

SITUAZIONE AMMINISTRATIVA AL 31/12/2006**FONDO DI CASSA AL 01/01/06 20.018.227,57****AMMONTARE DELLE SOMME RISCOSSE 169.349.886,29**

-in conto competenze 135.655.173,35

-in conto residui 33.694.712,94

AMMONTARE DEI PAGAMENTI ESEGUITI 172.621.788,04

-in conto competenze 150.169.903,83

-in conto residui 22.451.884,21

FONDO CASSA AL 31/12/06 16.746.325,82

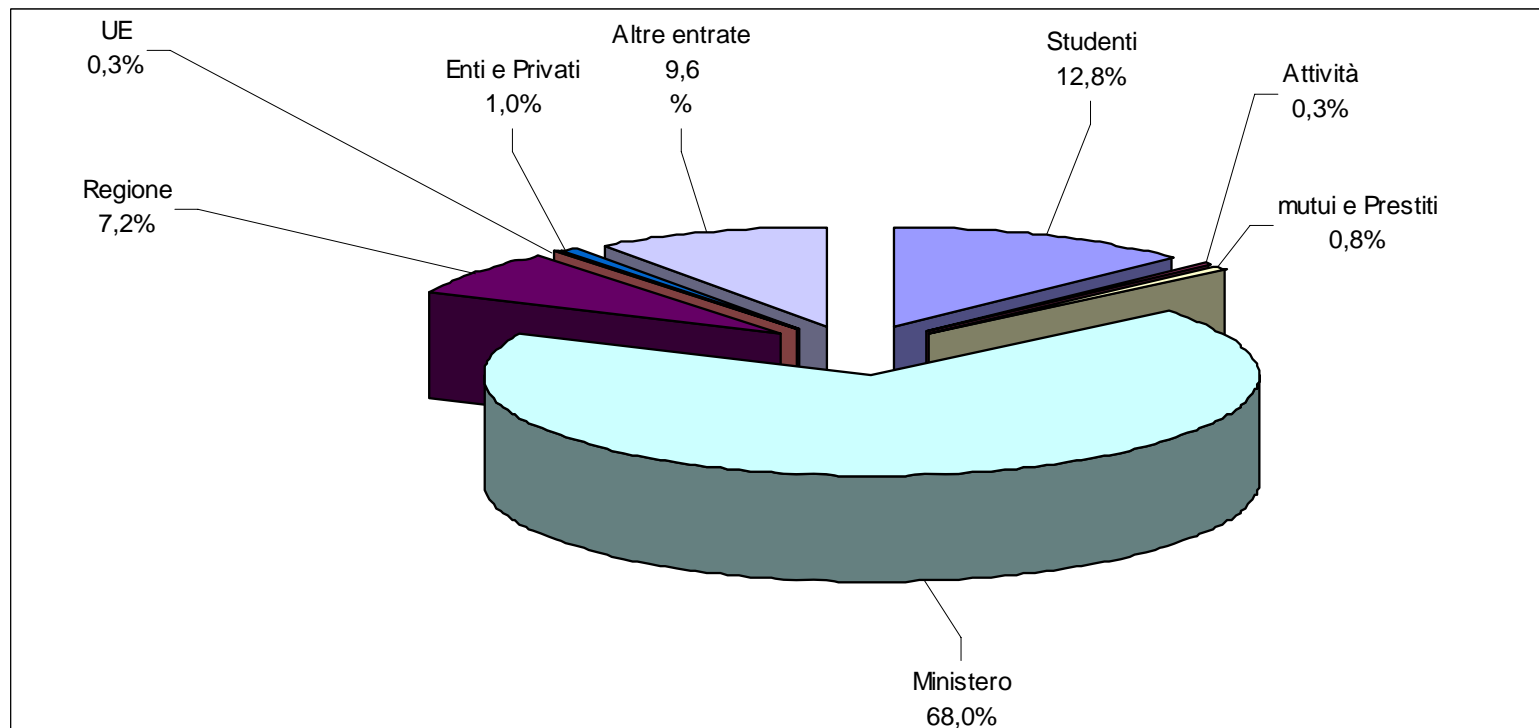
- RESIDUI ATTIVI 58.822.441,44

- RESIDUI PASSIVI 31.517.637,41

AVANZO CONTABILE AL 31/12/06 44.051.129,85**AVANZO FINALIZZATO AL 31/12/06 43.090.387,45***accantonamenti pregressi:* 24.928.487,64*accantonamenti gestione es.fin. 2006* 18.161.899,81**AVANZO LIBERO DI AMMINISTRAZIONE AL 31/12/06 960.742,40**

RENDICONTO FINANZIARIO ESERCIZIO 2006 - RELAZIONE BILANCIO ENTRATE

Analizzando i dati delle entrate del conto consuntivo, si osserva che sono state accertate entrate dal Centro Principale per complessivi euro 171.930.402,30 (167.762.383,22 al netto delle partite di giro), provenienti per il 68% dal MUR, per il 12,8% dalla contribuzione studentesca e per il 7,2% dalla Regione FVG, per l'1% da enti e privati, per lo 0,3% da attività, per lo 0,8% da mutui e prestiti, per lo 0,3% dall'UE e per il resto (9,6%) da soggetti vari per rimborsi, per l'attività di assistenza del personale medico, trasferimenti dai Dipartimenti per pagamenti centralizzati, ecc.



Alle risorse di competenza vanno aggiunti i prelievi dall'avanzo finalizzato e da quello libero, che sono stati rispettivamente pari a euro 15.690.210,35 e 946.283,71.

Confrontando i dati consuntivi 2006 con i dati consuntivi 2005, risulta complessivamente un minore accertamento (sempre escludendo le partite di giro) di euro 419.395,19.

In particolare, sono in calo le entrate complessive derivanti dal MUR (-1,5 ML), da enti e privati (- 4 ML), da attività e alienazione di beni (-1,3 ML, ma nel 2005 era inserita l'entrata per la cessione di alcuni immobili), mentre sono in incremento le entrate da Regione Friuli Venezia Giulia

(+1,5 ML), da mutui e prestiti (+ 0,3 ML), da tasse e contributi di studenti (+ 0,6 ML), da altre entrate (rimborsi, trasferimenti interni, De Maria + 4 ML).

Analizzando i movimenti di cassa delle entrate 2006, si rileva un totale di euro 169.349.886,29, di cui 135.655.173,35 relativi alla competenza e 33.694.712,94 ai residui.

Le entrate di cassa “proprie”, non dipendenti da assegnazioni ministeriali, ammontano ad euro 55.677.724,91 (33%). Il limite del fabbisogno statale ed il corrispondente consumo coincidono per un totale di 116 punti complessivi (di cui circa 114 ml di euro versati dal Ministero e 2 milioni di euro da prelievi nel conto di Banca d'Italia ancora acceso anche se non più utilizzato dal Ministero per i versamenti a favore della nostra Università dopo l'uscita dal Sistema di Tesoreria Unica).

Il piano dei conti utilizzato per il bilancio dell'esercizio 2006 ha subito alcune modifiche per effetto dell'aggiornamento derivante dall'introduzione della codifica nazionale **SIOPE** (sistema di rilevazione delle operazioni degli enti pubblici); i dettagli di tale operazione sono stati illustrati nella relazione allegata al bilancio di previsione 2006.

La presente analisi delle entrate segue l'ordine delle categorie di bilancio fino alla categoria 1/02/04 inclusa. Per le categorie 1/02/05 e 1/02/06 risulta più agevole considerare congiuntamente l'apporto finanziario - di parte corrente o in conto capitale - dei singoli Enti o gruppi di Enti finanziatori.

CATEGORIA 1/01/01 - ENTRATE CONTRIBUTIVE -TASSE E CONTRIBUTI

Il Consiglio di Amministrazione ogni anno definisce, nei limiti della normativa, gli importi globali della contribuzione degli studenti e stabilisce i requisiti di reddito e di merito che danno diritto alle riduzioni; l'importo della tassa di iscrizione, invece, viene determinato di anno in anno con decreto ministeriale: per l'anno accademico 2006/2007 è stato fissato in un minimo di euro 175,00 che è stato mantenuto da questo Ateneo per tutte le Facoltà, senza aumenti.

A partire dall'anno accademico 2003/2004, è stato introdotto un sistema di contribuzione studentesca che tiene conto della condizione economica dello studente, individuata con i criteri dell'Indicatore della Situazione Economica Equivalente (ISEE). La contribuzione è stata differenziata in nove fasce, in base all'appartenenza a fasce di reddito e di patrimonio ed i corsi di studio sono stati suddivisi in tre tipologie di contribuzione che tengono conto della loro specificità:

A.	Tutti i corsi di studio fatta esclusione per quelli sottostanti
B.	Cdl SSLMIT, cdl e cdls Biotecnologie, Cdl Igiene dentale
C.	Il corso di laurea specialistica in odontoiatria e protesi dentaria

Si sottolinea che le proiezioni relative alla consistenza della popolazione studentesca e la conseguente imposizione contributiva, vengono elaborate seguendo la cadenza temporale dell'anno accademico, mentre i versamenti delle tasse e contributi che si registrano a bilancio - riferiti contabilmente all'esercizio finanziario coincidente con l'anno solare - sono in realtà concernenti la II rata di un anno accademico e la I rata del successivo: da questo consegue una disomogeneità dei flussi finanziari.

Riepilogando, ricade sulla competenza dell'esercizio finanziario 2006 la seconda rata 2005/2006 e la prima rata 2006/2007 (*composta, quest'ultima da: euro 175 di tassa di iscrizione, euro 245,38 di contributi, euro 100 di tassa regionale ed euro 14,62 di bollo virtuale, per un totale complessivo di euro 535*).

Dall'anno accademico 2006/2007 si è ritenuto di non far pagare la prima rata di contribuzione agli studenti presumibilmente beneficiari delle borse di studio erogate dall'ERDISU per agevolare i medesimi, finora costretti ad un esborso anticipato che poi veniva loro rimborsato dopo qualche mese. E' stata abolita anche l'iscrizione cautelativa per gli studenti che si laureano nella sessione autunnale o straordinaria. La minore entrata per il 2006 causata da questi provvedimenti è stata parzialmente compensata con un aumento della pre-rata in misura di 35 euro per la generalità degli studenti versanti.

Gli iscritti 2005/6 ammontano a 23.316 unità con la seguente composizione:

<i>Corsi I e II livello</i>	<i>N. iscritti</i>	<i>Post Lauream</i>	<i>N. iscritti</i>	
Corsi di laurea (vecchio e nuovo ordinamento e ciclo unico 5 e 6 anni)	19.548	Scuole specializzazione	664	
Corsi di laurea specialistica (+2)	1.923	Master di I e II livello	251	
Diplomi universitari	24	Corsi di perfezionamento	150	
Scuole dirette f.s. e corsi diploma	6	Dottorati di ricerca	564	
Corsi singoli e altre tipologie	79	Corsi abilitanti	107	
	21.580		1.736	23.316

Il totale degli accertamenti al titolo "Entrate contributive" complessivamente registrati nel 2006 ammonta ad euro 21.535.241,39 ed è comprensivo di tutte le tipologie di contribuzione; esso risulta, a consuntivo, coerente con la stima di bilancio.

Il rapporto percentuale tra il Fondo di Finanziamento Ordinario (FFO) erogato dal MUR e la quota di tasse e contributi - che non deve superare il limite del 20% (*come disposto dal DPR 306/97*) - si mantiene, per questa Università, intorno al 17% (*tabelle a seguire*).

FFO 2006 consolidato	103.090.413,00
Accertamento 2006 tasse e contributi (<i>dettaglio qui di seguito</i>)	17.775.595,19
Rapporto percentuale consuntivo 2006	17,24%

<i>Dettaglio delle voci che concorrono al calcolo del limite del 20%</i>	Entrate	Uscite
tasse corsi di laurea	3.496.867,35	
contributi corsi di laurea	15.479.763,19	
rimborsi tasse agli studenti		- 1.201.035,14
Totali (parz.categoria I tasse e contributi universitari)	18.976.630,33	- 1.201.035,14

Importo da mettere a confronto con FFO (+entrate-uscite)		17.775.595,19
--	--	----------------------

Tasse e contributi per esercizio finanziario dal 2003 e rapporto fra contribuzione studenti e FFO

Voce	2003	2004	2005	2006
<i>Tasse e contributi I e II livello (*)</i>	19.523.028,16	19.682.840,78	18.588.118,27	19.411.262,49
<i>Tasse e contributi post lauream</i>	1.716.619,98	1.786.622,68	2.342.126,79	2.123.978,89
TOTALE TASSE E CONTRIBUTI	21.239.648,14	21.469.463,46	20.930.245,06	21.535.241,39
Tasse e contributi (conteggio con logica per 20% su FFO) (**)	17.285.341,16	17.974.498,11	17.167.253,95	17.775.595,19
FFO consolidato	97.547.531,00	100.534.710,00	103.688.928,00	103.090.413,00
Tasse e contributi /FFO	17,72%	17,88%	16,56%	17,24%

(*) dato al lordo dei rimborsi (**) dato al netto dei rimborsi, ricalcolato escludendo i master

CATEGORIA 1/01/02 – ENTRATE DA ATTIVITA' ALIENAZIONE DI BENI E OPERAZIONI FINANZIARIE

Non sono previste alienazioni di immobili nella competenza dell'esercizio 2006, mentre in conto residui si segnala che permane al *cap. 1/01/02/03/01* il residuo attivo dell'importo di euro 1.600.000 per *l'alienazione degli immobili* siti in Trieste Riva Gulli n.10, Via Lazzaretto Vecchio n. 12 e dei terreni di Via Puccini: la procedura, iniziata nel 2005, è proseguita nel corso del 2006 con l'incarico alla Gestione Immobili Friuli-Venezia Giulia Spa di procedere alla vendita delle proprietà. Si presume che tale operazione si concretizzi nel corso dell'esercizio 2007.

Le entrate da attività, inizialmente previste in euro 187.600 si sono concretizzate, per il Centro Principale, in complessivi euro 436.924,53. Esse sono costituite per la maggior parte da *interessi attivi su depositi* (euro 275.387,87 per il 2006), in incremento rispetto gli scorsi esercizi per effetto dell'uscita, in via sperimentale, dal sistema di Tesoreria Unica a partire dal 1° ottobre 2005 in conseguenza dell'adesione volontaria di questo Ateneo al progetto nazionale SIOPE.

<i>Interessi su depositi</i>	<i>Importo 2006</i>	<i>Importo 2005</i>	<i>Importo 2004</i>
Unicredit S.p.A.	252.828,76	38.955,73	14.544,46
Poste Italiane	22.559,11	23.716,59	22.330,75

Si rileva inoltre il ricavato dalle *locazioni di immobili di proprietà*:

<i>Ubicazione immobili</i>	<i>Descrizione</i>	<i>accertato 2006</i>
V.le R.Sanzio 36 TS I piano	Locazione appartamento	8.179,48
V.le Miramare c/o Fisica Teorica TS	Indennità occupazione alloggio	1.859,28
Via Università 1 TS	Locazione locale commerciale (bar)	10.027,92
Via d'Alviano n. 18 - GO	Concessione in uso locale seminterrato ERDISU	11.976,39
Via d'Alviano n. 18 - GO	Canone antenna RAI	4.577,48
Via d'Alviano n. 18 - GO	Canone 06/08/03 - 05/08/06 CETA	14.361,64
Via d'Alviano n. 18 - GO	Canone 06/08/06 - 05/02/07 CETA	2.439,75
Via d'Alviano n. 18 - GO	Canone 2005 Bar CRUT	132,56
Via d'Alviano n. 18 - GO	Canone 2006 Bar CRUT	134,00
San Giovanni TS	Canone 2005 Bar CRUT	4.456,65
San Giovanni TS	Canone 2006 Bar CRUT	4.530,28
V. Filzi TS	Canone 2005 Bar CRUT	5.973,36
V. Filzi TS	Canone 2006 Bar CRUT	6.047,30
Strada Costiera 111 TS	Antenna telefonia mobile WIND	11.000,00
	Totale	85.696,09

L'attività per conto terzi caratterizza le sedi Dipartimentali, per cui le riscossioni registrate in sede centrale sono residuali e sono riferite al corso "donne, politica ed istituzioni" tenuto per conto della Regione Friuli Venezia Giulia - Commissione per le Pari Opportunità, all'attività editoriale per conto di terzi, all'affitto di aule, alla fornitura di elenchi laureati alle aziende che li richiedono.

I *proventi da utilizzo di licenze e brevetti (cap. 1/01/02/01/10)* sono riferiti all'autorizzazione concessa alla Genefinity S.r.l. all'uso ed allo sviluppo del brevetto "metodo e sistema di riconoscimento di pattern genetici" previo corrispettivo dell'importo di euro 4.500, mentre non si sono verificate cessioni di brevetti.

I proventi originati dalla *gestione di beni derivanti da lasciti* vengono destinati, quasi sempre per disposizioni testamentarie, all'erogazione di premi di studio, unitamente alle elargizioni:

Riepilogo dei proventi per lasciti anno 2006 - per genere di provento

<i>Ricavi cedole 2006</i>	<i>1.699,23</i>
<i>Elargizioni</i>	<i>155,00</i>
<i>Rendite da affitti</i>	<i>7.706,93</i>
<i>Reintroito titoli non reinvestiti</i>	<i>17.000,00</i>
Totale	26.561,16

Riepilogo dei proventi per lasciti anno 2006 - per donatore

<i>Eredità Umek Cassetti</i>	7.844,30
<i>Eredità Verardo</i>	262,50
<i>Eredità Perassi</i>	5.236,24
<i>Eredità Sblattero</i>	2.070,00
<i>Eredità Mucchino Foà</i>	10.717,50
<i>Eredità Barbagallo</i>	144,38
<i>Eredità Mostarda</i>	131,24
<i>Eredità Strudhoff</i>	155,00
Totale	26.561,16

CATEGORIA 1/01/03 – MUTUI E PRESTITI

Nel corso dell'esercizio è stato sottoscritto un mutuo con la Cassa Depositi e Prestiti S.p.A. per finanziare l'acquisto di riviste di Ateneo dell'importo di euro 1.270.000, da restituire in 20 rate semestrali di euro 77.238,72, con decorrenza 2007 (*rata annuale di ripianamento: euro 154.477,44*).

L'operazione di finanziamento si è resa necessaria in quanto la disponibilità di bilancio per le riviste è stata stornata per far fronte al pagamento di arretrati agli esperti linguistici, di cui alla vertenza in atto (*vedere note alle uscite*).

In conto residui permangono da riscuotere:

- le quote di capitale derivanti dai mutui sottoscritti in esercizi precedenti con la Cassa Depositi e Prestiti S.p.A. che, come noto, eroga il capitale a presentazione della fattura di spesa; gli accertamenti non ancora riscossi ammontano ad euro 4.255.051,68
- l'importo di euro 180.759,15 a saldo del ripianamento dell'anticipazione a carico del bilancio – euro 1.807.599,15 (Lire 3.500.000.000) – risalente all'esercizio 2001:

<i>Anticipazione 2001</i>	<i>Piano</i>	<i>Ripianamento</i>					
		<i>2002</i>	<i>2003</i>	<i>2004</i>	<i>2005</i>	<i>2006</i>	<i>rimanenza</i>
<i>A carico bilancio in milioni di Lire</i>	<i>3.500</i>	<i>700</i>	<i>700</i>	<i>700</i>	<i>700</i>	<i>350</i>	<i>350</i>
<i>A carico bilancio in migliaia di euro</i>	<i>1.809</i>	<i>362</i>	<i>362</i>	<i>362</i>	<i>362</i>	<i>181</i>	<i>181</i>

- l'importo di euro 112.623,21 a saldo dell'anticipazione di bilancio per opere di edilizia risalente all'esercizio 1996:

<i>Anticipazione 1996</i>	<i>piano</i>		<i>Ripianamento</i>									
	<i>iniziale</i>	<i>variato</i>	<i>1997</i>	<i>1998</i>	<i>2000</i>	<i>2001</i>	<i>2002</i>	<i>2003</i>	<i>2004</i>	<i>2005</i>	<i>2006</i>	<i>resto</i>
<i>A carico bilancio</i>	6.000	6.646	1.077	600	500	750	362	362	362	361	362	112
<i>A carico MURST 97</i>	2.383	1.021	1.021									
<i>A carico MURST 98</i>	2.383	2.383		2.383								
<i>A carico mutuo reg..</i>		716	716									
<i>Sub totali in mil Lire</i>	10.766	10.766	2.814	2.983	500	750	700	700	700	700	700	219
<i>Sub totali in migl.euro</i>	5.560	5.560	1.453	1.541	258	387	362	362	362	361	362	112

E' stata invece conclusa l'anticipazione di bilancio (accesa nel 2003 per euro 3.554.885) per le "situazioni debitorie pregresse" riferita a spese di personale, che il MUR si era impegnato a ripianare in cinque annualità: la riscossione dell'ultimo versamento MUR di euro 1.489.644 ha comportato la rideterminazione dell'importo complessivo in euro 3.518.013, con una minore entrata:

<i>Anticipazione 2003</i>	<i>Accertato 2003</i>	<i>Versamenti del MUR</i>		
<i>A carico finanziamento pluriennale MUR: situazioni debitorie pregresse</i>	3.554.885,00 rideterminato in euro 3.518.013,00	<i>2004</i>	<i>2005</i>	<i>2006</i>
		518.295,00	1.510.074,00	1.489.644,00

CATEGORIA 1/02/04 - FINANZIAMENTI MUR

I finanziamenti da parte del MUR ammontano complessivamente ad euro 114.044.208,42 (114.223.614,58 se comprendiamo la contabilità speciale per il Centro Universitario Sportivo) - di cui euro 111.614.052,42 di parte corrente ed euro 2.430.156,00 in conto capitale (ed euro 179.406,16 in contabilità speciale).

L'entrata più rilevante di parte corrente è rappresentata dall'assegnazione di cui al cap. 1/02/04/01/01 "Fondo per il finanziamento ordinario dell'Università" (di seguito **FFO**) che somma ad euro 104.067.730, per l'esercizio 2006, nelle sue varie componenti.

Esso è composto dal 99,5% del consolidato 2005 cui si aggiungono gli incentivi di mobilità docenti anno 2005 (euro 382.438) formando una **base consolidata di euro 102.841.663**.

A tale base consolidata si sono aggiunte nel corso dell'anno anche:

- le assegnazioni (*anch'esse consolidate, anche se disposte con leggi speciali*) per assunzione ricercatori di cui alla L.350/2003 di euro 400.500 e per i maggiori oneri sostenuti per il rinnovo del contratto per il personale tecnico-amministrativo di euro 711.868, previsti dalla Legge finanziaria per il 2006.
- gli interventi *una tantum (non consolidabili)* di euro 109.149 per maggiori oneri per ricercatori non confermati e l'intervento di euro 4.550

quale 50% del rimborso della contribuzione agli studenti di odontoiatria;

Una menzione a parte va riservata ai finanziamenti straordinari destinati all'assunzione di personale disposti nel 2005 ai sensi dell'art. 7 del DM 139/2005 - che per questa l'Università sono indirizzati al sostegno della **Medicina Molecolare** – i quali, di fatto, sono stati sospesi per l'esercizio 2006, ancorché utilizzati dal Ministero ai fini del conteggio di un "FFO consolidato virtuale" che risulta stabilito in euro **103.090.413,00** e che viene assunto quale base di calcolo corretta per il conteggio del limite della contribuzione studentesca.

Nella tabella che segue si espone l'FFO dal 2000 al 2005 con l'evidenza della quota consolidata:

<i>Esercizio</i>	<i>FFO totale</i>	<i>FFO consolidato</i>
2000	96.077.958	95.996.413
2001	97.984.575	97.680.598
2002	98.785.799	98.785.441
2003	97.665.531	97.547.531
2004	100.534.710	100.534.710
2005	103.984.238	103.688.928
2006	104.067.730	103.090.413

Gli accertamenti di entrata che derivano dai finanziamenti MUR per borse di studio ammontano complessivamente ad euro 5.575.564,16 di cui euro 2.354.813,00 per le borse per il dottorato di ricerca ed euro 3.200.751,16 per le borse per gli specializzandi in medicina.

Nella tabella che segue si evidenziano i finanziamenti ottenuti nel 2006 per **borse di studio per dottorato di ricerca e specializzazione in medicina** distinte per fonti di finanziamento: ministeriale, enti pubblici, privati (imprese, consorzi, fondazioni), dipartimenti.

<i>BORSE – Fonte finanziamento</i>	<i>Specializzazione Medicina</i>	<i>Dottorato Ricerca</i>	<i>Totale</i>	
MUR	3.220.751,16	2.354.813,00	5.575.564,16	al cap. 1/02/04/01/02
Enti Pubbl. (azienda s.s.)	638.192,50	263.712,79	901.905,29	al cap. 1/02/05/04/01
Privati	81.224,00	177.707,01	258.931,01	al cap. 1/02/05/05/01
dipartimenti		1.308.054,91	1.308.054,91	al cap. 1/04/09/06/01
<i>Totale entrata 2006</i>	<i>3.940.167,66</i>	<i>4.104.287,71</i>	<i>8.044.455,37</i>	

Alla fine dell'esercizio 2006 è stato accertato al **cap. 1/02/04/01/03** e riscosso dal MUR il finanziamento derivante dalla **"programmazione del sistema universitario 2004/2006"** di euro 456.856 per la formazione degli insegnanti (art.13 del DM 5/08/2004), destinato alle università presso le quali sono funzionanti i corsi di laurea in scienze della formazione primaria e le scuole di specializzazione per l'insegnamento secondario.

Gli accertamenti di cui al cap.1/02/04/01/04 “*altri finanziamenti MUR*” ammontano a complessivi euro 1.123.636,26. In particolare si segnala il contributo di 100.000 euro concesso dal MUR per aver raggiunto l’obiettivo prefissato per il 2005 di inserire nell’Anagrafe degli studenti i dati relativi agli immatricolati 2005/2006. Nella tabella che segue si evidenziano i finanziamenti con le rispettive finalità:

<i>Evidenza 1/02/04/01/04 “altri finanziamenti” MUR</i>	euro
<i>DM 198 23/10/2003 art.3 e 6 corsi di dottorato in ambiti di indagine prioritari</i>	295.723,36
<i>DM 198 23/10/2003 art.4 sostegno studenti</i>	103.387,00
<i>Contributi convegni</i>	14.102,00
<i>Mobilità docenti</i>	53.070,00
<i>Anagrafe studenti</i>	100.000,00
<i>ILO liason office</i>	122.000,00
<i>Sostegno persone handicappate</i>	167.654,00
<i>Azioni integrate Italia/Spagna</i>	18.340,00
<i>Accordi culturali Italia/Islanda</i>	15.494,00
<i>Mobilità internazionale</i>	233.865,90
Totale complessivo	1.123.636,26

L’assegnazione MUR per “*assegni di ricerca*” di cui al *cap. 1/02/04/01/06* si è concretizzata in complessivi euro 390.266,00 di cui euro 196.379 da DM 198 art.5 ed euro 193.887 quale ulteriore cofinanziamento.

Tra le assegnazioni del MUR *in conto capitale* compaiono il finanziamento per *l’edilizia generale e dipartimentale* pari ad euro 24.000,00 notevolmente ridotta rispetto l’ultima assegnazione (612.000) ed il finanziamento per *l’edilizia sportiva* pari ad euro 26.000,00.

Sempre tra le assegnazioni per gli *investimenti* il consueto finanziamento per la *ricerca PRIN* alla voce 1/2/04/02/02: nel corso dell’esercizio è stato accertato e riscosso il finanziamento derivante dal bando 2005 per euro 1.762.219,00.

Le assegnazioni **FIRB** (fondo investimenti ricerca di base) registrate alla voce 1/02/04/02/05 ammontano per il 2006 ad euro 617.937,00.

<i>Docente</i>	<i>Dipartimento</i>	<i>Progetto</i>	<i>accertato</i>	<i>riscosso</i>
Zauli Giorgio	U.C. Biomedicina	RBNE01SP72 001	130.000,00	0
Grill Vittorio	U.C. Biomedicina	RBAU01EX8K 001	8.240,00	8.240,00
Tedesco Francesco	Fisiologia e Patologia	RBAU01C3CJ 001	40.063,00	40.063,00
Ghirardi Giancarlo	Fisica Teorica	RBAU915F87 001	25.887,00	25.887,00
Vittur Franco	BBCM	RBAU01LETE 001	105.260,00	105.260,00
Randaccio Lucio	Scienze Chimiche	RBNE0155LB 003	16.911,00	16.911,00
Rosei Renzo	Fisica	RBNE0155X7 002	115.012,00	115.012,00
Armenio Vincenzo	Ingegneria Civile	RBAU012FRS 002	5.267,00	5.267,00
Armenio Vincenzo	Ingegneria Civile	RBAU017MZK 002	9.365,00	9.365,00
Gamini Amelia	BBCM	RBAU01YL5R 004	14.762,00	14.762,00
Reisenhofer Edoardo	Scienze Chimiche	RBAU01HLFX 002	3.684,00	3.684,00
Del Sal	BBCM	RBAU01CH2M 005	27.746,00	27.746,00
Torelli Nicola	Sc.Ec. e Stat.	RBNE03YL53 002	25.740,00	25.740,00

Marzari Francesco	Biologia	RBIN045LT8_002	36.495,00	36.495,00
Tedesco Francesco	Fisiologia e Patologia	RBIN045LT8_000	37.797,00	37.797,00
Zauli Giorgio	U.C. Biomedicina	RBIN045LT8_001	15.708,00	15.708,00

Alle assegnazioni su elencate è da aggiungere l'assegnazione Ministeriale *per attività sportiva* che trova allocazione tra le partite di giro – contabilità speciali – come da indicazione del ministero stesso: l'assegnazione 2006 ammonta ad euro 179.406,16.

Finanziamenti MUR 2006 – riepilogo generale – in totale euro	114.223.614,58
---	-----------------------

<i>FFO 2006</i>	<i>104.067.730,00</i>
<i>Borse di studio</i>	<i>5.575.564,16</i>
<i>Piani di sviluppo</i>	<i>456.856,00</i>
<i>Altri finanziamenti (DM 198, ILO, Mobilità, Anagrafe, convegni, accordi culturali)</i>	<i>1.123.636,26</i>
<i>Assegni di ricerca</i>	<i>390.266,00</i>
<i>Totale finanziamenti correnti</i>	<i>111.614.052,42</i>

<i>Ricerca PRIN assegnazione bando 2005</i>	<i>1.762.219,00</i>
<i>Ricerca FIRB</i>	<i>617.937,00</i>
<i>Edilizia</i>	<i>50.000,00</i>
<i>Totale finanziamenti per investimenti</i>	<i>2.430.156</i>

<i>Attività sportive</i>	<i>179.406,16</i>
<i>Partite di giro – contabilità speciali MUR</i>	<i>179.406,16</i>

FINANZIAMENTI DA UE – capitoli 1/02/05/01 e 1/02/06/01

Nell'ambito dei finanziamenti per programmi comunitari si segnala l'assegnazione dell'Agenzia Nazionale Socrates Italia – Azione Erasmus per il 2006/2007 che ammonta a complessivi euro 379.110 di cui:

- Borse mobilità studenti SM euro 336.700
- Per organizzazione mobilità OM euro 31.210
- Per mobilità docenti TS euro 11.200

Inoltre è stato accertato in corso d'esercizio un contributo forfetario di euro 500 per studente, per un totale di 1.500 euro, per incoraggiare lo sviluppo delle lingue meno diffuse e meno insegnate: tali somme sono state messe a disposizione degli studenti.

Al conto 1/02/05/01/02 è stato accertato il finanziamento di euro 90.000 destinato ad incentivare la partecipazione femminile a corsi di laurea triennali in ambito tecnico-scientifico per l'a.a.2006/2007, a valere sul Fondo Sociale Europeo – Programma operativo Regionale Ob.3-2000/2006.

FINANZIAMENTI DALLA REGIONE FRIULI VENEZIA GIULIA – capitoli 1/02/05/02 e 1/02/06/02

I finanziamenti regionali ammontano a complessivi euro 12.102.475,85 (di cui euro 7.090.547,06 di parte corrente alla voce 1/02/05/02 ed euro 5.011.928,79 per investimenti alla voce 1/02/06/02) come dalla tabella che segue:

Finanziamenti Regione 2006	12.102.475,85
<i>Finanziamento annuale per progetti</i>	<i>1.360.000,00</i>
<i>Altre attività istituzionali</i>	<i>75.000,00</i>
<i>Corsi di laurea settore sanitario</i>	<i>1.032.922,00</i>
<i>Finanziamento corso infermieri profess .anticipo a.a.2005/6 e saldo a.a.2004/5</i>	<i>240.912,19</i>
<i>Corso di laurea Interculturalità</i>	<i>90.000,00</i>
Attività istituzionale	2.798.834,19
<i>Progetto FSE Regionale</i>	<i>1.199.976,37</i>
<i>Voucher per master</i>	<i>82.583,79</i>
<i>IFTS 2005/2006 ed integrazione periodo 2003/2005</i>	<i>33.132,27</i>
Fondi strutturali FSE	1.315.692,43
<i>Contributo per Master in Politiche comunitarie</i>	<i>180.000,00</i>
<i>Progetto ricerca sviluppo LR 11/2003 – Alform</i>	<i>300.000,00</i>
<i>Formazione degli insegnanti (CIFI)</i>	<i>45.000,00</i>
<i>Donne politiche istituzioni edizione 2006</i>	<i>5.000,00</i>
<i>Master gestione trattamento della acque</i>	<i>98.998,19</i>
<i>Interreg a favore facoltà Scienze della Formazione</i>	<i>8.500,00</i>
Altri finanziamenti da FVG	631.498,19
<i>Progetti ricerca scientifica art.11 LR 11/2003 (innovazione)</i>	<i>1.704.522,25</i>
<i>Progetti ricerca scientifica art.17 LR 26/2005 (innovazione)</i>	<i>640.000,00</i>
Contratti, convenzioni, accordi di programma	2.344.522,25
Totale finanziamenti correnti	7.090.547,06
<i>Edilizia</i>	<i>5.011.928,79</i>

Il finanziamento annuale, destinato a promuovere lo sviluppo dell'istruzione universitaria nella regione mediante il finanziamento di speciali programmi realizzati dall'Università sulla base di apposite convenzioni stipulate con l'amministrazione regionale, ammonta per l'esercizio 2006 ad euro 1.360.000 ed è stato destinato ai seguenti programmi:

- Co-finanziamento dei contratti di docenza per la didattica sostitutiva
- Progetti di carattere internazionale (cooperazione con altri Atenei per attività di ricerca e scambi culturali, borse di studio programma Leonardo, adesione ad Organismi internazionali)
- Progetti di internazionalizzazione
- Rafforzamento sedi decentrate sul territorio
- Assegni di ricerca

Nel corso dell'esercizio sono stati assegnati ulteriori 75.000 euro per attività istituzionali, destinati al medesimo piano di impiego.

I corsi di laurea del settore sanitario hanno ottenuto un finanziamento pari a 51.645,69 euro per ciascuno dei tre anni di corso, per ognuno dei sei corsi attivati. Dallo scorso esercizio si è aggiunto il finanziamento, pari ad euro 51.650 per anno, per il corso di laurea interateneo tra le Università di Udine e di Trieste, di "tecniche della prevenzione nell'ambiente e nei luoghi di lavoro" attivato a cicli alternati nelle due Università: per il 2005/2006 è stato attivato presso la nostra Università il I ed il III anno per un importo di euro 103.300,00.

Anche per l'esercizio 2006 è stato confermato il finanziamento a favore del **corso di laurea in Scienze e Tecniche dell'Interculturalità**, per l'importo di euro 90.000; l'assegno di studio agli iscritti ai corsi di laurea per infermiere professionale per l'importo di euro 240.912,19 di cui euro 71.028,19 a titolo di saldo 2004/2005 ed euro 169.884,00 acconto a.a. 2005/2006.

Nell'ambito dei **Fondi strutturali FSE** si rilevano finanziamenti derivanti dai seguenti progetti:

- progetto FSE Regionale, per euro 1.199.976,37
- progetto IFTS attività programmata per l'a.a. 2005/2006 euro 30.015,20; saldo esercizi precedenti (2003/2005) euro 3.117,07
- Sostegno alla partecipazione ai Master post lauream con l'assegnazione di voucher formativi con destinatari soggetti disoccupati, residenti o domiciliati nella Regione (importo complessivo euro 82.585,60)

La Regione FVG ha assegnato, anche nel 2006, il contributo di euro 180.000 per il Master in **Metodologia per le Politiche Comunitarie** ed il contributo di euro 92.998,19 per il Master interateneo "**Gestione trattamento delle acque**".

Nel corrente esercizio la Regione FVG ha assegnato il finanziamento di euro 300.000 a titolo di saldo per **ALFORM (Progetto Ricerca per lo sviluppo)** a valere sulla Legge Regionale n.11 del 30/04/2003: il progetto, gestito da una Associazione Temporanea di Scopo di cui l'Ateneo di Trieste è Ente capofila, era inizialmente previsto in complessivi euro 2.400.000 (in tre annualità di 800.000 euro ciascuna), successivamente ridefinito in euro 2.700.000 e nuovamente rideterminato in euro 1.900.000 (I rata 800.000 nel 2004; II rata 800.000 nel 2005, III rata a saldo 300.000 es.2006).

E' stato inoltre assegnato un contributo di euro 45.000 destinato alla “*formazione degli insegnanti delle scuole con lingua di insegnamento slovena e bilingue*”; un contributo di euro 5.000 per l'edizione 2006 del corso “donne, politica e istituzioni” e di euro 8.500 per finanziare il sottoprogetto “Risk and innovation” INTEREG IIIC/ RFO “Change on borders” al quale ha aderito, in qualità di partner, la Facoltà di Scienze della Formazione – Master in Analisi e gestione della Comunicazione di questo Ateneo.

La Regione Autonoma Friuli Venezia Giulia - Direzione Centrale Lavoro, formazione, Università e ricerca – ha concesso contributi ai sensi dell'art 11 della L.R. 11/2003 (*Disciplina generale in materia di innovazione*) e dell'art. 7 del “Regolamento per la concessione di contributi per la realizzazione di progetti di ricerca scientifica e applicata e di iniziative di trasferimento e di diffusione dei risultati della ricerca”. Sono stati individuati sei progetti individuali, con capofila l'Università di Trieste, per un totale complessivo di euro 550.656,35 e cinque progetti che nei quali l'Università di Trieste è coinvolta con altri Enti (Università di Udine, CRO, SISSA, Burlo, Area di ricerca, Sincrotrone, Callerio) per un totale complessivo di euro 1.153.876,36.

Inoltre la Regione Autonoma Friuli Venezia Giulia - Direzione Centrale Risorse Agricole, Naturali, Forestali e Montagna - ha concesso un contributo di euro 640.000,00 per due progetti, ai sensi dell'art.17 della L.R. 10 novembre 2005 n. 26 e del Regolamento di attuazione degli interventi a favore dell'innovazioni nei settori dell'agricoltura e dell'itticoltura:

Elenco progetti “innovazione” (L.R.11/2003 art.11 e L.R.26/2005 art.17)

<i>Titolo progetto</i>	<i>Importo</i>
<i>Interazione tra azionamenti di propulsione e sistema elettrico grandi navi da crociera</i>	<i>56.000,00</i>
<i>Elaborazioni d'immagini video alta dinamica (Eladin)</i>	<i>80.222,40</i>
<i>Laboratorio tecniche modellistica laminazione</i>	<i>117.063,00</i>
<i>Kit diagnostico malattie origine genetica</i>	<i>61.643,95</i>
<i>Cellpower sviluppo impianti produzione energetica elettrica</i>	<i>147.260,00</i>
<i>Laboratorio diritto comparato della proprietà industriale</i>	<i>88.467,00</i>
<i>Totale progetti individuali</i>	<i>550.656,35</i>
<i>Rete regionale per ricerca e sviluppo nuovi agenti antinfettivi</i>	<i>227.500,00</i>
<i>AITT: approccio integrato per identificazione e validazione di bersagli molecolari trattamento e prevenzione tumori</i>	<i>300.000,00</i>
<i>Nuove terapie e farmaci antitumorali: antimetastatici inorganici, terapia genica e nanobiotecnologie</i>	<i>280.000,00</i>
<i>L'individuazione e la realizzazione di catalizzatori nanostrutturati per la produzione di idrogeno</i>	<i>258.434,16</i>
<i>Lo sviluppo della microscopia a sonda quale nuova tecnologia in campo biomedico</i>	<i>87.942,20</i>
<i>Totale progetti con altri Enti</i>	<i>1.153.876,36</i>
<i>Totale contributi ai sensi L.R.11/2003 (detratte spese bancarie euro 10,46)</i>	<i>1.704.522,25</i>
<i>Kit e biosensori di elevata sensibilità per determinazione delle tossine di alghe nelle acque e nei prodotti ittici F.V.G. SENSTOX</i>	<i>400.000,00</i>
<i>Caratterizzazione e valutazione di prodotti vegetali per impiego nel controllo naturale malattie allevamenti biologici (PhytoVet)</i>	<i>240.000,00</i>
<i>Totale contributi ai sensi L.R.26/2005</i>	<i>640.000,00</i>
	<i>2.344.522,25</i>

Le opere di edilizia universitaria finanziate dalla Regione autonoma Friuli Venezia Giulia, sono prese in carico dal bilancio regionale in quote annuali per un periodo di 15 anni per ciascuna quota. Alcuni di questi finanziamenti sono stati utilizzati dall'Università per coprire rate di ammortamento di mutui contratti per opere di edilizia (4.669.300,11). Altri finanziamenti vengono direttamente utilizzati senza prevedere la sottoscrizione di mutui (342.628,68):

Riepilogo rate accertate nell'esercizio 2006 quali contributi regionali per edilizia

<i>rata annuale (euro)</i>	<i>Descrizione</i>
534.600,65	Mutuo stipulato nel 1993 per L.7.344.000.000, ora euro 3.792.859,47
384.338,59	Mutuo stipulato nel 1994 per L.5.656.000.000, ora euro 2.921.080,22
567.634,69	Mutuo stipulato nel 1995 per L.7.040.000.000, ora euro 3.635.856,57
567.774,47	Mutuo stipulato nel 1996 per L.7.790.000.000, ora euro 4.023.199,24
426.051,12	Mutuo stipulato nel 1997 per L.6.216.200.000, ora euro 3.210.399,38
129.114,23	Mutuo stipulato nel 1998 per L.2.667.951.350, ora euro 1.377.881,88
387.342,67	Mutuo stipulato nel 1999 per L.8.116.998.000, ora euro 4.192.079,62
97.331,40	Mutuo stipulato nel 2001 per euro 1.018.587,28 (decorrenza rata 2002)
248.861,70	Mutuo stipulato nel 2002 per euro 2.544.628,3 (decorrenza rata 2003)
133.118,96	Mutuo stipulato nel 2002 per euro 1.393.109,43 (decorrenza rata 2003)
921.617,33	Mutuo stipulato nel 2002 per euro 9.644.860,00 (decorrenza rata 2003)
14.952,21	Mutuo stipulato nel 2002 per euro 154.937,00 (decorrenza rata 2003)
177.473,24	Mutuo stipulato nel 2003 per euro 1.916.838,00 (decorrenza rata 2004)
17.549,06	Mutuo stipulato nel 2005 per euro 203.182,16 (decorrenza rata 2006)
24.269,04	Mutuo stipulato nel 2005 per euro 280.000,00 (decorrenza rata 2006)
37.271,28	Mutuo stipulato nel 2005 per euro 430.000,00 (decorrenza rata 2006)
4.669.300,11	<i>Totale contributi regionali a sollievo mutui per edilizia</i>
278.886,73	Per opere di edilizia varie
63.741,95	Per opere di edilizia varie
342.628,68	<i>Totale contributi regionali per edilizia non collegati a mutui</i>
5.011.928,79	<i>TOTALE contributi regionali per edilizia 2006 accertati al cap. 1/02/06/02/02</i>

FINANZIAMENTI DA ALTRI ENTI e DA PRIVATI – capitoli 1/02/05/03-04-05 e 1/02/06/03-04-05

Enti e privati finanziano l'Ateneo per euro 1.685.058,80:

Finanziamenti da altri enti e privati	1.685.058,80
<i>Borse studio dottorato ricerca</i>	<i>441.419,80</i>
<i>Borse studio specializzazione medicina</i>	<i>719.417,00</i>
<i>Totale finanziamenti per borse studio</i>	<i>1.160.836,80</i>
<i>Assunzione professori e ricercatori</i>	<i>260.567,00</i>
<i>Start Cup</i>	<i>120.000,00</i>
<i>Didattica, funzionamento</i>	<i>96.500,00</i>
<i>Manifestazioni, convegni</i>	<i>27.000,00</i>
<i>Donazioni</i>	<i>155,00</i>
<i>Altro</i>	<i>20.000,00</i>
<i>Totale altri contributi e finanziamenti</i>	<i>263.655,00</i>

La spesa a carico dell'Università di Trieste per l'organizzazione del premio per l'innovazione **Start Cup** (III edizione) è stata coperta da contributi della Fondazione CRTrieste (70.000), dalla Camera di Commercio I.A.A. di Trieste (25.000), dalla Fondazione CRGorizia (20.000) e dalla Friulia S.p.A. (5.000). Ulteriore sponsorizzazione di euro 4.000 da parte della Sviluppo Italia FVG S.p.A. è stata collocata in altro conto del bilancio (attività – vendita di beni e servizi – proventi vari), in quanto la società ha contribuito alla realizzazione del premio innovazione Start Cup con servizi di supporto all'attività promozionale (*cfr tabella in calce*).

CATEGORIA 1/03/07 - RECUPERI E RIMBORSI

Tra le poste correttive si evidenziano in particolare i recuperi per le *spese telefoniche* anticipate dall'Amministrazione per l'uso del centralino telefonico, di cui successivamente si chiede il rimborso ai centri autonomi di spesa: l'accertamento complessivo ammonta ad euro 282.741,56 (in calo rispetto lo scorso esercizio di circa 50.000 euro).

Il recupero di spese anticipate dall'Amministrazione per conto degli studenti per libretti e per diplomi ammonta complessivamente ad euro 155.201,08 con un minore accertamento rispetto la previsione di entrata per euro 19.798,92.

Le quote di compartecipazione per il personale, versate dai Dipartimenti e derivanti dall'attività conto terzi (Fondo Comune di Ateneo) ammontano ad euro 283.607,39 mentre il parziale rimborso dei costi indiretti (1% dell'utile) ammonta a complessivi euro 13.625,42. L'IVA commerciale ammonta per l'esercizio 2006 ad euro 991.832,84; i rimborsi IRAP dai CSA ad euro 181.133,81 ed i rimborsi INAIL ad euro

15.933,35.

Tra i **rimborsi diversi** una voce consistente (euro 214.791,19) corrisponde alla restituzione delle quote derivanti dalle riduzioni delle spese per i **“consumi intermedi”** (DM 29/11/2002 e Legge Finanziaria 2006) da parte di dipartimenti: tali quote, assieme a quelle accantonate dal Centro Principale, sono state trasferite al bilancio dello Stato (importo complessivo euro 1.202.698,84).

Inoltre:

- ❑ rimborsi da parte degli studenti di quote di assicurazione anticipate dall'amministrazione centrale (euro 45.836,86),
- ❑ rimborsi dalle assicurazioni per danni (euro 114.692,49),
- ❑ rimborsi da parte delle strutture per assicurazioni stipulate centralmente (euro 25.173,97),
- ❑ rimborsi del personale per tessere di autorizzazione ad utilizzare il parcheggio interno dell'Ateneo (euro 24.336,03),

CATEGORIA 1/03/08 – ALTRE ENTRATE

Sono qui annoverate le entrate derivanti dai versamenti degli ospedali convenzionati per le prestazioni del personale docente presso i reparti clinici. L'accertamento è in parità con la spesa impegnata ai corrispondenti capitoli dell'uscita.

CATEGORIA 1/04/09 - TRASFERIMENTI INTERNI

Le attuali norme in materia di sostituto d'imposta impongono alle Amministrazioni quali l'Università di assicurare l'assistenza fiscale ed il rilascio della certificazione CUD a tutti i collaboratori coordinati e continuativi ed ai beneficiari di redditi assimilati a lavoro dipendente; le stesse norme impongono inoltre la dichiarazione annuale dei sostituti d'imposta ed il versamento unificato delle ritenute: è stata pertanto assunta la decisione di avvalersi del sistema stipendiale CINECA - in grado di assicurare l'assistenza fiscale a queste figure - e di centralizzare quindi le procedure per il pagamento di tutti compensi e ritenute e per il rilascio di certificazioni.

I compensi deliberati a vario titolo (borse, assegni di ricerca, collaboratori di ricerca, tutor, incarichi, ecc) dai Centri di Spesa Autonomi a valere sulle disponibilità dei propri bilanci, rientrano nell'ambito di questa normativa fiscale e l'adozione del metodo del pagamento centralizzato comporta notevoli flussi di trasferimento di fondi dalle casse periferiche a favore del fondo di cassa del bilancio centrale.

L'ammontare complessivo dei trasferimenti dei centri di spesa autonomi per il pagamento centralizzato di borse di studio per ricerca, di assegni di ricerca e di compensi al personale è stato nel 2006 di euro 5.261.557,02 :

<i>Tipologia spesa</i>	<i>Importo accertato</i>
<i>Borse di ricerca</i>	579.114,84
<i>Assegni di ricerca</i>	2.434.742,65
<i>Personale a tempo determinato</i>	304.183,40
<i>Collaboratori di ricerca</i>	1.597.619,74
<i>Pagamenti a favore del personale</i>	261.188,76
<i>Altri compensi al personale</i>	84.707,63
<i>Totali</i>	<i>5.261.557,02</i>

Per il finanziamento di borse di studio per dottorato di ricerca i Centri di Spesa Autonomi hanno inoltre trasferito al Centro Principale 1.308.054,91 euro (cfr. tabella borse di studio **pag.8**).

CATEGORIA 1/05/10 – PARTITE DI GIRO

Le partite di giro sono in parità con la spesa; il dato più rilevante è costituito dagli accertamenti dei versamenti degli studenti che vengono riscossi per conto dell'ERDISU e che sono impegnati per pari importo in uscita (2.171.296,66).

Analogamente avviene per il versamento dell'imposta di bollo versata dagli studenti che viene versata mensilmente (339.118,74).

Fra le anticipazioni permangono alcuni accertamenti di carattere interno inerenti l'anticipo effettuato per conto delle Facoltà per la prima rata di docenza a contratto.

Le riscossioni da parte dei CSA corrispondono a versamenti a favore dell'Amm.ne Centrale di ritenute fiscali, INPDAP e IVA comunitaria, che vengono poi versati centralmente, a scadenza:

<i>Tributo</i>	<i>Importo accertato</i>
<i>IRPEF</i>	670.473,76
<i>INPDAP</i>	43.619,27
<i>IVA COMUNITARIA</i>	28.926,57
<i>INPS</i>	38.081,17
<i>Totale</i>	<i>781.100,77</i>

La voce inerente il "conguaglio ed assistenza fiscale" corrisponde alle trattenute operate sull'erogazione di stipendi: il ricavato viene utilizzato alla corrispondente voce di spesa per i versamenti di conguaglio fiscale operati dall'Università in veste di sostituto d'imposta.

CATEGORIA 1/05/11 – CONTABILITA' SPECIALI

Si tratta dell'assegnazione ministeriale per l'attività sportiva: l'entrata viene trasferita al CUS locale ed al CUSI.

TITOLO 1/06– PRELIEVI DALL'AVANZO

In calce al totale delle entrate sono riportati i prelievi effettivi dall'Avanzo di Amministrazione effettuati nel corso dell'esercizio 2006.

TABELLE***Riepilogo finanziamenti da Altri Enti (esclusa Regione FVG) e Privati anno 2006:***

<i>Finanziatore</i>	<i>Finalità</i>	<i>Importo dettaglio</i>	<i>Capitolo</i>
Provincia Pordenone	Contributo Master INPRESA	3.500,00	1020503
Università di Torino	Dottorato ricerca in co-tutela – Prog.Vinci	20.000,00	1020504
Altri enti Pubblici (univ, ass, etc)	Borse studio dottorato	263.712,79	1020504
Altri enti Pubblici (univ, ass, etc)	Borse studio specializzazione	638.192,50	1020504
Camera di commercio Trieste	Premio start Cup	25.000,00	1020504
Friulia SPA	Premio start Cup	5.000,00	1020505
Fondazione CRT	Premio start Cup	70.000,00	1020505
Fondazione CR Gorizia	Premio start Cup	20.000,00	1020505
Enti e Privati	Borse studio specializzazione	81.224,50	1020505
Enti e Privati	Borse studio dottorato	177.707,01	1020505
Elargizioni da privati	Premi di studio	155,00	1020505
Consorzio Pordenone	Assunzione ricercatore	60.567,00	1020505
S.I.F.R.A.	Assunzione ricercatore	200.000,00	1020505
Unicredit Banca Spa	Contributo annuale (convenzione di cassa)	10.000,00	1020505
Fondazione Foreman Casali	Contributo per la X edizione della Trieste Joyce School	12.000,00	1020505
Assicurazioni Generali	Sponsorizzazione Università in Concerto	5.000,00	1020505
Consorzio Pordenone	Attività didattica fac.Ingegneria – Cdl Ing.Ind.le Industria Mobile	75.000,00	1020505
Consorzio Pordenone	Master Assistite Technology	3.000,00	1020505
Istitut Ramon LLull	A favore Facoltà di Lettere	6.180,00	1020505
Portogruaro Campus	Master int.le Progettazione e gestione attività cooperazione Europa orientale-balc	8.820,00	1020505
	Totale	1.685.058,80	

Conto	Anno	Descrizione	Cliente	Importo
101010109	2003	Fedel Hilal 1° anno XVIII ciclo - Politiche transfrontaliere	IUIES-Internat.University Institute	1.728,00
101010109	2004	Franceskin 1° anno XIX ciclo - Politiche transfrontaliere	Regione Autonoma FVG	885,00
101010109	2004	Sterpini 1° anno XIX ciclo - Politiche transfrontaliere	Regione Autonoma FVG	885,00
101010109	2004	Fedel Hilal 2° anno XVIII ciclo - Politiche transfrontaliere	IUIES-Internat.University Institute	864,00
101010109	2004	Fedel Hilal 2° anno XVIII ciclo - Politiche transfrontaliere	IUIES-Internat.University Institute	864,00
101010109	2005	Fedel Hilal 3° anno XVIII ciclo - Politiche transfrontaliere	IUIES-Internat.University Institute	864,00
101010109	2005	Fedel Hilal 3° anno XVIII ciclo - Politiche transfrontaliere	IUIES-Internat.University Institute	864,00
101010109	2005	Franceskin 2° anno XIX ciclo - Politiche transfrontaliere	Regione Autonoma FVG	885,00
101010109	2005	Sterpini 2° anno XIX ciclo - Politiche transfrontaliere	Regione Autonoma FVG	885,00
101030103	2003	Anticipazione 2003-situazioni debitorie pregresse	MIUR	36.872,00
102040103	2001	Cofinanziamento Campus-CRUI 2000/2001	MIUR	24.604,90
102050202	2003	Progetto EQUAL triennio 2003/2005	IRES F.V.G. Istituto di Ricerche	1.381,76
102050402	2005	Facoltà di Scienze Politiche: Progetto "Donne Politica e Istituzioni"	Presidenza del Consiglio dei Ministri - Dip. Pari Opportunità	121,71
102050503	2005	Master "Scuola di Ing.Chim.Amb.le: gestione, trattamenti ind.acque"	Consorzio Universitario Trevigiano	25.000,00
102060202	2000	Acquisto "Nuova Lavanderia" S.Giovanni	Regione Autonoma FVG	3.831,44
103070107	2004	Recupero negativo febbraio 2004	ROCCA Adriano	16,21
103070107	2005	Recupero negativo febbraio 2005	DI CENSO Wladimiro	22,26
103070108	2005	Recupero negativo-Missione Murcia 13-16/10/2005	IANNI Michele	118,28
103070109	2002	Socrates - 5 mensilità non fruite	KANTAS Theodoros	600,00
103070114	2005	Irap 2005	Dipartimento di Filosofia	102,71
103080104	2005	Totale inesigibile integrazione De Maria 2005	S.S.N.- AZ. Socio Sanitaria Miranese	395,97
104090501	2005	Borsa di ricerca Lunardi Andrea 1/01/06-31/12/06	Dipartimento di BBCM	9.765,00
104090503	2004	Assegno di ricerca Farra Rossella 25/06/2004-1/4/2005	D.U.C. Scienze Cliniche, Morfologiche e Tecnologiche	4.507,74
104090503	2004	Assegno di ricerca Bosutti Alessandra 23/04/03-22/3/2005	D.U.C. Scienze Cliniche, Morfologiche e Tecnologiche	579,80
104090503	2005	Assegno di ricerca Lorenzon Simonetta 4/4/2005-5/4/2006	Dipartimento di Biologia	18.025,83
104090503	2005	Assegno di ricerca Naccarato Marcello 10/8/2005-28/12/2006	D.U.C. Medicina Clinica e Neurologia	6.292,91
104090503	2005	Assegno di ricerca Hickey James Neal 1/7/2004-31/10/2006	Dipartimento di Scienze Chimiche	10.908,34
104090503	2005	Assegno di ricerca Dapas Barbara 18/1/2005-1/12/2006	D.U.C. Scienze Cliniche, Morfologiche e Tecnologiche	2.925,55
104090503	2005	Assegno di ricerca Lisini Livio 1/1/2006-4/1/2006	Dipartimento di Ingegneria Civile e Ambientale	13.166,66
104090504	2004	CO.CO.CO. - Strami Francesca recesso dal 1/9/2005	Dipartimento di Biologia	2.500,00
104090504	2005	CO.CO.CO. - Catenacci Francesca recesso dall'11/5/2005	Dip. di Ingegneria Civile e Ambientale	5.345,02
104090504	2005	Collaboratore a progetto - Bianco Alberto dal 29/12/2005	D.U.C. Scienze Cliniche, Morfologiche e Tecnologiche	2.175,55
104090504	2005	CO.CO.CO. -De Cao Elisabetta recesso dal 31/10/2006	Dipartimento di Scienze Economiche e Statistiche	2.538,08
104090504	2005	CO.CO.CO. -Siega/ Pesaresi Alessandro recesso dal 30/4/2006	Dipartimento di Scienze Chimiche	32.836,46
105100108	2001	Rec.doppio pag. borsa spec.med.Grandin	Amministrazione centrale	1.933,92
105100108	2001	Rec.doppio pag. borsa spec.med.Radolovic	Amministrazione centrale	1.933,92
105100108	2001	Rec.doppio pag. borsa spec.med.Solidoro	Amministrazione centrale	1.933,92
105100108	2001	Rec.doppio pag. borsa spec.med.Veglia	Amministrazione centrale	1.933,92
105100108	2001	Rec.doppio pag. borsa spec.med.Paulon	Amministrazione centrale	1.321,51
TOTALE RESIDUI ATTIVI INESIGIBILI 2006				222.415,37
TOTALE RESIDUI ATTIVI MINIMI INESIGIBILI 2006				627,60
TOTALE GENERALE				223.042,97

Residui attivi dall'anno 1999 all'anno 2005 alla data del 31.12.2006					
CONTO	Descrizione	Anno	Da riscuotere	Class.	CLIENTE - NOTE
101010108	Contributi corsi master	2005	92.400,00	A	Frequenza master vari
101010109	Contributi corsi dottorato di ricerca	2000	774,69	A	Frequenza dottorato vari
101010109	Contributi corsi dottorato di ricerca	2001	1.601,02	A	Frequenza dottorato vari
101010109	Contributi corsi dottorato di ricerca	2002	7.333,69	A	Frequenza dottorato vari
101010109	Contributi corsi dottorato di ricerca	2003	8.770,64	A	Frequenza dottorato vari
101010109	Contributi corsi dottorato di ricerca	2004	17.094,14	A	Frequenza dottorato vari
101010109	Contributi corsi dottorato di ricerca	2005	13.539,00	A	Frequenza dottorato vari
101020106	Cessione materiali fuori uso	2005	542,28	A	Cessione materiale ferroso
101020109	Quote a partecipazione a convegni e congressi	2003	1.500,00	A	Convegno Nuovi Orizzonti
101020201	Locazioni di immobili di proprietà	2002	1.591,39	A	CODAN
101020201	Locazioni di immobili di proprietà	2003	12.918,77	A	Varie
101020201	Locazioni di immobili di proprietà	2004	9.451,51	A	C.R.U.T.
101020201	Locazioni di immobili di proprietà	2005	997,32	A	Varie
101020202	Fitti attivi da fabbricati derivanti da lasciti	2005	329,34	A	CORIANI
101020301	Alienazione d'immobili e diritti reali	2003	7.780,00	A	MILETICH - compravv. soffitta "P"
101020301	Alienazione d'immobili e diritti reali	2005	1.600.000,00	A	Vendita Riva Gulli/Lazzaretto Vecchio, terreni V.Puccini
101020302	Ricavi e permuta	1999	400,77	A	GALLO POMI SPA
101020302	Ricavi e permuta	2000	774,69	A	BIP COMPUTER SNC
101030101	Mutui con Cassa Depositi e Prestiti	2001	297.110,64	A	M.i.U.R.
101030101	Mutui con Cassa Depositi e Prestiti	2002	1.127.920,88	A	CASSA DEPOSITI E PRESTITI
101030101	Mutui con Cassa Depositi e Prestiti	2003	1.916.838,00	A	CASSA DEPOSITI E PRESTITI
101030101	Mutui con Cassa Depositi e Prestiti	2005	913.182,16	A	CASSA DEPOSITI E PRESTITI SPA
101030103	Riscossione anticipazioni	1999	112.623,21	A	Antic.progr.edil. 94+ progr. es.fin.2002/2006
101030103	Riscossione anticipazioni	2001	180.759,15	A	Anticip. pogr. es.fin.dal 2002 al 2006
102040102	Borse di studio post lauream	1999	247,90	A	UNIVERSITA' D. STUDI DI SASSARI
102040103	Piani di sviluppo	2005	388.034,00	A	M.i.U.R.
102040104	Altri finanziamenti Miur	2000	7.746,85	A	M.U.R.-prove amm. C.d.L. progr.naz.
102040104	Altri finanziamenti Miur	2005	7.000,00	A	M.i.U.R.
102040202	Progetti di ricerca di interesse nazionale	2005	160.336,00	A	M.i.U.R.
102050101	Programmi comunitari	1999	227,44	A	COMMISSIONE COMUNITA' EUROPEE
102050101	Programmi comunitari	2000	121,33	A	ISTITUTO NAZ.PER L'INNOVAZIONE
102050101	Programmi comunitari	2002	3.869,95	A	COMMISSIONE COMUNITA' EUROPEE
102050101	Programmi comunitari	2005	29.490,00	A	ISTITUTO NAZ.PER L'INNOVAZIONE
102050201	Attività istituzionali	2005	428.038,39	A	REGIONE FRIULI VENEZIA GIULIA
102050202	Fondi strutturati FSE	2003	5.286,93	A	IRES F.V.G. ISTITUTO DI RICERCHE
102050202	Fondi strutturati FSE	2004	35.570,00	A	Varie
102050202	Fondi strutturati FSE	2005	130.528,22	A	CONSORZIO PER L'AREA RICERCA
102050203	Altri finanziamenti da Regione FVG	2004	220.001,81	A	REGIONE FRIULI-VENEZIA GIULIA
102050203	Altri finanziamenti da Regione FVG	2005	881.001,81	A	REGIONE FRIULI VENEZIA GIULIA
102050402	Altri finanziamenti da enti pubblici	2004	130.045,00	A	Varie
102050402	Altri finanziamenti da enti pubblici	2005	25.000,00	A	CAMERA COMMERCIO IND.E ART.
102050501	Borse di studio	1999	1.492,56	A	Varie
102050501	Borse di studio	2000	26.911,51	A	Varie
102050501	Borse di studio	2001	49.499,84	A	UNIVERSITA' D. STUDI DI SIENA
102050501	Borse di studio	2002	176.933,49	A	Varie
102050501	Borse di studio	2003	149.838,32	A	Varie
102050501	Borse di studio	2004	351.567,66	A	Varie
102050501	Borse di studio	2005	406.699,88	A	Varie
102050502	Lasciti, obblazioni e donazioni	2002	24.790,00	A	BRACCO SPA

CONTO	Descrizione	Anno	Da riscuotere	Class.	CLIENTE - NOTE
102050502	Lasciti, oblazioni e donazioni	2005	60.000,00	A	FONDO STUDIO D. MALATTIE
102050503	Contributi per il funzionamento	2001	59.330,55	A	PORTOGRUARO CAMPUS S.R.L.
102050503	Contributi per il funzionamento	2002	418.507,34	A	Varie
102050503	Contributi per il funzionamento	2003	324.658,73	A	Varie
102050503	Contributi per il funzionamento	2004	451.547,05	A	Varie
102050503	Contributi per il funzionamento	2005	1.596.289,00	A	Varie
102050601	Finanziamenti da altri Ministeri	2005	155.217,00	A	Varie
102060202	Finanziamenti per l'edilizia	1999	498.895,26	A	REGIONE FRIULI-VENEZIA GIULIA
102060202	Finanziamenti per l'edilizia	2000	498.895,26	A	REGIONE FRIULI-VENEZIA GIULIA
102060202	Finanziamenti per l'edilizia	2001	777.781,99	A	REGIONE FRIULI-VENEZIA GIULIA
102060202	Finanziamenti per l'edilizia	2002	910.899,66	A	REGIONE FRIULI-VENEZIA GIULIA
102060202	Finanziamenti per l'edilizia	2003	955.255,23	A	REGIONE FRIULI-VENEZIA GIULIA
102060202	Finanziamenti per l'edilizia	2004	1.204.116,93	A	REGIONE FRIULI-VENEZIA GIULIA
102060202	Finanziamenti per l'edilizia	2005	2.258.853,21	A	REGIONE FRIULI-VENEZIA GIULIA
102060404	Contributo Cvommissariato del Governo	1999	604.758,71	A	COMMISSARIATO GOVERNO FVG
102060404	Contributo Cvommissariato del Governo	2001	258.228,45	A	COMMISSARIATO GOVERNO FVG
102060404	Contributo Cvommissariato del Governo	2002	258.228,45	A	COMMISSARIATO GOVERNO FVG
103070101	Recupero spese telefoniche	1999	257,74	A	ORGANIZZAZIONI SINDACALI
103070101	Recupero spese telefoniche	2000	1.727,82	A	ORGANIZZAZIONI SINDACALI
103070101	Recupero spese telefoniche	2001	417,23	A	ORGANIZZAZIONI SINDACALI
103070101	Recupero spese telefoniche	2002	424,02	A	ORGANIZZAZIONI SINDACALI
103070101	Recupero spese telefoniche	2003	170,47	A	ORGANIZZAZIONI SINDACALI
103070101	Recupero spese telefoniche	2004	109,72	A	ORGANIZZAZIONI SINDACALI
103070101	Recupero spese telefoniche	2005	882,27	A	Varie
103070104	Recupero spese copia, stampa, bollo per contratti	1999	291,02	A	CONS.DI PROD. E LAV. CO.PRO.
103070104	Recupero spese copia, stampa, bollo per contratti	2000	192,35	A	Varie
103070104	Recupero spese copia, stampa, bollo per contratti	2001	393,12	A	Varie
103070104	Recupero spese copia, stampa, bollo per contratti	2002	623,07	A	Varie
103070104	Recupero spese copia, stampa, bollo per contratti	2003	449,72	A	Varie
103070104	Recupero spese copia, stampa, bollo per contratti	2004	1.873,47	A	Varie
103070104	Recupero spese copia, stampa, bollo per contratti	2005	1.237,34	A	Varie
103070105	Quote compartecipazione personale per attività c/terzi	2005	53.159,84	A	DIP. DI INGEGNERIA CIVILE
103070107	Rimborsi stipendi	2000	17.475,38	A	Varie
103070107	Rimborsi stipendi	2002	501,41	A	PISELLI
103070107	Rimborsi stipendi	2003	10.303,57	A	Varie
103070107	Rimborsi stipendi	2004	2.197,45	A	Varie
103070107	Rimborsi stipendi	2005	971,78	A	Varie
103070108	Rimborsi anticipi missioni	1999	128,47	A	MANGANARO
103070108	Rimborsi anticipi missioni	2000	812,39	A	Varie
103070108	Rimborsi anticipi missioni	2002	221,92	A	TORRI
103070108	Rimborsi anticipi missioni	2003	569,71	A	Varie
103070108	Rimborsi anticipi missioni	2004	670,27	A	MARCOVICH
103070108	Rimborsi anticipi missioni	2005	440,62	A	Varie
103070109	Rimborsi borse di studio	1999	3.356,87	A	ZIBERNA
103070109	Rimborsi borse di studio	2001	9.089,40	A	UNIVERSITA' VARIE
103070109	Rimborsi borse di studio	2002	1.635,13	A	Varie
103070109	b.sa studio BSM Ferrarì Veronic	2003	7.132,87	A	Varie
103070109	Dimastromatteo G. anticipo pag.b	2004	4.306,86	A	Varie
103070109	borsa Sc.Spec.Geriatria 1/11/04	2005	2.481,84	A	UNIVERSITA' D.STUDI DI PERUGIA
103070110	Rimborsi spese condominiali	2000	1.607,53	A	M.I.B..
103070110	Rimborsi spese condominiali	2003	2.323,99	A	RAZZA

CONTO	Descrizione	Anno	Da riscuotere	Class.	CLIENTE - NOTE
103070110	Rimborsi spese condominiali	2005	3.384,45	A	PAFUMI
103070111	Rimborsi diversi	1999	33.576,19	A	Varie
103070111	Rimborsi diversi	2000	51,64	A	Varie
103070111	Rimborsi diversi	2001	971,00	A	Varie
103070111	Rimborsi diversi	2002	28.139,96	A	Varie
103070111	Rimborsi diversi	2003	11.566,26	A	Varie
103070111	Rimborsi diversi	2004	5.456,26	A	Varie
103070111	Rimborsi diversi	2005	8.448,68	A	Varie
103070112	IVA commerciale	1999	197,70	A	Varie
103070112	IVA commerciale	2000	155,42	A	Varie
103070112	IVA commerciale	2001	2,37	A	Varie
103070112	IVA commerciale	2002	3,16	A	Varie
103070112	IVA commerciale	2003	177,29	A	Varie
103070112	IVA commerciale	2004	52,11	A	Varie
103070112	IVA commerciale	2005	36.087,48	A	Varie
103070114	IRAP 2005	2005	258,11	A	Dipartimenti vari
103070119	Rimborsi costi indiretti attività c/terzi	2005	2.657,99	A	DIP. DI INGEGNERIA CIVILE
103080104	Versamenti altre Aziende convenzionate	2005	3.971,54	A	Aziende sanitarie varie
104090501	Riscossione da CSA per borse di ricerca	2005	154.504,00	A	Dipartimenti vari
104090503	Riscossione da CSA per assegni di ricerca	2002	7.005,04	A	INSIEL
104090503	Riscossione da CSA per assegni di ricerca	2003	31.703,70	A	Varie
104090503	Riscossione da CSA per assegni di ricerca	2004	41.026,87	A	Dipartimenti vari
104090503	Riscossione da CSA per assegni di ricerca	2005	286.783,70	A	Dipartimenti vari
104090504	Riscossione da CSA per assegni di ricerca	2005	273.579,79	A	Dipartimenti vari
105100103	Depositi cauzionali	1999	27.976,47	A	Varie
105100104	Anticipazioni	1999	103,29	A	AMMINISTRAZIONE CENTRALE
105100104	Anticipazioni	2001	258,23	A	CSNA INGEGNERIA
105100104	Anticipazioni	2003	4.000,00	A	CSNA vari
105100104	Anticipazioni	2005	102.851,59	A	Varie
105100105	Tassa regionale per l'ERDISU	2000	92,96	A	FONDAZIONE IDI ISTIT.DIRIGENTI
105100105	Tassa regionale per l'ERDISU	2001	185,92	A	Varie
105100105	Tassa regionale per l'ERDISU	2002	836,64	A	Varie
105100106	Riscossione imposta di bollo a carico degli studenti	2004	17.674,63	A	AMMINISTRAZIONE CENTRALE
105100107	Riscossione da CSA per versamenti imposte e tasse	1999	862,49	A	DIP. DI SCIENZE ECONOMICHE E
105100107	Riscossione da CSA per versamenti imposte e tasse	2000	3.339,36	A	Dipartimenti vari
105100107	Riscossione da CSA per versamenti imposte e tasse	2001	272,43	A	DIP. DI INGEGNERIA MECCANICA
105100107	Riscossione da CSA per versamenti imposte e tasse	2003	28,00	A	DIP. DI FILOSOFIA
105100107	Riscossione da CSA per versamenti imposte e tasse	2005	91,25	A	DIP. DI FISICA
105100108	Partite di giro diverse	1999	12.704,65	A	ENEA
105100108	Partite di giro diverse	2000	2.540,97	A	FONDAZIONE IST. D'ARTE DRAMM.
105100108	Partite di giro diverse	2001	20.432,17	A	Varie
105100108	Partite di giro diverse	2004	864,73	A	LORBER
105100108	Partite di giro diverse	2005	422,28	A	studenti -ccp 234344
	TOTALE R.A. classificati A		22.511.710,43		

CONTO	Descrizione	Anno	Da riscuotere	Class.	CLIENTE - NOTE
103070107	Rimborsi stipendi	2000	1.085,70	C	CORSO- Avvocatura dello Stato
103070111	RIMBORSO IMMOBILE VIA DONOTA	1999	1.742,86	C	VENEZIANI - Avvocatura dello Stato
103070111	Rimborso - recupero negativo	1999	10.661,54	C	prof. Maternini- Avvocatura d. Stato
TOTALE R.A. classificati C			13.490,10		
CONTO	Descrizione	Anno	Da riscuotere	Class.	CLIENTE - NOTE
101010109	Contributi corsi dottorato di ricerca		2,59	D	Non cancellabile problemi procedura
101010112	Indennità di mora, congedo, passaggio corso post lauream	2005	3.440,00	D	Doppio accert. - Inesigibile 2007
101020201	Locazioni di immobili di proprietà	2001	5,17	D	Non cancellabile problemi procedura
101020202	Canone 2001 v. Somma n. 4 TS	2001	0,03	D	Non cancellabile problemi procedura
102050501	Borsa dott. XV cl. 2 anno Arena	2001	3,10	D	Non cancellabile problemi procedura
102050501	Borsa dott.ric.XVI ciclo 1 anno Guss	2001	2,58	D	Non cancellabile problemi procedura
103070111	rimborso	1999	303,11	D	GONDRAND SNT SPA- FALLIMENTO
103070111	Fatt. n.84/99 dd.17/12/1999	1999	1,70	D	DOMPE' S.P.A. - FALLIMENTO
103070112	Iva comm. su fatt. n.84/99 dd.17/12/1999	1999	0,34	D	DOMPE' S.P.A. - FALLIMENTO
103070112	Iva maggio 2001	2001	1.549,37	D	Non cancellabile problemi procedura
103080102	Versam. Azienda Osped.Universitaria	2000	3.025,55	D	Non cancellabile problemi procedura
105100104	Anticipazioni	1999	4.020,53	D	M.U.R.-Causa Mitidieri
105100104	Anticipazioni	1999	9.560,79	D	GONDRAND SNT SPA- FALLIMENTO
105100107	Iva comunitaria marzo 2001	2001	0,01	D	Non cancellabile problemi procedura
105100107	Iva comunitaria giugno 2001	2001	97,08	D	Non cancellabile problemi procedura
105100107	IRPEF AGOSTO 2001	2001	0,01	D	Non cancellabile problemi procedura
TOTALE R.A. classificati D			22.011,96		
TOTALE GENERALE R.A. 2006			22.547.212,49		
Classificazione dei residui attivi					
Lettera A "La cui esazione,quantunque ritardata, può considerarsi certa"			22.511.710,43		
Lettera C "Incerti perché giudiziariamente controversi"			13.490,10		
Lettera D "Riconosciuti di dubbia e difficile esazione"			22.011,96		
TOTALE GENERALE R.A. 2006			22.547.212,49		



CONTO CONSUNTIVO

ESERCIZIO FINANZIARIO

2006

ENTRATE

Università degli Studi di Trieste
CONTO CONSUNTIVO ESERCIZIO 2006

Entrate

GESTIONE DI COMPETENZA										
Voci di bilancio		Previsione				Somme Accertate			Differenza rispetto previsione	
Posizione finanziaria	Iniziale	Variazioni		Definitiva	Riscosse	Da riscuotere	Totale	Positiva	Negativa	
		Positive	Negative							
1	TOTALE ENTRATE	156.603.253,00	18.349.158,73	3.009.085,70	171.943.326,03	135.655.173,35	36.275.228,95	171.930.402,30	565.409,00	578.332,73
101	ENTRATE PROPRIE	20.972.600,00	2.307.431,18	5.293,07	23.274.738,11	20.233.818,50	3.008.347,42	23.242.165,92	449.797,47	482.369,66
10101	ENTRATE CONTRIBUTIVE	20.785.000,00	838.157,30	-	21.623.157,30	19.944.478,83	1.590.762,56	21.535.241,39	394.453,75	482.369,66
1010101	TASSE E CONTRIBUTI UNIVERSITARI	20.785.000,00	838.157,30	-	21.623.157,30	19.944.478,83	1.590.762,56	21.535.241,39	394.453,75	482.369,66
101010101	TASSE CORSI LAUREA	3.800.000,00	-	-	3.800.000,00	2.990.678,15	506.189,00	3.496.867,15	-	303.132,85
101010102	TASSE CORSI DIPLOMA	-	-	-	-	-	-	-	-	-
101010103	TASSE SCUOLE SPECIALIZZAZIONE	100.000,00	-	-	100.000,00	106.951,00	2.094,00	109.045,00	9.045,00	-
101010104	TASSE ED ALTRI CORSI DID. ISTITUZ.	-	-	-	-	-	-	-	-	-
101010105	CONTRIBUTI CORSI LAUREA	15.500.000,00	159.000,00	-	15.659.000,00	14.682.951,96	796.811,23	15.479.763,19	-	179.236,81
101010106	CONTRIBUTO CORSI DIPLOMA	-	-	-	-	-	-	-	-	-
101010107	CONTRIBUTI SCUOLE SPECIALIZZAZ.	800.000,00	65.448,00	-	865.448,00	913.330,94	4.597,80	917.928,74	52.480,74	-
101010108	CONTRIBUTI CORSI MASTER	100.000,00	316.872,80	-	416.872,80	273.268,75	236.641,71	509.910,46	93.037,66	-
101010109	CONTRIBUTI CORSI DOTTORATO DI RICERCA	-	183.924,00	-	183.924,00	212.204,52	17.700,00	229.904,52	45.980,52	-
101010110	TASSADI RICOGNIZIONE	100.000,00	-	-	100.000,00	98.764,04	15.737,00	114.501,04	14.501,04	-
101010111	TASSA ESAME DI AMMISSIONE	35.000,00	-	-	35.000,00	100.155,06	78,00	100.233,06	65.233,06	-
101010112	INDENNITA' MORA, CONGEDO, PASS.CORSO	150.000,00	-	-	150.000,00	209.570,24	10.327,82	219.898,06	69.898,06	-
101010113	TASSA ESAME DI STATO	190.000,00	-	-	190.000,00	198.746,98	-	198.746,98	8.746,98	-
101010114	CONTRIBUTI CORSI PERFEZIONAMENTO	10.000,00	112.912,50	-	122.912,50	151.448,19	-	151.448,19	28.535,69	-
101010115	INDENN. MORA, ETC POST LAUREAM	-	-	-	-	6.409,00	586,00	6.995,00	6.995,00	-
10102	ENTRATE DA ATTIVITA', ALIENAZIONE DI BENI E OPERAZIONI FINANZIARIE	187.600,00	199.273,88	5.293,07	381.580,81	289.339,67	147.584,86	436.924,53	55.343,72	-
1010201	VENDITA BENI E SERVIZI ATT.COMM.	-	39.174,65	-	39.174,65	44.395,22	5.030,86	49.426,08	10.251,43	-
101020101	PRESTAZIONI C/TERZI DI ROUTINE E CONSULENZE	-	-	-	-	-	-	-	-	-
101020102	PRESTAZIONI DI RICERCA PER C/TERZI	-	-	-	-	-	-	-	-	-
101020103	ATTIVITA' DI FORMAZIONE PER C/TERZI	-	29.000,00	-	29.000,00	29.000,00	-	29.000,00	-	-
101020104	ATTIVITA' EDITORIALE PER C/TERZI	-	-	-	-	4.356,66	-	4.356,66	4.356,66	-
101020105	ALTRI SERVIZI PER C/TERZI	-	-	-	-	-	35,00	35,00	35,00	-
101020106	CESSIONI MATERIALI FUORI USO	-	-	-	-	562,55	-	562,55	562,55	-
101020107	PUBBLICITA'	-	-	-	-	-	-	-	-	-
101020108	PROVENTI VARI	-	5.674,65	-	5.674,65	10.476,01	495,86	10.971,87	5.297,22	-
101020109	QUOTE PARTEC. CONVEGNI, CONGR.	-	-	-	-	-	-	-	-	-
101020110	PROVENTI DA UTILIZZO LICENZE E BREVETTI	-	4.500,00	-	4.500,00	-	4.500,00	4.500,00	-	-
1010202	REDDITI E PROVENTI PATRIMONIALI	170.600,00	160.099,23	5.293,07	325.406,16	227.944,45	142.545,67	370.490,12	45.083,96	-

Università degli Studi di Trieste
CONTO CONSUNTIVO ESERCIZIO 2006

Entrate

GESTIONE DI COMPETENZA										
Voci di bilancio		Previsione				Somme Accertate			Differenza rispetto previsione	
Posizione finanziaria	Iniziale	Variazioni		Definitiva	Riscosse	Da riscuotere	Totale	Positiva	Negativa	
		Positive	Negative							
101020601	RISCOSSIONE OERAZ.FINANZIARIE A BREVE TERMINE				-					
10103	MUTUI E PRESTITI	-	1.270.000,00	-	1.270.000,00	-	1.270.000,00	1.270.000,00	-	-
1010301	MUTUI	-	1.270.000,00	-	1.270.000,00	-	1.270.000,00	1.270.000,00	-	-
101030101	MUTUI CON CASSA DEPOSITI E PRESTITI (G.TESORO)	-	-	-	-	-	-	-	-	-
101030102	PRESTITI ED AFFIDAMENTI BANCARI	-	-	-	-	-	-	-	-	-
101030103	RISCOSSIONE ANTICIPAZIONI	-	-	-	-	-	-	-	-	-
101030104	MUTUI CON CASSA DEPOSITI E PRESTITI (G.CDP SPA)		1.270.000,00		1.270.000,00	-	1.270.000,00	1.270.000,00		
101030105	MUTUI DA OPERAZIONI DI CARTOLARIZZAZIONE IMM				-		-			
101030106	MUTUI DA OPERAZIONI DI CARTOLARIZZAZIONE FIN				-		-			
101030107	MUTUI DA BANCA EUROPEA DEGLI INVESTIMENTI				-		-			
101030108	MUTUI DA ALTRI (IN EURO)				-		-			
1010302	PRESTITI E AFFIDAMENTI BANCARI	-	-	-	-	-	-	-	-	-
101030201	PRESTITI E AFFIDAMENTI BANCARI				-		-			
1010303	ANTICIPAZIONI DI CASSA	-	-	-	-	-	-	-	-	-
101030301	RISCOSSIONE DI ANTICIPAZIONI DI CASSA				-		-			
101030302	RISCOSSIONE DI ALTRE ANTICIPAZIONI				-		-			
1010304	FINANZIAMENTI A BREVE TERMINE	-	-	-	-	-	-	-	-	-
101030401	FINANZIAMENTI A BREVE TERMINE				-		-			
1010305	EMISSIONE DI PRESTITI OBBLIGAZIONARI	-	-	-	-	-	-	-	-	-
101030501	EMISSIONE DI PRESTITI OBBLIGAZIONARI				-		-			
102	ENTRATE DA TRASFERIMENTI	123.783.373,00	7.037.651,35	2.533.182,26	128.287.842,09	101.325.825,30	26.976.527,77	128.302.353,07	14.550,50	39,52
10204	FINANZIAMENTI DA MUR	112.197.010,00	3.189.600,26	1.346.951,84	114.039.658,42	93.867.654,42	20.176.554,00	114.044.208,42	4.550,00	-
1020401	TRASFERIMENTI CORRENTI MUR	110.018.010,00	2.560.626,26	969.133,84	111.609.502,42	91.567.498,42	20.046.554,00	111.614.052,42	4.550,00	-
102040101	FFO	103.991.266,00	711.868,00	639.954,00	104.063.180,00	84.514.563,00	19.553.167,00	104.067.730,00	4.550,00	-
102040102	BORSE DI STUDIO POST LAUREAM	5.716.644,00	-	141.079,84	5.575.564,16	5.575.564,16	-	5.575.564,16	-	-
102040103	PIANI DI SVILUPPO	-	456.856,00	-	456.856,00	456.856,00	-	456.856,00	-	-

Università degli Studi di Trieste
CONTO CONSUNTIVO ESERCIZIO 2006

Entrate

GESTIONE DI COMPETENZA										
Voci di bilancio		Previsione				Somme Accertate			Differenza rispetto previsione	
Posizione finanziaria	Iniziale	Variazioni		Definitiva	Riscosse	Da riscuotere	Totale	Positiva	Negativa	
		Positive	Negative							
102040104	ALTRI FINANZIAMENTI MUR	310.100,00	1.001.636,26	188.100,00	1.123.636,26	766.103,26	357.533,00	1.123.636,26	-	-
102040105	PROGETTI DI INTERNAZIONALIZZAZIONE	-	-	-	-	-	-	-	-	-
102040106	ASSEGNI DI RICERCA	-	390.266,00	-	390.266,00	254.412,00	135.854,00	390.266,00	-	-
102040107	CONTRATTI CONVENZIONI ACCORDI PROGRAMMA	-	-	-	-	-	-	-	-	-
1020402	FINANZIAMENTI MIUR PER INVESTIMENTI	2.179.000,00	628.974,00	377.818,00	2.430.156,00	2.300.156,00	130.000,00	2.430.156,00	-	-
102040201	EDILIZIA UNIVERSITARIA	279.000,00	-	229.000,00	50.000,00	50.000,00	-	50.000,00	-	-
102040202	PROGETTI DI RICERCA DI INTERESSE NAZ. PRIN	1.900.000,00	-	137.781,00	1.762.219,00	1.762.219,00	-	1.762.219,00	-	-
102040203	ALTRI FINANZ. MUR CONTO CAPITALE	-	-	-	-	-	-	-	-	-
102040204	PIANO NAZIONALE DI RICERCA PNR	-	-	-	-	-	-	-	-	-
102040205	FONDO INVESTIMENTI RICERCA DI BASE FIRB	-	628.974,00	11.037,00	617.937,00	487.937,00	130.000,00	617.937,00	-	-
102040206	CONTRATTI CONV. ACCORDI PROGRAMMA C/CAPITALE	-	-	-	-	-	-	-	-	-
10205	TRASFERIMENTI CORRENTI DA SOGGETTI DIV. MUR	6.549.050,00	3.848.051,09	1.160.846,21	9.236.254,88	4.198.313,31	5.047.902,55	9.246.215,86	10.000,50	39,52
1020501	FINANZIAMENTI DA UE	357.230,00	113.380,00	-	470.610,00	394.786,19	75.823,81	470.610,00	-	-
102050101	PROGRAMMI COMUNITARI	357.230,00	23.380,00	-	380.610,00	304.788,00	75.822,00	380.610,00	-	-
102050102	FONDI STRUTTURALI FSE	-	90.000,00	-	90.000,00	89.998,19	1,81	90.000,00	-	-
102050103	BORSE DI STUDIO	-	-	-	-	-	-	-	-	-
102050104	CONTRATTI CONVENZIONI ACCORDI PROGRAMMA UE	-	-	-	-	-	-	-	-	-
1020502	FINAN. REGIONE FRIULI VEN. GIULIA	4.732.922,00	3.047.664,58	690.000,00	7.090.586,58	3.340.122,30	3.750.424,76	7.090.547,06	-	39,52
102050201	ATTIVITA' ISTITUZIONALE	2.382.922,00	435.914,00	20.000,00	2.798.836,00	2.238.029,72	560.804,47	2.798.834,19	-	1,81
102050202	FONDI STRUTTURALI FSE	1.200.000,00	115.717,87	-	1.315.717,87	82.583,79	1.233.108,64	1.315.692,43	-	25,44
102050203	ALTRI FINANZIAMENTI DA F.V.G.	1.150.000,00	151.500,00	670.000,00	631.500,00	258.994,57	372.503,62	631.498,19	-	1,81
102050204	BORSE DI STUDIO	-	-	-	-	-	-	-	-	-
102050205	CONTRATTI CONVENZIONI ACCORDI PROGRAMMA	-	2.344.532,71	-	2.344.532,71	760.514,22	1.584.008,03	2.344.522,25	-	10,46
1020503	FINANZIAMENTI DA ENTI LOCALI	-	3.500,00	-	3.500,00	3.500,00	-	3.500,00	-	-
102050301	CONTRIBUTI DA COMUNI	-	-	-	-	-	-	-	-	-
102050302	CONTRIBUTI DA PROVINCE	-	3.500,00	-	3.500,00	3.500,00	-	3.500,00	-	-
102050303	CONTRIBUTI DA ALTRE REGIONI	-	-	-	-	-	-	-	-	-
102050304	CONTRIBUTI DA ALTRI ENTI LOCALI	-	-	-	-	-	-	-	-	-
102050305	BORSE DI STUDIO DA ENTI LOCALI	-	-	-	-	-	-	-	-	-
102050306	CONTRATTI CONVENZIONI ACCORDI PROGRAMMA	-	-	-	-	-	-	-	-	-
1020504	FINANZIAMENTI DA ALTRI ENTI PUBBLICI	920.215,00	137.827,50	111.137,21	946.905,29	258.815,57	688.089,72	946.905,29	-	-

Università degli Studi di Trieste
CONTO CONSUNTIVO ESERCIZIO 2006

Entrate

GESTIONE DI COMPETENZA										
Voci di bilancio		Previsione				Somme Accertate			Differenza rispetto previsione	
Posizione finanziaria	Iniziale	Variazioni		Definitiva	Riscosse	Da riscuotere	Totale	Positiva	Negativa	
		Positive	Negative							
102060304	CONTRIBUTI DA ALTRI ENTI LOCALI	-			-					
102060305	CONTRATTI CONVENZIONI ACCORDI PROGRAMMA	-			-					
1020604	FINANZIAMENTI DA ALTRI ENTI PUBBLICI	-	-	-	-	-	-	-	-	-
102060401	CONTRIBUTI DI RICERCA CNR	-	-	-	-	-	-	-	-	-
102060402	CONTRATTI RICERCA CNR	-	-	-	-	-	-	-	-	-
102060403	CONTRATTI RICERCA ASI	-	-	-	-	-	-	-	-	-
102060404	CONTRIB.COMMISSARIATO GOVERNO	-	-	-	-	-	-	-	-	-
102060405	ALTRI FINANZIAMENTI ENTI PUBBLICI IN C/CAPITALE	-	-	-	-	-	-	-	-	-
1020605	FINANZIAMENTI DA IMPRESE, CONSORZI, FONDAZIONI E ALTRI SOGGETTI	-	-	-	-	-	-	-	-	-
102060501	FINANZIAMENTI PER INVESTIMENTI	-	-	-	-	-	-	-	-	-
102060502	CONTRATTI CONVENZIONI ACCORDI PROGRAMMA	-			-					
1020606	FINANZ.ALTRI MINISTERI E ORG.INT.LI	-	-	-	-	-	-	-	-	-
102060601	FINANZIAMENTI DA ALTRI MINISTERI PER RICERCA SC.	-	-	-	-	-	-	-		
102060602	FINANZIAMENTI PER INVESTIM. DA ORG.INT.LI	-			-					
102060603	CONTRATTI CONV.ACCORDI PROGR.ALTRI MINISTERI	-			-					
102060604	CONTRATTI CONV.ACCORDI PROGR.ORG.INT.LI	-			-					
103	RIMBORSI ED ALTRE ENTRATE	6.435.500,00	3.221.272,45	13.657,63	9.643.114,82	6.732.128,48	2.916.123,82	9.648.252,30	101.061,03	95.923,55
10307	RECUPERI E RIMBORSI	1.800.500,00	1.600.650,28	7.650,00	3.393.500,28	2.561.270,65	837.367,11	3.398.637,76	101.061,03	95.923,55
1030701	POSTE CORRETTIVE E COMPENSATIVE SPESE	1.800.500,00	1.600.650,28	7.650,00	3.393.500,28	2.561.270,65	837.367,11	3.398.637,76	101.061,03	95.923,55
103070101	RECUPERO SPESE TELEFONICHE	340.000,00	-	-	340.000,00	227.253,72	55.487,84	282.741,56	-	57.258,44
103070102	RECUPERO SPESE LIBRETTI E TESSERE STUD.	25.000,00	-	-	25.000,00	24.539,22	344,40	24.883,62	-	116,38
103070103	RECUPERO SPESE DIPLOMI PERGAM.STUD.	150.000,00	-	-	150.000,00	127.647,46	2.670,00	130.317,46	-	19.682,54
103070104	REC. SPESE COPIA, STAMPA, BOLLO CONTRATTI	5.000,00	-	-	5.000,00	5.035,87	2.915,66	7.951,53	2.951,53	-
103070105	QUOTE COMPARTEC.PERS.PER ATTIV.C/TERZI	265.000,00	18.598,89	-	283.598,89	184.858,10	98.749,29	283.607,39	8,50	-
103070106	RIMBORSI PRESTAZIONI INTERNE	-	15.335,50	-	15.335,50	16.010,49	360,00	16.370,49	1.034,99	-
103070107	RIMBORSO STIPENDI	-	359.162,36	-	359.162,36	381.586,63	27.819,86	409.406,49	50.244,13	-
103070108	RIMBORSO ANTICIPI MISSIONI	-	-	-	-	-	-	-	-	-
103070109	RIMBORSO BORSE STUDIO	-	156.501,69	-	156.501,69	96.550,29	59.951,40	156.501,69	-	-
103070110	RIMBORSO SPESE CONDOMINIALI	2.500,00	-	-	2.500,00	2.839,49	-	2.839,49	339,49	-
103070111	RIMBORSI DIVERSI	250.000,00	609.219,00	7.650,00	851.569,00	713.612,23	167.880,39	881.492,62	29.923,62	-

Università degli Studi di Trieste
CONTO CONSUNTIVO ESERCIZIO 2006

Entrate

GESTIONE DI COMPETENZA										
Voci di bilancio		Previsione				Somme Accertate			Differenza rispetto previsione	
Posizione finanziaria	Iniziale	Variazioni		Definitiva	Riscosse	Da riscuotere	Totale	Positiva	Negativa	
		Positive	Negative							
104090301	PROGETTI RICERCA ATENEO PRA	-	-	-	-	-	-	-	-	-
104090302	PROGETTI DI RICERCA DI BASE FIRB	-	-	-	-	-	-	-	-	-
104090303	PROGETTI RICERCA INTERESSE NAZ.PRIN	-	-	-	-	-	-	-	-	-
104090304	ALTRI TRASF. RICERCA	-	-	-	-	-	-	-	-	-
104090305	PIANO NAZIONALE DI RICERCA PNR	-	-	-	-	-	-	-	-	-
1040904	TRASFERIMENTI PER INVESTIMENTI	-	-	-	-	-	-	-	-	-
104090401	ATTREZZATURE DIDATTICHE	-	-	-	-	-	-	-	-	-
104090402	ALTRE ATTREZZATURE	-	-	-	-	-	-	-	-	-
104090403	ALTRI INVESTIMENTI	-	-	-	-	-	-	-	-	-
1040905	RISCOSSIONE PER VERSAMENTI CENTRALIZZATI	-	5.278.473,86	16.916,84	5.261.557,02	2.644.446,59	2.617.110,43	5.261.557,02	-	-
104090501	RISC.DA CSA PER BORSE DI RICERCA	-	579.114,84	-	579.114,84	248.210,84	330.904,00	579.114,84	-	-
104090502	ALTRI TRASFERIMENTI	-	101.624,47	16.916,84	84.707,63	33.634,20	51.073,43	84.707,63	-	-
104090503	RISC.DA CSA PER ASSEGNI DI RICERCA	-	2.434.742,65	-	2.434.742,65	1.034.576,67	1.400.165,98	2.434.742,65	-	-
104090504	RISC.DA CSA PER PERSONALE TEMPO DETERM.	-	304.183,40	-	304.183,40	186.926,61	117.256,79	304.183,40	-	-
104090505	RISC.DA CSA PER COLLABORATORI DI RICERCA	-	1.597.619,74	-	1.597.619,74	1.042.643,40	554.976,34	1.597.619,74	-	-
104090506	RISC.DA CSA PAG.A FAVORE PERS.ATENEO	-	261.188,76	-	261.188,76	98.454,87	162.733,89	261.188,76	-	-
1040906	RISCOSSIONE PER FINANZIAMENTI DA CSA	1.279.250,00	44.000,00	15.195,09	1.308.054,91	954.095,10	353.959,81	1.308.054,91	-	-
104090601	RISC.DA CSA PER BORSE STUDIO DOTTORATO RIC	1.279.250,00	44.000,00	15.195,09	1.308.054,91	954.095,10	353.959,81	1.308.054,91	-	-
104090602	RISC.DA CSA PER BORSE STUDIO SPECIALIZZAZIONE	-	-	-	-	-	-	-	-	-
104090603	FONDO CONTO TERZI	-	-	-	-	-	-	-	-	-
104090604	FONDO FINANZIAMENTO PROGETTI ATENEO	-	-	-	-	-	-	-	-	-
105	PARTITE DI GIRO E CONTABILITA' SPECIALI	4.132.530,00	460.329,89	424.840,81	4.168.019,08	3.764.859,38	403.159,70	4.168.019,08	-	-
10510	PARTITE DI GIRO	3.992.000,00	421.453,73	424.840,81	3.988.612,92	3.585.453,32	403.159,60	3.988.612,92	-	-
1051001	PARTITE DI GIRO	3.992.000,00	421.453,73	424.840,81	3.988.612,92	3.585.453,32	403.159,60	3.988.612,92	-	-
105100101	CONGUAGLIO ED ASSISTENZA FISCALE	200.000,00	165.000,00	8.891,52	356.108,48	355.887,81	220,67	356.108,48	-	-
105100102	RITENUTE PREVIDENZ. E ASSISTENZIALI	-	-	-	-	-	-	-	-	-
105100103	DEPOSITI CAUZIONALI	100.000,00	-	100.000,00	-	-	-	-	-	-
105100104	ANTICIPAZIONI	100.000,00	-	14.531,69	85.468,31	42.318,31	43.150,00	85.468,31	-	-
105100105	TASSA REGIONALE ERDISU	2.400.000,00	-	228.703,34	2.171.296,66	1.879.383,03	291.913,63	2.171.296,66	-	-
105100106	RISC. IMPOSTA BOLLO A CARICO STUD.	280.000,00	59.118,74	-	339.118,74	293.479,98	45.638,76	339.118,74	-	-

Università degli Studi di Trieste
CONTO CONSUNTIVO ESERCIZIO 2006

Entrate

GESTIONE DI COMPETENZA										
Voci di bilancio		Previsione				Somme Accertate			Differenza rispetto previsione	
Posizione finanziaria	Iniziale	Variazioni		Definitiva	Riscosse	Da riscuotere	Totale	Positiva	Negativa	
		Positive	Negative							
105100107	RISC. DA CSA VERS.IMPOSTE E TASSE	762.000,00	20.000,00	899,23	781.100,77	761.594,60	19.506,17	781.100,77	-	-
105100108	PARTITE DI GIRO DIVERSE	100.000,00	177.334,99	47.637,87	229.697,12	229.074,75	622,37	229.697,12	-	-
105100109	RISCOSSIONI INAIL	-	-	-	-	-	-	-	-	-
105100110	RIMBORSO ANTICIPAZIONE ECONOMALE	50.000,00		24.177,16	25.822,84	23.714,84	2.108,00	25.822,84		
10511	CONTABILITA' SPECIALI	140.530,00	38.876,16	-	179.406,16	179.406,06	0,10	179.406,16	-	-
1051101	CONTABILITA' SPECIALI	140.530,00	38.876,16	-	179.406,16	179.406,06	0,10	179.406,16	-	-
105110101	CONTR. MUR ATTIVITA' SPORT.E IMPIANTI	140.530,00	38.876,16	-	179.406,16	179.406,06	0,10	179.406,16	-	-
TOTALE ENTRATE AL NETTO DELL'AVANZO		156.603.253,00	18.349.158,73	3.009.085,70	171.943.326,03	135.655.173,35	36.275.228,95	171.930.402,30	565.409,00	578.332,73
106	AVANZO AMMINISTRAZIONE	2.037.120,00	14.599.374,06	-	16.636.494,06	-	-	-	-	16.636.494,06
10612	AVANZO FINALIZZATO	1.537.120,00	14.153.090,35	-	15.690.210,35	-	-	-	-	15.690.210,35
1061201	AVANZO FINALIZZATO	1.537.120,00	14.153.090,35	-	15.690.210,35	-	-	-	-	15.690.210,35
10613	AVANZO LIBERO	500.000,00	446.283,71	-	946.283,71	-	-	-	-	946.283,71
1061301	AVANZO LIBERO	500.000,00	446.283,71	-	946.283,71	-	-	-	-	946.283,71
TOTALE ENTRATE COMPENSIVO DELL'AVANZO		158.640.373,00	32.948.532,79	3.009.085,70	188.579.820,09	135.655.173,35	36.275.228,95	171.930.402,30	565.409,00	17.214.826,79

Università degli Studi di Trieste
CONTO CONSUNTIVO ESERCIZIO 2006
Entrate

GESTIONE DEI RESIDUI								
Voci di bilancio		Somme Residue Accertate				Variazioni		Totale residui a fine esercizio
Posizione finanziaria		Iniziale	Riscosse	Da riscuotere	Totale	Positive	Negative	
1	TOTALE ENTRATE	56.464.968,40	33.694.712,94	22.547.212,49	56.241.925,43	-	223.042,97	58.822.441,44
101	ENTRATE PROPRIE	10.763.506,49	4.388.221,23	6.329.681,08	10.717.902,31	-	45.604,18	9.338.028,50
10101	ENTRATE CONTRIBUTIVE	1.721.369,42	1.567.689,65	144.955,77	1.712.645,42	-	8.724,00	1.735.718,33
1010101	TASSE E CONTRIBUTI UNIVERSITARI	1.721.369,42	1.567.689,65	144.955,77	1.712.645,42	-	8.724,00	1.735.718,33
101010101	TASSE CORSI LAUREA	541.449,00	541.449,00	-	541.449,00	-	-	506.189,00
101010102	TASSE CORSI DIPLOMA	1.376,00	1.376,00	-	1.376,00	-	-	-
101010103	TASSE SCUOLE SPECIALIZZAZIONE	1.376,00	1.376,00	-	1.376,00	-	-	2.094,00
101010104	TASSE ED ALTRI CORSI DID. ISTITUZ.	344,00	344,00	-	344,00	-	-	-
101010105	CONTRIBUTI CORSI LAUREA	756.658,29	756.658,29	-	756.658,29	-	-	796.811,23
101010106	CONTRIBUTO CORSI DIPLOMA	9.815,04	9.815,04	-	9.815,04	-	-	-
101010107	CONTRIBUTI SCUOLE SPECIALIZZAZ.	18.298,42	18.298,42	-	18.298,42	-	-	4.597,80
101010108	CONTRIBUTI CORSI MASTER	298.451,00	206.051,00	92.400,00	298.451,00	-	-	329.041,71
101010109	CONTRIBUTI CORSI DOTTORATO DI RICERCA	70.902,77	13.063,00	49.115,77	62.178,77	-	8.724,00	66.815,77
101010110	TASSADI RICOGNIZIONE	11.599,44	11.599,44	-	11.599,44	-	-	15.737,00
101010111	TASSA ESAME DI AMMISSIONE	156,00	156,00	-	156,00	-	-	78,00
101010112	INDENNITA' MORA, CONGEDO, PASS.CORSO	10.943,46	7.503,46	3.440,00	10.943,46	-	-	13.767,82
101010113	TASSA ESAME DI STATO	-	-	-	-	-	-	-
101010114	CONTRIBUTI CORSI PERFEZIONAMENTO	-	-	-	-	-	-	-
101010115	INDENN. MORA, ETC POST LAUREAM	-	-	-	-	-	-	586,00
10102	ENTRATE DA ATTIVITA', ALIENAZIONE DI BENI E OPERAZIONI FINANZIARIE	1.732.000,03	95.700,58	1.636.291,27	1.731.991,85	-	8,18	1.783.876,13
1010201	VENDITA BENI E SERVIZI ATT.COMM.	43.267,43	41.216,97	2.042,28	43.259,25	-	8,18	7.073,14
101020101	PRESTAZIONI C/TERZI DI ROUTINE E CONSULENZE	-	-	-	-	-	-	-
101020102	PRESTAZIONI DI RICERCA PER C/TERZI	-	-	-	-	-	-	-
101020103	ATTIVITA' DI FORMAZIONE PER C/TERZI	950,00	950,00	-	950,00	-	-	-
101020104	ATTIVITA' EDITORIALE PER C/TERZI	-	-	-	-	-	-	-
101020105	ALTRI SERVIZI PER C/TERZI	-	-	-	-	-	-	35,00
101020106	CESSIONI MATERIALI FUORI USO	542,28	-	542,28	542,28	-	-	542,28
101020107	PUBBLICITA'	-	-	-	-	-	-	-
101020108	PROVENTI VARI	275,15	274,97	-	274,97	-	0,18	495,86
101020109	QUOTE PARTEC. CONVEGNI, CONGR.	1.500,00	-	1.500,00	1.500,00	-	-	1.500,00
101020110	PROVENTI DA UTILIZZO LICENZE E BREVETTI	40.000,00	39.992,00	-	39.992,00	-	8,00	4.500,00
1010202	REDDITI E PROVENTI PATRIMONIALI	79.777,14	54.483,61	25.293,53	79.777,14	-	-	167.839,20

Università degli Studi di Trieste
CONTO CONSUNTIVO ESERCIZIO 2006
Entrate

GESTIONE DEI RESIDUI

Voci di bilancio	Somme Residue Accertate				Variazioni		Totale residui a fine esercizio
	Iniziale	Riscosse	Da riscuotere	Totale	Positive	Negative	

Posizione finanziaria	Iniziale	Riscosse	Da riscuotere	Totale	Positive	Negative	Totale residui a fine esercizio
101020201	FITTI ATTIVI DA FABBRICATI	25.126,89	162,73	24.964,16	25.126,89	-	76.275,02
101020202	FITTI ATTIVI DA FABBRICATI DERIVANTI DA LASCITI	329,37	-	329,37	329,37	-	329,42
101020203	INTERESSI ATTIVI SU DEPOSITI	54.320,88	54.320,88	-	54.320,88	-	91.234,76
101020204	INTERESSI ATTIVI TITOLI 'PROPRIETA'				-	-	-
101020205	INTERESSI ATTIVI TITOLI DA LASCITI	-	-	-	-	-	-
101020206	ALTRI REDDITI E PROVENTI PATRIM.	-	-	-	-	-	-
101020207	FITTI ATTIVI DA TERRENI						-
101020208	ENTRATE PATRIMONIALI DA TERRENI						-
101020209	ENTRATE PATRIMONIALI DA EDIFICI						-
1010203	ALIENAZIONE IMMOBILIZZAZIONI MATERIALI	1.608.955,46	-	1.608.955,46	1.608.955,46	-	1.608.963,79
101020301	ALIENAZIONE DI IMMOBILI E DIRITTI REALI	1.607.780,00	-	1.607.780,00	1.607.780,00	-	1.607.780,00
101020302	RICAVI PERMUTE	1.175,46	-	1.175,46	1.175,46	-	1.175,46
101020303	REALIZZO DI VALORI MOBILIARI	-	-	-	-	-	-
101020304	RISCOSSIONE DI CREDITI DIVERSI	-	-	-	-	-	-
101020305	ALIENAZIONE DI TERRENI						-
101020306	ALIENAZIONE FABBRICATI RESIDENZIALI FIN. ISTITUZ.						-
101020307	ALIENAZIONE FABBRICATI RESIDENZIALI ALTRE FINAL						-
101020308	ALIENAZIONE FABBRICATI NON RESIDENZIALI						-
101020309	ALIENAZIONE DI ALTRI BENI IMMOBILI						-
101020310	ALIENAZIONE IMPIANTI TECNICI E MACCHINARI						-
101020311	ALIENAZIONE DI ATTREZZATURE						-
101020312	ALIENAZIONE DI MATERIALE LIBRARIO						-
101020313	ALIENAZIONE DI MOBILI E ARREDI						-
101020314	ALIENAZIONE DI MEZZI DI TRASPORTO						8,33
1010204	ALIENAZIONE IMMOBILIZZAZIONI IMMATERIALI	-	-	-	-	-	-
101020401	CESSIONE DI LICENZE E BREVETTI						-
1010205	ALIENAZIONE IMMOBILIZZAZIONI FINANZIARIE	-	-	-	-	-	-
101020501	ALIENAZIONE DI PARTECIPAZ IN ALTRE AMM.PUBBL.						-
101020502	ALIENAZIONE DI ALTRE PARTECIPAZIONI						-
101020503	ALIENAZIONE DI TITOLI DI STATO						-
101020504	ALIENAZIONE DI ALTRI TITOLI						-
1010206	OPERAZIONI FINANZIARIE A BREVE TERMINE	-	-	-	-	-	-

Università degli Studi di Trieste
CONTO CONSUNTIVO ESERCIZIO 2006
Entrate

GESTIONE DEI RESIDUI

Voci di bilancio	Somme Residue Accertate				Variazioni		Totale residui a fine esercizio
	Iniziale	Riscosse	Da riscuotere	Totale	Positive	Negative	

Posizione finanziaria	Iniziale	Riscosse	Da riscuotere	Totale	Positive	Negative	Totale residui a fine esercizio
101020601 RISCOSSIONE OERAZ.FINANZIARIE A BREVE TERMINE							-
10103 MUTUI E PRESTITI	7.310.137,04	2.724.831,00	4.548.434,04	7.273.265,04	-	36.872,00	5.818.434,04
1010301 MUTUI	7.310.137,04	2.724.831,00	4.548.434,04	7.273.265,04	-	36.872,00	5.818.434,04
101030101 MUTUI CON CASSA DEPOSITI E PRESTITI (G.TESORO)	4.947.478,68	692.427,00	4.255.051,68	4.947.478,68	-	-	4.255.051,68
101030102 PRESTITI ED AFFIDAMENTI BANCARI	-	-	-	-	-	-	-
101030103 RISCOSSIONE ANTICIPAZIONI	2.362.658,36	2.032.404,00	293.382,36	2.325.786,36	-	36.872,00	293.382,36
101030104 MUTUI CON CASSA DEPOSITI E PRESTITI (G.CDP SPA)							1.270.000,00
101030105 MUTUI DA OPERAZIONI DI CARTOLARIZZAZIONE IMM							-
101030106 MUTUI DA OPERAZIONI DI CARTOLARIZZAZIONE FIN							-
101030107 MUTUI DA BANCA EUROPEA DEGLI INVESTIMENTI							-
101030108 MUTUI DA ALTRI (IN EURO)							-
1010302 PRESTITI E AFFIDAMENTI BANCARI	-	-	-	-	-	-	-
101030201 PRESTITI E AFFIDAMENTI BANCARI							-
1010303 ANTICIPAZIONI DI CASSA	-	-	-	-	-	-	-
101030301 RISCOSSIONE DI ANTICIPAZIONI DI CASSA							-
101030302 RISCOSSIONE DI ALTRE ANTICIPAZIONI							-
1010304 FINANZIAMENTI A BREVE TERMINE	-	-	-	-	-	-	-
101030401 FINANZIAMENTI A BREVE TERMINE							-
1010305 EMISSIONE DI PRESTITI OBBLIGAZIONARI	-	-	-	-	-	-	-
101030501 EMISSIONE DI PRESTITI OBBLIGAZIONARI							-
102 ENTRATE DA TRASFERIMENTI	39.936.316,56	24.949.578,04	14.931.747,39	39.881.325,43	-	54.991,13	41.908.275,16
10204 FINANZIAMENTI DA MUR	20.392.476,61	19.804.506,96	563.364,75	20.367.871,71	-	24.604,90	20.739.918,75
1020401 TRASFERIMENTI CORRENTI MUR	20.199.754,61	19.772.120,96	403.028,75	20.175.149,71	-	24.604,90	20.449.582,75
102040101 FFO	19.147.905,00	19.147.905,00	-	19.147.905,00	-	-	19.553.167,00
102040102 BORSE DI STUDIO POST LAUREAM	247,90	-	247,90	247,90	-	-	247,90
102040103 PIANI DI SVILUPPO	548.524,90	135.886,00	388.034,00	523.920,00	-	24.604,90	388.034,00

Università degli Studi di Trieste
CONTO CONSUNTIVO ESERCIZIO 2006
Entrate

GESTIONE DEI RESIDUI

Voci di bilancio		Somme Residue Accertate				Variazioni		Totale residui a fine esercizio
		Iniziale	Riscosse	Da riscuotere	Totale	Positive	Negative	
Posizione finanziaria								
102040104	ALTRI FINANZIAMENTI MUR	503.076,81	488.329,96	14.746,85	503.076,81	-	-	372.279,85
102040105	PROGETTI DI INTERNAZIONALIZZAZIONE							-
102040106	ASSEGNI DI RICERCA							135.854,00
102040107	CONTRATTI CONVENZIONI ACCORDI PROGRAMMA							-
								-
1020402	FINANZIAMENTI MIUR PER INVESTIMENTI	192.722,00	32.386,00	160.336,00	192.722,00	-	-	290.336,00
102040201	EDILIZIA UNIVERSITARIA	-	-	-	-	-	-	-
102040202	PROGETTI DI RICERCA DI INTERESSE NAZ. PRIN	192.722,00	32.386,00	160.336,00	192.722,00	-	-	160.336,00
102040203	ALTRI FINANZ. MUR CONTO CAPITALE	-	-	-	-	-	-	-
102040204	PIANO NAZIONALE DI RICERCA PNR							-
102040205	FONDO INVESTIMENTI RICERCA DI BASE FIRB							130.000,00
102040206	CONTRATTI CONV. ACCORDI PROGRAMMA C/CAPITALE							-
10205	TRASFERIMENTI CORRENTI DA SOGGETTI DIV. MUR	10.339.807,42	4.170.789,09	6.142.469,49	10.313.258,58	-	26.548,84	11.190.372,04
1020501	FINANZIAMENTI DA UE	177.184,72	143.469,71	33.708,72	177.178,43	-	6,29	109.532,53
								-
102050101	PROGRAMMI COMUNITARI	87.184,72	53.471,52	33.708,72	87.180,24	-	4,48	109.530,72
102050102	FONDI STRUTTURALI FSE	90.000,00	89.998,19	-	89.998,19	-	1,81	1,81
102050103	BORSE DI STUDIO	-	-	-	-	-	-	-
102050104	CONTRATTI CONVENZIONI ACCORDI PROGRAMMA UE							-
1020502	FINAN. REGIONE FRIULI VEN. GIULIA	4.556.785,10	2.854.948,84	1.700.427,16	4.555.376,00	-	1.409,10	5.450.851,92
102050201	ATTIVITA' ISTITUZIONALE	904.041,49	475.979,38	428.038,39	904.017,77	-	23,72	988.842,86
102050202	FONDI STRUTTURALI FSE	1.666.741,80	1.493.973,08	171.385,15	1.665.358,23	-	1.383,57	1.404.493,79
102050203	ALTRI FINANZIAMENTI DA F.V.G.	1.986.001,81	884.996,38	1.101.003,62	1.986.000,00	-	1,81	1.473.507,24
102050204	BORSE DI STUDIO							-
102050205	CONTRATTI CONVENZIONI ACCORDI PROGRAMMA							1.584.008,03
1020503	FINANZIAMENTI DA ENTI LOCALI	40.000,00	40.000,00	-	40.000,00	-	-	-
102050301	CONTRIBUTI DA COMUNI	-	-	-	-	-	-	-
102050302	CONTRIBUTI DA PROVINCE	40.000,00	40.000,00	-	40.000,00	-	-	-
102050303	CONTRIBUTI DA ALTRE REGIONI	-	-	-	-	-	-	-
102050304	CONTRIBUTI DA ALTRI ENTI LOCALI							-
102050305	BORSE DI STUDIO DA ENTI LOCALI							-
102050306	CONTRATTI CONVENZIONI ACCORDI PROGRAMMA							-
								-
1020504	FINANZIAMENTI DA ALTRI ENTI PUBBLICI	389.047,67	233.875,80	155.045,00	388.920,80	-	126,87	843.134,72

Università degli Studi di Trieste
CONTO CONSUNTIVO ESERCIZIO 2006
Entrate

GESTIONE DEI RESIDUI

Voci di bilancio	Somme Residue Accertate				Variazioni		Totale residui a fine esercizio
	Iniziale	Riscosse	Da riscuotere	Totale	Positive	Negative	

Posizione finanziaria	Iniziale	Riscosse	Da riscuotere	Totale	Positive	Negative	Totale residui a fine esercizio
							-
102050401 BORSE DI STUDIO	-	-	-	-	-	-	643.089,72
102050402 ALTRI FINANZIAMENTI DA ENTI PUBBLICI	389.047,67	233.875,80	155.045,00	388.920,80	-	126,87	200.045,00
102050403 CONTRATTI CONVENZIONI ACCORDI PROGRAMMA							-
							-
1020505 FINANZIAMENTI DA IMPRESE, CONSORZI, FONDAZIONI ED ALTRI SOGGETTI	5.021.572,93	898.494,74	4.098.071,61	4.996.566,35	-	25.006,58	4.631.635,87
							-
102050501 BORSE DI STUDIO	1.601.844,63	438.889,11	1.162.948,94	1.601.838,05	-	6,58	1.295.946,20
102050502 LASCITI, OBLAZIONI E DONAZIONI	84.790,00	-	84.790,00	84.790,00	-	-	84.790,00
102050503 CONTRIBUTI FUNZIONAMENTO	3.334.938,30	459.605,63	2.850.332,67	3.309.938,30	-	25.000,00	3.250.899,67
102050504 CONTRATTI CONVENZIONI ACCORDI PROGRAMMA							-
							-
1020506 FINANZ.ALTRI MINISTERI E ORG.INT.LI	155.217,00	-	155.217,00	155.217,00	-	-	155.217,00
							-
102050601 FINANZIAMENTI DA ALTRI MINISTERI	155.217,00	-	155.217,00	155.217,00	-	-	155.217,00
102050602 FINANZIAMENTI DA ORG. INTERNAZIONALI							-
102050603 CONTRATTI CONV.ACCORDI PROGR.ALTRI MINISTERI							-
102050604 CONTRATTI CONV.ACCORDI PROGR.ORG.INT.LI							-
							-
10206 TRASF.PER INVESTIMENTI SOGGETTI DIVERSI DAL MUF	9.204.032,53	974.281,99	8.225.913,15	9.200.195,14	-	3.837,39	9.977.984,37
							-
1020601 FINANZIAMENTI DA UE	-	-	-	-	-	-	-
							-
102060101 CONTRATTI RICERCA	-	-	-	-	-	-	-
102060102 ALTRI FIN. PER INVESTIMENTI	-	-	-	-	-	-	-
102060103 CONTRATTI CONVENZIONI ACCORDI PROGRAMMA							-
							-
1020602 FINANZ.REGIONE FRIULI VEN.GIULIA	8.082.816,92	974.281,99	7.104.697,54	8.078.979,53	-	3.837,39	8.856.768,76
							-
102060201 FINANZIAMENTI PER INVESTIMENTO	-	-	-	-	-	-	-
102060202 FINANZIAMENTI PER EDILIZIA	8.082.816,92	974.281,99	7.104.697,54	8.078.979,53	-	3.837,39	8.856.768,76
102060203 CONTRATTI E CONVENZIONI DI RICERCA	-	-	-	-	-	-	-
102060204 ALTRI FINANZIAMENTI DA REG. F.V.G.	-	-	-	-	-	-	-
102060205 CONTRATTI CONVENZIONI ACCORDI PROGRAMMA							-
							-
1020603 FINANZIAMENTI DA ENTI LOCALI	-	-	-	-	-	-	-
							-
102060301 CONTRIBUTI DA COMUNI	-	-	-	-	-	-	-
102060302 CONTRIBUTI DA PROVINCE	-	-	-	-	-	-	-
102060303 CONTRIBUTI DA ALTRE REGIONI	-	-	-	-	-	-	-

Università degli Studi di Trieste
CONTO CONSUNTIVO ESERCIZIO 2006
Entrate

GESTIONE DEI RESIDUI

Voci di bilancio		Somme Residue Accertate				Variazioni		Totale residui a fine esercizio
Posizione finanziaria		Iniziale	Riscosse	Da riscuotere	Totale	Positive	Negative	
102060304	CONTRIBUTI DA ALTRI ENTI LOCALI							-
102060305	CONTRATTI CONVENZIONI ACCORDI PROGRAMMA							-
1020604	FINANZIAMENTI DA ALTRI ENTI PUBBLICI	1.121.215,61	-	1.121.215,61	1.121.215,61	-	-	1.121.215,61
102060401	CONTRIBUTI DI RICERCA CNR	-	-	-	-	-	-	-
102060402	CONTRATTI RICERCA CNR	-	-	-	-	-	-	-
102060403	CONTRATTI RICERCA ASI	-	-	-	-	-	-	-
102060404	CONTRIB.COMMISSARIATO GOVERNO	1.121.215,61	-	1.121.215,61	1.121.215,61	-	-	1.121.215,61
102060405	ALTRI FINANZIAMENTI ENTI PUBBLICI IN C/CAPITALE	-	-	-	-	-	-	-
1020605	FINANZIAMENTI DA IMPRESE, CONSORZI, FONDAZIONI E ALTRI SOGGETTI	-	-	-	-	-	-	-
102060501	FINANZIAMENTI PER INVESTIMENTI	-	-	-	-	-	-	-
102060502	CONTRATTI CONVENZIONI ACCORDI PROGRAMMA							-
1020606	FINANZ.ALTRI MINISTERI E ORG.INT.LI	-	-	-	-	-	-	-
102060601	FINANZIAMENTI DA ALTRI MINISTERI PER RICERCA SC.	-	-	-	-	-	-	-
102060602	FINANZIAMENTI PER INVESTIM. DA ORG.INT.LI							-
102060603	CONTRATTI CONV.ACCORDI PROGR.ALTRI MINISTERI							-
102060604	CONTRATTI CONV.ACCORDI PROGR.ORG.INT.LI							-
103	RIMBORSI ED ALTRE ENTRATE	1.955.207,76	1.671.452,76	281.964,44	1.953.417,20	-	1.790,56	3.198.088,26
10307	RECUPERI E RIMBORSI	957.489,37	681.163,46	274.967,35	956.130,81	-	1.358,56	1.112.334,46
1030701	POSTE CORRETTIVE E COMPENSATIVE SPESE	957.489,37	681.163,46	274.967,35	956.130,81	-	1.358,56	1.112.334,46
103070101	RECUPERO SPESE TELEFONICHE	155.804,39	151.815,12	3.989,27	155.804,39	-	-	59.477,11
103070102	RECUPERO SPESE LIBRETTI E TESSERE STUD.	432,34	432,34	-	432,34	-	-	344,40
103070103	RECUPERO SPESE DIPLOMI PERGAM.STUD.	2.220,00	2.220,00	-	2.220,00	-	-	2.670,00
103070104	REC. SPESE COPIA, STAMPA, BOLLO CONTRATTI	5.645,17	89,45	5.060,09	5.149,54	-	495,63	7.975,75
103070105	QUOTE COMPARTEC.PERS.PER ATTIV.C/TERZI	112.753,43	59.593,59	53.159,84	112.753,43	-	-	151.909,13
103070106	RIMBORSI PRESTAZIONI INTERNE	-	-	-	-	-	-	360,00
103070107	RIMBORSO STIPENDI	41.032,10	8.458,34	32.535,29	40.993,63	-	38,47	60.355,15
103070108	RIMBORSO ANTICIPI MISSIONI	3.181,98	220,32	2.843,38	3.063,70	-	118,28	2.843,38
103070109	RIMBORSO BORSE STUDIO	31.002,97	2.400,00	28.002,97	30.402,97	-	600,00	87.954,37
103070110	RIMBORSO SPESE CONDOMINIALI	7.315,97	-	7.315,97	7.315,97	-	-	7.315,97
103070111	RIMBORSI DIVERSI	137.618,41	36.699,21	100.919,20	137.618,41	-	-	268.799,59

Università degli Studi di Trieste
CONTO CONSUNTIVO ESERCIZIO 2006
 Entrate

GESTIONE DEI RESIDUI

Voci di bilancio	Somme Residue Accertate				Variazioni		Totale residui a fine esercizio
	Iniziale	Riscosse	Da riscuotere	Totale	Positive	Negative	

Posizione finanziaria	Iniziale	Riscosse	Da riscuotere	Totale	Positive	Negative	Totale residui a fine esercizio	
104090301	PROGETTI RICERCA ATENEO PRA	-	-	-	-	-	-	
104090302	PROGETTI DI RICERCA DI BASE FIRB	-	-	-	-	-	-	
104090303	PROGETTI RICERCA INTERESSE NAZ.PRIN	-	-	-	-	-	-	
104090304	ALTRI TRASF. RICERCA	-	-	-	-	-	-	
104090305	PIANO NAZIONALE DI RICERCA PNR						-	
1040904	TRASFERIMENTI PER INVESTIMENTI	-	-	-	-	-	-	
104090401	ATTREZZATURE DIDATTICHE	-	-	-	-	-	-	
104090402	ALTRE ATTREZZATURE	-	-	-	-	-	-	
104090403	ALTRI INVESTIMENTI	-	-	-	-	-	-	
1040905	RISCOSSIONE PER VERSAMENTI CENTRALIZZATI	2.675.665,18	1.769.495,11	794.603,10	2.564.098,21	-	111.566,97	3.411.713,53
104090501	RISC.DA CSA PER BORSE DI RICERCA	450.587,96	286.318,94	154.504,00	440.822,94	-	9.765,02	485.408,00
104090502	ALTRI TRASFERIMENTI	-	-	-	-	-	-	51.073,43
104090503	RISC.DA CSA PER ASSEGNI DI RICERCA	1.049.232,86	626.306,72	366.519,31	992.826,03	-	56.406,83	1.766.685,29
104090504	RISC.DA CSA PER PERSONALE TEMPO DETERM.	1.175.844,36	856.869,45	273.579,79	1.130.449,24	-	45.395,12	390.836,58
104090505	RISC.DA CSA PER COLLABORATORI DI RICERCA	-	-	-	-	-	-	554.976,34
104090506	RISC.DA CSA PAG.A FAVORE PERS.ATENEO							162.733,89
1040906	RISCOSSIONE PER FINANZIAMENTI DA CSA	-	-	-	-	-	-	353.959,81
104090601	RISC.DA CSA PER BORSE STUDIO DOTTORATO RIC							353.959,81
104090602	RISC.DA CSA PER BORSE STUDIO SPECIALIZZAZIONE							-
104090603	FONDO CONTO TERZI							-
104090604	FONDO FINANZIAMENTO PROGETTI ATENEO							-
105	PARTITE DI GIRO E CONTABILITA' SPECIALI	1.134.272,41	915.965,80	209.216,48	1.125.182,28	-	9.090,13	612.376,18
10510	PARTITE DI GIRO	1.134.272,41	915.965,80	209.216,48	1.125.182,28	-	9.090,13	612.376,08
1051001	PARTITE DI GIRO	1.134.272,41	915.965,80	209.216,48	1.125.182,28	-	9.090,13	612.376,08
105100101	CONGUAGLIO ED ASSISTENZA FISCALE	-	-	-	-	-	-	220,67
105100102	RITENUTE PREVIDENZ. E ASSISTENZIALI	-	-	-	-	-	-	-
105100103	DEPOSITI CAUZIONALI	27.976,47	-	27.976,47	27.976,47	-	-	27.976,47
105100104	ANTICIPAZIONI	585.594,64	464.800,21	120.794,43	585.594,64	-	-	163.944,43
105100105	TASSA REGIONALE ERDISU	328.995,07	327.879,55	1.115,52	328.995,07	-	-	293.029,15
105100106	RISC. IMPOSTA BOLLO A CARICO STUD.	116.439,22	98.753,59	17.674,63	116.428,22	-	11,00	63.313,39

Università degli Studi di Trieste
CONTO CONSUNTIVO ESERCIZIO 2006
 Entrate

GESTIONE DEI RESIDUI								
Voci di bilancio		Somme Residue Accertate				Variazioni		Totale residui a fine esercizio
Posizione finanziaria		Iniziale	Riscosse	Da riscuotere	Totale	Positive	Negative	
105100107	RISC. DA CSA VERS.IMPOSTE E TASSE	29.131,23	24.438,80	4.690,63	29.129,43	-	1,80	24.196,80
105100108	PARTITE DI GIRO DIVERSE	46.135,78	93,65	36.964,80	37.058,45	-	9.077,33	37.587,17
105100109	RISCOSSIONI INAIL	-	-	-	-	-	-	-
105100110	RIMBORSO ANTICIPAZIONE ECONOMALE						-	2.108,00
10511	CONTABILITA' SPECIALI	-	-	-	-	-	-	0,10
1051101	CONTABILITA' SPECIALI	-	-	-	-	-	-	0,10
105110101	CONTR. MUR ATTIVITA' SPORT.E IMPIANTI	-	-	-	-	-	-	0,10
TOTALE ENTRATE AL NETTO DELL'AVANZO		56.464.968,40	33.694.712,94	22.547.212,49	56.241.925,43	-	223.042,97	58.822.441,44
106	AVANZO AMMINISTRAZIONE	-	-	-	-	-	-	-
10612	AVANZO FINALIZZATO	-	-	-	-	-	-	-
1061201	AVANZO FINALIZZATO	-	-	-	-	-	-	-
10613	AVANZO LIBERO	-	-	-	-	-	-	-
1061301	AVANZO LIBERO	-	-	-	-	-	-	-
TOTALE ENTRATE COMPRENSIVO DELL'AVANZO		56.464.968,40	33.694.712,94	22.547.212,49	56.241.925,43	-	223.042,97	58.822.441,44

CONTO CONSUNTIVO ESERCIZIO 2006 – RELAZIONE INTRODUTTIVA BILANCIO USCITE

Preliminarmente all'analisi dei dati contenuti nel rendiconto finanziario per l'esercizio 2006 è utile ricordare che essi attengono alla gestione del Centro di Spesa Principale e derivano dall'aggregazione delle risultanze contabili di cui alle singole unità organizzative appartenenti al Centro medesimo.

Sotto il profilo della spesa, dette risultanze contabili hanno lo scopo di dimostrarne l'entità in relazione alla natura della stessa, trascurando in questa specifica circostanza, l'obiettivo che ne ha animato l'insorgenza: esse rappresentano l'impegno finanziario complessivamente assunto dai "centri di spesa" dell'amministrazione principale, vale a dire le "Divisioni Amministrative" unitamente ai "Centri di Servizio" non autonomi ovvero le Facoltà.

Nel dettaglio, il rendiconto del Centro di Spesa Principale comprende:

- le risultanze derivanti dalla gestione delle spese accentrate quali: spesa per il personale, funzionamento, imposte e tasse, mutui, edilizia, investimenti, la cui gestione amministrativa avviene per il tramite delle strutture amministrative indicate dal regolamento quali Divisioni amministrative ;
- le risultanze relative alla gestione dei trasferimenti ai Centri di Spesa Autonomi (Dipartimenti);
- le risultanze derivanti dalla gestione separata delle spese pertinenti alle strutture autonome dotate di autonomia di spesa ma non di bilancio, tipicamente rappresentate dai Centri di Servizi di Facoltà. Tali strutture si configurano quali Centri di Responsabilità del Centro di Spesa Principale e la gestione del budget loro assegnato, non avendo le stesse assunto la gestione autonoma propria delle strutture di tipo dipartimentale, avviene centralmente mediante iscrizione in apposite sezioni del bilancio del Centro di spesa principale.

La gestione delle spese in argomento si svolge con la logica dell'affidamento di budget e ciò consente di affermare che si tratta di spese direttamente connesse al conseguimento degli obiettivi concordati con i responsabili dei Centri di Responsabilità e declinati nel Piano Esecutivo di Gestione per l'esercizio 2006.

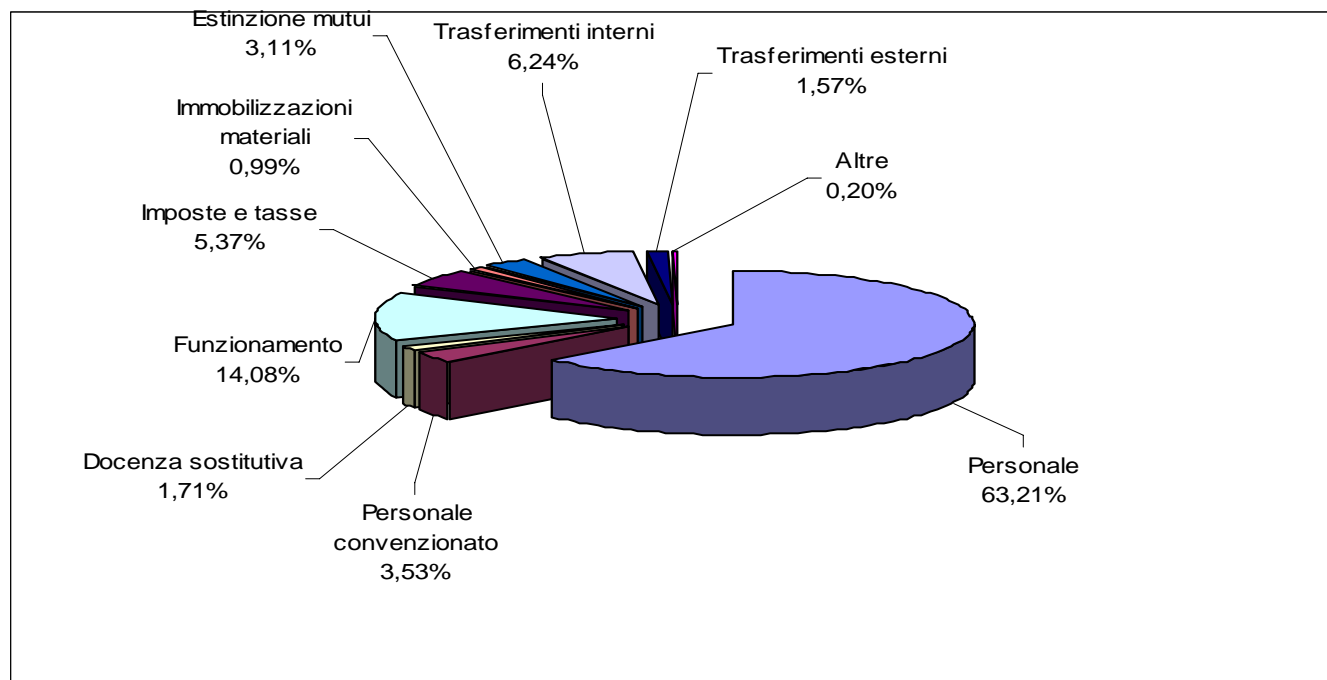
Per introdurre l'analisi delle voci che compongono la spesa può essere significativo considerare che per lo svolgimento delle principali funzioni che caratterizzano l'attività universitaria, nel 2006, sono state destinate in termini di competenza (escluse le partite di giro), risorse finanziarie per complessivi **Euro 184.411.801,01** (euro 185.821.974 nel 2005); ponendo a confronto detta previsione assestata con la previsione iniziale - euro 153.960.689 è da notare il consistente incremento della stessa, per effetto delle variazioni positive/negative intercorse durante l'esercizio, che rispettivamente ammontano ad *euro 44.179.451 e 14.275.493*. Dette variazioni sono costituite in prevalenza da riporti dall'avanzo finalizzato (euro 14.153.090); la parte rimanente da assestamenti di budget derivanti da maggiori/minori entrate (per lo più finalizzate), dall'utilizzo dell'avanzo libero (euro 446.283) e da storni tra capitoli di spesa. Le somme impegnate ammontano invece ad **euro 170.320.796** - euro 166.539.373 nel 2005 - mentre sono stati effettuati pagamenti in conto competenze per un ammontare complessivo di **euro 146.567.547,19**.

Quale ulteriore supporto si propone una sintesi delle risultanze inerenti la gestione di competenza dell'esercizio 2006 che espone separatamente le risultanze correlate agli accadimenti gestionali propri dell'Amministrazione Principale da quelle derivanti dalla gestione delle Facoltà.

Per macrospese funzionali i movimenti finanziari di maggior rilievo possono essere così riassunti:

Categorie di spesa	AMMINISTRAZIONE PRINCIPALE		FACOLTÀ		AMMINISTRAZIONE + FACOLTÀ			
	Previsione assestata	Totale impegnato	Previsione assestata	Totale impegnato	Prev.assestata complessiva	Impegnato complessivo	%	Rimanenza complessiva
TOTALE USCITE (escluso partite di giro)	176.379.113,22	164.701.054,99	8.032.687,79	5.619.741,73	184.411.801,01	170.320.796,72		14.091.004,29
SPESE PER IL PERSONALE	113.624.310,63	107.557.595,18	438.728,57	97.781,43	114.063.039,20	107.655.376,61	63,21%	6.407.662,59
SPESE PERSONALE CONVENZIONATO	6.015.166,69	5.998.810,97	16.242,86	15.664,80	6.031.409,55	6.014.475,77	3,53%	16.933,78
SPESE DOCENZA SOSTITUTIVA	528.150,36	262.705,24	3.872.957,40	2.652.052,09	4.401.107,76	2.914.757,33	1,71%	1.486.350,43
COMPENSI PER SERVIZI RESI A TERZI	560.799,43	276.665,54	0	0	560.799,43	276.665,54	0,16%	284.133,89
FUNZIONAMENTO	23.747.608,51	21.795.790,92	1.550.374,30	1.159.490,68	25.297.982,81	22.955.281,60	13,48%	2.342.701,21
<i>Beni di consumo, servizi, manutenz.,altro</i>	<i>11.693.716,61</i>	<i>11.417.415,46</i>	<i>613.161,41</i>	<i>546.021,48</i>	<i>12.306.878,02</i>	<i>11.963.436,94</i>		<i>343.441,08</i>
<i>Attività di didattica e ricerca</i>	<i>1.059.250,57</i>	<i>760.206,55</i>	<i>105.623,53</i>	<i>99.824,06</i>	<i>1.164.874,10</i>	<i>860.030,61</i>		<i>304.843,49</i>
<i>Spese interventi a favore studenti</i>	<i>10.994.641,33</i>	<i>9.618.168,91</i>	<i>831.589,36</i>	<i>513.645,14</i>	<i>11.826.230,69</i>	<i>10.131.814,05</i>		<i>1.694.416,64</i>
TRASFERIMENTI A TERZI	1.017.506,53	1.007.849,66	14.040,61	13.587,32	1.031.547,14	1.021.436,98	0,60%	10.110,16
IMPOSTE E TASSE	9.333.886,49	8.939.234,85	331.133,04	204.935,55	9.665.019,53	9.144.170,40	5,37%	520.849,13
IMMOBILIZZAZIONI MATERIALI	1.707.747,44	988.673,37	714.925,25	692.456,15	2.422.672,69	1.681.129,52	0,99%	741.543,17
ESTINZIONE MUTUI	5.301.601,00	5.295.914,85	0	0	5.301.601,00	5.295.914,85	3,11%	5.686,15
TRASFERIMENTI INTERNI	10.504.447,02	10.258.321,31	367.535,37	366.704,58	10.871.982,39	10.625.025,89	6,24%	246.956,50
TRASFERIMENTI ESTERNI	2.579.982,60	2.302.564,64	375.585,00	375.585,00	2.955.567,60	2.678.149,64	1,57%	277.417,96
ALTRE	1.457.906,52	16.928,46	351.165,39	41.484,13	1.809.071,91	58.412,59	0,03%	1.750.659,32

La categoria "partite di giro" e "contabilità speciali" somma complessivamente ad euro 4.168.019,08



Nell'ambito delle "imposte e tasse" troviamo l'IRAP che incide in misura percentuale pari al 4,46%

Alcune note:

- Risulta di notevole entità l'importo esposto nell'ambito della voce "altre" in quanto comprende pure la quota parte delle assegnazioni finalizzate non utilizzata in corso d'esercizio poichè correlata ad attività che proseguono nell'esercizio futuro; dette assegnazioni (complessivi euro 1.725.257,87) vengono accantonate nell'avanzo finalizzato per la riscrittura a bilancio al momento della definizione delle spese ad esse connesse.
- La spesa per il personale deve intendersi al netto dell'IRAP; quest'ultima è ricompresa all'interno della voce "imposte e tasse" e pesa in misura pari ad euro 7.717.667,81 (4.46%).
- Per quanto concerne il solo personale di ruolo (convenzionato escluso) – 63,21% - l'IRAP stimata risulta essere pari ad euro 6.685.619,42 vale a dire 3,92%; ne deriva che la spesa per detto personale copre la spesa complessiva in misura pari al 67,13%.

Dalla comparazione tra risorse assegnate e somme impegnate deriva una rimanenza complessiva di **euro 14.091.004,29**; è doveroso anticipare, già in questa sede, che detta differenza non può essere interpretata come un'economia di gestione in quanto la stessa è quasi totalmente ascrivibile ad accantonamenti finalizzati nell'avanzo di amministrazione – euro 13.542.730,09 - per spese aventi carattere pluriennale oppure con vincolo di

destinazione fin dall'origine; solo una parte di essa – euro 548.274,20– si configura quale effettiva economia di gestione la quale, unitamente alle risultanze delle scritture di entrata, concorre alla determinazione dell'avanzo di amministrazione.

Per facilitare la lettura si propone la seguente sintesi:

	<i>Rimanenza complessiva</i>	<i>Avanzo finalizzato</i>	<i>Economia di gestione</i>
Amministrazione Principale	11.678.058,23	11.130.548,53	547.509,70
Facoltà	2.412.946,06	2.355.774,73	57.171,33
Totale rimanenza	14.091.004,29	13.486.323,26	604.681,03

A completamento, ai fini della quantificazione delle “rimanenza” complessiva, si riportano pure le risultanze derivanti dalla gestione dei residui:

	<i>Rimanenza complessiva</i>	<i>Avanzo finalizzato</i>	<i>Economia di gestione</i>
Amministrazione Principale	5.103.791,69	4.662.206,55	441.585,14
Facoltà	27.532,72	13.370,00	14.162,72
Totale rimanenza	5.131.324,41	4.675.576,55	455.747,86

Attraverso la lettura dei dati di sintesi sopra esposti emerge che dalla chiusura della gestione dell'esercizio finanziario 2006 derivano:

- “**accantonamenti nell'avanzo finalizzato**” per complessivi **euro 18.161.899,81** (13.486.323,26 della gestione della competenza e 4.675.576,55 dalla gestione dei residui).
- “**economie di gestione**” per complessivi **euro 1.060.428,89** che **concorrono alla determinazione del positivo risultato di gestione (euro 960.742)**

Per quanto attiene alle economie di gestione derivanti dalla sola competenza (**euro 604.681,03**) va rilevato che esse corrispondono allo 0,35% dell'impegnato e derivano dalle seguenti voci::

<i>Spesa per il personale</i>	166.246,83
<i>Funzionamento generale</i>	149.420,13
<i>Interventi a favore degli studenti,</i>	68.667,23
<i>Attività di didattica e di ricerca</i>	58.875,86
<i>Trasferimenti a terzi</i>	9.460,16
<i>Imposte e tasse</i>	44.768,07
<i>Fondo riserva</i>	6.583,00
<i>Fondi in attesa di programmazione</i>	40.660,82
<i>Spese per investimenti</i>	3.127,45
<i>Trasferimenti interni</i>	54.542,50
<i>Altre</i>	2.328,98
Totale	604.681,03

Le piu' significative in generale riguardano programmazioni di spesa che, in linea effettiva, non hanno mantenuto il livello di previsione; nello specifico:

- ✓ Le economie da “spesa per il personale” derivano da un minore esborso per INAIL, dalla risoluzione anticipata del contratto del Direttore Amministrativo, di minori spese in ambito mobilità personale docente e tecnico amministrativo; anche le spese per docenza sostitutiva e co.co.co – in particolare nell’ambito del progetto FSE - si sono concretizzate in misura inferiore rispetto quanto inizialmente programmato;
- ✓ L’economia da spese di funzionamento, interventi a favore degli studenti, attività di didattica e ricerca, pur essendo nel complesso di apprezzabile entità, è determinata in prevalenza da numerosi piccoli risparmi; pure detta categoria di spese beneficia di un minor esborso a titolo di spese dirette nell’ambito del progetto FSE.
- ✓ Nell’ambito dei trasferimenti a terzi emerge un risparmio dovuto ad una previsione di assegnazioni a Enti, Consorzi, ecc., maggiore rispetto l’effettivo esborso;
- ✓ Per quanto concerne la voce “imposte e tasse” l’economia che ne deriva proviene da minori spese a titolo di IRAP;
- ✓ In linea di principio, le rimanenze che si riscontrano nell’ambito della voce “fondi in attesa di programmazione” se correlate ad attività concluse nell’esercizio in esame, costituiscono ,in sede consuntiva, economia di gestione; nello specifico trattasi dei resti di cui al progetto FSE.
- ✓ Si riscontrano risparmi riferibili alla gestione del progetto FSE anche alla voce “trasferimenti interni”.

Per quanto attiene invece alle economie derivanti dalla gestione dei residui - **euro 455.747,86** – esse derivano soprattutto dallo svincolo delle somme congelate a titolo di “accordo bonario” (euro 325.866,38). E’ stato possibile effettuare detta operazione di svincolo a seguito di una attenta analisi delle pendenze in atto che ha permesso di definire e quantificare le situazioni debitori certe e per converso di liberare gli accantonamenti prudenziali.

Le ulteriori economie derivano invece da un insieme di modeste somme non utilizzate nell’ambito delle spese per funzionamento.

Per ulteriori approfondimenti ci si richiama all’analisi della spesa di cui all’analisi di dettaglio che segue.

Proseguendo con l’analisi dei dati esposti nella tabella in premessa riportata, vale la pena sottolineare che la somma complessivamente impegnata per le attività inerenti all’esercizio 2006 - **euro 170.320.796,72** (escluse le partite di giro) – se comparata con quanto impegnato per l’esercizio 2005, risulta superiore di arrotondati **euro 3.781.423**

La gestione 2006 e’ stata contrassegnata, sotto il profilo finanziario, dalle problematiche riguardanti il controllo delle risorse finanziarie imposto da un progressivo incremento della spesa non controbilanciato da un incremento delle entrate.

Il rispetto del limite costituito dall’obbligo dell’equilibrio di bilancio ha imposto un attento monitoraggio delle spese reso ancora piu’ stringente dalle norme introdotte con la legge finanziaria n. 266 del 23 dicembre 2005 e Decreto Legge n. 223 del 4 luglio 2006; ambedue hanno recato norme cogenti per il contenimento e la razionalizzazione della spesa pubblica.

Di seguito si rappresenta, in modo sintetico, le componenti che hanno determinato la differenza fra la gestione 2005 e quella del 2006:

Tipologia Spesa	Impegnato Esercizio 2005	Impegnato Esercizio 2006	Differenza
Spesa per personale	100.711.328	107.655.377	6.944.049*
Spesa personale convenzionato	4.050.714	6.014.476	1.963.762
Docenza sostitutiva	2.457.441	2.914.757	457.316
Funzionamento	25.882.677	22.955.282	-2.927.395*
Trasferimenti a terzi	1.062.402	1.021.437	-40.965
Imposte e tasse	8.991.380	9.144.170	152.790
Immobilizzazioni materiali	5.720.428	1.681.130	-4.039.298
Estinzione mutui e anticipazioni	5.397.034	5.295.915	- 101.119
Trasferimenti interni	11.114.624	10.625.026	- 489.598
Trasferimenti esterni	892.500	2.678.149	1.785.649
Altro	258.845	335.077	76.232
TOTALE	166.539.373	170.320.796	3.781.423

Per facilitare la lettura delle differenze di cui alla tabella che precede si segnala quanto segue:

- L'incremento/decremento della spesa inerente rispettivamente alle voci "spesa per il personale" e "funzionamento" è parzialmente correlato alla diversa collocazione in bilancio (dalla cat. "funzionamento" alla cat. "spesa per il personale") della spesa per "assegni di ricerca" e "collaboratori di ricerca"; detta spesa incide complessivamente per euro 2.616.055.
- Per quanto attiene alla voce "immobilizzazioni materiali" è da tener conto che in tale ambito troviamo le spese per edilizia le quali sono altamente variabili; la comparazione pertanto va fatta tenuto conto che nell'esercizio 2005 sono stati effettuati consistenti riporti dall'avanzo finalizzato, nello specifico euro 3.989.700 per Via Università 7, nonché altri di minore entità; inoltre sono state iscritte a bilancio le somme derivanti dalla stipula dei mutui per Via Monfort 3 (euro 280.000) nonché edificio "A" (euro 430.000). La gestione 2006 per contro non ha registrato riporti/entrate di particolare rilievo.
- È consistente la somma impegnata nell'esercizio 2006 a titolo di "trasferimenti esterni" in quanto compendia i trasferimenti allo Stato derivanti dalla decurtazione degli stanziamenti di bilancio a titolo "consumi intermedi" anni 2002/2005 oltreché la riduzione del 10% delle indennità a vario titolo erogati agli Organi Collegiali di Ateneo che hanno inciso per euro 1.202.699.

A completamento si ricordano alcune importanti iniziative che hanno caratterizzato la gestione 2006:

- ✓ progetto FSE - Regione Friuli Venezia Giulia
- ✓ proseguimento del progetto triennale per la “Ricerca per lo sviluppo -ALFORM”
- ✓ progetto Sovvenzione Globale misura D4
- ✓ progetto IFTS
- ✓ progetto Anagrafe degli Studenti
- ✓ progetto ILO liason office
- ✓ progetto Donne, Politiche e Istituzioni edizione 2006
- ✓ progetto “Partecipazione femminile ai percorsi di laurea triennali in ambito tecnico-scientifico”
- ✓ programma Socrates (borse e attività)
- ✓ III edizione della manifestazione “START CUP” (progetti per la promozione di impresa)
- ✓ Voucher formativi partecipazione master
- ✓ manifestazioni/iniziative varie per l’orientamento allo studio

Resta infine da segnalare che tutte le risultanze sopra riportate sono state tratte dal rendiconto finanziario per l’esercizio 2006; per la lettura dello stesso si rammenta che il piano dei conti utilizzato per il bilancio dell’esercizio medesimo presenta una veste parzialmente rinnovata per effetto dell’aggiornamento resosi indispensabile ai fini dell’abbinamento delle voci di spesa alla codifica gestionale SIOPE (sistema di rilevazione delle operazioni degli enti pubblici...) come dettagliatamente già illustrato nella relazione allegata al bilancio di previsione 2006.

Avanzo di amministrazione finalizzato e accantonamenti

Le somme da annoverare nell'avanzo finalizzato sono state determinate in complessivi **euro 18.161.899,81** (13.486.323,26 dalla gestione della competenza e 4.675.576,55 dalla gestione dei residui).

Si citano qui di seguito solo le poste di maggiore rilevanza che provengono dalla gestione 2006:

Arretrati personale docente/ricercatori euro	1.454.728
Co.co.co	1.521.138
Assegni di ricerca	2.459.784
Trattamento accessorio personale TA	321.376
Docenza sostitutiva	1.743.172
Borse	302.374
Borse post laurea	1.625.749
IRAP	475.991
Fondi in attesa di programmazione	1.684.597
Edilizia	5.488.263
Trasferimenti interni	192.414
Trasferimenti esterni	277.417

Esse derivano da assegnazioni finalizzate din dall'origine, da somme con destinazione vincolata da norme di Legge, statutarie o regolamentali oppure in funzione di decisioni del Consiglio di Amministrazione. L'elenco degli accantonamenti costituisce parte determinante ed integrante del conto consuntivo, come previsto dal *"regolamento di Ateneo per l'amministrazione, la finanza e la contabilità"*, e viene sottoposto a revisione puntuale in sede di consuntivo annuale.

Tra gli accantonamenti nell'avanzo finalizzato troviamo pure la somma di **euro 226.725,80** a titolo di riduzione "consumi intermedi" anno 2006, come dalle disposizioni del DL n. 223 del 4/07/2006 (decreto "Bersani"), convertito con Legge n. 248 del 4/08/2006. L'articolo 22 – I° comma di detto Decreto Legge difatti prevede che gli stanziamenti per l'anno 2006 relativi a spese per consumi intermedi dei bilanci sono ridotti nella misura del 10%, comunque nei limiti delle disponibilità non impegnate alla data di entrata in vigore del decreto e che le somme derivanti dalla decurtazione siano versate allo Stato entro il mese di ottobre dell'anno in esame.

La nozione di "consumi intermedi" è stata oggetto di esauriente approfondimento in occasione dell'emanazione di analoga disposizione nell'esercizio finanziario 2002 e si è ritenuto di confermare tale accezione. Sono state quindi individuate nel bilancio del Centro di Spesa Principale le voci delle uscite da assoggettare alla norma di contenimento in base alla declaratoria di cui all'allegato "A" della circolare MEF n. 46 del 20 dicembre 2002 e le assegnazioni sono state cautelativamente ridotte come da disposizione del decreto di che trattasi.

Tuttavia il versamento non è stato eseguito considerato che il CDA, nella seduta del 25/10/2006, ha espresso il seguente orientamento: *"...almeno le spese effettuate dal CSP e dai CSA, direttamente correlate all'esistenza di risorse derivanti da "entrate proprie", possono considerarsi*

generalmente escluse dall'ambito di applicazione delle norme per il contenimento della spesa statale e "entrate proprie escluse da tale regime", in quanto non incidenti sul fabbisogno statale, nel caso degli Atenei, sono definite e sintetizzabili in : entrate da convenzioni con enti, finanziamenti dal settore privato, versamenti degli studenti diversi dalla "tassa di iscrizione" assimilabili invece al FFO ministeriale e finanziamenti di enti pubblici diversi dal ministero dell'Università e della Ricerca...."

Pertanto l'accantonamento in parola deve intendersi cautelativo nell'attesa che il Ministero confermi tale orientamento.

A completamento si allega quindi la tabella di sintesi degli accantonamenti nell'avanzo:

CDR	FINALIZZAZIONE	Totale a consuntivo 2005	Prelievi 2006	Variazioni +/- gestione 2006	Rimanenza avanzo	Accantonamenti 2006	Totale Consuntivo 2006
SZ09	BORSE POST LAUREA	2.997.965,60	1.113.824,89	- 9.057,19	1.875.083,52	1.166.934,05	3.042.017,57
					-		-
	FUNZIONAMENTO DOTTORATI DI RICERCA	282.170,46	173.282,98	- 8.724,00	100.163,48	183.924,00	284.087,48
					-		-
	FINANZIAMENTO MIUR DM 198/2003	36.000,00	-	-	36.000,00	53.777,00	89.777,00
					-		-
	ALTRI FINANZIAMENTI PER LA DIDATTICA	110.145,00	90.000,00	-	20.145,00	242.850,00	262.995,00
SZ02	COMPENSI ORGANI ISTITUZIONALI	9.500,00	9.500,00	-	-	88,69	88,69
					-		-
SZ03	STIPENDI E ACCESSORI	2.313.438,01	2.260.172,01	-	53.266,00	1.625.973,26	1.679.239,26
					-		-
	SPESA PERSONALE CONVENZIONATO	-	-	-	-	848,44	848,44
					-		-
	FONDO INCENTIVANTE DOCENTI	348.777,95	-	-	348.777,95	-	348.777,95
					-		-
	COMPENSI PER SERVIZI RESI A TERZI	296.163,38	296.163,37	-	0,01	284.133,89	284.133,90
					-		-
	INDENNITA'	- 0,00	-	-	- 0,00	-	- 0,00
					-		-
	ALTRE SPESE PER IL PERSONALE	- 0,00	-	-	- 0,00	-	- 0,00
					-		-
SZ04	PERSONALE A TEMPO DETERMINATO	218.589,35	218.589,35	-	0,00	13.390,72	13.390,72
					-		-
	ALTRE SPESE PER IL PERSONALE T.A.	210.870,06	117.562,88	-	93.307,18	99.873,54	193.180,72
					-		-

	TRATTAMENTO ACCESSORIO PERSONALE T.A.	1.337.056,60	857.426,75	-	479.629,85	425.277,63	904.907,48
					-		-
SZ05	SPESE PER LA DOCENZA NON DI RUOLO	829.204,61	829.204,61	-	0,00	561.326,91	561.326,91
					-		-
	ASSEGNI DI RCERCA	1.653.651,38	1.653.651,38	-	0,00	2.459.783,68	2.459.783,68
					-		-
SZ12	PROVVIDENZE A FAVORE DEL PERSONALE	37.740,00	37.740,00	-	-	-	-
					-		-
SZ11	MOBILITA' STUDENTI e DOCENTI	612.534,04	522.183,17	-	90.350,87	289.714,48	380.065,35
					-		-
	ORGANIZZAZIONE MANIFESTAZ. VARIE NAZ. E INTERNAZ.LI	485.306,72	485.297,00	- 9,72	- 0,00	31.450,00	31.450,00
					-		-
	PREMI DI STUDIO	138.784,94	7.532,90	-	131.252,04	25.455,48	156.707,52
					-		-
SZ10	FINANZIAMENTI PER RICERCA SCIENTIFICA	121.008,56	798,97	-	120.209,59	17.580,60	137.790,19
					-		-
	FINANZIAMENTI FSE E ALTRI PROGETTI	1.862.194,65	895.888,73	- 24.600,00	941.705,92	561.693,30	1.503.399,22
					-		-
	ALTRO	21.729,55	16.729,55	-	5.000,00	55.561,74	60.561,74
					-		-
SZ07	ACQUISIZIONE IMMOBILI	-	-	-	-	-	-
					-		-
	RISTRUTTURAZIONE EDIFICI	13.908.118,79	700.041,65	- 3.831,44	13.204.245,70	2.524.183,90	15.728.429,60
					-		-
	INTERVENTI PER LA SICUREZZA	841.174,26	273.351,96	-	567.822,30	2.183.053,95	2.750.876,25
					-		-
	EDILIZIA SPORTIVA	343.205,53	-	-	343.205,53	298.112,08	641.317,61
					-		-
	ALTRE SPESE PER EDILIZIA	335.031,51	-	-	335.031,51	199.339,72	534.371,23
					-		-
SZ14	MANUTENZIONI STRAORDINARIE	283.332,47	84.068,56	-	199.263,91	-	199.263,91
					-		-
SZ08	IMMOBILIZZAZIONI MATERIALI	-	-	-	-	41.653,56	41.653,56
					-		-
SZ13	FUNZIONAMENTO	24.377,85	24.377,85	-	-	-	-

A001	ATTIVITA' ISTITUZIONALI DI DIDATTICA E DI RICERCA	1.356.329,18	1.254.340,16	- 55.160,11	46.828,91	1.458.873,89	1.505.702,80
					-		-
	INTERVENTI A FAVORE DEGLI STUDENTI	14.393,51	8.510,18	-	5.883,33	6.455,76	12.339,09
					-		-
	IMPOSTE E TASSE	-	-	-	-	-	-
					-		-
	INVESTIMENTI	4.831,07	-	-	4.831,07	-	4.831,07
					-		-
	FINANZIAMENTI FINALIZZATI	7.183,00	7.183,00	-	-	531.856,00	531.856,00
					-		-
	TRASFERIMENTI CSA	265.040,00	255.000,00	-	10.040,00	226.912,00	236.952,00
					-		-
	RIMBORSO MUTUO	1.646.995,51	-	-	1.646.995,51	95.951,01	1.742.946,52
					-		-
	ACCANTONAMENTI NON CLASSIFICABILI IN ALTRE VOCI	0,00	-	-	0,00	-	0,00
					-		-
	RESIDUI PERENTI	327.675,46	75.000,00	-	252.675,46	-	252.675,46
					-		-
	ACCANTONAMENTO AI SENSI DISP.MIN. dd 09/12/02	943.094,75	943.094,75	-	-	226.725,80	226.725,80
			13.210.516,65	- 101.382,46	20.911.714,64	15.892.755,08	36.804.469,72
FACOLTA'	SPESE DOCENZA SOSTITUTIVA	1.375.703,15	860.067,36	-	515.635,79	1.161.479,12	1.677.114,91
					-		-
	CONTRATTI DI COLLABORAZIONE	85.332,38	28.780,80	-	56.551,58	62.958,94	119.510,52
					-		-
	INTERVENTI A FAVORE DEGLI STUDENTI	123.727,58	115.531,12	4.900,00	13.096,46	100.424,46	113.520,92
					-		-
	FINANZIAMENTI FINALIZZATI	4.878.670,43	1.407.383,20	- 39.798,06	3.431.489,17	944.282,21	4.375.771,38
					-		-
	INVESTIMENTI	-	-	-	-	-	-
					-		-
	ACCANTONAMENTI PER DISPOSIZIONI DI LEGGE	67.931,22	67.931,22	-	-	-	-
			2.479.693,70	- 34.898,06	4.016.773,00	2.269.144,73	6.285.917,73
	TOTALE COMPLESSIVO	40.754.978,51	15.690.210,35	- 136.280,52	24.928.487,64	18.161.899,81	43.090.387,45

CONTO CONSUNTIVO ESERCIZIO 2006 – RELAZIONE BILANCIO USCITE – ANALISI DI DETTAGLIO

Di seguito l'analisi dettagliata dei dati contenuti nel rendiconto consuntivo 2006 ma prima ricordiamo che essi si configurano come dati di sintesi in quanto rappresentano l'impegno finanziario complessivamente profuso dal Centro di Spesa Principale per fronteggiare le spese inerenti lo svolgimento dell'attività istituzionale. Tuttavia, tenuto conto che gli stessi trovano una dettagliata disarticolazione all'interno del vigente sistema contabile, nel contesto delle note che seguono, laddove ritenuto significativo, verranno di volta in volta indicate anche le risultanze inerenti la gestione delle Facoltà separatamente dalle risultanze della gestione accentrata.

RISORSE UMANE

Categoria 2/01/01 - SPESE PER IL PERSONALE

Questa categoria costituisce la maggior fonte di spesa per il bilancio universitario; il budget assestato ammonta difatti ad **euro 114.063.039,20** (euro 107.303.387,81 nel 2005), cui deve ancora essere aggiunto il ricarico dell'IRAP (8,5%), esposto alla categoria 2/01/06/01 "imposte e tasse". Dall'analisi dei dati previsionali emerge in primo luogo il sostanziale incremento che si evince ponendo a confronto il budget iniziale - euro 100.605.566 - con il budget assestato di euro 114.063.039,20. In questo contesto assumono particolare rilevanza le variazioni "positive" che complessivamente sommano ad euro 15.672.927,05. Dette variazioni sono state provocate principalmente dai seguenti eventi:

- erogazione delle somme dovute a titolo di contenzioso ai "collaboratori ed esperti linguistici"
- adeguamento stipendio ed arretrati al personale Tecnico Amministrativo a seguito rinnovo CCNL biennio economico 2004/2005
- corresponsione della PEO 2005
- riaccredito delle somme di provenienza dai Centri di Spesa Autonomi per pagamento co.co.co, assegni di ricerca, ricercatori a tempo determinato, e quant'altro attinente alla gestione centralizzata dei pagamenti assimilati a reddito dipendente.

Nonché da altre operazioni minori di assestamento del budget.

La spesa complessiva ammonta ad **euro 107.655.376,61** (euro 100.711.328,27 nel 2005) con una differenza rispetto l'assestato di euro 6.407.662,59 che confluisce parzialmente nell'avanzo finalizzato (euro 6.263.728) con le seguenti motivazioni:

- erogazione nel 2007 dell'adeguamento stipendiale anno 2006 al personale docente di ruolo
- erogazione stipendio personale a tempo determinato e co.co.co la cui attività, iniziata nel 2006, si protrae nell'esercizio 2007 e successivi
- spese programmate ma rinviate in attesa della conclusione delle trattative sindacali per il trattamento accessorio del personale tecnico amministrativo
- finanziamenti da esterni per docenza di ruolo, non utilizzati in corso d'esercizio

Si prosegue quindi con l'analisi di dettaglio della spesa di personale per gruppi omogenei:

PERSONALE A TEMPO INDETERMINATO

Capitolo 2010101 *Stipendi personale docente e ricercatori*

Il budget iniziale e' stato assestato a seguito della minore entrata FFO 2006 (-euro 639.954,00), prelievi dall'avanzo finalizzato (+euro 342.400,65), maggiori entrate da finanziatori esterni (+euro 460.567), storni a favore di altri capitoli delle uscite (missioni, commissioni concorso, ecc.).

Per il personale docente di ruolo nell'anno 2006 sono stati pagati assegni fissi per **euro 70.515.800,18** (irap esclusa) di cui euro 324.352,04 relativi a debiti derivanti dagli esercizi precedenti; la somma erogata a titolo di IRAP somma ad *euro 4.683.151,51*.

A fine anno e' intervenuto il Decreto del Presidente del Consiglio dei Ministri dd. 2/10/2006, pubblicato sulla Gazzetta Ufficiale del 20/11/2006, inerente all'adeguamento annuale della retribuzione dei docenti e dei ricercatori universitari che ha disposto l'aumento degli stipendi, indennità integrativa speciale e assegni fissi e continuativi del personale di che trattasi, a decorrere dal 1° gennaio 2006, in misura percentuale pari al 2,23 per cento con conferma che detto onere costituisce spesa avente natura obbligatoria e che lo stesso onere resta a carico dei pertinenti capitoli di bilancio delle amministrazioni interessate. La ristrettezza dei tempi tecnici ha portato a rinviare all'esercizio successivo tanto l'adeguamento stipendiale quanto l'erogazione degli arretrati. Con tale spirito, la rimanenza di euro 1.354.728 che si rileva a fine d'anno, viene interamente accantonata nell'avanzo finalizzato e dovrà essere iscritta nell'esercizio 2007 in aggiunta allo stanziamento di competenza quale copertura arretrati aumento stipendiale 2006.

In corso d'esercizio sono stati istruiti ed emessi provvedimenti relativi a:

- Nuove assunzioni: n.1 professore di I fascia (straordinario) con finanziamento ministeriale (chiamata diretta), n. 29 ricercatori di cui 7 con finanziamento esterno
- Nomine di personale già in servizio presso l'Ateneo (cambi di qualifica): 7 professori di I fascia, 18 professori di II fascia di cui 2 con finanziamento esterno e 1 ricercatore.
- Mobilità interna: passaggi di settore di 3 professori di II fascia e 2 ricercatori.
- Trasferimenti ad altra sede: 2 professori di II fascia e 2 ricercatori confermati;
- Conferme in ruolo di 11 professori di I fascia, di 34 professori di II fascia, di 14 ricercatori;
- Ricostruzioni di carriera per 12 professori di I fascia, 45 professori di II fascia e 4 ricercatori confermati - Attribuzione di scatti anticipati per nascita dei figli ad 1 professore di I fascia, ad 1 professore di II fascia ed a 3 ricercatori.
- Riconoscimento dei benefici di cui all'art.1 della legge n.336/1970 a due docenti.
- Opzione per il regime del tempo pieno di un professore di I fascia.

Sono stati emessi **bandi per valutazioni comparative** a 6 posti di ricercatore universitario (di cui 1 con finanziamento esterno) e approvati gli atti di 40 valutazioni comparative.

Sono stati istruiti 2 nuovi accordi e gestiti 17 accordi/convenzioni con enti esterni per il finanziamento di posti di professori e ricercatori di ruolo. In base a tali accordi e convenzioni nel corso del 2006, come già sopra enunciato:

- sono stati nominati 2 professori associati e 7 ricercatori
- è stata indetta una procedura di valutazione comparativa per un posto di ricercatore universitario

Sono state evase 299 richieste di autorizzazione ad **Incarichi esterni retribuiti di docenti a tempo pieno** e sono stati eseguiti gli inserimenti e gli aggiornamenti nel programma di gestione dati del Dipartimento della Funzione Pubblica relativi agli incarichi conferiti e autorizzati negli anni precedenti.

Qui di seguito si riporta una tabella riassuntiva dei finanziamenti esterni per “docenza di ruolo” noti alla data del 31/12/2006:

SOGGETTO	Totale Finanziamento	Anno iscr. Bilancio	Struttura	Settore	NOMINATIVO	D/R	Costo annuo
Allo System srl (ora Zimmer Srl)	200.000	2005	Medicina	Med/33	VALENTINI R.	R	29.212
Calligaris Spa	225.000	2005	Ingegneria	Ing.gestionale	Da attivare procedura		0
Cimolai spa	205.000	2005	Sc.Formazione	Secs-p/08	PEGAN G.	R	29.212
Danieli Automation spa	240.000	2005	Ingegneria	Ing-inf/04	PELLEGRINO F.	R	29.212
Dideco S.p.A./Sorin	87.000	2004	Medicina	Bio/17	NICOLIN V.	R	29.000
Eidon S.p.A.	90.000	2005	Ingegneria	Mat/09	CASTELLI L.	R	30.000
Fincantieri	150.000	2005	Ingegneria	Ing-ind/01	BULIAN G.	R	29.212
Mai Montaggi ind.li	187.000	2005	Ingegneria	Ing-ind/32	SULLIGOI G.	R	29.212
Sacmi Imola	232.407	2003	Ingegneria	Ing-ind/22	SERGO V.	D	1.000
Sifra est Spa	200.000	2006	Ingegneria	Ing-ind/22	Sospeso	R	0
Banca Cividale	225.000	2007		Secs P/08	Da attivare procedura	R	0
Banca di Lubiana	150.000	2005	Sc.Politiche	Ius/10	CRISMANI A.	D	36.189
Fondazione CRT	169.800	2004	Medicina	Med/30	TOGNETTO D.	D	36.189
Fondazione CRT	150.000	2002	Medicina	Med/03	GASPARINI	D	68.649
Fondazione CRT	54.000	2003	Medicina	Med/24	SIRACUSANO	D	12.800
Consorzio PN	110.000	2003	Economia	M-GGR/02	BORRUSO	R	29.212
Consorzio PN	110.000	2003	Economia	Secs-s/01	TREVISANI	R	29.212
Consorzio PN	51.645	2002	Ingegneria	Ing-ind/22	DE VITA	D	4.080
Consorzio PN	197.503	2005	Sc.Formazione	M-PS/01	DEL MISSIER	R	29.212
Portogruaro Campus	195.000	2005	Sc.Formazione	M-PED/01	CORNACCHIA M.	R	29.212
CETA	197.503	2005	Sc.Formazione	M-ggr/01	in corso	R	29.212
Fondazione Telethon	300.000	2005	Medicina	Med/03	SAVOIA	D	51.941
Sincrotrone S.c.p.A*	154.937	annuale	Sc. MFN	Fis/03	PARMIGIANI	D	91.433

**Il Finanziamento “Sincrotrone” deve intendersi annuale e fino alla cessazione del rapporto di lavoro*

Tenuto conto della data di nomina, per l’esercizio 2006, la spesa complessiva posta a gravare sui finanziamenti esterni sopra elencati, e’ stata determinata in euro 407.000.

Infine sono stati stimati in circa 1.225.000 euro i risparmi derivanti dall’uscita del personale docente; detti risparmi unitamente alla mancata erogazione dell’adeguamento stipendiale, motivano la minor spesa rispetto allo stanziamento assestato che si rileva in sede consuntiva.

Capitolo 2010103 Stipendi collaboratori ed esperti linguistici

Nel corso dell’esercizio 2006 sono stati erogati agli esperti linguistici compensi, adeguati dal 1 gennaio 2006 come da sentenze, per un totale di **euro 3.211.111,37** relativi a:

Retribuzione	1.018.847,03
Contenzioso	2.090.716,34
TFR	101.548,00
Totale	3.211.111,37
IRAP	185.482,41
Totale complessivo	3.396.593,78

I CEL ricorrenti sono in tutto 19; in corso d’anno sono stati corrisposti gli arretrati stipendiali per gli anni 2004 e 2005, e’ stato corrisposto il 40% degli importi liquidati in sentenza ed e’ stata effettuata la regolarizzazione contributiva.

Per le necessita’ derivanti dalla condanna pronunciata nei confronti dell’Universita’ in relazione al contenzioso lettori., la cui spesa non e’ stata finanziata in sede previsionale, e’ stato necessario assestare il budget inizialmente previsto mediante opportuni storni di bilancio; in particolare sono state dirottate per tale finalita’ le risorse inizialmente stanziare per “riviste” (euro 1.270.000). Tale assestamento ha indotto l’Ateneo a contrarre un mutuo con la Cassa Depositi e Prestiti, per sopperire alla sottrazione del budget stanziato per rinnovo abbonamenti a riviste.

La rimanenza che si riscontra su detta voce di spesa e’ da considerarsi interamente finalizzata per il versamento del TFR nonche’ per la copertura delle ulteriori spese correlate alla conclusione della vertenza in atto con i CEL.

A fine esercizio permane una pendenza nei confronti dei ricorrenti di circa 1.600.000 euro.

Capitolo 2010104 Stipendi personale Tecnico Amministrativo

Nel corso dell’esercizio sono stati erogati compensi per assegni fissi al personale tecnico-amministrativo per un importo di **euro 22.261.251,34** cui va ad aggiungersi l’irap pari ad *euro 1.531.007,38*.

Sempre in corso d'esercizio è stata inoltre erogata, a valere sul budget iniziale integrato con l'assestamento di bilancio per effetto di riporti dall'avanzo finalizzato e storno da trattamento accessorio, la somma complessiva di **euro 1.930.229,69** (irap esclusa euro 132.750,66) così suddivisa:

- arretrati per miglioramenti contrattuali per il biennio economico 2004/2005 a seguito del rinnovo del contratto collettivo nazionale di lavoro (circa euro 1.465.000 irap esclusa)
- arretrati PEO 2003 (beneficiari n. 10 unità) e PEO 2005 (beneficiari n. 418 unità) per complessivi arrotondati euro 465.000 (irap esclusa)

Complessivamente l'esborso 2006 per PEO (arretrati ed aumento a regime) somma a circa 922.000 euro irap compresa.

Nel corso del 2006 è stato disposto difatti lo scorrimento di tutte le posizioni residue della graduatoria per la progressione economica orizzontale 2003 e si sono concluse le procedure per la progressione 2005 con il passaggio alla posizione economica superiore di tutti gli aventi diritto. Ciò è andato ad incidere sugli stipendi del personale Tecnico Amministrativo a tempo indeterminato per totali **euro 922.000** di cui euro 465.000 di arretrati e euro 456.000 per la competenza del 2006. A copertura di queste progressioni economiche è stato disposto l'aumento del budget degli stipendi al personale tecnico amministrativo utilizzando le seguenti risorse:

- euro 427.165 mediante storno dalla voce Trattamento accessorio personale TA anno 2006, Art. 67 CCNL 98/2001;
- euro 213.000 prelevate dall'avanzo finalizzato 2005 alla voce "Artt. 62 - 63- 67 (f.do produttività)";
- euro 213.000 prelevate dall'avanzo finalizzato 2005 alla voce "Stipendi personale tecnico-amministrativo" ove era stato previsto un accantonamento per tale fine.
- euro 68.835 storno da Irap

Durante l'anno sono stati espletati gli adempimenti relativi alle procedure di progressione verticale relative a n. 36 unità.

Per quanto concerne invece la programmazione e pianificazione del fabbisogno di personale relativa all'anno 2006 sono state effettuate assunzioni dall'esterno come segue:

- n. 5 unità di personale di categoria C
- n. 2 unità di personale di categoria D
- n. 1 EP per mobilità esterna
e inoltre:
- n. 1 unità di personale di categoria C per scorrimento di graduatoria
- n. 4 unità di personale di categoria C a mezzo concorso pubblico
- n. 3 unità di personale categoria D sempre a mezzo concorso pubblico.

Ci sono state infine cessazioni per n. 24 unità di personale a tempo indeterminato con un risparmio di circa euro 307.000; detto risparmio ha contribuito alla copertura dei maggiori oneri, sopra citati, maturati in corso d'esercizio.

Capitolo 2010107 Stipendio Dirigenti a tempo indeterminato

Nel corso dell'esercizio e' stato qui erogato il compenso per il personale dirigente a tempo indeterminato per un importo complessivo di **euro 79.522,55** (irap esclusa euro 6.998,94); detto compenso comprende lo stipendio, l' indennita' integrativa speciale, la tredicesima mensilita' oltreche' l'indennita' a titolo di retribuzione fissa e variabile mentre non espone l'indenita' di risultato.

La sostanziale differenza di euro 36.087,19 derivante dalla comparazione del dato della previsione assetata pari ad euro 115.609,74 e la spesa complessiva, è la conseguenza della cessazione del rapporto di lavoro per pensionamento in corso d'anno dell'unico dirigente ancora assunto in ruolo; tale differenza si configura come un'economia di spesa e confluisce nell'avanzo libero.

Si riepilogano, nella tabella che segue, le spese complessivamente sostenute per il "personale a tempo indeterminato":

Personale a Tempo Indeterminato	Competenze fisse	Arretrati	Contributi obbligatori	indennità TFR	TOTALE	IRAP
Personale Docente e Ricercatori	54.374.021,76	324.352,04	15.817.426,38		70.515.800,18	4.683.151,51
Collaboratori ed Esperti Linguistici	772.942,89	2.086.707,84	249.912,23	101.548,41	3.211.111,37	185.482,41
Personale Tecnico Amministrativo	17.099.008,82	1.481.323,43	5.611.148,78		24.191.481,03	1.526.177,55
Dirigenti	59.565,92		19.956,63		79.522,55	6.998,94
					97.997.915,13	6.401.810,41

In questo contesto, appare utile rammentare che la gestione 2006 sconta l'erogazione degli arretrati al personale Tecnico Amministrativo, a seguito del rinnovo contrattuale biennio economico 2004/2005, ma non e' stato erogato l'adeguamento stipendiale (2,23%) al personale docente e ricercatori.

La spesa fissa a titolo di "stipendi" al personale di ruolo, comprensiva di IRAP, ammonta quindi ad **euro 104.399.725,54** e la percentuale di incidenza sulla spesa complessiva di Ateneo (partite di giro escluse) e' del 61,29%.

In rapporto al Fondo di Funzionamento Ordinario - che ricordiamo essere di euro 104.067.730 - la percentuale di incidenza di tale spesa complessiva e' del 100,31% (97,27% nel 2005).

Da un altro ma correlato punto di vista, adottando il nuovo "modello" di calcolo (Art. 1 comma 105 Legge 311/2004-Legge 43/2005) la percentuale di spesa impegnata nel 2006 rientra nel limite del 90%.

Al riguardo si ricorda che ai sensi della Legge 27/12/1997, n. 449 - "Misure per la stabilizzazione della finanza pubblica", Art. 51 comma 4, "le spese fisse e obbligatorie per il personale di ruolo delle universita' statali non possono eccedere il 90 per cento dei trasferimenti statali sul fondo per il finanziamento ordinario".

Le universita' nelle quali la spesa per il personale di ruolo abbia ecceduto il predetto limite possono effettuare assunzioni di personale di ruolo il cui costo non superi, su base annua, il 35 per cento delle risorse finanziarie che si rendono disponibili per le cessazioni dal ruolo dell'anno di riferimento.

La tabella che segue consente di comparare la spesa 2006 con i dati rilevati negli esercizi precedenti

	2006	2005	2004	2003	2002
Stipendio docenti e ricercatori	70.515.800,18	70.334.913,80	67.385.242,98	67.335.587,06	66.455.537,24
Stipendio Dirigenti	79.522,55	120.843,24	124.672,03	117.437,00	153.941,00
Stipendio pers. Tecnico Amm.vo	24.191.481,03	23.362.889,27	20.129.654,06	21.082.464,00	19.982.801,00
Collaboratori linguistici*	1.120.395,03	845.636,34	762.518,41	762.845,66	779.668,00
Sub-totale	95.907.198,79	94.664.282,65	88.402.087,48	89.298.334,11	87.371.947,24
IRAP	6.539.390,00	6.200.000,00			
Totale complessivo	102.446.588,79	100.864.282,66			

* non incluse le spese derivanti dal contenzioso lettori

Lo scostamento percentuale rispetto all'anno precedente, e' il seguente:

2003	2,20%
2004	-1,00%
2005	7,08%
2006	1,31%

PERSONALE A TEMPO DETERMINATO

Capitolo 2010105 Stipendi personale Tecnico Amministrativo a tempo determinato

La spesa di competenza dell'esercizio 2006 e' pari ad **euro 1.188.224,15** e l'irap ammonta ad arrotondati *euro 80.500,00*.

Detta spesa riguarda proroghe ed assunzioni di personale per gli uffici amministrativi e per i Centri di Spesa Autonomi per sopperire ai fabbisogni lavorativi in presenza di carichi di lavoro oppure ad assenze per aspettativa. E' da ricordare che l'assunzione di personale a tempo determinato, costituisce uno strumento importante per coprire i fabbisogni temporanei insopprimibili dell'amministrazione. E' altresì da rilevare che i contratti posti in essere per questa tipologia di personale vengono finanziati non soltanto con il budget del Centro di Responsabilità a cui afferisce tale categoria, ma anche con il budget di altri Centri di Responsabilità afferenti al Centro di Spesa Principale, nonché co-finanziati o finanziati integralmente da parte dei Centri di Spesa Autonomi. Per quest'ultima tipologia è da notare che l'impegno di spesa da parte del CSA, per il trasferimento delle risorse al CSP, deve avvenire contestualmente alla stipula del contratto in modo da garantire la copertura finanziaria fin dall'origine.

Nel corso dell'esercizio finanziario 2006 sono stati attivati n. 3 contratti con il C.S.P.A., n. 1 contratto con il Dipartimento di Ingegneria Civile e n. 1 contratto con il D.E.E.I.

Per quanto concerne questi contratti, a fine esercizio, le somme non utilizzate vengono accantonate in avanzo per il proseguo dei pagamenti nell'esercizio successivo, a differenza di quanto avviene per i contratti spesi con fondi di bilancio per i quali le quote da pagare nell'esercizio futuro vengono totalmente rifinanziate.

Capitolo 2010107 *Compenso Dirigenti*

Nel corso dell'esercizio finanziario 2006 sono stati erogati compensi ai dirigenti a tempo determinato per un importo complessivo di **euro 201.456,26** cui va ad aggiungersi la spesa per irap pari ad *euro 16.418,14*. La spesa concerne la liquidazione delle competenze stipendiali, della tredicesima e l'indennità di posizione. L'indennità di risultato invece la troviamo nell'ambito del trattamento accessorio.

Capitolo 2010109 *Compenso Direttore Amministrativo*

La spesa per il "Direttore Amministrativo" pari ad **euro 168.860,57** (irap esclusa euro 13.575,49), tiene conto del compenso erogato nella misura stabilita con Decreto interministeriale.

Capitolo 2010110 *Stipendi collaboratori ed esperti linguistici a tempo determinato*

Nel corso dell'esercizio finanziario 2006 sono stati erogati compensi ai collaboratori ed esperti linguistici per un importo complessivo di **euro 172.408,12** (irap esclusa euro 11.810,44). La spesa tiene conto anche dei contratti suppletivi.

Si riepilogano, nella tabella che segue, le spese complessivamente sostenute per il "personale a tempo determinato":

Personale a Tempo Determinato	Competenze fisse	Arretrati	Contributi obbligatori	indennità TFR	TOTALE	IRAP
Personale Tecnico Amministrativo	859.205,95	69.195,70	231.556,64	28.265,86	1.188.224,15	76.531,28
Dirigenti	151.383,70		50.072,56		201.456,26	16.418,14
Direttore Amministrativo	125.340,22		43.520,35		168.860,57	13.575,49
Collaboratori ed Esperti Linguistici	135.936,29	3.399,75	33.068,71	3,37	172.408,12	11.810,44
					1.730.949,10	118.335,35

Spesa complessiva **euro 1.849.284,45**

COMPETENZE ACCESSORIE

Capitolo 2010112 *Competenze accessorie Personale Docente e Ricercatori*

La spesa complessivamente sostenuta ammonta ad **euro 635.966,24** e attiene innanzitutto le indennità di carica previste per il Rettore, Prorettore e delegati rettorali, nonché Presidi, Direttori di Dipartimento, Direttori di CSA e componenti del nucleo di valutazione; gli importi sono stati erogati in base a quanto previsto con DR 2082 dd. 29/12/2003 e successivi DD.RR. ridotti peraltro del 10% in considerazione al disposto normativo - legge finanziaria n. 266 del 23 dicembre 2005 - comma 58 “riduzione del 10% delle indennità, compensi, gettoni, retribuzioni ed altre utilità di organi di indirizzo, direzione e controllo”. Detta riduzione opera nei confronti degli organi collegiali e monocratici.

La riduzione ammonta ad euro 67.746 ed è stata impegnata per il versamento a favore dello Stato ad incremento del Fondo Nazionale per le Politiche Sociali.

Nell’ambito dello stesso capitolo di spesa vengono erogate anche le indennità spettanti in base all’ex art. 116 del Regolamento per l’amministrazione, la contabilità e la finanza.

Capitolo 2010113 *Competenze accessorie Personale Tecnico Amministrativo*

Ferma restando la spesa rilevata a titolo di indennità corrisposte al personale Tecnico Amministrativo in ambito ex art. 116 o altre, che comunque incidono in misura minimale sul totale della spesa, si passa ad illustrare i movimenti finanziari connessi alle indennità corrisposte in ambito “trattamento accessorio”.

L’impegno finanziario per le “**competenze accessorie personale Tecnico Amministrativo**” compendia le assegnazioni di competenza per lavoro straordinario (art. 66 CCNL) e quelle individuate ai sensi degli artt. 67 e 70 del CCNL e i compensi per la partecipazione a Progetti di Ateneo. L’assegnazione iniziale di competenza dell’anno 2006 è di **euro 1.668.000** (IRAP inclusa pari ad *euro 131.000*) che è stata successivamente integrata con i riporti dall’avanzo delle gestioni precedenti per un totale di euro 2.192.577 gestito nel corso dell’anno. Successivamente sono state effettuate operazioni di trasferimento – euro 456.165 -, impegnate somme relative ad anni precedenti – euro 559.918 – e somme di competenza per euro 896.736.

Dalla gestione discende una differenza di euro 279.758 che costituisce accantonamento nell’avanzo finalizzato; detta somma sarà reiscritta in conto competenze dell’esercizio successivo al momento dell’effettiva erogazione e comunque per le seguenti finalità:

- ❖ erogazione nel corso del 2007 del saldo dell’indennità di responsabilità, per gli incarichi previsti dall’art. 63 del CCNL 9/8/2000 (euro 131.373)
- ❖ remunerazione delle c.d. “indennità storiche” (disaglio, rischio) a seguito della definizione del contratto integrativo stralcio riguardante i criteri per l’attribuzione delle varie indennità (euro 86.255) – art. 67 e 68 CCNL 9/8/2000
- ❖ retribuzione del risultato al personale di categoria EP ai sensi dell’art. 62 del CCNL 9/8/2000; l’importo previsto ammonta ad euro 44.500 da liquidare nel corso del 2007.

Per un totale complessivo di euro 263.000.

I movimenti finanziari e contabili a valere sull'assegnazione 2006 assestata possono essere così riassunti (irap inclusa)

Tipologia	Budget assegnato	Prelievo avanzo	Budget assestato	Trasferimenti	Spesa 2006 relativa anni precedenti	Spesa 2006	Risultato di gestione	Pagamenti 2007
Lavoro straordinario	195.000		195.000		16.000	192.000	-13.000	
Art. 67 CCNL 98/2001	503.135	382.000	885.135	29.000	403.588	432.736	19.811	218.000
<i>indennità di responsabilità art. 63</i>		<i>382.000</i>			<i>380.820</i>	<i>93.195</i>		
<i>Trattamento accessorio (turni, ecc.)</i>						<i>455</i>		
<i>rientri</i>					<i>22.768</i>	<i>334.086</i>		
<i>Sorveglianza</i>						<i>5.000</i>		
<i>Irap PEO personale TA</i>				<i>29.000</i>				
PEO 2005 trasferita a stipendi	427.165	0	427.165	427.165	0	0	0	0
Art. 70 CCNL 98/2001	542.700	108.000	650.700		107.284	272.000	271.416	45.000
Progetto di Ateneo "Funzionigramma"		34.577	34.577		33.046		1.531	
Totale complessivo	1.668.000	524.577	2.192.577	456.165	559.918	896.736	279.758	263.000

Con riferimento al pagamento dello straordinario si fa notare che la spesa effettivamente sostenuta supera la somma stanziata a bilancio a seguito della liquidazione nel corso del 2006 di lavoro straordinario dell'anno precedente a fronte della quale non è stato effettuato il relativo prelievo dall'avanzo finalizzato; la differenza viene conguagliata all'atto dell'accantonamento nell'avanzo finalizzato

Per le procedure connesse alla progressione economica orizzontale 2005 – costo complessivo euro 922.000 – per la parte di competenza dell'anno 2006 e' stato disposto il trasferimento di euro 456.165 (irap compresa) dal fondo per il trattamento accessorio; mentre per lo scorrimento di tutte le posizioni residue della graduatoria per la progressione economica orizzontale 2003 e arretrati inerenti le procedure per la progressione 2005 con il passaggio alla posizione economica superiore di tutti gli aventi diritto è stato disposto l'aumento del

budget degli stipendi al personale tecnico amministrativo utilizzando le risorse accantonate nell'avanzo (vedere note "stipendi personale TA a tempo indeterminato).

Per completezza si segnala che permangono accantonate nell'avanzo finalizzato le somme stanziare in esercizi precedenti, e non ancora utilizzate, relative ai seguenti progetti di Ateneo:

	Avanzo 2005	Stanziamenti 2006	Situazione finale
Progetti di Ateneo	64.151,92		64.151,92
Progetto Gestione integrata dell'informazione dell'Ateneo	26.000,00		26.000,00
Progetto Unificazione banca dati personale	57.347,84		57.347,84
Progetto SIOPE	35.000,00		35.000,00
Progetto SID3	25.452,00	24.180,00	49.632,00
Totale			232.131,76

Capitolo 2010115 *Competenze accessorie Direttore Amministrativo e Dirigenti*

La spesa per complessivi **euro 112.395,15** sostenuta nell'esercizio finanziario 2006 riguarda la retribuzione di risultato, riferita all'anno 2005, del Direttore Amministrativo (euro 32.573,09), dei Dirigenti a tempo determinato (euro 27.501,70), dei Dirigenti a tempo indeterminato (euro 52.320,36).

La somma rimanente - **euro 121.338** - viene accantonata per l'erogazione nel 2007 dell'indennità di risultato per l'esercizio 2006.

ALTRO PERSONALE

Capitolo 2010111 *Altro personale*

La riconfigurazione del piano dei conti operata per l'esercizio finanziario 2006, sulla base delle codifiche gestionali trasmesse dal Ministero dell'Economia e delle Finanze, ha portato alla classificazione delle voci di spesa per gruppi omogenei, in tal modo sono state ricomprese nella categoria "spese per personale" anche talune posizioni finanziarie che nell'anno precedente erano collocate nella categoria del "funzionamento". In particolare, a questo capitolo di nuova istituzione, si sono fatte confluire le posizioni inerenti i collaboratori amministrativi e tecnici, i collaboratori di ricerca, gli assegni di ricerca ed i ricercatori a tempo determinato, nonché i contributi obbligatori per gli assegni di ricerca di cui il Ministero chiedeva una distinzione.

Si passa ora al commento delle singole voci.

- **Collaboratori amministrativi e tecnici:** è stata creata nel 2006 la posizione finanziaria 201011101 mentre nell'esercizio precedente veniva utilizzata la 201010508 con la medesima descrizione. Considerando il dato inerente l'affidamento di incarichi a

personale amministrativo e tecnico che somma ad **euro 1.181.305,67** (euro 1.360.981,27 nel 2005), questo si presta ad una duplice valutazione: da una parte rileviamo la spesa centralmente sostenuta di euro 628.374,53 (Facolta' comprese per euro 54.054,33); dall'altra la spesa di euro 552.931,14 effettuata per conto delle strutture autonome che rimborsano totalmente quanto di loro pertinenza.

Detta spesa si mantiene costante in quanto, per far fronte alle numerose attivita' istituzionali - di didattica e di ricerca, le strutture organizzative, onde evitare la paralisi delle attivita' cui si troverebbe l'Ateneo, sono state costrette a ricorrere alla collaborazione di personale esterno anche in ragione alla necessita' di reperire specifiche professionalita'.

E' da notare infine che il trattamento economico riservato a questa categoria di collaboratori e' equiparato al reddito da lavoro dipendente e quindi erogato per il tramite della procedura stipendi che processa, mensilmente e cumulativamente, tutti i dati stipendiali; succede molto spesso che la durata dell'incarico non coincida con l'anno solare mentre un'altra logica porta a prevedere la copertura finanziaria per l'intero periodo contrattuale; questi due fattori fanno sì che le somme non impegnate debbano essere accantonate nell'avanzo e reiscritte nell'esercizio successivo al fine di garantire la continuita' del trattamento economico in parola. L'iscrizione nell'avanzo finalizzato concerne, nello specifico, i finanziamenti ricevuti dai Centri di Spesa Autonomi o assegnazioni finalizzate, mentre per i contratti spesi su budget di bilancio, per i quali si ha una prosecuzione nell'esercizio successivo, si procede ad un rifinanziamento della quota residua.

- **Collaboratori di ricerca:** è stata creata nel 2006 la posizione finanziaria 2.01.01.11.02, mentre nell'esercizio precedente veniva utilizzata la 2.01.04.06.06 collocata nell'ambito del funzionamento. La spesa complessiva di **Euro 773.318,23** riguarda l'attività di ricerca interamente a carico dei Centri di Spesa Autonomi; poiche' il compenso a detti collaboratori viene erogato a livello centralizzato tramite la procedura stipendiale CINECA, i CSA provvedono al trasferimento dei fondi necessari a garantire la copertura economica; eventuali resti a fine esercizio devono essere riportati nell'avanzo finalizzato per il proseguimento dei pagamenti nell'esercizio futuro.

Nel corso del 2006 e' stato altresì stipulato un contratto con uno studioso inglese, su contributo UE ed enti esterni, per lo svolgimento di un programma di ricerca internazionale.

- **Assegni di ricerca:** è stata creata nel 2006 la posizione finanziaria 2.01.01.11.03, mentre nell'esercizio precedente veniva utilizzata la 2.01.04.06.05 collocata sotto la categoria del funzionamento.

Come noto, l'attività di ricerca è svolta quasi esclusivamente dai Dipartimenti, ma per motivi fiscali derivanti dall'equiparazione del trattamento fiscale di tali redditi al reddito da lavoro dipendente, anche le prestazioni effettuate da questa categoria di collaboratori vengono pagate dal Centro di Spesa Principale, tramite la procedura stipendiale CINECA.

IL budget assestato somma ad **euro 4.458.833** ed e' costituito parte dall'assegnazione MUR per "assegni di ricerca" che nel 2006 si è concretizzata in complessivi euro 390.266,00 di cui euro 196.379 da DM 198 art.5 ed euro 193.887 quale ulteriore cofinanziamento; la differenza da prelievi da avanzo e da somme di provenienza dai CSA.

Sono stati stipulati 108 contratti per nuovi assegni di ricerca e per rinnovi contrattuali con supporto ai dipartimenti interessati per la stipula delle convenzioni finalizzate all'attivazione di assegni di ricerca finanziati da enti esterni. Sono stati quindi banditi n. 66 concorsi per il conferimento di assegni di ricerca, dei quali 27 attivati con il cofinanziamento ministeriale e con fondi di bilancio.

Per il conteggio della spesa totale inerente gli assegni di ricerca bisogna tener conto anche della posizione finanziaria 2.01.01.11.05 creata per la registrazione dei contributi obbligatori riferibili agli assegni di ricerca; ne deriva una spesa complessiva pari ad **Euro 2.050.088,45** la quale attiene i pagamenti effettuati in corso d'esercizio per la totalità degli assegni attivi nell'anno 2005 con copertura finanziaria, per intero o in cofinanziamento su fondi di bilancio, fondi Miur, fondi Facoltà o su fondi dei Centri di Spesa Autonomi.

Restano infine gli assegni di ricerca attivati a fronte del finanziamento MIUR 2005 per la Medicina Molecolare ed il finanziamento regionale per il progetto Sovvenzione Globale – misura D4.

Le somme non impegnate devono essere accantonate nell'avanzo finalizzato per il proseguimento dei pagamenti negli esercizi successivi.

- **Ricercatori a tempo determinato:** è stata creata nel 2006 la posizione finanziaria 2.01.01.11.04. Trattandosi di figure il cui impiego è strettamente correlato con l'attività tipica dei Dipartimenti, l'esborso ad essi effettuato non incide sul bilancio centrale in quanto la spesa viene totalmente rifusa dalle strutture di afferenza del personale medesimo. Il budget assestato ammonta ad **euro 515.654,50** ed è composto totalmente da prelievi dall'avanzo e da somme di provenienza dai CSA. Sono da rilevare le seguenti operazioni di storno:
 - Euro 22.500 da “ricercatori a tempo determinato” a “ricercatori di ruolo” relativa al pagamento del Dott. Lorenzo Castelli assunto in ruolo a far data dal 1/3/2005 e finanziato con fondi esterni della Eidon S.p.A.
 - Euro 46.595,30 concernente l'importo erroneamente prelevato dall'avanzo per i “ricercatori a tempo determinato”, in realtà, inerente i “studiosi” alla quale detta somma viene riattribuita.

Nell'anno 2006 risultano in servizio n. 7 ricercatori a tempo determinato.

ALTRE SPESE

Capitolo 2010106 Altre spese per il personale

Si propone la sintesi delle voci che compongono questa categoria di spese:.

Tipologia	Importo
<i>Versamenti INAIL</i>	<i>14.359,20</i>
<i>Equo indennizzo</i>	<i>42.893,13</i>
<i>Provvidenze al personale</i>	<i>165.757,04</i>
<i>Mensa</i>	<i>476.352,40</i>
<i>Accertamenti sanitari</i>	<i>6.024,38</i>
<i>Altri costi</i>	<i>352,98</i>
<i>Formazione personale Tecnico amministrativo</i>	<i>169.500,16</i>
<i>Iscrizione congressi/convegni/manifestazioni docenti</i>	<i>665</i>
Totale	875.904,29

✚ **Equo indennizzo**

Il Consiglio di Amministrazione nella seduta del 27/09/2006 ha deliberato di prendere atto del riconoscimento della dipendenza da causa di servizio quale causa di decesso del Prof. Altamura e pertanto ha deliberato il pagamento dell'equo indennizzo pari ad euro 42.893,13

✚ **Provvidenze al personale**

Detta voce comprende i rimborsi per asili nido, centri estivi, spese per l'istruzione ed il contributo per "sussidi"; da notare che dal 2006 si è iniziato a rimborsare anche le spese sostenute per il Servizio di Integrazione Scolastica e per il Servizio Mensa Scolastica. Queste ultime somme non sono considerate dei meri rimborsi e contribuiscono alla formazione del reddito generando indotto IRAP e INDAP e contribuiscono per euro 25.305 (IRAP esclusa) alla formazione della spesa.

La somma complessivamente erogata ammonterà ad euro 165.757 ed è così articolata:

- **euro 87.947** per asili nido, centri estivi, spese per l'istruzione; residua una somma pari ad euro 11.615,59 che viene accantonata nell'avanzo per il pagamento nel 2007. Si ricorda l'impegno dell'amministrazione nei confronti delle OO.SS/RSU di Ateneo di incrementare con i residui dell'anno precedente il relativo capitolo, al fine di soddisfare tutte le richieste pervenute.
- **euro 77.809** per l'erogazione dei sussidi 2005 e 2006 di cui al D.M. n. 301 dd.12.10.1988 che trova attuazione nel regolamento d'Ateneo. Il finanziamento annuale complessivo destinato a tali provvidenze è deciso dal Consiglio di Amministrazione, su proposta della Commissione paritetica di cui all'art. 1 del D.M. n. 301 dd. 12.10 1988.

Mensa

Rispetto allo stanziamento di bilancio, residua una somma di euro 24.170 che viene accantonata a favore della voce “provvidenze al personale” in relazione alla previsione di un incremento delle richieste di contributo per rimborsi mensa figli e Servizi di integrazione scolastica.

Formazione

E' un' attivita' di particolare interesse diretta a tutte le componenti del personale tecnico amministrativo; essa attiene sia la partecipazione a corsi fuori sede ma e' anche caratterizzata da una proficua organizzazione di corsi in sede; difatti, nel corso dell'esercizio di che trattasi, sono stati attivati 44 corsi per un totale di partecipanti pari a n. 1.163 e un totale di ore formazione erogata di 959 ore.

Nell'ambito di detta voce troviamo la spesa sostenuta per l'acquisto di prestazioni, fornite da terzi e finalizzate all'acquisizione di interventi formativi e di addestramento per il personale TA, nonche' onorari ai docenti, anche se l'incarico e' stato conferito al proprio personale. Comprende anche la spesa per la partecipazione a corsi di formazione e convegni (quote di iscrizione). Non comprende il trattamento di missione che viene imputato alla voce “missioni – conto 201011602”

Per tutto cio' che concerne il processo formativo in parola, sono stati stanziati complessivi euro 200.000; in chiusura d'esercizio si rileva una rimanenza di euro 64.087. Detta somma viene annoverata tra le poste dell'avanzo finalizzato per consentire il completamento nell'esercizio successivo di eventi gia' programmati ma la cui complessa organizzazione non ha consentito il loro compimento entro l'anno.

Cio' nel rispetto di quanto previsto dal Protocollo d'intesa (Governo-Parti sociali) sul lavoro pubblico del 12/03/1997, che individua tra gli impegni di carattere finanziario, per quanto concerne la formazione del personale, la destinazione di una quota pari all'1% della spesa complessiva del personale per tale finalita' e il vincolo del riutilizzo delle somme destinate alla formazione, e non spese, per le medesime finalita'.

Capitolo 2010116 *Indennità di missione e rimborso spese viaggi*

La spesa complessiva – euro 255.144 - attiene le missioni del personale strutturato e non, di carattere didattico e istituzionale.

Capitolo 2010117 *Indennità commissioni concorsi*

La spesa complessiva – euro 346.006 – attiene i costi per le missioni a seguito di valutazioni comparative, concorsi per dottorati di ricerca, esami distato. E' prevista inoltre la remunerazione ai componenti delle commissioni concorso indette per progressioni verticali del personale TA interno e assunzione di personale a tempo determinato e indeterminato. Inoltre vengono qui pagati i gettoni di presenza per vigilanza seggi.

Per una visione d'insieme di tutta la spesa di personale si propone la seguente tabella riepilogativa:

TIPOLOGIA	COMPETENZE FISSE	IRAP	TOTALE
Personale a tempo indeterminato	97.997.915,13	6.257.490,25	104.255.405,38
Personale a tempo determinato	1.730.949,10	118.335,35	1.849.284,45
Trattamento accessorio	2.221.471,73	93.472,33	2.314.944,06
Altro personale	4.227.985,86	161.524,04	4.389.509,90
Altre spese	875.904,29	36.818,46	912.722,75
Missioni	255.144,49	106,27	255.250,76
Commissioni concorso	346.006,01	17.872,72	363.878,73
TOTALI Categoria 2/01/01	107.655.376,61	6.685.619,42	114.340.996,03

L'esborso totale per il personale, comprensivo di IRAP, pari ad Euro 114.340.996,03 copre il 67,13% della spesa complessiva (partite di giro e cont. speciali escluse). Detta spesa complessiva, se rapportata all'FFO 2006 – euro 104.067.730 – evidenzia uno sbilancio di euro 10.273.266.

Categoria 2/01/02 - SPESE PERSONALE CONVENZIONATO

Capitolo 2010201 Personale convenzionato

La spesa iscritta a bilancio per “personale convenzionato” riguarda le convenzioni in atto con l'Azienda Servizi Sanitari, IRCCS Burlo Garofolo e Azienda ospedaliero-universitaria. Questa spesa viene integralmente restituita, comprensiva di IRAP, dagli Enti consorziati e la relativa assegnazione in entrata e' segnata al cap. 1/03/08/01 “Reparti clinici convenzionati”.

Viene inoltre qui allocata la spesa per personale convenzionato con la Azienda ospedaliero-universitaria per preparatori anatomici.

Categoria 2/01/03 - ALTRE SPESE PER PERSONALE

Capitolo 2010301 Spese per la docenza sostitutiva

Il Consiglio di Amministrazione assegna, annualmente, a ciascuna Facoltà un budget “flessibile” nel senso che le singole Facoltà, nell'ambito della loro autonomia gestionale, possono stabilire la somma da destinare per didattica sostitutiva piuttosto che per altre iniziative sempre connesse alla didattica. Occorre ancora sottolineare che le Facoltà possono accorpate il budget assegnato per “docenza sostitutiva” con le disponibilità provenienti da finanziatori privati. Le Facoltà peraltro, nel 2006, potevano utilizzare eventualmente i contributi aggiuntivi finalizzati a servizi a favore degli studenti, come deliberato dal Consiglio di Amministrazione nella seduta del

20/07/2005, ferma restando la necessità di richiedere agli OO.AA. una deroga per esigenze eccezionali e concordare tali richieste di deroga con le proprie rappresentanze studentesche.

Si rammenta che in sede previsionale le risorse di cui sopra sono state assegnate nelle seguente misura:

- budget per docenza sostitutiva euro 700.000,00
- contributi aggiuntivi tasse studenti euro 1.500.000,00

E' altresì da sottolineare che la docenza sostitutiva ha fruito di sostanziali contributi di provenienza esterna. Citiamo i più importanti rinviando per i dettagli alle note delle Facoltà':

- ✓ Finanziamento Regione per i sette C.d.L. dell'area medica;
- ✓ Finanziamento Regione per CdL in Scienze e tecniche dell'Interculturalità;
- ✓ Finanziamento FSE;
- ✓ Finanziamento MIUR per il C.d.L. in Odontoiatria e protesi dentaria (Medicina);
- ✓ Finanziamento Società Portogruaro Campus (Sc.Formazione);
- ✓ Finanziamento Consorzio Pordenone (Sc.Formazione);

Sono state inoltre impiegate per tale finalità risorse derivanti dalla gestione delle "Scuole di specializzazione", "Master" e "Corsi di perfezionamento"; si riscontrano altresì anche altri finanziamenti minori.

Alla luce di queste considerazioni possiamo ora ad una disamina dei fatti gestionali inerenti la ***"docenza a contratto" e "supplenze"*** direttamente connessi ai finanziamenti sopra citati.

Sono stati stipulati 1.170 contratti per lo svolgimento di attività didattiche sostitutive, integrative e tecnico-pratiche e 635 affidamenti/supplenze.

Lo stanziamento che si desume dalla lettura del presente rendiconto – euro 4.401.107 - riassume le disponibilità complessivamente dedicate alla docenza non di ruolo (IRAP esclusa) compresa la reiscrizione in competenza delle somme, accantonate nell'avanzo finalizzato, connesse all'attività inerente gli esercizi precedenti.

Sebbene tale categoria di spese rifletta i movimenti finanziari tipici delle Facoltà' occorre precisare che le risultanze di cui sopra, in linea generale, attengono alle medesime (euro 3.961.247); si riscontra però una parte residuale (euro 439.860) gestita nell'ambito delle strutture amministrative in funzione di specifici programmi centralmente seguiti tra i quali rientra il finanziamento MIUR per studiosi stranieri o italiani residenti all'esterno, a fronte del quale si riscontra una spesa pari ad euro 214.247; la differenza viene annoverata tra le poste finalizzate dell'avanzo. Sempre nell'ambito di gestione degli studiosi stranieri o italiani residenti all'estero è da rilevare l'accantonamento nell'avanzo finalizzato della somma di Euro 46.595,30 derivante dalla riattribuzione alla tipologia di spesa corretta di alcune erroneamente prelevate dall'avanzo per la spesa dei ricercatori a tempo determinato.

Nel corso dell'esercizio 2006 sono stati stipulati 3 contratti di rinnovo con "studiosi" per lo svolgimento di attività di didattica e di ricerca.

Di seguito si evidenzia l'ammontare dei contratti e delle supplenze 2005/06 per singola Facoltà (IRAP inclusa):

<i>Struttura</i>	<i>Contratti stipulati a.a. 2005/2006</i>	<i>Supplenze affidate a.a. 2005/2006</i>	<i>Totale</i>
Facoltà Architettura	88.699,00	16.200,00	104.899,00
Facoltà Economia	122.872,00	39.820,00	162.692,00
Facoltà Farmacia	32.008,00	22.533,00	54.541,00
Facoltà Giurisprudenza	46.663,00	19.622,00	66.285,00
Facoltà di Ingegneria	219.628,00	101.960,00	321.588,00
Facoltà di Lettere	235.626,00	15.505,00	251.131,00
Facoltà di Medicina	291.019,00	189.952,00	480.971,00
Facoltà Psicologia	95.930,00	13.852,00	109.782,00
Facoltà Sc.Formazione	724.735,00	140.338,00	865.073,00
Facoltà S.M.F.N.	43.904,00	0	43.904,00
Facoltà Scienze Politiche	143.288,00	15.712,00	159.000,00
Facoltà Scuola Lingue	113.966,00	4.004,00	117.970,00
TOTALE	2.158.338,00	579.498,00	2.737.836,00

Per il confronto, si riportano pure i dati dell'esercizio precedente:

- contratti a.a. 2004/2005 euro 2.452.766,40
- supplenze a.a. 2004/2005 euro 703.578,67

Totale euro 3.156.345,07.

Il budget di competenza 2006 complessivamente allocato a bilancio per le Facoltà assume però maggiore valenza se lo si analizza secondo due diversi ma correlati punti di vista: l'ammontare dei contratti effettivamente stipulati congiuntamente alle supplenze affidate -attività 2005/2006 - e le risorse finanziarie a ciò destinate. Ecco i dati (IRAP inclusa):

<i>Tipologia</i>	<i>Budget di Facoltà</i>	<i>Altri finanziamenti</i>	<i>Totale</i>
Contratti docenza	1.150.039,00	1.008.299,00	2.158.338,00
Supplenze affidate	187.388,00	392.110,00	579.498,00
Totale	1.337.427,00	1.400.409,005	2.737.836,00

Per un maggior dettaglio circa la tipologia dei finanziamenti utilizzati dalle Facoltà per didattica sostitutiva vedere **la relazione inerente le Facoltà**

Sotto il profilo della spesa, per contro, si rileva una somma complessivamente impegnata per euro 2.911.853,93 - cui deve essere ancora aggiunto il ricarico dell'IRAP nella misura dell'8,5%; l'impegnato non riflette unicamente la spesa per contratti e supplenze 2005/06 bensì comprende pure le somme erogate nell'esercizio corrente ma di pertinenza degli esercizi passati. La rimanenza di euro 1.482.461,91 viene nuovamente accantonata nell'avanzo finalizzato.

Dal punto di vista dell'attività didattica difatti è importante considerare che essa ha come riferimento l'anno accademico mentre l'erogazione delle somme ricopre un arco temporale ben più ampio. Il compenso inerente la docenza a contratto viene erogato in due tranche (acconto e saldo) diversamente dalle supplenze per le quali è previsto il pagamento in soluzione unica. In ogni caso l'erogazione avviene per il tramite della procedura stipendi. Questo comporta che le somme non impegnate nell'esercizio di riferimento, vengano necessariamente annoverate tra le poste dell'avanzo finalizzato, per consentire il pagamento nell'esercizio successivo.

Capitolo 2010302 *Compensi personale per servizi resi a terzi*

Per concludere, un cenno al capitolo **“compensi al personale per prestazione di servizi a terzi”** che attiene la corresponsione al personale non direttamente partecipante alle prestazioni per conto di terzi del Fondo Comune di Ateneo che viene distribuito dal Centro spesa principale. La quota erogata (euro 276.665) corrisponde al riporto delle disponibilità dell'esercizio precedente, mentre il resto dello stanziamento (euro 284.133) viene accantonato nell'avanzo finalizzato per l'erogazione nell'esercizio successivo

FUNZIONAMENTO

Categoria 2/01/04 - FUNZIONAMENTO

Tale ampia categoria può essere suddivisa in due macro aree funzionali: una riguardante le spese per l'acquisizione di materiali e beni di consumo, le prestazioni di servizi ed altre spese generali ed una riguardante le attività caratteristiche dall'Ateneo; quest'ultima comprende le spese per la didattica e la ricerca e le spese per gli interventi a favore degli studenti all'interno del quale sono comprese anche le spese sostenute dall'Amministrazione principale per conto dei Centri Autonomi di Spesa.

Sotto il profilo della gestione e' da notare come il budget iniziale di **euro 20.346.162** abbia subito un incremento tale da determinare un budget assestato di **euro 25.297.983**; tale incremento dipende da svariate motivazioni, la più rilevante riguarda innanzitutto i riporti, in ambito attività istituzionale, di didattica e ricerca ed interventi a favore degli studenti, delle somme che di norma vengono accantonate nell'avanzo finalizzato, dato il carattere pluriennale dei compensi ad esse legati. Resta ancora da aggiungere che questa categoria di spese sconta peraltro la necessità di effettuare, in corso di gestione, frequenti spostamenti di disponibilità da un capitolo all'altro in ragione alle effettive esigenze finanziarie che si determinano in base agli accadimenti gestionali tipici di questa tipologia di spesa.

Al budget disponibile cui ci si richiama si contrappone una spesa complessiva per **euro 22.955.282** e quindi una rimanenza di **euro 2.342.701** che viene in buona parte annoverata nell'avanzo finalizzato (euro 2.122.144) con le medesime finalita' di cui all'origine.

La somma complessivamente impegnata - **euro 22.955.282** - risulta cosi' suddivisa:

	<i>Amministrazione principale</i>	<i>Facoltà</i>
Funzionamento generale	11.417.415	546.022
Attività istituzionale	10.378.376	613.469
TOTALE	21.795.791	1.159.491

Nel complesso essa corrisponde al 7,02 % delle spesa totale (euro 170.320.796 partite di giro escluse).

Segue tabella di dettaglio delle macro voci di spesa:

<i>Voce di spesa</i>	<i>2006</i>	<i>2005</i>	<i>2004</i>
Funzionamento generale	11.963.436,89	12.478.436,02	13.061.483,43
<i>Acquisti di materiali e beni</i>	552.386,64	616.051,25	833.391,86
<i>Prestazioni di servizi da terzi</i>	6.089.189,57	6.321.047,62	6.285.811,16
<i>Godimento beni di terzi</i>	860.513,08	809.858,05	838.163,81
<i>Manutenzioni ordinarie</i>	2.550.294,14	2.953.184,46	2.922.853,18
<i>Funzionamento organi istituzionali</i>	148.572,81	100.913,25	133.412,47
<i>Altre spese</i>	1.762.480,65	1.677.381,39	2.047.850,95
Attività istituzionali	10.991.844,71	13.404.241,78	13.548.412,46
<i>Didattica e ricerca</i>	860.030,61	3.638.308,79	3.908.117,06
<i>Interventi a favore studenti</i>	10.131.814,10	9.765.932,99	9.640.295,40
TOTALE	22.955.281,60	25.882.667,80	26.609.895,89

La comparazione con gli esercizi precedenti, pone in evidenza una spesa per "funzionamento generale" in costante flessione (euro 515.000 nel 2006); detta contrazione e' da ricondurre alla necessita' di operare in un'ottica di massimo contenimento della spesa pur nel tentativo di salvaguardare un adeguato livello di prestazioni.

Particolarmente sentito e' stato il taglio che in linea generale e' stato applicato in sede previsionale a tutte le spese che presentavano carattere di elasticità. In corso di gestione e' stato inevitabile il reintegro di talune somme forzatamente ridotte, sia mediante l'utilizzo dell'avanzo libero, sia con l'utilizzo di tutte le risorse che in corso d'esercizio si e' ritenuto opportuno destinare a supporto delle spese di che trattasi.

Infine e' da sottolineare che il sostanziale calo che si nota alla voce "didattica e ricerca" e' da ricondurre, invece, alla diversa allocazione nel 2006, della spesa per "assegni di ricerca" e "collaboratori di ricerca"; detta spesa risulta difatti esposta nell'ambito della categoria "spese di personale".

Ricordiamo infine alcune importanti iniziative le cui spese gravitano prevalentemente nell'ambito di questa categoria:

- Start cup
- Innovaction
- Orientamento studenti
- Progetto ILO
- Progetto FSE – regione
- Progetto ALFORM
- Progetto Sovvenzione globale misura D4
- IFTS

L'analisi continua in ragione alle macro aree funzionali sopra definite:

AREA FUNZIONAMENTO GENERALE

Al momento della redazione del bilancio di previsione 2006 era stato necessario far riferimento alla Finanziaria 2005 – L. 311 dd. 31/12/2004 comma 57 – ovvero redigere gli stanziamenti avendo cura di non incrementare le assegnazioni, per spese correnti, in misura superiore al 2% delle corrispondenti spese determinate per l'anno precedente. Il dato finale delle spese correnti e' risultato comunque complessivamente inferiore al tetto previsto e ciò in considerazione anche al fatto che la politica gestionale dell'Ateneo ha cercato di razionalizzare, laddove ritenuto possibile, parte del carico delle spese correnti.

Nel corso dell'esercizio finanziario 2006 è stato pubblicato il decreto legge n. 233 del 4 luglio 2006 convertito in legge n. 248 del 4 agosto 2006, con il quale è stato disposto che gli stanziamenti per l'anno 2006 relativi a spese per consumi intermedi dei bilanci sono ridotti nella misura del 10% , comunque nei limiti delle disponibilità non impegnate alla data di entrata in vigore del decreto. La nozione di "consumi intermedi" è stata oggetto di approfondimento già in occasione dell'emanazione di analoga disposizione nell'esercizio finanziario 2002 e si è ritenuto di confermare tale accezione. Sono state quindi individuate nel bilancio del Centro di Spesa Principale le voci delle uscite da assoggettare alla norma di contenimento in base alla declaratoria di cui all'allegato "A" della circolare MEF n. 46 del 20 dicembre 2002 e le assegnazioni sono state cautelativamente ridotte come da disposizione del decreto di che trattasi. La tipologia di spese per consumi intermedi è stata individuata in prevalenza nei capitoli di bilancio contenuti nella categoria 4.

Si è provveduto pertanto a ridurre le previsioni nei capitoli di bilancio della categoria nella misura del 10% prevista, laddove lo stanziamento lo rendeva possibile. Ha inciso sul "funzionamento" una decurtazione complessiva di euro 165.982 (*escluse missioni e formazione del personale la cui riduzione grava in misura di euro 35.130 e rientrano nell'ambito della spesa per personale*) di cui:

- euro 163.327 Centro Spesa principale
- euro 2.655 Centri Servizi Facoltà

Dette somme sono state rese indisponibili, come previsto dal citato decreto, ma non versate allo Stato, in seguito alla decisione assunta dal CdA nella seduta del 25/10/2006.

L'analisi continua per aggregati omogenei della spesa:

Capitolo 2010401 Materiali e beni di consumo - comprende la fornitura del materiale ad uso degli uffici, laboratori ed officine.

La somma complessivamente impegnata di **euro 552.387** e' così articolata:

<i>Amministrazione principale</i>	<i>Facoltà</i>
euro 330.018	euro 222.369

Le spese maggiormente incisive riguardano: fornitura di libretti e diplomi universitari (euro 66.247); cancelleria, toner, carta, ecc. (euro 290.548); materiale di laboratorio -acquistato esclusivamente dalle Facoltà- (euro 96.886); materiale tecnico di officina (euro 36.972); vestiario sia per il personale tecnico in servizio, sia per gli studenti dei corsi di Laurea "Medicina" (tot. 22.561); carburante per il funzionamento degli autoveicoli -centro spesa principale- (euro 17.013). Resta da segnalare che lo stanziamento assegnato ha permesso di fornire il minimo necessario per l'attività amministrativa, impegnando invece sempre maggiori e crescenti risorse economiche per "consumabili" (toner e carta) ad uso delle aule informatiche.

Capitolo 2010402 Prestazioni di servizi - si tratta di una voce di spesa che incide fortemente sul bilancio universitario, in particolare sul bilancio del centro di spesa principale, in quanto in buona parte attiene prestazioni di servizi a carattere generale.

La somma complessivamente impegnata e' di **euro 6.089.190** così articolata:

<i>Amministrazione principale</i>	<i>Facoltà</i>
euro 5.876.362	euro 212.828

Ecco un dettaglio delle voci di maggiore rilevanza distinte tra gestione accentrata e gestione per conto delle Facoltà':

	<i>Amministrazione principale</i>	<i>Facoltà</i>	<i>Totale</i>
Affidam.to incarichi/assistenza/consulenza	223.229	54.459	277.688
<i>Incarichi straordinari tecnici/amministrativi</i>	<i>121.217</i>	<i>41.349</i>	<i>161.946</i>
<i>Consulenze tecniche/interpretariato</i>	<i>16.402</i>	<i>2.613</i>	<i>19.015</i>
<i>Assistenza/sviluppo software</i>	<i>8.765</i>	<i>2.501</i>	<i>11.266</i>
<i>Assistenza/organizz. convegni</i>	<i>76.845</i>	<i>7.996</i>	<i>84.841</i>
Prestazione di servizi	2.652.994	58.962	2.711.956
<i>Acquisizione servizi di calcolo e informatici</i>	<i>66.747</i>	<i>13.323</i>	<i>80.070</i>
<i>Servizi resi da studenti L. 390/91 (150 ore)</i>	<i>96.038</i>	<i>28.943</i>	<i>124.981</i>
<i>Servizi ausiliari (resi da coop.ve studentesche)</i>	<i>831.561</i>	<i>0</i>	<i>831.561</i>
<i>Traslochi e movimentazioni</i>	<i>58.530</i>	<i>2.508</i>	<i>61.038</i>
<i>Sorveglianza</i>	<i>493.020</i>	<i>14.188</i>	<i>507.208</i>
<i>Pulizia e lavanderia</i>	<i>999.390</i>	<i>0</i>	<i>999.390</i>
<i>Spese assistenza disabili</i>	<i>42.196</i>	<i>0</i>	<i>42.196</i>
<i>Smaltimento rifiuti</i>	<i>65.512</i>	<i>0</i>	<i>65.512</i>
Utenze	2.705.701	50.178	2.755.879
<i>Energia elettrica, acqua, gas</i>	<i>1.872.031</i>	<i>279</i>	<i>1.872.310</i>
<i>Telefonia</i>	<i>473.900</i>	<i>49.660</i>	<i>523.560</i>
<i>Assicurazioni</i>	<i>359.770</i>	<i>239</i>	<i>360.009</i>
Altri servizi	294.438	49.229	343.667
<i>Spese postali</i>	<i>103.079</i>	<i>4.600</i>	<i>107.679</i>
<i>Spese di legatoria e stampa</i>	<i>148.876</i>	<i>13.775</i>	<i>162.651</i>
<i>Licenze software</i>	<i>2.592</i>	<i>25.914</i>	<i>28.506</i>
<i>Spese per liti</i>	<i>15.567</i>	<i>0</i>	<i>15.567</i>
<i>Altre voci minori</i>	<i>24.324</i>	<i>4.940</i>	<i>29.264</i>

Alcune note:

- ✓ Come già specificato, permangono a carico di questa categoria solo gli **affidamenti d'incarico/consulenza** per prestazioni d'opera a carattere occasionale, comprese le consulenze tecniche di parte nell'ambito delle spese per liti. Per questa ultima tipologia è da segnalare la risoluzione della vertenza tra l'Ateneo e la Ditta appaltatrice dei servizi di pulizia per la riduzione contrattuale dell'anno 2002, (conciliazione tra le parti nell'udienza dd 20.09.2006). L'esborso per l'Ateneo comprensivo delle spese annesse è stato di 13.568, a fronte

della posta accantonata per tale scopo di euro 24.378; la somma non utilizzata è stata utilizzata per inderogabili spese emergenti di traslochi e vigilanza edifici.

La gestione e' stata peraltro condotta nel rispetto di quanto disposto con la Legge finanziaria 266 del 23/12/2005 e nello specifico commi 9, 56 e 57.

- ✓ Per quanto attiene la spesa di cui alla voce "manifestazioni/convegni", da segnalare che nel 2006 ricorreva il cinquantenario della "Facoltà di Scienze della Formazione (già Facoltà di Magistero) e della "Facoltà di Farmacia".
Sommano ad euro 17.432 le risorse impiegate per le manifestazioni/fiere in ambito dell'orientamento allo studio, di cui in sede "Porte Aperte". Di rilievo la manifestazione per l'innovazione tecnologica "Start Cup" (26.720) e la partecipazione dell'Ateneo alla prima edizione di "InnovAction, Salone della conoscenza, delle idee e dell'innovazione."
Ai sensi della citata Legge finanziaria e' stato necessario operare nei limiti del comma 10.

- ✓ E' sempre fortemente incisiva la **spesa per le utenze e per la prestazione di servizi**. Quest'ultima riguarda in prevalenza l'attività incentrata sul funzionamento di tutte le strutture universitarie (affidata a terzi attraverso contratti pluriennali) quali: la gestione degli edifici, la loro apertura, chiusura, custodia e sorveglianza, la pulizia, i servizi di traslochi e movimentazioni, l'asporto di rifiuti pericolosi e no, radioattivi, il servizio ausiliario di portierato, nella fattispecie delle parti comuni. Vengono quindi assicurati collegamenti con le varie sedi periferiche, il servizio postale interno ed il funzionamento del centralino. In corso d'esercizio si è reso necessario l'incremento di euro 99.876.

Da segnalare inoltre la necessaria integrazione di euro 199.358 per i consumi di energia elettrica, acqua, gas resa necessaria dall'entrata in funzione di nuovi edifici universitari e dell'aumento dei costi energetici.

Per ultimo è da rilevare che in questo capitolo gravano anche i rimborsi per i servizi/utenze sostenuti da Enti in convenzione con l'Ateneo, per l'utilizzo di locali. Si ricordano le convenzioni principali: Centro Fisica Teorica, Burlo Garofolo, Callerio, Via S. Anastasio, Via Combi (I.R.S.E.S.). E' da segnalare che permane accantonata la somma di euro 41.650 relativa ai consumi 1999/2003 dell'edificio di Via Combi; mentre risulta svincolata la somma di euro 25.100 in quanto non risultano altri rimborsi a favore del Burlo Garofolo

Capitolo 2010403 Godimento beni di terzi - la somma complessivamente impegnata e' di euro 860.513 ed e' cosi' articolata:

<i>Amministrazione principale</i>	<i>Facolta'</i>
euro 831.218	euro 29.295

L'impegnato per questa tipologia di spese si mantiene simile all'esercizio precedente. La voce piu' significativa concerne le spese di locazione e spese condominiali (euro 751.229) ed in particolare l'affitto per l'Edificio di Via S. Anastasio copre buona parte della spesa. E' pari ad euro 27.777 l'impegnato per il noleggio di sale.

Somma ad euro 75.525 invece l'esborso per noleggio attrezzature/leasing (prevalentemente fotocopiatrici/stampanti).

Capitolo 2010404 *Manutenzione ordinaria*

Si e' cercato di mantenere un livello di spesa consono alle concrete possibilita' finanziarie. In definitiva è stata operata una progressiva razionalizzazione dell'uso delle risorse che, operando una selezione per priorità, ha consentito di mantenere un accettabile livello qualitativo della manutenzione senza peraltro precludere la possibilità del conseguimento nel futuro di più ampi obiettivi, in relazione alle risorse assegnate.

La somma complessivamente impegnata è di **euro 2.550.294** e si articola come segue:

manutenzione impianti	630.539
manutenzione immobili ed aree verdi	657.665
manutenz. macchinari ed attrezzature ed arredi	132.917
manutenzione automezzi	7.671
manutenzioni software ed hardware	6.519
altre spese di manutenzione ordinaria	21.946
adeguamenti per la sicurezza	100.829
riscaldamento, condizionamento, conduz. Impianti	992.208

In generale tutte le azioni in programma sono state oggetto di impegno di spesa e realizzate; ove la disponibilità occorrente e' risultata minore si e' provveduto all'aggiustamento del budget, ove invece, per il raggiungimento degli obiettivi previsti, vi era carenza di risorse si è provveduto alla ridestinazione interna dei fondi. In ogni modo, a fronte di un budget iniziale di euro 2.432.120, onde far fronte a necessità non previste, il capitolo è stato incrementato di circa 118.174 principalmente per manutenzioni urgenti ed improcrastinabili su edifici, impianti ed aree verdi, rimborsi per manutenzioni ad Enti esterni convenzionati, e inoltre per manutenzioni ad arredi e attrezzature. Da tener comunque presente, la reale preoccupazione per il continuo deterioramento dei beni mobili, in alcuni casi risalenti all'insediamento dell'Ateneo in P.le Europa, e che quindi andrebbero sostituiti.

In particolare per quanto concerne le necessita' manutentive e gestionali del solo contesto edilizio, il budget inizialmente assegnato - euro 2.376.500 - risultava inferiore anche a quello dell'anno precedente, che era stato di Euro 2.464.246,00 (un taglio quindi del 3,56 %), oltre che fortemente inferiore alle richieste presentate per far fronte alle necessità di che trattasi. In corso d'esercizio, il budget iniziale , con variazioni di bilancio finalizzate, si è assestato ad Euro 2.523.490,46 ; se confrontato con il budget finale del 2005, che era stato di 2.906.173,29, si riscontra una minore disponibilità di Euro 382.682,83, pari al 13,17 % . Analogamente, se confrontato col budget finale del 2004, che era stato di Euro 3.398.710,00, si constata che la riduzione di fondi per conseguire i risultati operativi attesi e richiesti è stata del 25,75 % in due anni.

Quale chiave di lettura dei risultati ottenuti nell'ambito di questo capitolo si deve mettere l'accento anche sulla richiamata disposizione emessa già a luglio dal Ministero Economia e Finanze (DDL 10.07.2006, n. 223, poi convertito in legge) sul taglio del 20% dei finanziamenti per consumi intermedi, che ha di fatto provocato una decurtazione di euro 82.500. L

La gestione ha tenuto conto altresì del comma 11 (legge finanziaria 2006) che ha disposto limitazioni per l'acquisto, la manutenzione, noleggio ed esercizio di autovetture al 50% del consuntivo 2004.

Capitolo 2010405 Funzionamento Organi Istituzionali - oltre ai gettoni di presenza nelle sedute degli Organi Istituzionali d'Ateneo, sono a carico di questo capitolo le spese per il Collegio dei Revisori dei Conti e per il Garante di Ateneo: la misura dei compensi è stabilita dal Consiglio di Amministrazione. L'ammontare impiegato somma ad euro 147.496. Da segnalare che viene accantonato l'importo di euro 15.500 per il riporto nell'esercizio successivo per l'erogazione del compenso inerente i gettoni di presenza del II° semestre.

Inoltre da ricordare che è stato applicato il disposto normativo - Legge finanziaria n. 266 del 23 dicembre 2005 - comma 58 "riduzione 10% dei compensi ai componenti di Organi di indirizzo, direzione e controllo".

Capitolo 2010408 Altre spese - complessivamente si rilevano somme impegnate per **euro 1.762.481** di cui:

<i>Amministrazione principale</i>	<i>Facoltà</i>
euro 1.739.353	euro 23.127

Nell'ambito del capitolo in oggetto ricadono in maniera preponderante le spese relative ai **rimborsi tasse studenti**, voce nella quale sono iscritti soprattutto i rimborsi relativi al merito e reddito, una delle voci con cui viene supportato dall'Ateneo il cosiddetto *Diritto allo Studio*; sull'importo assestato di euro 1.232.000, sono stati impegnati circa **euro 993.000** per rimborsi per merito /reddito ed **euro 157.000** per la restituzione delle tasse di iscrizione cautelativa per i laureati nella sessione straordinaria di febbraio 2006. A queste somme vanno aggiunti i fondi di cui al D.M. 198/03, art. 4, "Fondo per il sostegno dei giovani", destinati al rimborso parziale delle tasse e dei contributi

Nell'ambito di tale capitolo ricadono quindi le spese relative alla **rappresentanza**, per cui sono stati impegnati **euro 14.880** nonché **ospitalità** ovvero spese per supporto alle relazioni, soprattutto internazionali, accademiche con altri atenei attraverso lo scambio di docenti. La somma impegnata a sostenere le spese di ospitalità è stata di circa **euro 35.640**. Nel complesso dette spese sommano ad **euro 50.528,00**.

Vi sono inoltre le spese di **pubblicità** - **euro 137.629** - suddivise in **pubblicità istituzionale per gare ed appalti** - euro 13.930 - e **pubblicità promozionale**; quest'ultima è stata orientata principalmente a rafforzare la conoscenza delle attività istituzionali e dei servizi dell'Ateneo presso il mondo esterno; tale attività di comunicazione esterna si è concretizzata con l'ausilio di strumenti di comunicazione integrati:

- campagne e annunci pubblicitari sui media riguardanti l'offerta formativa e le scadenze per le immatricolazioni, accanto a vari redazionali su iniziative culturali e sui risultati della ricerca di Ateneo;
- comunicati (oltre 400 nel 2006) e conferenze stampa, redazione della pagina settimanale su "Il Piccolo", inserimento delle News sul sito web di Ateneo, redazione e diffusione della rassegna stampa quotidiana;
- materiali informativi per gli studenti (12 depliant, 12 guide di Facoltà, Guida dello Studente, manifesti offerta formativa, locandine);
- raccolta dati, redazione e produzione di oltre 50 depliant, video e presentazioni multimediali su progetti di ricerca, Centri interdipartimentali e Centri servizi dell'Ateneo;
- organizzazione di una ventina di eventi istituzionali (conferenze, incontri e visite, lauree honoris causa, celebrazione anniversari di Facoltà, inaugurazione anno accademico);
- organizzazione della partecipazione a manifestazioni espositive, tra cui si segnala la prima edizione di "InnovAction, Salone della conoscenza, delle idee e dell'innovazione".

Parallelamente, sono stati forniti con continuità servizi di consulenza e di supporto a tutte le unità organizzative dell'Ateneo (Centri servizi, Dipartimenti, Ripartizioni, ecc.) che si proponevano di diffondere informazioni su risultati, progetti e servizi, oppure di organizzare iniziative di tipo congressuale ed espositivo o ancora di partecipare a fiere e convegni presentando, accanto alle proprie iniziative, anche l'Università di Trieste nel suo complesso.

Tra le iniziative, per quanto riguarda sia la promozione che la collaborazione con fornitori quali agenzie e grafici, si citano in particolare: Start Cup 2006, Alform, corso "Donne, politica e istituzioni", salone dell'orientamento "Porte Aperte", "Un cappuccino per un PC", EUT (Edizioni Università di Trieste).

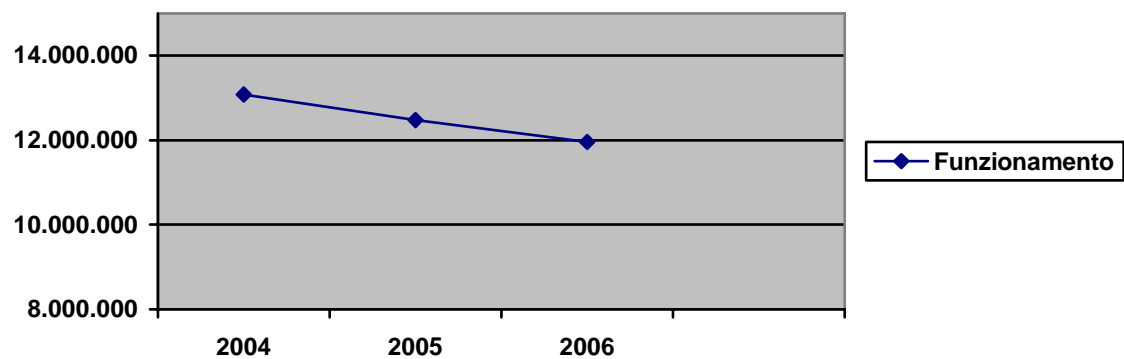
E' stato realizzato un Manuale di immagine coordinata, per definire le linee-guida dell'impostazione di materiali informativi, segnaletica e merchandising, allo scopo di individuare un'identità visiva dell'Ateneo che fosse univocamente riconoscibile, ma anche di semplificare ed economizzare il lavoro di impostazione grafica di tutti i materiali istituzionali, utilizzando layout predefiniti.

Parte delle suddette attività e' stata spesa dall'ambito della voce di nuova istituzione "201040811-iniziativa promozionali".

Infine, una nota alla voce "**restituzioni e rimborsi vari**", poiché vale la pena ricordare l'assegnazione, a titolo di rimborso, di Voucher formativi, su fondi messi a disposizione dalla Regione FVG, aventi come fine l'abbattimento delle tasse di iscrizione di studenti iscritti a Master nell'ambito del Fondo Sociale Europeo – obiettivo 3-2000-2006 asse C, misura C3.

Per riassumere si propone la rappresentazione grafica delle risultanze sopra illustrate, indicandone l'andamento negli ultimi tre anni:

	2004	2005	2006
	13.082.510	12.480.756	11.964.000
<i>Spese funzionamento organi istituzionali</i>	133.412	100.913	148.572
<i>Servizi</i>	3.788.611	3.683.329	3.436.000
<i>Utenze</i>	2.348.972	2.449.977	2.384.569
<i>Manutenzioni ordinarie</i>	2.922.853	2.953.184	2.615.859
<i>Acquisto beni consumo e altre spese</i>	3.888.662	3.293.353	3.379.000



ATTIVITA' DI RICERCA, DIDATTICA E ATTIVITA' A FAVORE DEGLI STUDENTI

In questo contesto troviamo le spese sostenute dall'Amministrazione principale a sostegno della didattica e della ricerca in termini di assegnazione borse post laurea, premi di studio, borse di ricerca, ecc... Inoltre l'Ateneo e' particolarmente impegnato nei confronti dell'attivita' di tutorato ed esercitazioni didattiche. A corollario si registrano spese per esercitazioni e viaggi di istruzione e il contributo a favore delle iniziative studentesche.

Le risorse impegnate nel complesso sommano ad **euro 10.991.044**.

Nel dettaglio risultano cosi' ripartite:

Capitolo 2010406 Attività istituzionale di didattica e ricerca - euro 860.030

La spesa corrente e' cosi' articolata:

<i>Amministrazione principale</i>	<i>Facolta'</i>
euro 760.207	euro 99.824

E' opportuno evidenziare che in tale capitolo sono comprese alcune voci di spesa che vengono gestite dall'Amministrazione principale e rimborsate dai Centri Autonomi di Spesa. Come noto, l'attività di ricerca è svolta quasi esclusivamente dai Dipartimenti, ma per motivi fiscali derivanti dall'equiparazione del trattamento fiscale di tali redditi al reddito da lavoro dipendente, le prestazioni effettuate da questa categoria di collaboratori vengono pagate dall'Amministrazione principale, tramite la procedura stipendiale CINECA. Ne deriva che le somme non impegnate devono essere accantonate nell'avanzo finalizzato per il proseguimento dei pagamenti negli esercizi successivi.

Le voci di maggior rilievo sono:

- **borse di ricerca** la spesa ammonta ad euro 494.258 ed e' totalmente rifusa dai Centri di Spesa Autonomi
- **borse post dottorato** - euro 233.314 - sono state attivate 12 borse previste dalla Legge 398/89 di cui n. 11 pagate nel corso del 2006. La fonte finanziaria principale è il MUR. Una borsa è stata attivata su fonti esterne reperite dal Dipartimento di Fisica nell'ambito del progetto GLAST.
- **conferenzieri e relatori** - euro 100.665 – la spesa coinvolge quasi esclusivamente le Facolta'; le piu' incisive sono Scienze della Formazione (euro 44.063) e Medicina (euro 30.186). Il Centro di Spesa Principale concorre in minima parte (euro 1.765) per conferenze in ambito progetti ALFORM e FSE.
- **altre borse** per euro 30.868 di cui: euro 21.600 per borse progetto ALFORM; la differenza per assegnazione borse per conto dei Dipartimenti.

Capitolo 2010407 Interventi a favore degli studenti – in tale ambito si riscontra una spesa di **euro 10.131.814**.

La parte più incisiva attiene le borse - **euro 9.134.229** - di cui diamo un dettaglio:

- **Borse Dottorato di ricerca** – per l'esercizio 2006 risultano attivati, per i 3 cicli che ricadono nell'esercizio, circa 30 corsi di dottorato; gli iscritti a detti corsi sono n. 565. L'assegnazione annuale iscritta a bilancio – **euro 4.823.169** - risulta in parità con l'entrata ed incrementata con le somme prelevate dall'avanzo finalizzato; e' così composta:
 - euro 2.355.628 di cui al finanziamento MUR di parte corrente
 - euro 567.554 derivante dall'assegnazione ministeriale ai sensi del DM 198/2003, di cui 295.723 per il XXII ciclo, che verrà attivato nell'AA 2006/07.
 - euro 1.900.000 da finanziatori esterni

Nell'anno 2006 e' stato attivato il XXI ciclo per un totale di 127 borse assegnate delle quali 52 finanziate dal MUR, 32 cofinanziate Mur ed esterni, 35 totalmente da esterni e 9 dai fondi di cui al DM 198/03. Sono state attivate 124 borse di studio per il XX, delle quali 58 finanziate dal MUR, 21 cofinanziate Mur ed esterni, 43 totalmente da esterni ed 1 dai fondi di cui al DM 198/03.

Sono infine state attivate 106 borse di studio per il XIX, delle quali 58 finanziate dal MUR, 7 cofinanziate Mur ed esterni, 46 totalmente da esterni e 4 dai fondi di cui al DM 198/03

Il numero totale delle borse attivate è stato di 357 unità. Dal punto di vista della spesa si registrano somme impegnate per complessivi per euro 4.209.528 che concerne il primo anno del ciclo appena menzionato nonché le annualità successive al primo anno di attivazione di cicli precedenti. La rimanenza – euro 613.640 – costituisce avanzo finalizzato.

- **Borse di specializzazione:** oltre alla Scuola di Specializzazione per l'Insegnamento nella Scuola Secondaria (S.S.I.S) sono state attivate 29 Scuole di specializzazione afferenti all'area medica e due scuole afferenti all'area non medica (Scuola di Specializzazione in Psicologia del Ciclo di Vita - Scuola di Specializzazione in Archeologia): dette borse comprendono:
 - ❖ Le **Borse per Scuole di specialità mediche** – borse assegnate n. 302 (delle quali 79 per iscritti al primo anno) - anche in questa circostanza l'assegnazione annuale – **euro 4.361.368** - e' parte in parità con le entrate, parte costituita dai prelievi dall'avanzo finalizzato; compendia il finanziamento MIUR di euro 3.351.867, il finanziamento dell'Azienda Ospedaliero-Universitaria - euro 417.726 - e il finanziamento dei "privati" di euro 591.775. Si riscontra una somma impegnata di **euro 4.028.637** che attiene la prima annualità delle borse attivate nell'anno in corso nonché le annualità successive al primo anno, per le borse inerenti agli esercizi precedenti. La rimanenza – euro 332.731 – costituisce avanzo finalizzato.
 - ❖ Le **altre borse di specializzazione** – **euro 80.647** - riguardano le borse per Scuole di specialità non mediche, il cui onere finanziario ricade interamente sul bilancio universitario. Nell'anno 2006 si sono concluse le procedure di assegnazione delle borse del XIV ciclo. Sono state assegnate tre delle sette borse previste, per due delle quali è stata riconosciuta l'attività anche nel 2005 e pertanto nel 2006 si è proceduto al pagamento di 2 annualità relative all'AA 2004/05. Oltre al

ciclo attivato per l'anno corrente (XIV), sono ancora attivi il XII e XIII ciclo per un totale di n. 8 borse assegnate. Si riscontra una somma non impegnata pari ad euro 39.793 che viene annoverata tra le poste dell'avanzo finalizzato.

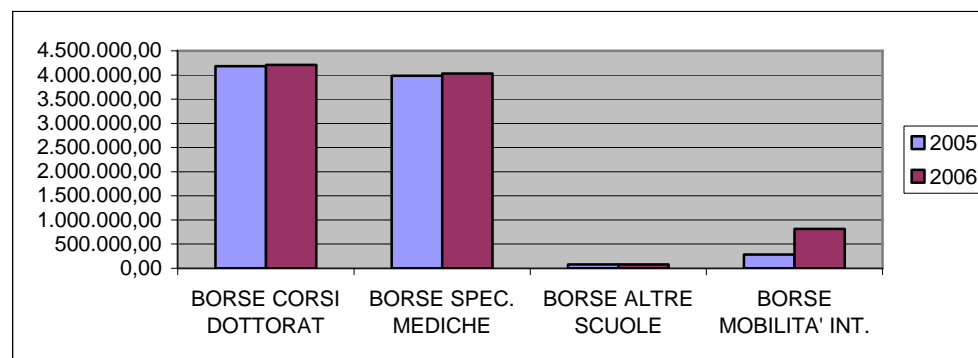
- **Borse di mobilità studenti** – viene qui gestito il finanziamento dell'Agenzia Nazionale Socrates per l'erogazione delle borse di mobilità studenti nell'ambito del progetto Socrates e i fondi previsti dal DM 198/03. Risulta sempre elevato il servizio rivolto alla mobilità studentesca in ambito europeo, con un movimento di 249 studenti in uscita e di 312 in entrata.

Nell'esercizio finanziario 2006 ricadono interventi relativi all'anno accademico 2005/06 e 2006/07 come segue:

- Per quanto riguarda **l'attività 2005/06**, tenuto conto delle somme di provenienza MUR - DM 0198/03 - accantonate nell'avanzo finalizzato, si è proceduto al pagamento dell'assegno integrativo Socrates per un importo di **euro 192.572**. Mentre con i fondi provenienti dalle restituzioni degli studenti che hanno anticipato il rientro previsto dalla borsa di mobilità Socrates, coperta da fondi UE, si è proceduto ad una integrazione, per un totale di euro 26.100, delle borse assegnate per la mobilità internazionale Erasmus e concluse (AA 2005/06). A completamento di quanto effettuato per l'AA 2005/06 si devono annoverare le borse fatte gravare sui resti del finanziamento di cui DM 198/03 art. 1. Tali resti, pari ad euro 60.000, hanno consentito l'erogazione di 53 borse di studio per l'estero in tipologia Socrates, a studenti del nostro Ateneo; inoltre sono state erogate prolunghe delle borse di mobilità internazionale ERASMUS (euro 6.000).
- Per quanto riguarda **l'attività 2006/07** sono state erogate le borse di mobilità Erasmus per **euro 334.200** e, a consuntivo 2006, viene accantonata nell'avanzo finalizzato, in quanto da erogarsi nel corso del 2007, l'assegnazione di cui al DM 198/03 per un importo di euro 233.865.
- In conclusione bisogna ancora annoverare il pagamento dell'assegno integrativo **Erasmus AA 2004/05**, anch'esso su fondi accantonati nell'avanzo finalizzato dell'esercizio 2005 provenienti dal MUR a seguito del DM 198/03, per un importo di **euro 198.317**.

Al di fuori dell'attività Socrates si può segnalare l'ISEP (International Student Exchange Program), un programma di scambio che prevede la mobilità di studenti tra università statunitensi e università del resto del mondo, programma attraverso il quale sono partiti in scambio 3 studenti italiani presso Università americane, mentre 2 studentesse americane sono arrivate a Trieste.

Segue rappresentazione grafica:



N.B. l'incremento relativo alla mobilità internazionale è dovuto al posticipo del pagamento dell'assegno integrativo socrates 2004/05 effettuato nell'esercizio 2006

Vediamo ora quali sono le altre voci che caratterizzano il capitolo di spesa in esame in relazione sia all'amministrazione principale, che alle Facoltà':

<i>Tipologia di spesa</i>	<i>Amministrazione principale</i>	<i>Centri servizi Facoltà</i>	<i>Totale</i>
<i>Esercitazioni, viaggi di studio</i>	10.069	39.478	49.547
<i>Tutor ed esercitatori didattici</i>	196.865	290.014	486.879
<i>Premi di studio</i>	7.968	0	7.968
<i>Sostegno studenti (indennità frequenza FSE)</i>	15.161	0	15.161
<i>Attività culturali autogestite dagli studenti</i>	45.510	4.770	50.280
<i>Scambi culturali (internazionali.-AIESEC)</i>	0	3.795	3.795
<i>Assegni e borse di studio</i>	181.021	171.266	352.287
<i>Altre attività (Socrates, FSE, corsi lingue..)</i>	26.406	4.323	30.729
TOTALE	483.000	513.646	996.646

- “esercitazioni, viaggi, stage per studenti”: attiene per lo più alle attività relative ai viaggi di istruzione organizzati dalle facoltà ad integrazione degli insegnamenti proposti dalle stesse.
- “tutor ed esercitatori didattici” - nel 2006 l'attività di tutorato svolta da studenti ha beneficiato delle seguenti risorse:

- Finanziamento MIUR “...per il sostegno dei giovani e per favorire la mobilità degli studenti” approvato con Decreto Ministeriale 23 ottobre 2003 prot. 198/2003 (complessivi euro 91.476,00 per le Facolta’) che ha permesso l’assegnazione a studenti capaci e meritevoli di assegni per l’incentivazione delle attività di tutorato secondo i criteri stabiliti dal Consiglio di Amministrazione nella seduta del 25 maggio 2006.
- Assegnazione in ambito progetto FSE (euro 200.000)
- Utilizzo assegnazione “contributi aggiuntivi” delle Facolta’
- Prelievi da avanzo finalizzato.

La somma non utilizzata in corso d’esercizio - euro 114.000 – viene accantonata nell’avanzo finalizzato per la riassegnazione in conto competenze dell’esercizio successivo.

- “Premi di studio” - si riscontrano le seguenti somme impegnate:

<i>Descrizione</i>	<i>Somme impegnate</i>
premio di laurea Giovanni Moscarda	529,93
premi di laurea Antonio Barbagallo SZ0703	834,65
premi di laurea Mocchino - Foà SZ0404	4.134,16
premio di laurea Umek Cassetti SZ0701	1.071,22
Premi di studio Perassi	5,16
Premi di studio Sblattero	5,16
Premi di studio Verardo	5,16
Premi di studio Ugo Rossi	1.382,49
Totale	7.967,93

La rimanenza non impegnata – euro 8.455 – costituisce avanzo finalizzato.

- “Sostegno studenti” – sono le indennità di frequenza, nella misura di euro 0,52 per ora di lezione frequentata e certificata con firma di presenza sull'apposito registro, sono state erogate dall'Ateneo agli studenti disoccupati iscritti ai corsi di laurea in Scienze del Servizio Sociale - Sedi di Trieste e Pordenone che hanno aderito al Progetto Co-FSE Regionale/05. Essendo tali spese ammissibili ai fini della rendicontazione del POR Obiettivo 3, sono state successivamente rimborsate dalla Regione FVG a seguito della certificazione da parte dei revisori contabili.
- “Attività culturali” – budget assestato **euro 50.510**.
Per quanto concerne le “liste studentesche” il budget iniziale - euro 37.000 - e’ stato, in corso d’esercizio, integrato con il riporto dall’avanzo di amministrazione – euro 8.510 – parte del quale - euro 5.000 - e’ stata assegnata al “Consiglio degli studenti”; la differenza ripartita tra le altre liste.

Il budget complessivamente autogestito dagli studenti per l' attivita' 2006/07, ammonta ad euro 45.510 e risulta cosi' articolato:

<i>Liste studentesche</i>	<i>Somme impegnate</i>
CONSIGLIO DEGLI STUDENTI	5.510,18
GET TOUCH	810,6
AESEE	1.564,80
ASCAT	1.801,30
GFE	1.351,00
ARCI	2.251,60
CORO STUDENTESCO	2.431,70
ASSID	1.801,30
CYRANO	1.801,30
CENTRO UNIV.CINEMATOGRAFICO	585,4
AIESEC	2.251,60
INOLTRE	1.621,20
SESTANTE	1.801,30
SISM	360,3
GIOVANI DEL PPE	765,5
STRADE D EUROPA	1.080,80
CUT	900,6
GSU	1.801,30
ASSP	1.711,20
INTERCULTURALITA' DAMS	1.531,10
GAUSS	1.891,40
FIDES	675,5
AZIONE UNIVERSITARIA	1.351,00
GISS	1.317,10
STUDENTI DI DIRITTO	1.441,00
LISTA DI SINISTRA	2.450,00
OLTRE	1.750,00
STUDENTI IN MOVIMENTO	500
GIOVENTU EUROPEA	400
Totale	45.510,08

E' stata altresì spesa nell'ambito di detta voce la somma di euro 5.000, stanziata dalla Facolta' di Lettere, per la stampa periodica del giornale universitario "liberamente" (200 copie per 22 uscite).

- “Scambi culturali” - l’assegnazione iniziale di euro 15.428 e’ stata integrata con i riporti dall’avanzo e riguarda le spese per stage presso uffici o Facolta’ dell’Ateneo di studenti stranieri nell’ambito del programma di scambio attuato dal Comitato locale AIESEC. Per l’attivit  2006/2007 non sono state sostenute spese in quanto l’inizio di detta attivita’ e’ stato posticipato nell’esercizio 2007. La somma stanziata viene pertanto accantonata nell’avanzo finalizzato
- “assegni, borse di studio” – assestati euro 544.051 ed impegnati euro 352.286; nel dettaglio le spese di maggior rilievo riguardano i seguenti pagamenti:
 - assegni di studio effettuati a favore degli iscritti al Cd.L. di infermieristica (euro 166.750) effettuato su fondi di cui alla L.R. 3/2002 art. 5.
 - assegni a favore delle studentesse iscritte a lauree scientifiche (euro 78.100)
 - assegni nell’ambito del progetto Sovv. globale Misura D4 (euro 27.450)
 - premio “Start Cup Trieste 2006” (euro 40.500)
 - assegni in ambito master (euro 35.570)
 - borse ISEP (euro 3.600)

Viene annoverata nell’avanzo una somma di euro 191.765 per la reinscrizione nell’esercizio successivo con le seguenti finalita’: euro 16.981 assegni per conto dei CSA ed euro 169.884 per gli assegni a favore iscritti CdL in infermieristica.

- “Altre attivita’ a favore studenti” si riferiscono in linea generale al **programma Erasmus/Socrates**. Questa voce di spesa accoglie le risorse globalmente assegnate per detta attivita’ che successivamente, di norma, vengono trasferite ad altre voci di spesa in ragione alla natura della spesa stessa. Per quanto riguarda l’attivit  ERASMUS   opportuno chiarire che nel bilancio di previsione 2006 sono state iscritte poste legate ad anni accademici diversi. L’esercizio finanziario difatti risulta essere intersezione degli anni accademici 2005/06 e 2006/07. Gli stanziamenti che concorrono a finanziare l’attivit  Erasmus sono costituiti dal finanziamento UE, dal co-finanziamento dell’Ateneo nonche’ dal finanziamento M.U.R di cui alla Legge 170 dd. 11.7.2003 - D.M. n  198 dd. 23.10.2003, art. 1, denominato fondo per il sostegno dei giovani e per favorire la mobilit  degli studenti universitari. Al riguardo si precisa che, come stabilito dal comma 2 del DM 198/03 almeno il 60% del contributo complessivamente assegnato deve incrementare l’importo mensile della borsa comunitaria nell’ambito dell’Azione Erasmus/Socrates. La quota eventualmente eccedente potra’ invece essere utilizzata per assegnare nuove borse di mobilit  a studenti dell’Ateneo, alla luce di accordi stipulati con universita’ straniere, anche di paesi terzi, che dovranno prevedere in particolare l’impegno al riconoscimento dei periodi di studio all’estero degli studenti in termini di crediti formativi utili per il rispettivo corso di studio. Questa

Per una visione d’insieme si propone di seguito un riepilogo dei movimenti finanziari legati all’attivit  Socrates – distinti per anno accademico – comprensivi altresı’ dell’assegnazione per “borse mobilit  internazionale” sopra trattate:

I movimenti finanziari inerenti l'attività 2005/2006 si possono così riassumere:

	<i>Bilancio previsione 2006</i>	<i>Prelevi avanzo</i>	<i>Variazioni</i>	<i>Assestato</i>
Co-finanziamento UTS	180.000*		-100.000**	80.000
Resti co-finanziamento UTS attività 2004/05 e precedenti		30.070		30.070
Finanziamento DM 198/03 per assegno integrativo		192.572***		192.572
Finanziamento Agenzia Nazionale TS/OM		41.222		41.222
Anticipazione per contratto TD su fondi Agenzia Nazionale aa 2006/07			+16.955	16.955
Integrazione borse mobilità' 2005/06			+26.100	26.100
Totale complessivo aa. 2005/06	180.000	263.864	-56.945	386.919

*Assegnazione UTS per assegno integrativo AA 2005/06

** restituzione al bilancio a seguito assegnazione MUR DM 198/03

*** *60% dell'importo di euro 252.572 assegnato nell'esercizio 2005

Si riassumono quindi i movimenti finanziari inerenti l'attività 2006/2007:

	<i>Bilancio previsione 2006</i>	<i>Prelievo avanzo</i>	<i>Variazioni</i>	<i>Assestato</i>
Finanziamento DM 198/03			233.865*	233.865
Finanziamento Agenzia Nazionale TS	10.400		800	11.200
Finanziamento Agenzia Nazionale OM	33.630		-2.420	31.210
Anticipazione per contratto TD su fondi Agenzia Nazionale aa 2006/07			-16.955	-16.955
Borse mobilità'	313.200		23.500	336.700
Totale complessivo aa. 2005/06	180.000	0	+238.790	596.020

*Assegnazione D.M. 198/03, art. 1 per l'A.A. 2006/07

Si ricorda infine che tra le altre attività ERASMUS ricadono anche i corsi EILC ,finanziati dall'UE, atti a favorire lo studio delle lingue "minori" dell'Unione Europea per 1.500 euro.

§§§§§§§§§§

Categoria 2/01/05 – TRASFERIMENTI A TERZI

Vengono erogati contributi annuali ad Enti terzi esclusivamente nel rispetto di convenzioni ed accordi approvati dal Consiglio di Amministrazione, pertanto la spesa complessiva di euro 1.021.436 grava quasi esclusivamente sull' Amministrazione principale.

Rilevante è la quota annuale versata al Consorzio Nettuno in dipendenza della convenzione per l'insegnamento teledidattico e alla Società Portogruaro Campus; in entrambi i casi parte dell'esborso viene recuperato in entrata dai versamenti degli iscritti.

Alle Associazioni Universitarie Ricreative/Sportive sono stati assegnati rispettivamente euro 15.000 al C.R.U.T; euro 50.000 al C.U.S

Categoria 2/01/06 – IMPOSTE E TASSE

Questa categoria, che somma ad euro 9.144.170, rende evidente il peso fiscale sopportato da questa Università.

Capitolo 2010601 imposte e tasse - L'IVA commerciale, qui registrata in euro 1.054.624 corrisponde parte al tributo "consolidato" versato dal Centro principale anche per conto dei CSA (recuperato in entrata al cap. 1/03/07/01/12) e alla restituzione ai CSA della quota 2006.

Capitolo 2010602 IRAP - sono registrati esborsi di IRAP per euro 7.717.668; questa tassa grava nella misura dell' 8,5% su tutte le spese del personale dipendente ed assimilato, collaboratori e lavoratori autonomi occasionali; l'unico abbattimento dall'imponibile utilizzato e' quello riguardante il personale disabile.

Capitolo 2010603 altre imposte - euro 371.879 - detta somma è riferita a:

- ✓ IRPEG/IRES nella misura del 17% sui redditi derivanti dal possesso di terreni e fabbricati nonché sulla consistenza del reddito d'impresa in regime di contabilità pubblica e su categorie di redditi "diversi" che stanno assumendo una portata economica rilevante.
- ✓ ICI derivante dal possesso di immobili nelle provincie di Trieste e Gorizia; l'Ateneo e' esente dal pagamento dell'ICI per i soli immobili utilizzati effettivamente per attività didattica. Per l'anno in esame sono stati predisposti, a cura dell'edilizia/patrimonio, i certificati di inagibilità che hanno consentito una riduzione dell'imposta dovuta.
- ✓ tasse rifiuti e tasse automobilistiche
- ✓ imposta di registro e valori bollati

Categoria 2/01/07- INTERESSI PASSIVI E ONERI FINANZIARI

Vengono registrate solo spese bancarie per euro 4.524

Categoria 2/01/08 – SPESE NON CLASSIFICABILI

Capitolo 2010801 Fondo di riserva - e' stato utilizzato per un importo complessivo di euro 400.000 interamente destinato per le spese derivanti dal contenzioso CEL; in chiusura d'esercizio permane una somma di euro 6.583 che costituisce economia di gestione.

Capitolo 2010802 Altri fondi

Sono risorse finanziarie che non possono essere qui utilizzate per l'effettuazione di pagamenti, ma solo per l'assegnazione delle risorse stesse in corso d'anno alle voci di destinazione finale. Tali risorse, si trasformeranno pertanto, in corso d'esercizio, in assegnazioni alle strutture competenti. Vengono difatti qui allocate temporaneamente le risorse destinate a finanziare spese derivanti da provvedimenti gia' approvati, di cui e' noto l'ammontare globale ma di cui occorre definire nel dettaglio le attivita' da svolgere e talvolta anche il centro di responsabilita' competente; non appena conosciuta la destinazione d'uso si provvede mediante storni di bilancio.

Le voci che compongono detta categoria sono:

- **Conto 201080201 Fondo progetti di produttivita'** – la somma non utilizzata – euro 95.010 - attiene il progetto ILO (euro 70.830) e il progetto SID 3 (euro 24.180)
- **Conto 201080202 Fondi in attesa di destinazione** – la somma non utilizzata – euro 175.000 – concerne il contributo regionale di euro 75.000 che viene accantonato in attesa della puntuale programmazione delle attivita' istituzionali, previste dalla legge regionale, che si svolgeranno nell'esercizio 2007; la somma di euro 100.000 concerne il finanziamento MUR per il progetto "anagrafe studenti" e l'accantonamento deve considerarsi prudenziale nell'attesa che si definiscano tutte le spese sostenute nell'ambito di tale progetto.
- **Conto 201080203 Fondi in attesa di programmazione Centro di Spesa principale** – la gestione si e' conclusa con una somma non ripartita di complessivi euro 1.142.039 di cui euro 36.660 costituisce economia di gestione; la differenza – **euro 1.105.379** - viene accantonata come segue:
 - euro 95.951 interessi somme non erogate mutui Cassa Depositi e Prestiti
 - euro 138.893 finanziamenti MIUR per CdL Scuola formazione primaria
 - euro 317.963 finanziamento Miur per SSISS
 - euro 226.912 contributi iscrizione Master da trasferire alle strutture di pertinenza
 - euro 12.625 assegnazione MIUR disabili
 - euro 53.777 finanziamento MIUR DM 198/03 – rimborso tasse per sostegno studi
 - euro 13.450 progetti internazionalizzazione
 - euro 6.120 finanziamento MIUR per organizzazione convegni
 - euro 4.000 per progetto Start Cup

- euro 11.773 per progetto ALFORM
- euro 120.997 per progetto Sovvenzione Globale misura D4
- euro 5.000 finanziamento Regione per “Donne, politiche e istituzione”
- euro 7.935 corsi IFTS
- euro 90.000 finanziamento Regione per progetto “partecipazione femminile lauree tecnico **scientifiche**”

- **Conto 201080204 fondi in attesa di programmazione Facolta’** - la gestione si conclude con una rimanenza di euro 313.208 che si scompone in euro 4.000 a titolo di economia di gestione, euro 309.207 invece sottendono l’accantonamento delle seguenti somme:
 - euro 101.300 Fac. Ingegneria
 - euro 29.200 Fac. Lettere
 - euro 125.850 Fac. Medicina
 - euro 51.850 Fac. Sc. Formazione
 - euro 1.000 Fac. Sc. Politiche

Per ulteriori dettagli vedere note alle Facolta’

Si ricorda che le Facoltà, sotto il profilo della gestione contabile, sono parte integrante del bilancio del Centro di Spesa Principale. In tale ottica l’analisi della voce di spesa in parola va condotta tenendo conto che le assegnazioni alle Facolta’ rispondono a due ordini di esigenze gestionali: i finanziamenti la cui finalizzazione e’ nota sin dall’origine vengono allocati a bilancio sotto la pertinente voce di spesa; i finanziamenti, che saranno oggetto di successiva programmazione da parte dei Consigli di Facolta’, vengono qui iscritti e quindi trasferiti in corso di gestione, ad altra voce di bilancio, in ragione alle attività definite nel documento di programmazione.

Categoria 2/02/09 – IMMOBILIZZAZIONI MATERIALI

Capitolo 2020901 Ricostruzioni, ripristini, trasformazione di immobili - a fronte di una disponibilità finale di euro 1.444.795,89 comprensiva dei riporti dall’avanzo finalizzato, l’impegnato nel settore dell’edilizia è stato pari ad euro 726.179,39 di cui:

- euro 108.957 per l’ultimazione dei lavori dell’edificio “C6” (da avanzo finalizzato fondi MUR anni precedenti e resti mutuo CREDIOP)
- euro 196.720 per lavori del II° lotto dell’edificio sito in Via Izzareto Vecchio 6-8 (avanzo fin. rifinalizzazione – F.do Trieste)
- euro 258.950 per C.P.I. dell’edificio sito in Via Valmaura (fondi MUR anni precedenti)
- euro 150.000 per riqualificazione sottotetto edificio di via Economo (fondi MUR anni precedenti)

Da segnalare che somma ad euro 50.000 il finanziamento MUR per l’edilizia generale, dipartimentale e sportiva, che raffrontato con l’assegnazione dell’esercizio precedente, presenta una contrazione pari ad euro 581.000.

Viene accantonata la somma complessiva pari ad euro 718.616. Nel dettaglio:

- euro 50.000 MUR 2006 per edilizia generale (24.000) e sportiva (26.000) in attesa di definirne l'utilizzo;
- euro 338.088 fondi Regione (non collegati a mutuo) per interventi sicurezza su vari edifici
- euro 241.542 per accordo bonario ai sensi art. 12 L. 54 (opere edilizie di cui all'elenco 2005)

Permane dinamica la gestione dei residui che pone riconferma impegni per euro 6.663.635,05 concernenti: la riqualificazione dell'edificio C6 (sala lettura); ristrutturazione e ripristino dell'edificio di v. Monfort n. 3; ristrutturazione dell'edificio –nuova lavanderia- sito nel comprensorio ex OPP di San Giovanni ; spese iniziali (studi progettuali, geologico/strutturali, pareri di conformità, impiantistica ecc...) riguardanti la messa in sicurezza dell'ed. "D".

A fine esercizio, si ritiene opportuno, allocare in avanzo finalizzato alcune poste (tot. 1423.212), nel dettato di riunificate i quadri economici delle seguenti principali opere edilizie, composte da varie tipologie di finanziamento, o per rifinalizzazione: II° lotto palestra CUS Monte Cengio; C.P.I. edifici C2, C5-D e via Flemming; risanamento muro di sostegno lato Monte Valerio; risanamento aAndrona Lazzaretto Vecchio; arredamenti di base per l'edificio C6 e V. Montfort ; completamento edificio "Q" (stallo per contenzioso in atto); accordo bonario su elenco opere 2003.

Inoltre è in fase di predisposizione la liquidazione, al personale spettante, dell'incentivo pari all'1,5% di cui art. 11, comma 1, L. 14/2002 (ex Merloni), riguardante lavori edilizi di circa un decennio, di cui in parte già allocato in avanzo finalizzato. A tale titolo, l'accantonamento 2006 somma ad euro 181.839 (competenza 88.986, residui 92.853)

Capitolo 2020902 *Acquisizione impianti tecnici e macchinari* - la somma complessivamente impegnata è di euro 207.159 (prevalentemente dall'Amministrazione principale)

Capitolo 2020903 *Acquisizione attrezzature* - l'impiego di risorse è pari ad euro 546.608 e trova la seguente composizione:

<i>Tipologia</i>	<i>Amministrazione principale</i>	<i>Facolta'</i>
Attrezzature informatiche	0	215.6800
Attrezzature di servizio	16.425	9.736
Attrezzature tecniche scientifiche		304.766
Totale	16.425	530.183

Dall'analisi delle spese e' emerso che la Facoltà di Medicina presenta l'esborso più considerevole grazie anche al finanziamento regionale per i CdL di area medica ed il finanziamento MIUR per il CdL in Odontoiatria e protesi dentaria.

Da menzionare che alcune Facoltà delegano l'acquisto delle attrezzature necessarie ai Dipartimenti, per mezzo del trasferimento di fondi, per lo più derivanti dal surplus di contributi imposto agli studenti per le finalità didattiche. Da tenere inoltre presente che, per le

specifiche competenze, l'acquisizione delle attrezzature informatiche per gli uffici dell'Amministrazione principale, rientra nel budget affidato allo CSIA.

Capitolo 2020904 *Acquisizione e conservazione periodici e materiale librario* - Euro 11.717 – questa voce viene tipicamente movimentata dal Servizio Bibliotecario di Ateneo oppure dai Centri di Spesa Autonomi che acquistano libri e riviste scientifiche. Gli unici movimenti finanziari riscontrati nell'ambito del bilancio centrale, peraltro minimali, riguardano la Facoltà di Medicina e Chirurgia in relazione al finanziamento regionale dei CdL.

Capitolo 2020905 *Acquisizione altri beni* - la somma impegnata ammonta ad euro 189.466, impegnata prevalentemente per mobilio vario e sistemi di oscuramento di cui: euro 69.258 dell'Amministrazione principale e 120.208 delle Facoltà.

Categoria 2/02/10 – IMMOBILIZZAZIONI IMMATERIALI

Sono assegnazioni per acquisizione di software; il capitolo presenta una spesa di euro 48.888 (Facoltà)

Categoria 2/02/11 – IMMOBILIZZAZIONI FINANZIARIE

Nel corso d'esercizio è stata versata la quota di adesione dell'Università di Trieste - euro 5.000 - alla Società Gestione Immobili Friuli-Venezia Giulia Spa. (CdA dd. 29/06/06) mentre non sono stati reinvestiti i titoli inizialmente previsti per euro 17.000. Detta somma viene accantonata ad incremento delle disponibilità derivanti da lasciti.

Categoria 2/03/12 – ESTINZIONE MUTUI

Detta categoria è composta dai seguenti capitoli:

Capitolo 2031201 *Estinzione mutui* (euro 5.295.914); nel dettaglio:

- ✓ euro 4.673.995 per pagamento delle rate di ammortamento mutui versate agli istituti di credito a titolo di estinzione mutui per l'edilizia che sono a totale finanziamento regionale.
- ✓ euro 79.159 per pagamento II rata di ammortamento mutuo quindicennale per riviste

Si registra alla fine della gestione di competenza un risparmio di euro 5.686 per interessi previsti e non pagati alla Cassa Depositi e Prestiti, per erogazioni di mutui avvenute in ritardo; detta somma viene accantonata quale disponibilità per la copertura delle rate future.

Capitolo 2031202 *Rimborso anticipazioni* (euro 542.760); sono state rimborsate le anticipazioni di bilancio come segue:

- ✓ versamento della rata di euro 362.000 a ripianamento dell'anticipazione di bilancio per opere di edilizia risalente all'esercizio 1996: rimane da versare un importo di euro 112.623 (vedere note entrate);
- ✓ versamento della rata di ripianamento - euro 180.760 - dell'anticipazione a carico del bilancio di euro 1.807.599,15 (Lire 3.500.000.000), risalente all'esercizio 2001; rimane da versare l'importo di 180.760 (vedere note entrate).

TRASFERIMENTI

Categoria 2/04/13 – TRASFERIMENTI INTERNI

Questa categoria espone i trasferimenti di budget a favore delle Strutture per la loro autonoma gestione. L'assegnazione assestata ammonta ad **euro 10.871.982** (euro 14.433.873 nel 2005) ed i trasferimenti effettivamente disposti sommano ad **euro 10.625.025**; la differenza costituisce avanzo finalizzato per euro 192.414; economia di gestione per euro 53.711 creatisi per effetto dell'esposizione delle spese dirette nel rendiconto al Fondo Sociale Europeo.

E' tuttavia necessario precisare che, in questo contesto, il dato dell'impegnato riflette unicamente le somme assegnate ai Centri di Spesa Autonomi e non annovera invece le assegnazioni a favore dei Centri di Spesa Non Autonomi (Facolta') centralmente amministrate.

L'attribuzione delle assegnazioni alle Facoltà non segue infatti le tradizionali fasi dell'impegno e della liquidazione. Le medesime assegnazioni, sebbene inizialmente collocate a bilancio nell'ambito di questa categoria, vengono disaggregate in corso di gestione, in ragione alla natura della spesa, e allocate alle pertinenti voci della spesa (*vedere colonna variazioni di bilancio negative*).

Nel complesso le assegnazioni di maggior rilievo a favore delle Strutture possono essere così sintetizzate:

<i>Tipologia di spesa</i>	<i>Iniziale</i>	<i>Assestato</i>
Trasferimenti FFO 2006	2.713.000	2.753.885
Trasferimenti per periodici	1.270.000	1.270.000
Trasferimenti per la ricerca	2.400.000	5.240.594
Trasferimenti per investimenti	0	39.776
Altri trasferimenti correnti	0	1.709.016
Totale	6.383.000	11.013.271

Segue dettaglio per voci omogenee:

Capitolo 2041301 *Trasferimenti per Fondo Funzionamento Ordinario*

<i>Tipologia di spesa</i>	<i>Iniziale</i>	<i>Assestato</i>
FFO – Dipartimenti	400.000	426.389
FFO – Centri Servizio Autonomi	2.178.000	2.181.781
FFO – Facolta'	135.000	145.715
Totale	2.713.000	2.753.885

Nel dettaglio l'assegnazione medesima e' stata così ripartita:

- **Facolta'** iniziali euro 135.000 come nel 2005, successivamente integrati con minime assegnazioni (vedere relazione Facolta' per dettaglio)

- **Dipartimenti** iniziali euro 400.000 (euro 630.000 nel 2005) integrati con contributo per licenze Campus Agreement
- **Centri Servizi Autonomi** euro 2.181.781 (euro 2.191.500 nel 2005) articolata come segue:

Centro Servizi Informatici di Ateneo	1.335.971
Centro Servizi Polivalenti di Ateneo	90.916
Servizio Bibliotecario Ateneo	502.262
Polo didattico di Gorizia	183.171
Polo didattico di Pordenone	34.540
Centro Linguistico di Ateneo	34.922
TOTALE	2.181.782

Capitolo 2041302 Trasferimenti per periodici

L'assegnazione complessiva per l'esercizio 2006, peraltro pari alla somma impegnata, e' di **euro 1.270.000**

Si fornisce di seguito la progressione delle assegnazioni negli ultimi esercizi:

	2006	2005	2004	2003	2002	2001
Riviste	1.270.000	1.504.000	1.943.427	1.557.526	1.807.599	1.807.599

Per finanziare l'acquisto di riviste di Ateneo dell'importo di euro 1.270.000, nel corso dell'esercizio, è stato sottoscritto un mutuo con la Cassa Depositi e Prestiti S.p.A. da restituire in 20 rate semestrali di euro 77.238,72, con decorrenza 2007 (*rata annuale di ripianamento: euro 154.477,44*).

L'operazione di finanziamento si è resa necessaria in quanto la disponibilità di bilancio per le riviste è stata stornata per far fronte al pagamento del contenzione CEL, di cui alla vertenza in atto.

Capitolo 2041303 Trasferimenti per ricerca

Per quanto concerne la "ricerca" si rileva che nel corso dell'esercizio 2006 sono state complessivamente stanziati euro 5.240.594 di cui impegnati euro 5.232.104 e accantonati nell'avanzo euro 8.490 per progetti di internazionalizzazione.

Segue tabella di dettaglio:

<i>Tipologia</i>	<i>Previsione iniziale</i>	<i>Assestato</i>	<i>Impegnato</i>
Progetti di Ricerca di Ateneo - PRA	100.000	100.000	100.000
Progetti di ricerca FIRB	0	617.937	617.937
Progetti Ricerca Nazionale -PRIN	2.300.000	2.178.125	2.169.635
Altri trasferimenti per progetti	0	2.344.532	2.344.532
Totale	2.400.000	5.240.594	5.232.104

Progetti di ricerca di Ateneo (PRA)

Lo stanziamento di 100.000 euro – finanziato dal bilancio - a favore di progetti di ricerca di ateneo è stato utilizzato, nel 2006, per l'assegnazione di finanziamenti a progetti di ricerca presentati da "Giovani ricercatori" (ricercatori UTS con non più di 5 anni di anzianità nel ruolo nonché titolari di assegni borse e contratti di ricerca presso UTS che non abbiano superato i 35 anni di età). A seguito dell'emanazione del bando (D.R. 793/2006 dd.15/5/06), sono stati presentati 92 progetti. Ne sono stati finanziati 18 – nelle aree: Matematica e fisica, Chimica e materiali, Geologia e ambiente, Biologia, Medicina, Ingegneria e architettura, Antichità e linguistica, Storia, arte, geografia, psicologia, Giurisprudenza e scienze politiche-, con un finanziamento medio, pertanto, di 5.500,00 Euro ciascuno a fronte di una richiesta media di 9.000,00 Euro a progetto (rispetto alla soglia massima fissata in 10.000,00 Euro).

Fondo per gli investimenti nella Ricerca di Base (FIRB)

Nel corso del 2006 sono stati introitati 617.937 Euro a titolo di pagamento di anticipi e rate successive al primo anticipo accordato ai progetti precedentemente finanziati a seguito del positivo esito della rendicontazione effettuata al MUR in relazione alle spese sostenute sui progetti (dettaglio nelle note alle entrate).

Progetti di Rilevante Interesse Nazionale (PRIN)

Nel corso dell'esercizio 2006 e' stato comunicato alle strutture il cofinanziamento MUR per il PRIN 2005 di **euro 1.778.125**; inoltre agli assegnatari dei Prin 2006 è stato attribuito il cofinanziamento di Ateneo per un importo complessivo di **391.510,00 euro** (rispetto allo stanziamento di euro 400.000 residuano euro 8.490 che costituiscono accantonamento nell'avanzo)

In corso d'esercizio i progetti presentati in risposta al bando MUR Cofin 2006 sono stati 194, distribuiti tra tutte le 14 Aree Scientifiche definite dal CUN; ne sono stati finanziati 56, ripartiti fra tutte le aree scientifico-disciplinari, con una percentuale di successo del 28,86%. In particolare, sono 17 i progetti finanziati coordinati a livello nazionale dell'Università di Trieste. Il finanziamento totale da parte del MUR, da iscrivere a bilancio per l'esercizio 2007, di cui hanno beneficiato nel 2006 le Unità Operative con sede a Trieste, ammonta ad Euro 1.486.964,00.

Il confronto con l'anno 2005 mostra un decremento tanto nell'ammontare del finanziamento MUR -passato da 1.778.125,00 a 1.486.964,00-quanto nel numero dei progetti finanziati che, nel 2005, erano stati 73 a fronte di 186 progetti presentati, con una percentuale di successo, quindi, del 39,24%. Risultano invece aumentati nel 2006 i progetti a coordinamento nazionale finanziati che per l'anno 2005 ammontavano a 13.

Altri progetti di ricerca

➤ **Partecipazione a progetti di ricerca finanziati dalla Regione Friuli Venezia-Giulia – euro 2.344.532,71**

Progetti di ricerca scientifica e applicata e iniziative di trasferimento e di diffusione dei risultati della ricerca” (Art. 11 della L.R. 11/2003): sono stati presentati in risposta al bando emanato dalla Regione FVG 75 progetti.

Tra i primi trenta progetti della graduatoria di merito ammessi al finanziamento, ben diciotto hanno l’Università tra i proponenti, risultato che attesta ancora una volta il grande dinamismo progettuale del ns. Ateneo.

I progetti risultati idonei, ma non finanziabili per esaurimento delle risorse sono stati cinquantaquattro, mentre quelli non idonei tredici.

Il totale dei contributi messi a disposizione dalla Regione FVG per la realizzazione dei suddetti progetti – capofila Trieste – ammonta ad **euro 1.704.532,71**, di cui euro 550.656,35 per progetti individuali capofila Trieste ed euro 1.153.876,36 per progetti capofila Trieste presentati congiuntamente con altri Enti (Univ. UD, CRO, SISSA, Burlo, Sincrotrone, Area di Ricerca, Fondazione Callerio).

Sono stati inoltre ammessi al finanziamento anche 7 progetti che vedono come Ente Capofila l’Università di Udine ed il CRO di Aviano ed in cui il ns. Ateneo è coinvolto con unità operative.

Progetti di ricerca nell’ambito di interventi a favore dell’innovazione dei settori dell’agricoltura e dell’itticoltura (articolo 17 della legge regionale 26/2005). Sono stati presentati dall’Ateneo, in risposta al bando emanato dalla Regione FVG, 4 progetti di ricerca, di cui uno come CIGRA.

Hanno ottenuto un finanziamento complessivo pari ad **Euro 640.000,00** -di cui nel 2006 è stato erogato dalla Regione un anticipo pari a 120.000.= Euro-, due progetti che vedono l’Università di Trieste come istituzione Capofila ed i cui gruppi di ricerca fanno capo al Dipartimento dei Materiali e delle Risorse Naturali

Per completezza, un cenno circa l’andamento delle sole assegnazioni concesse dall’Ateneo, negli ultimi anni, per ricerca che risentono ovviamente delle difficoltà di composizione del bilancio, riscontrate negli ultimi esercizi:

	2006	2005	2004	2003	2002	2001
Assegnazione per ricerca	500.000	574.625**	566.801 *	883.250	2.324.056	3.053.809

**composto da 525.176 per co-finanziamento PRIN ed euro 41.625 per Centro di eccellenza – non viene considerato il riporto dall’avanzo 2003 di euro 74.824.*

*** composto da euro 533.000 per co-finanziamento PRIN 2005 ed euro 41.625 per Centro di eccellenza – non viene nuovamente considerato il riporto dall’avanzo es. precedente di euro 32.000 destinati al co-fin. prin. 2005.*

Capitolo 2041304 *Trasferimenti per investimenti*

Dalla gestione di competenza si rileva un trasferimento di euro 39.776 per le seguenti finalita':

- o Euro 17.540 a favore CSIA per acquisto attrezzature informatiche
- o Euro 20.236 per acquisto armadi chimici

Capitolo 2041305 *Altri trasferimenti interni correnti*

Sono qui riassunti i finanziamenti destinati alle diverse strutture dell'Ateneo in ragione alla differente funzione attribuita alle stesse.

Passiamo ora all'analisi delle voci componenti detto capitolo di spesa:

- ***Trasferimenti a CSA per corsi post laurea*** – somma impegnata euro 522.082 di cui:
 - Euro 248.725 per Master e corsi di perfezionamento
 - Euro 100.073 per Scuole di specializzazione
 - Euro 173.282 per contributo d'accesso corsi dottorato; la parte non impegnata – euro 183.924 – viene accantonata nell'avanzo per il trasferimento nell'esercizio 2007.
 -
- ***Altri trasferimenti a CSA*** – questa voce di bilancio e' destinata a raccogliere le assegnazione da trasferire, a vario titolo, alle strutture a gestione autonoma; dette assegnazioni si concretizzano per lo piu' in corso di esercizio anche per effetto di maggiori entrate finalizzate; sono state assegnate somme per complessivi euro 949.302 di cui:
 - - ***L'amministrazione principale ha trasferito somme con diverse finalizzazioni ai CSA per un totale di euro 682.675***; il trasferimento piu' cospicuo e' stato disposto dalla Sezione Relazioni Internazionali ed attiene i "progetti di internazionalizzazione". Si tratta del Programma di Internazionalizzazione del sistema universitario 2004-2006 avviato dal MUR a fine 2004, nell'ambito del quale, nel corso del 2005 l'Universita' ha avuto finanziati 6 progetti per un importo complessivo di euro 281.330. L'Ateneo ha partecipato al cofinanziamento di questi progetti per un importo complessivo di euro 122.250, quota comprensiva anche del cofinanziamento ad Atenei italiani, per progetti nei quali l'Universita' di Trieste risulta partner. Complessivi euro 403.580.

Questi i progetti:

<i>Coordinatore</i>	<i>Descrizione progetto</i>	<i>Contributo Ateneo</i>	<i>Contributo MIUR</i>
ABBATTISTA Guido	"EUROPEAN CULTURE AND THE UNDERSTANDING OF OTHERNESS: HISTORIOGRAPHY, POLITICS AND THE SCIENCES OF MAN IN THE BIRTH OF THE MODERN WORLD (16TH-19TH CENTURIES)"	12.300	36.000
GUAGNINI Elvio	Aspetti dell'interculturalità e della comunicazione nella cultura e nella letteratura della società di massa	10.000	82.350
PANZA Giuliano	Metodologie avanzate in campo geofisico e geodinamico	14.000	26.280
REGA GEREMIA Lorenza	Studi italo-tedeschi/Deutsch-Italienische Studien	13.000	11.700
TORBIANELLI Vittorio Alberto	Trasporto sostenibile, informazione geografica, logistica e integrazione economica nell'Europa centrale e sud-orientale	43.000	108.000
VENTURA Alessandro	Studio dell'attività biologica sulla permeabilità intestinale di peptidi sintetici derivati dalla Zonula Occludens Toxin (ZOT).	0	17.000
BRUNO Nicola	Proponente Università Napoli "Suor Orsola Benincasa"	10.000	0
RICCI Giuseppe	Proponente Università di Padova	5.000	
	Totale	107.300	281.330

Dette somme sono state assegnate alle strutture di afferenza dei docenti coordinatori/partners dei Progetti di internazionalizzazione sopra citati.

Rispetto all'assegnazione di bilancio – **euro 122.250** – rimane una quota indivisa di euro 14.950 che costituisce economia di bilancio.

- *Le Facolta' hanno trasferito complessivamente euro 266.627 ai CSA per attivita' connesse alla didattica, come da tabella che segue:*

<i>Facolta'</i>	<i>importo</i>
Architettura	16.620,00
Economia	2.890,00
Farmacia	36.467,00
Giurisprudenza	8.000,00
Ingegneria	22.614,00
Lettere	12.597,00
Medicina	5.000,00
Psicologia	16.158,00
Scienze della Formazione	5.118,00
Scienze Matematiche	61.824,00
Scienze Politiche	46.000,00
Scuola Lingue	33.339,00
Totale	266.627,00

Residua una somma non impegnata di euro 53.621 a titolo di economia derivante dall' attivita' FSE.

Categoria 2/04/14 – TRASFERIMENTI ESTERNI

L'assegnazione a tale titolo segnata a bilancio ammonta ad euro 2.955.567 e le somme trasferite sommano ad euro 2.678.14; le voci piu' consistenti sono::

- ✓ Euro 350.580 al Consorzio di Fisica
- ✓ Euro 186.400 al Consorzio IUIES (International University Institute for european Studies Consortium)
- ✓ Euro 283.049 ad altre Universita'
- ✓ Euro 314.706 ad Enti partner nel progetto ALFORM
- ✓ Euro 1.270.446 allo Stato per trasferimento decurtazione "consumi intermedi" anno 2002 e 2005 e 10% riduzione indennita' organi di Ateneo.
- ✓ Euro 180.000 all'Azienda Ospedaliera per attrezzature CdL Odontoiatria

La somma non impegnata di euro 277.417 viene annoverata tra le poste dell'avanzo per le seguenti finalita':

- euro 229.557 per versamento allo Stato decurtazione "consumi intermedi" anno 2006 – DL 223 del 4/07/06 - qualora il Ministero non dovesse accogliere positivamente l'orientamento espresso dal CdA nella seduta del 25/10/2006.
- Euro 47.860 per trasferimenti ad enti/consorzi partner nel progetto ALFORM

Categoria 2/05/15 – PARTITE DI GIRO

Tra le partite di giro la voce di spesa più rilevante si riferisce alla tassa regionale per l'ERDISU (**cap. 2/05/15/01/05**) che viene riscossa dall'Università e riversata all'Ente con scadenze fissate da una convenzione stipulata tra l'Università e la Regione Friuli Venezia Giulia. Il Pagamento di imposte e tasse (**cap. 2/05/15/01/07**) avviene centralmente per conto dei Dipartimenti e trova corrispondenza nei versamenti che essi effettuano a favore del corrispondente capitolo di entrata.

Categoria 2/15/16 – CONTABILITA' SPECIALI

L'unica contabilità speciale che permane in bilancio è quella inerente l'assegnazione del MIUR per attività sportiva.

CONTO CONSUNTIVO ESERCIZIO 2006 - ANALISI DELLA SPESA CENTRI SERVIZI NON AUTONOMI (FACOLTA')

Per introdurre l'analisi delle voci di spesa che caratterizzano l'attività delle Facoltà, può essere significativo considerare che per l'esercizio 2006 sono state stanziati, in termini di competenza, risorse finanziarie per complessivi **euro 8.161.628,46** (partite di giro escluse), contro euro **10.068.765,94** nel 2005; tenuto conto dei trasferimenti a favore dell'Amministrazione Centrale – euro 137.940,67 e delle partite di giro – euro 47.306,84 – il budget complessivamente gestito ammonta ad assestati **euro 8.070.994,63**.

Dal confronto con l'esercizio precedente, il budget 2006 risulta in netta flessione; tuttavia detta flessione è determinata non da un calo dei trasferimenti dal bilancio centrale che, anzi, mantengono un livello di costanza, bensì ad un minore introito da Enti e privati nonché ad una gestione finanziaria in ambito Master e Scuole di specializzazione di minore entità rispetto l'anno accademico passato.

Si riporta un dettaglio delle assegnazioni di maggior rilievo:

	FFO	contr. aggiuntivi 2006	didattica accessoria	Master, Scuole e corsi	Finanziam. Regionali	Finanz. Ministeriali	Contributi di Enti/privati	Varie	prelievi avanzo finalizzato	TOTALE ASSEGNAZIONI 2006
Totale Facoltà	135.000,00	696.122,00	1.497.800,00	652.867,50	1.864.836,00	542.633,00	516.747,00	13.413,51	1.892.792,38	7.812.211,39
<i>Facoltà Architettura</i>	10.418,25	18.117,00	109.000,00			8.316,00			71.826,42	217.677,67
<i>Facoltà Economia</i>	10.737,27	48.816,00	110.100,00		70.600,00	6.237,00		7.729,36	97.201,11	351.420,74
<i>Facoltà Farmacia</i>	12.719,28	23.976,00	56.200,00		9.800,00	6.237,00			51.068,14	160.000,42
<i>Facoltà Giurisprudenza</i>	9.012,30	43.200,00	63.200,00	40.320,00		8.316,00			98.808,97	262.857,27
<i>Facoltà di Ingegneria</i>	15.769,27	66.798,00	237.100,00	210.075,00	21.700,00	6.237,00	200.000,00		297.528,23	1.055.207,50
<i>Facoltà di Lettere</i>	9.534,27	61.614,00	170.200,00	5.080,00	90.000,00	6.237,00	6.180,00		46.590,23	395.435,50
<i>Facoltà di Medicina</i>	12.557,03	80.071,00	55.200,00	145.900,00	1.292.286,00	430.615,00		2.284,55	723.519,00	2.742.432,58
<i>Facoltà Psicologia</i>	11.662,89	40.446,00	98.700,00	30.960,00		12.474,00			47.120,61	241.363,50
<i>Facoltà Sc. Formazione</i>	12.940,96	105.597,00	262.200,00	220.532,50	368.500,00	14.553,00	310.567,00	122,58	360.265,94	1.655.278,98
<i>Facoltà S.M.F.N.</i>	13.272,10	39.015,00	67.500,00		11.950,00	4.158,00			11.672,03	147.567,13
<i>Facoltà Scienze Politiche</i>	8.665,41	50.112,00	168.600,00			8.316,00		802,46	49.578,18	286.074,05
<i>Facoltà Scuola Lingue</i>	7.710,97	118.360,00	99.800,00			30.937,00		2.474,56	37.613,52	296.896,05
										0,00
SISS		235.448,00							113.969,07	349.417,07
Totale complessivo	135.000,00	931.570,00	1.497.800,00	652.867,50	1.864.836,00	542.633,00	516.747,00	13.413,51	2.006.761,45	8.161.628,46

Partite di giro

47.306,84

Trasferimenti Amministrazione Centrale

-137.940,67

TOTALE ASSESTATO

8.070.994,63

Alcune note:

- ❖ Come deliberato dal Consiglio di Amministrazione nella seduta del 20/07/2005, i contributi aggiuntivi sono finalizzati a servizi a favore degli studenti, con l'esclusione di supplenze e contratti, ferma restando la possibilità, per le Facoltà, di richiedere agli OO.AA. una deroga per esigenze eccezionali con l'invito alle Facoltà a voler concordare tali richieste di deroga con le proprie rappresentanze studentesche.
- ❖ Tra i Finanziamenti Ministeriali ricordiamo: il finanziamento MIUR per il Corso di Laurea in Odontoiatria (euro 326.457 corrispondente alla quota destinata al funzionamento), il finanziamento MIUR "...per il sostegno dei giovani e per favorire la mobilità degli studenti" approvato con Decreto Ministeriale 23 ottobre 2003 prot. 198/2003 (complessivi euro 91.476,00 per le Facoltà) che ha permesso l'assegnazione a studenti capaci e meritevoli di assegni per l'incentivazione delle attività di tutorato secondo i criteri stabiliti dal Consiglio di Amministrazione nella seduta del 25 maggio 2006; il contributo MIUR per i "progetti di internazionalizzazione (euro 24.700 Facoltà SSLMIT); l'assegnazione di euro 100.000 – Fac. Medicina - per docenza "Medicina Molecolare" anticipata dal bilancio centrale in sede previsionale; considerato che il Ministero nell'erogare l' FFO a questo Ateneo non ha riconfermato, per l'anno 2006, il contributo di euro 250.000 a favore del CIMM, la somma già anticipata e' stata mantenuta a bilancio e in sede consuntiva viene accantonata nell'avanzo per le finalità connesse alla spesa per la docenza di ruolo;
- ❖ Nell'ambito delle assegnazioni regionali sono annoverati i finanziamenti per: progetto "FSE" – docenza sostitutiva – euro 420.000; funzionamento n. 6 "corsi di laurea del settore sanitario" (euro 1.032.922) nonché il corso di laurea interateneo tra le Università di Udine e di Trieste di "tecniche della prevenzione nell'ambiente e nei luoghi di lavoro" attivato a cicli alternati nelle due Università (euro 103.000); sostegno "CdL in Scienze e Tecniche dell'Interculturalità" (euro 90.000); infine per la "formazione degli insegnanti nelle scuole con lingua d'insegnamento slovena e bilingue" euro 45.000.
- ❖ Provengono da Enti/privati le disponibilità iscritte a bilancio di euro 200.000 (SIFRA) per "docenza di ruolo" Fac. Ingegneria-settore ING-IND/22 "Scienza e tecnologia dei materiali"; tenuto conto però dell'esito sfavorevole dell'accordo, la somma conviene messa in disponibilità ma viene accantonata tra le poste dell'avanzo in attesa della definizione dei termini di recesso della Società SIFRA; quindi euro 60.657 (ConsorzioPN) per "docenza di ruolo" Fac. Scienze Formazione-settore M-PSI/01 "Psicologia Generale"; infine euro 250.000 (Portogruaro Campus) per "docenza sostitutiva" Fac. Scienze Formazione.
- ❖ Le Facoltà hanno gestito una somma complessiva di euro 248.880 per la gestione dei Master.
- ❖ Le Scuole di specializzazione hanno ottenuto i seguenti finanziamenti: euro 109.000 le "scuole mediche", euro 5.080 la "scuola di archeologia", euro 30.960 la "scuola ciclo di vita"; al "corso speciale per gli insegnanti della Scuola dell'infanzia e della Scuola primaria privi di abilitazione o idoneità all'insegnamento" sono stati assegnati euro 195.000.
- ❖ Per le finalità di cui ai Corsi di perfezionamento sono stati complessivamente assegnati euro 24.487 mentre ammonta ad euro 75.000 il finanziamento proveniente dal Consorzio di Pordenone per il CdL in "Ingegneria Industriale" – curriculum Ingegneria per l'industria del mobile.

Per ulteriori approfondimenti ci si richiama alle note analitiche che seguono.

Va ancora ricordato che la gestione 2006 e' stata penalizzata dalle disposizioni di cui al Decreto Legge 4 luglio 2006 n. 223, con il quale è stato disposto che gli stanziamenti per l'anno 2006 relativi a spese per consumi intermedi dei bilanci sono ridotti nella misura del 10% , comunque nei limiti delle disponibilità non impegnate alla data di entrata in vigore del decreto. La nozione di "consumi intermedi" è stata oggetto di esauriente approfondimento in occasione dell'emanazione di analoga disposizione nell'esercizio finanziario 2002 e si è ritenuto di confermare tale accezione. Il Consiglio di Amministrazione nella seduta del 19 luglio 2006 ha deliberato sui criteri applicativi e per i Centri Servizi non Autonomi sono state prese in considerazione le sole spese ascrivibili al Fondo Funzionamento Ordinario; pertanto il taglio non è stato applicato sulle spese direttamente connesse con le attività finali di didattica e ricerca nell'assunto che, se penalizzate interromperebbero il servizio proprio dell'Università.

Complessivamente e' stata apportata una decurtazione delle assegnazioni pari ad euro 2.665,36 la quale, stante l'orientamento espresso dal Consiglio di Amministrazione nella seduta del 25/10/2006, non e' stata versata allo Stato ma accantonata nell'avanzo finalizzato dell'amministrazione Centrale in attesa che il Ministero si esprima al riguardo.

La decurtazione di complessivi euro 2.665,36, e' cosi' articolata:

<i>Facolta'</i>	<i>importo</i>
Architettura	110,52
Economia	376,63
Farmacia	165,58
Giurisprudenza	575,07
Lettere	279,71
Medicina	603,15
Sc. Formazione	15,00
Sc. Matematiche	305,35
Sc. Politiche	162,18
Scuola Lingue	72,17
Totale	2.665,36

L'analisi prosegue ora con la rappresentazione per macro voci di spesa delle somme impiegate per consentire lo svolgimento delle attività 2006; a tal fine si rammenta che il budget complessivamente disponibile è stato di **euro 8.070.994,63** a fronte del quale si riscontrano somme impegnate per un totale di **euro 5.658.048,57** (euro **5.108.605,06** nel 2005) come da tabella che segue:

	Facoltà Architettura	Facoltà Economia	Facoltà Farmacia	Facoltà di Giurisprud.	Facoltà di Ingegneria	Facoltà di Lettere	Facoltà di Medicina	Facoltà di Psicologia	Facoltà Sc. Formazione	Facoltà S.M.F.N.	Facoltà Scienze Politiche	Scuola Lingue	SISS	Totale impegnato
Totale	183.655,19	244.006,27	125.899,46	170.043,69	580.567,78	261.069,28	2.052.467,39	197.477,00	1.039.634,02	120.392,45	225.702,40	232.010,47	225.123,17	5.658.048,57
Missione e altre spese di personale	6.078,99	10.161,26	21,44	5.883,14	17.624,59	24,27	33.457,73	14.110,61	6.015,79			7.031,04	13.037,37	113.446,23
Docenza contratto	80.871,34	105.972,85	26.330,12	33.737,59	185.714,93	179.728,99	266.587,14	92.143,09	597.075,29	36.809,40	120.858,00	96.454,98	122.924,37	1.945.208,09
Supplenze	29.022,34	36.596,95	43.665,85	68.948,63	25.928,13	14.158,16	244.381,43	7.964,71	159.245,49		2.235,60	10.063,19	64.633,52	706.844,00
Interventi a favore studenti	600,00	0,00	640,00	4.322,62	4.516,15	10.877,10	186.309,32	0,00	8.568,27	0,00	0,00	7.797,81	0,00	223.631,27
Funzionamento	18.518,43	40.894,58	4.763,70	23.047,47	36.366,95	13.073,17	269.617,71	98,70	121.086,64	7.164,64	11.500,33	56.385,27	1.978,75	604.496,34
Tutor	16.025,69	27.138,11	6.000,00	8.000,00	27.532,70	6.000,00	75.097,39	57.518,80	37.172,38	7.882,46	8.000,00	9.172,34	4.474,00	290.013,87
Incarichi	1.500,00		180,00		23.150,00		5.069,20		11.250,00			200,00		41.349,20
Attrezzature	3.465,40	4.316,90	2.636,40	4.929,60	18.132,31	6.962,40	436.136,27		31.151,38	1.958,86	20.216,79	276,00		530.182,31
Periodici e libri							11.702,30				15			11.717,30
Arredi ed altre spese in c/capitale		3.936,00		3.972,00		2.946,00	173.103,23		2.400,00	1.263,60	2.692,19	1.632,00		191.945,02
Trasferimenti a CSA	16.620,00	2.890,55	36.467,00	8.000,00	22.614,00	12.597,50	105.073,53	16.158,89	5.118,80	61.824,92	46.000,00	33.339,39		366.704,58
Contributi a terzi, quote associative	5.000,00				5.000,00		1.601,32			1.000,00	306,00	680,00		13.587,32
IRAP	5.426,67	11.582,62	4.694,95	8.263,03	17.882,57	13.201,69	43.798,16	9.482,20	57.697,12	2.188,57	7.637,69	8.460,12	14.620,16	204.935,55
Oneri finanziari	26,33				4,00		32,66		14,33			18,33		95,65
Trasferimenti Esterni					195.585,00		180.000,00							375.585,00
Partite di giro, Anticipazioni	500,00	516,45	500,00	939,61	516,45	1.500,00	20.500,00		2.838,53	300,00	6.240,80	500,00	3.455,00	38.306,84

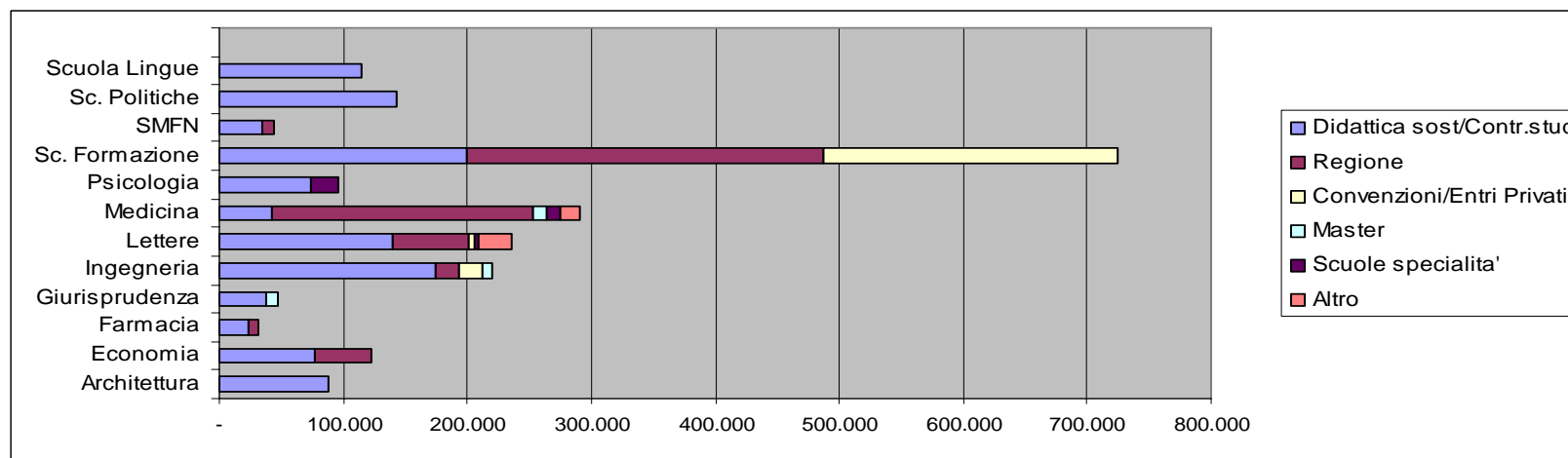
La tabella sopra riportata espone la spesa in ragione alla natura della stessa tenuto conto, in linea generale, delle somme effettivamente impegnate per l'esercizio in esame; costituisce però eccezione la spesa di "personale" dove il dato assume la valenza di cassa ovvero esprime quanto liquidato nel corso dell'esercizio indipendentemente dal periodo cui l'attività si riferisce. Tale principio, in questo contesto, vale soprattutto per la "docenza a

contratto” e le “supplenze”. Può invece risultare più significativo rilevare l’impegno finanziario complessivamente sostenuto per l’attività in parola con riferimento al solo anno accademico 2005/2006.

Si evidenzia pertanto di seguito l’ammontare complessivo dei “contratti stipulati” e delle “supplenze affidate” per l’attività 2005/2006 per singola Facoltà ed in riferimento alle risorse finanziarie ad essa destinate:

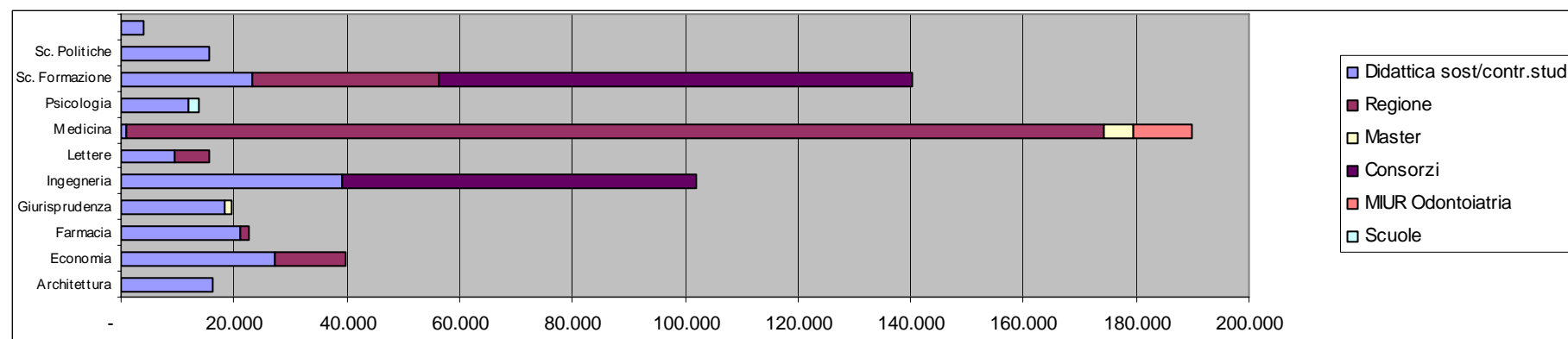
DOCENZA A CONTRATTO A.A. 2005/06

Tipologia Finanziamento	Architettura	Economia	Farmacia	Giurisprudenza	Ingegneria	Lettere	Medicina	Psicologia	Sc. Formazione	SMFN	Sc. Politiche	Scuola Lingue	TOTALI
<i>Didattica sost/Contr.stud</i>	88.699	76.298	23.623	38.113	174.303	139.734	43.220	74.488	199.209	35.099	143.288	113.966	1.150.039
<i>Regione</i>	-	46.574	8.385	-	19.217	60.680	209.750	-	287.675	8.805	-	-	641.085
<i>Convenzioni/Entr Privati</i>	-	-	-	-	19.065	6.000	-	-	237.851	-	-	-	262.916
<i>Master</i>	-	-	-	8.550	7.042	-	11.224	-	-	-	-	-	26.816
<i>Scuole specialita'</i>	-	-	-	-	-	3.383	10.884	21.442	-	-	-	-	35.708
<i>Altro</i>	-	-	-	-	-	25.830	15.941	-	-	-	-	-	41.771
TOTALI	88.699	122.872	32.008	46.663	219.628	235.626	291.019	95.930	724.735	43.904	143.288	113.966	2.158.338



SUPPLENZE 2005/06

Tipologia Finanziamento	Architettura	Economia	Farmacia	Giurisprudenza	Ingegneria	Lettere	Medicina	Psicologia	Sc. Formazione	Sc. Politiche	Scuola Lingue	TOTALI
Didattica sost/contr.stud.	16.200	27.220	21.118	18.272	39.100	9.485	1.027	12.000	23.250	15.712	4.004	187.388
Regione	-	12.600	1.415	-	-	6.020	173.197	-	33.163	-	-	226.395
Master	-	-	-	1.350	-	-	5.354	-	-	-	-	6.704
Scuole	-	-	-	-	-	-	-	1.852	-	-	-	1.852
Consorzi	-	-	-	-	62.860	-	-	-	83.925	-	-	146.785
MIUR Odontoiatria	-	-	-	-	-	-	10.374	-	-	-	-	10.374
TOTALI	16.200	39.820	22.533	19.622	101.960	15.505	189.952	13.852	140.338	15.712	4.004	579.498



La quota parte dello stanziamento per “docenza sostitutiva” a.a. 2005/2006 non utilizzata per la stipula di “contratti” o “affidamento supplenze”, come deliberato dal Consiglio di Amministrazione nella seduta del 28/03/2007, viene riassegnata alle Facoltà di pertinenza fino ad importi inferiori a 5.000 euro realizzati da ciascuna Facoltà. I risparmi superiori alla quota di 5.000 euro saranno invece accantonati nella loro totalità e potranno essere nuovamente assegnati per l’esercizio 2007 alle stesse Facoltà, che li hanno generati, previa valutazione sia delle motivazioni addotte per il mancato utilizzo dei fondi, sia di merito del fabbisogno ancora da coprire. Le rimanenze sono segnalate nell’ambito dell’analisi degli accantonamenti

Dal confronto tra budget disponibile - **euro 8.070.994,63** - e somme impegnate - **euro 5.658.048,57** - ne deriva una rimanenza complessiva di **euro 2.412.946,06** di cui:

❖ **euro 2.355.774,73** mantengono l'originaria finalita' come segue:

<i>Tipologia accantonamenti</i>	<i>Importo</i>	<i>Motivo della finalizzazione</i>
Spese per il personale di ruolo	332.265,06	Finanziamenti da terzi
Spese per la docenza sostitutiva	1.194.481,59	Per completamento pagamenti nell' esercizio successivo
Funzionamento	374.915,17	Finalizzazioni varie
IRAP	124.798,92	Irap su personale
Assegnazioni varie in attesa di programmazione	309.207,83	Finanziamenti finalizzati fin dall'origine
Investimenti	20.106,16	Attrezzature varie
TOTALE	2.355.774,73	

(Vedi tabella allegato "C")

Vale ancora la pena di porre in risalto le somme accantonate in ragione alla deliberazione adottata dal CdA dd. 28/03/2007 in tema di somme non utilizzate in ambito "docenza sostitutiva" e "miglioramento dei servizi agli studenti".

Nello specifico:

▪ **rimanenza budget "docenza sostitutiva"**

<i>Facolta'</i>	<i>Rimanenza complessiva</i>	<i>Somme riassegnate alla Facolta'</i>	<i>Somme da riassegnare previa valutazione</i>
<i>C001 - Architettura</i>			
<i>C002 - Economia</i>	5.991,04		5.991,04
<i>C003 - Farmacia</i>	1.425,67	1.425,67	
<i>C004 - Giurisprudenza</i>	6.814,80		6.814,80
<i>C005 - Ingegneria</i>	4.631,52	4.631,52	
<i>C006 - Lettere</i>	3.452,16	3.452,16	
<i>C007 - Medicina</i>			
<i>C008 - Psicologia</i>			
<i>C009 - Scienze Formazione</i>			
<i>C010 - Scienze Matematiche</i>	11.673,66		11.673,66
<i>C011 - Scienze Politiche</i>	9.600,17		9.600,17
<i>C012 - Scuola LingueE</i>			
TOTALE	43.589,02	9.509,35	34.079,67

La cui riassegnazione e' vincolata alle disposizioni del CDA in precedenza trattate

▪ **rimanenza budget per “miglioramento dei servizi agli studenti”**

<i>Facolta'</i>	<i>Rimanenza accantonata</i>
<i>C001 - Architettura</i>	
<i>C002 - Economia</i>	5.177,14
<i>C003 - Farmacia</i>	
<i>C004 - Giurisprudenza</i>	24.948,82
<i>C005 - Ingegneria</i>	455,02
<i>C006 - Lettere</i>	
<i>C007 - Medicina</i>	
<i>C008 - Psicologia</i>	
<i>C009 - Scienze Formazione</i>	
<i>C010 - Scienze Matematiche</i>	
<i>C011 - Scienze Politiche</i>	8.748,68
<i>C012 – Scuola LingueE</i>	22.044,06
TOTALE	61.373,72

Dette somme vengono mantenute in disponibilità per la prosecuzione delle attività programmate; l'utilizzo delle stesse, avverrà, in questo caso, previa valutazione dei progetti in corso e dei motivi del ritardo.

Per completezza di informazione si evidenzia che dalla gestione dei residui deriva un accantonamento di euro 27.532,72 di cui euro 13.370,00 derivano dal finanziamento Ministeriale - DM 198/03 - “Fondo per il sostegno dei giovani e per favorire la mobilità degli studenti” dell'esercizio finanziario 2005. La tabella che segue dettaglia le somme per ogni Facoltà:

<i>Facolta'</i>	<i>Rimanenza accantonata</i>
<i>C001 - Architettura</i>	10,00
<i>C002 - Economia</i>	2.620,00
<i>C006 - Lettere</i>	1.000,00
<i>C008 - Psicologia</i>	1.780,00
<i>C009 - Scienze Formazione</i>	4.480,00
<i>C010 - Scienze Matematiche</i>	1.480,00
<i>C011 - Scienze Politiche</i>	2.000,00
TOTALE	13.370,00

❖ mentre **euro 57.171,33** costituiscono l'avanzo libero; di seguito il dettaglio:

<i>C001 - Architettura</i>	<i>967,73</i>
<i>C002 - Economia</i>	<i>12.860,34</i>
<i>C003 - Farmacia</i>	<i>1.801,37</i>
<i>C004 - Giurisprudenza</i>	<i>415,83</i>
<i>C005 - Ingegneria</i>	<i>6.613,44</i>
<i>C006 - Lettere</i>	<i>1.308,17</i>
<i>C007 - Medicina</i>	<i>23.908,21</i>
<i>C008 - Psicologia</i>	<i>5,34</i>
<i>C009 - Scienze Formazione</i>	<i>3.454,83</i>
<i>C010 - Scienze Matematiche</i>	<i>4.888,59</i>
<i>C011 - Scienze Politiche</i>	<i>282,25</i>
<i>C012 - Scuola LingueE</i>	<i>665,23</i>
TOTALE	57.171,33

Si riporta un commento sulle motivazioni che hanno generato le economie più significative:

Medicina: l'avanzo libero di euro 23.908,21 è generato dalle rimanenze del finanziamento regionale per i sette CdL.dell'area medica, le quali sono sparse su numerosi capitoli di bilancio, in particolare spese di funzionamento ed attrezzature;

Economia: l'avanzo libero di euro 12.860,34 è generato dalle rimanenze dei finanziamenti FSE Regione per la docenza a contratto.

Segue l'analisi di dettaglio, condotta per singola Facolta', delle risultanze di cui al rendiconto finanziario 2006 sopra sinteticamente esposte avvalendosi, per la parte illustrativa, anche delle relazioni sull'attività gestionale, fornite dai Centri Servizi medesimi.

FACOLTA' DI ARCHITETTURA

La facoltà di Architettura ha impiegato nel corso del 2006 le risorse affidatele per realizzare i suoi obiettivi formativi e di proiezione culturale sul territorio. In sinergia con il Dipartimento di Progettazione Architettonica e Urbana, sono stati realizzate cicli di conferenze e seminari che hanno riscosso un ampio successo.

Si riporta una sintesi del budget assegnato:

FFO	10.418,25
Contributi aggiuntivi	18.117,00
Didattica sostitutiva	109.000,00
Assegnazione MIUR per Tutor DM 198/03	8.316,00
Budget assegnato 2006	145.851,25
Trasferimento a CSIA per Campus Agreement	72,97
Decurtazione 10% DL 233/06	110,52
Sub-Totale	145.667,76
Partite di giro - Anticipazioni	500,00
Prelievi da avanzo finalizzato anni precedenti	71.826,42
BUDGET ASSESTATO	217.994,18

La facoltà ha ritenuto di non distogliere i *contributi aggiuntivi* dalla loro istituzionale destinazione, legata all'erogazione di servizi specifici agli studenti; ha quindi cercato di contenere nei limiti dell'assegnazione per la didattica sostitutiva, le spese relative a supplenze e contratti. Tale obiettivo è stato conseguito attraverso una progressiva riduzione dei compensi orari attribuiti alle collaborazioni esterne della facoltà. Va rilevato che, a supporto dell'attività didattica sono state effettuate attività seminariali, risultate particolarmente efficaci ed apprezzate dagli studenti.

La facoltà è stata altresì impegnata in attività *master*, alcune delle quali (*Master for the Balkans* e *Master in economia, diritto e politica del trasporto marittimo*) sono giunte a positiva conclusione, mentre è ancora in corso il Master in *logistica e trasporto intermodale*, che fruisce di uno specifico finanziamento ministeriale. L'attività dei Master è stata svolta in stretta collaborazione con il DPAU, che si è fatto carico, previo trasferimento di risorse, di alcune incombenze relative alle iniziative in questione.

Nei limiti della modesta dotazione finanziaria disponibile, si è cercato di sostenere l'attività della Biblioteca di facoltà, in particolare per quanto concerne l'acquisizione di testi utili agli studenti per la preparazione di esami, tesine e tesi.

La facoltà è risultata assegnataria di risorse da destinare all'attività tutoriale a favore degli studenti, e tale finanziamento è stato utilizzato in maniera pressoché integrale (8.000 euro spesi su 8.316 assegnati).

Si è ritenuto di corroborare l'attività di sostegno agli studenti, che nella facoltà di Architettura non dispongono di adeguati spazi e strutture, con specifici interventi mirati all'assistenza della loro attività, in particolare per quanto concerne i servizi delle aule informatiche.

Per le attività sopra descritte, a fronte di un budget assestato di euro 217.994,18, risultano complessivamente impegnati euro 183.655,19.

Un dettaglio per macro tipologia di spesa:

Docenza a contratto	80.871,34
Supplenze	29.022,34
Funzionamento	14.060,17
Conferenzieri e relatori	6.558,26
Tutor	16.025,69
IRAP	5.426,67
Attrezzature	3.465,40
Trasferimento al Dip. Progettazione Arch. Urbana per Master Logista e trasp. Intermodale	15.120,00
Altro	13.105,32
TOTALE	183.655,19

Dal raffronto tra budget assestato e somme impegnate risulta una somma non impegnata per un totale di **€34.338,99** che trova la seguente scomposizione:

✓ **€33.371,26 “avanzo finalizzato” per il completamento dell’attivit  2006 come segue:**

Budget Didattica sostitutiva	22.467,33	Pagamenti nel 2007 docenza aa 2005/06 e precedenti
Budget Contributi aggiuntivi	1.738,82	Pagamenti nel 2007 docenza aa 2005/06
Budget Contributi aggiuntivi - avanzo 2005	2.400,01	Pagamenti nel 2007 docenza aa 2005/06
FFO	5.384,99	Contratto CoCoCo-selezione 2006
Assegnazione MIUR - DM 198/03	316,00	tutor
Assegnazione MIUR ex 50% mobilit�- avanzo 2005	1.064,11	Pagamenti nel 2007 docenza aa 2005/06
TOTALE	33.371,26	

✓ **€967,73 Economie di gestione**

Master conclusi	967,73	
TOTALE	967,73	

FACOLTA' DI ECONOMIA

Si relaziona in merito all'utilizzo dei fondi assegnati alla Facoltà di Economia, a supporto dell'attività didattica che costituisce attribuzione istituzionale della Facoltà stessa, nonché in merito ai risultati di gestione relativamente all'esercizio finanziario 2006.

Di seguito una sintesi del budget complessivamente assegnato:

FFO	10.737,27
Rimborsi vari	7.729,36
Contributi aggiuntivi	48.816,00
Didattica sostitutiva	110.100,00
Assegnazione MIUR per Tutor DM 198/03	6.237,00
Fondo sociale Europeo	70.600,00
Budget assegnato 2006	254.219,63
Trasferimento a CSIA per Campus Agreement	-255,41
Decurtazione 10% DL 233/06	-376,63
Sub-Totale	253.587,59
Partite di giro - Anticipazioni	516,45
Prelievi da avanzo finalizzato anni precedenti	97.201,11
BUDGET ASSESTATO	351.305,15

Dette risorse sono state così impiegate:

- ❖ **Il Fondo di funzionamento ordinario** è stato utilizzato per le spese di ordinaria amministrazione del Centro servizi (in particolare, materiale di consumo, spese postali, spese telefoniche, manutenzione macchinari, attrezzature informatiche e di servizio; rinnovo licenze software). Si rileva che il progressivo decremento dei fondi erogati rende sempre più difficoltoso il soddisfacimento dei bisogni della Facoltà.
- ❖ **Il budget per la didattica sostitutiva** è stato utilizzato per remunerare i contratti e le supplenze relativamente alle attività di insegnamento per le quali la Facoltà non è stata in grado di garantire la copertura con risorse interne di docenza, a titolo di compito didattico. La contrazione del budget per la didattica sostitutiva, al quale non si è potuto far corrispondere una riduzione dei corsi da assoggettarsi a retribuzione supplementare, sia per l'obbligatorietà dei corsi suddetti che per l'attrattiva che alcuni insegnamenti opzionali esercitano sull'utenza studentesca, ha costretto ad operare una riduzione dei compensi rispetto agli importi erogati negli anni accademici precedenti, provocando non pochi malumori da parte dei contrattisti "storici" e mettendo in alcuni casi a repentaglio la continuità didattica. Relativamente alle supplenze, la Facoltà ha ritenuto di retribuire maggiormente quelle svolte dai ricercatori e dai docenti provenienti da altre sedi universitarie. Al termine dell'esercizio finanziario si è eccezionalmente determinato un residuo conteggiato dalla Segreteria di Presidenza in €4.534,08, in quanto si è avuta conferma della definitiva non retribuitività delle supplenze svolte nella fascia oraria 90-120. Anziché redistribuire il residuo

accantonato si è ritenuto di assegnare detto importo al capitolo “Tutorato ed esercitazioni didattiche – commessa ECONODIDAT” quale avanzo finalizzato al fine di poter retribuire le attività di tutorato 2007.

Si prevede che la Facoltà potrà addivenire ad una riduzione dei corsi di insegnamento da assoggettare a retribuzione supplementare soltanto dopo la revisione della propria offerta didattica a seguito dell’applicazione della riforma prevista dal D.M. 270/2004.

❖ **I contributi aggiuntivi degli studenti** hanno permesso una serie di interventi a favore dell’utenza studentesca stessa. Tra questi annoveriamo in particolare:

- L’attivazione di un contratto di collaborazione per l’Ufficio stage da anni operativo presso la Facoltà e che incontra grande apprezzamento da parte dell’utenza, favorendo il contatto tra aziende e studenti; si rileva che spesso i periodi di tirocinio si concludono con l’assunzione dei tirocinanti, anche a tempo indeterminato;
- L’attivazione di n. 2 contratti di collaborazione a supporto dei Servizi informatici offerti dalla Facoltà.
- L’attivazione di contratti con esperti del settore per l’organizzazione dei precorsi di lingua inglese ed informatica che, assieme a quelli di matematica tenuti da docente strutturato e per i quali è stata chiesta una remunerazione ai sensi dell’art. 116 del Regolamento amministrativo-contabile, costituiscono un’importante iniziativa in materia di orientamento rivolta agli studenti ancora indecisi sulla scelta della Facoltà alla quale iscriversi, per offrire loro una esemplificazione dei nostri corsi, e rivolta nel contempo ai già immatricolati per fornire loro, prima dell’inizio ufficiale dei corsi, un ripasso delle competenze matematiche necessarie per seguire gli stessi nonché per uniformare il livello di preparazione in considerazione delle diverse provenienze scolastiche.
- L’installazione di ulteriori impianti di videoproiezione nelle aule della Facoltà, a supporto dell’attività didattica.
- Il contributo erogato per l’acquisto di n. 3 postazioni terminali a favore del Servizio bibliotecario della Facoltà.
- L’attivazione di rapporti di collaborazione part-time (studenti “150 ore”) con studenti “anziani” iscritti alla Facoltà che hanno effettuato attività di tutorato a favore degli studenti iscritti ai corsi di studio nelle sedi di Trieste e Gorizia, a favore degli studenti interessati dal programma Erasmus e nei laboratori informatici; relativamente a tale servizio va rilevata la disaffezione degli studenti nei confronti dei bandi emanati per il loro reclutamento. La motivazione sembra consistere sia nell’applicazione dei parametri ISEE e ISPE che impediscono a molti studenti di accedere sia nella relativa esiguità del compenso erogato (€7,75/h). E’ intenzione di questa Presidenza richiedere l’autorizzazione ad aumentare tali importi che risultano essere invariati da anni.

❖ **Il finanziamento erogato dalla Regione Friuli Venezia-Giulia nell’ambito del Progetto Fondo Sociale Europeo** per il corso di Laurea triennale in Economia e gestione dei servizi turistici (Sede di Gorizia) ha consentito di coprire le spese derivanti dalla didattica sostitutiva (contratti e supplenze) ma anche di attivare e finanziarie una serie di iniziative indispensabili per il buon funzionamento del corso di studi, altamente professionalizzante, che la Facoltà altrimenti non avrebbe potuto sostenere per mancanza di risorse. Tra tali attività annoveriamo in particolare servizi di tutorato specifico, corsi integrativi, corsi accessori e di sostegno, esercitazioni, corsi di biglietteria aerea e ferroviaria, viaggi di istruzione.

Si ritiene che la cessazione del finanziamento, ipotizzata per l’a.a. 2007/2008, costituirebbe un gravissimo danno per l’efficace funzionamento del corso di studi e quindi per l’utenza studentesca.

- ❖ **I fondi di cui al D.M. 198/2003** sono stati utilizzati per l'attivazione di contratti di tutorato. I tutors selezionati sono stati adibiti ad attività di supporto della didattica nelle aree disciplinari maggiormente rappresentative della Facoltà (economica, aziendale e statistico/informatica), anche presso la Sede di Gorizia.

Per le attività sopra descritte risulta impegnata complessivamente una somma di €244.006,27 di cui si elencano le macro tipologie:

Docenza a contratto	105.972,85
Supplenze	36.596,95
Collaboratori amm. e tecnici	10.161,26
Funzionamento	25.902,20
Servizi part-time studenti	14.992,38
Tutor	27.138,11
IRAP	11.582,62
Attrezzature	8.252,90
Trasferimento al Dip.	2.890,55
Altro	516,45
TOTALE	244.006,27

Dal confronto tra budget assestato – euro 351.305,15 – e somme impegnate – euro 244.006,27, risulta una rimanenza di complessivi €107.298,88 che e' stata così ripartita:

- ✓ **€83.270,36 “avanzo finalizzato” per il completamento dell'attività 2006 come segue:**

Budget Didattica sostitutiva	34.881,89	Pagamenti 2007 docenza aa 2005/06 e precedenti
Budget didattica sostitutiva – Tutor	376,08	
Budget Contributi aggiuntivi - avanzo 2005	26.703,55	Pagamenti nel 2007 per tutor e co.co.co aa 2005/06
Tutor DM 198/03	237,00	
FSE Regione	21.071,84	Pagamenti nel 2007 per docenza aa 2005/06
TOTALE	83.270,36	

✓ **€11.168,18 “Avanzo finalizzato” - Accantonamenti per attività 2006/07**

Budget Didattica sostitutiva	5.991,04	CdA 28/3/07 – in attesa programmazione
Budget Contributi aggiuntivi	5.177,14	CdA 28/3/07 – in attesa programmazione
TOTALE	11.168,18	

✓ **€12.860,34 Economie di gestione**

FFO	5,80	
FSE Regione	12.854,54	
TOTALE	12.860,34	

FACOLTA' DI FARMACIA

Gli stanziamenti assegnati alla Facoltà di Farmacia per l'anno finanziario 2006 assommavano complessivamente a 92.895 euro, così suddivisi:

	ASSEGNAZIONI
FFO	12.719,28
Contributi aggiuntivi	23.976,00
Didattica sostitutiva	56.200,00
Assegnazione MIUR per Tutor DM 198/03	6.237,00
Fondo sociale Europeo	9.800,00
Budget assegnato 2006	108.932,28
Trasferimento a CSIA per Campus Agreement	72,97
Decurtazione 10% DL 233/06	165,58
Sub-Totale	108.693,73
Partite di giro - Anticipazioni	500,00
Prelievi da avanzo finalizzato anni precedenti	51.068,14
TOTALE ASSESTATO	160.261,87

Le risorse stanziare sono state prevalentemente impiegate per il miglioramento dei servizi agli studenti, nei termini di seguito esposti.

- ❖ Lo stanziamento relativo ai “contributi aggiuntivi”, derivante dalle tasse degli studenti, è stato integralmente utilizzato per le esigenze dei laboratori didattici della Facoltà. Va segnalato come tale stanziamento sia stato assolutamente insufficiente per le vitali esigenze di quei laboratori, nei quali gli studenti apprendono principalmente l'esecuzione di prove ed analisi che sono, per legge, argomento dell'Esame di Stato per l'ammissione alla professione di Farmacista. Si è ovviato in parte alla grave insufficienza sia limitando le spese relative all'acquisto di strumentazioni didattiche di base, sia prelevando alcune risorse dagli altri capitoli. L'impiego per scopi strettamente didattici di queste risorse è testimoniato dalle relazioni di spesa presentate dai Direttori dei Dipartimenti cui fanno capo detti laboratori.
- ❖ Dallo stanziamento per la “didattica sostitutiva” sono stati prelevati 10.000 euro che sono stati destinati ai materiali per i laboratori didattici. Il resto dello stanziamento è stato impiegato per il pagamento di contratti di docenza, tutti su insegnamenti non opzionali per i quali non si era trovata copertura tra i docenti della Facoltà di Farmacia o di altre Facoltà dell'Ateneo (23.000 euro) e per il pagamento di supplenze, sempre su insegnamenti non opzionali (23.200 euro). Va osservato che lo scorporo dei fondi per materiali didattici ha portato come conseguenza un ulteriore abbassamento della retribuzione delle supplenze che non risulta affatto incentivante per questo tipo di attività, peraltro indispensabili per il funzionamento dei quattro corsi di studio della Facoltà. Le supplenze sono state retribuite solo per la quota che superava le 120 ore per docente.
- ❖ Il Fondo di Finanziamento Ordinario è stato anch'esso in parte utilizzato per esigenze dei laboratori didattici (3.300 euro), per viaggi di istruzione degli studenti (640 euro) e per 40 account di sala informatica (150 euro). Una parte importante delle risorse sono state destinate alle

spese relative alla celebrazione del Cinquantenario della Facoltà (3.600 euro) mentre il resto dello stanziamento è stato impiegato per piccole attrezzature d'ufficio, materiali di consumo, posta e cancelleria (1.365 euro).

A fronte delle attività sopra descritte si rilevano somme impegnate per complessivi €125.899,46 così articolate:

Docenza a contratto	26.330,12
Supplenze	43.665,85
Funzionamento	1.983,70
Spese di rappresentanza	3.600,00
Tutor	6.000,00
IRAP	4.694,95
Attrezzature	2.636,40
Trasferimento al Dip.	36.467,00
Altro	521,44
TOTALE	125.899,46

Dal confronto tra budget assestato - €160.261,87 - e somme impegnate - €125.899,46 - risulta una rimanenza di €34.362,41 così ripartita:

✓ **€31.135,37 “avanzo finalizzato” per completamento attività 2006 come segue:**

Budget Didattica sostitutiva	28.096,45	Pagamenti 2007 docenza aa 2005/06 e precedenti
FSE Regione	1.386,59	Pagamenti nel 2007 per docenza aa 2005/06
FSE Regione	1.415,33	Pagamenti nel 2007 per supplenze aa 2005/06
Assegnazione MIUR per Tutor DM 198/03	237,00	
TOTALE	31.135,37	

✓ **€1.425,67 “avanzo finalizzato” - Accantonamenti per attività 2007**

Budget Didattica sostitutiva	1.425,67	
TOTALE	1.425,67	

✓ **€1.801,37 Economie di gestione**

FFO	1.769,63	
FSE Regione – residuo avanzo finalizz. 2005	31,74	
TOTALE	1.801,37	

FACOLTA' DI GIURISPRUDENZA

Gli stanziamenti assegnati a detta Facolta' per l'anno finanziario 2006 possono essere cosi' sintetizzati:

	ASSEGNAZIONI
FFO	9.012,30
Contributi aggiuntivi	43.200,00
Didattica sostitutiva	63.200,00
Assegnazione MIUR per Tutor DM 198/03	8.316,00
Master Diritto del Lavoro	40.320,00
Budget assegnato 2006	164.048,30
Trasferimento a CSIA per Campus Agreement	-145,95
Decurtazione 10% DL 233/06	-575,07
Trasferimenti a SZ16	-1.242,50
Sub-Totale	162.084,78
Partite di giro - Anticipazioni	939,61
Prelievi da avanzo finalizzato anni precedenti	98.808,97
TOTALE ASSESTATO	261.833,36

A fronte del budget assestato di che trattasi, sono stati effettuati impegni per €170.043,69 di cui si elencano le macro tipologie:

Docenza a contratto	33.737,59
Supplenze	68.948,63
Funzionamento	19.038,28
Conferenzieri e relatori	8.331,81
Tutor	8.000,00
IRAP	8.263,03
Attrezzature	8.901,60
Trasferimento al Dip.	8.000,00
Altro	6.822,75
TOTALE	170.043,69

Dal confronto tra budget assestato - €261.833,36 – e somme impegnate - €170.043,69 – ne deriva una rimanenza di €91.789,67 che e' stata cosi' ripartita:

✓ **€57.681,12 “avanzo finalizzato” per completamento attivita' 2006 come segue:**

Budget Didattica sostitutiva	41.466,00	Pagamenti nel 2007 per docenza aa 2005/06 e precedenti
Master Diritto Lavoro	15.899,12	Pagamenti nel 2007 per docenza e compensi incarichi docenti e ricercatori aa 2005/06 e precedenti
Assegnazione MIUR per Tutor DM 198/03	316,00	
TOTALE	57.681,12	

✓ **€33.692,72 “avanzo finalizzato” - Accantonamenti per attività 2006/07**

Budget Didattica sostitutiva	6.814,80	
Budget Contributi aggiuntivi	24.948,82	
Master Diritto Lavoro – libero	1.929,10	
TOTALE	33.692,72	

✓ **€415,83 Economie di gestione**

FFO	415,83	
TOTALE	415,83	

FACOLTA' DI INGEGNERIA

Le risorse del Centro Servizi della Facoltà di Ingegneria assegnate nel corso del 2006 possono essere così riassunte:

	ASSEGNAZIONI
FFO	15.769,27
Contributi aggiuntivi	66.798,00
Didattica sostitutiva	237.100,00
Assegnazione MIUR per Tutor DM 198/03	6.237,00
Società SIFRA EST	200.000,00
Fondo sociale Europeo	21.700,00
Laboratorio Last	25.300,00
Master Ing.Chimica amb. Gestione e trattamento delle acque	93.000,00
Master INPRESA- prov. Pordenone tramite lab. Last	3.500,00
Cons. Pordenone - Cdl Ing. Industriale –curriculum ing. Per l'industria del mobile	75.000,00
Corso di Perfez. La gestione della sicurezza e dell'igiene nei luoghi di lavoro	13.275,00
Budget assegnato 2006	757.679,27
Trasferimento a CSIA per Campus Agreement	-145,95
Trasferimento SZ09 dottorato Danieli	-40.250,00
Sub-Totale	717.283,32
Partite di giro - Anticipazioni	516,45
Prelievi da avanzo finalizzato anni precedenti	297.528,23
TOTALE ASSESTATO	1.015.328,00

Tra le assegnazione appare pure la somma di 200.000 euro allocata a bilancio in base alla convenzione con la Società SIFRA, per la copertura di un posto di ruolo di ricercatore universitario nell'ambito del settore scientifico disciplinare ING-IND/22 "Scienza e tecnologia dei materiali"; con nota dd. 1 dicembre 2006 la S.I.F.R.A. Est Spa, adducendo a fondamento dell'accordo la messaa punto di una ricerca applicata innovativa, che, come tale, doveva avere carattere di tempestività, e lamentando sia l'assenza di alcun piano, programma o studio in merito, sia di contatti nell'ottica di un possibile sviluppo di ricerca di interesse aziendale, ha comunicato di ritenere non più attuale quanto già programmato, ed ha richiesto il recesso dall'accordo, essendo venuto meno, per il protrarsi dell'iter attuativo, l'interesse alla collaborazione con la Facoltà di Ingegneria. Il Consiglio della Facoltà di

Ingegneria, nella seduta dd. 6.12.2006, ha invitato l'Amministrazione "ad attivarsi per il recupero delle somme dovute e a sospendere contestualmente il concorso fino all'ottenimento del finanziamento. Qualora il recupero non fosse possibile, il CdF considera altresì la possibilità di annullamento del concorso per mancanza dei presupposti su cui si è basato il relativo bando." Il CDA ha deliberato di sospendere fino al 28 febbraio 2007 la procedura di valutazione comparativa per la copertura del posto di ruolo di ricercatore e sono state intraprese le azioni più opportune a tutela dell'Ateneo a fronte del recesso della soc. S.I.F.R.A..

Con questi presupposti il finanziamento viene accantonato nell'avanzo di amministrazione in attesa della definizione dei termini di recesso.

Le risorse stanziare sono state prevalentemente impiegate per il miglioramento dei servizi agli studenti. Si illustra in dettaglio il loro utilizzo:

- ❖ Il Fondo di Funzionamento Ordinario è stato, per la maggior parte, impiegato per le esigenze dei laboratori didattici (€12.118,28)
- ❖ Il Fondo Contributi Aggiuntivi degli studenti è stato impiegato totalmente per coprire l'attività di tutoraggio didattico ai corsi fondamentali e per le esigenze del servizio di tutoraggio agli studenti della facoltà, entrambi nelle sedi di Trieste e Pordenone; per i test di ingresso e per il rinnovo di licenze SW legate a insegnamenti fondamentali e prefissati.
Va segnalato come gli stanziamenti siano stati nuovamente e assolutamente insufficienti a coprire le esigenze reali della facoltà, che hanno dovuto essere forzatamente ridimensionate, con notevoli problemi soprattutto nei riguardi di quello che dovrebbe essere un funzionamento consono all'effettiva portata dei corsi di studio ed all'importanza e garanzia che gli stessi hanno avuto e dovrebbero continuare ad assicurare nel mondo del lavoro.
- ❖ Il fondo per la didattica sostitutiva è stato completamente utilizzato per il pagamento di contratti di docenza (su insegnamenti non opzionali per i quali non si era trovata copertura tra i docenti della facoltà stessa o di altre facoltà) e per il pagamento di supplenze (sempre su insegnamenti non opzionali). Le supplenze sono state retribuite solo per la quota che superava le 120 ore per docente.

Dal punto di vista dell'impegno finanziario complessivamente sostenuto, il rendiconto 2006 evidenzia somme impegnate per complessivi € 580.567,78 di cui si elencano le macro tipologie:

Docenza a contratto	185.714,93
Supplenze	25.928,13
Funzionamento	30.785,54
Incarichi straordinari T.A.	23.150,00
Servizi calcolo e informatici	10.097,56
Tutor	27.532,70
IRAP	17.882,57
Attrezzature	18.132,31
Trasferimento al Dip.	22.614,00
Trasferimenti esterni	195.585,00
Altro	23.145,04
TOTALE	580.567,78

Dal confronto tra budget assestato - €1.015.328,00 – e somme impegnate, di cui alla tabella che precede, ne deriva una rimanenza di €434.760,22 di cui si riporta la scomposizione:

✓ **€423.060,24 “avanzo finalizzato” per il completamento dell’attività 2006 come segue:**

Budget Didattica sostitutiva	68.917,87	Pagamenti 2007 docenza aa 2005/06 e precedenti
Budget Contributi aggiuntivi	1.404,00	pagamento art 116 docenti di ruolo precorsi matematica
Master INPRESA- prov. Pordenone tramite lab. Last	3.500,00	
Cons. Pordenone - Cdl Ing. Industriale –curriculum ing. Per l’industria del mobile	75.000,00	
Assegnazione MIUR per Tutor DM 198/03	37,00	
Corso di Perfez. La gestione della sicurezza e dell’igiene nei luoghi di lavoro	13.275,00	
Residui Finanziamenti finalizzati anni precedenti	48.608,41	Finanz. Danieli-Cons. Pordenone- Insiel-Ing. Clinica
LabLast	7.700,00	
FSE Regione	4.617,96	
Docenza di ruolo	200.000,00	
TOTALE	423.060,24	

✓ **€5.086,54 “avanzo finalizzato” - Accantonamenti per attività 2006/07**

Budget Didattica sostitutiva	4.631,52	
Budget Contributi aggiuntivi	455,02	
TOTALE	5.086,54	

✓ **€6.613,44 Economie di gestione**

FFO	1.670,36	
Master Ing.Chimica amb. Gestione e trattamento delle acque	4.900,00	Restituzione a Bilancio somme anticipate per Borse di Studio relative al Master
Didattica sostitutiva – avanzo 2005	43,08	
TOTALE	6.613,44	

FACOLTA' DI LETTERE E FILOSOFIA

Considerato che la finalità specifica delle Facoltà è la didattica, pertanto tutti i mezzi e le risorse, umane e tecniche, a disposizione di questa Facoltà di Lettere e Filosofia sono state utilizzate per organizzare, coordinare e migliorare le attività didattiche dei 15 Corsi di Laurea (7 triennali e 8 specialistiche) e per potenziare i servizi a favore degli studenti.

Nello specifico l'assegnazione 2006 per detta Facoltà risulta così articolata:

	ASSEGNAZIONI
FFO	9.534,27
Contributi aggiuntivi	61.614,00
Didattica sostitutiva	170.200,00
Assegnazione MIUR per Tutor DM 198/03	6.237,00
Scuola specializz. Archeologia	5.080,00
CdL Interculturalità	90.000,00
Ist. Ramon Llull Barcellona	6.180,00
Budget assegnato 2006	348.845,27
Trasferimento a CSIA per Campus Agreement	-255,41
Decurtazione 10% DL 233/06	-279,71
Trasferimento a SZ05	-5.279,08
Sub-Totale	343.031,07
Partite di giro - Anticipazioni	1.500,00
Prelievi da avanzo finalizzato anni precedenti	46.590,23
TOTALE ASSESTATO	391.121,30

Di seguito si riporta una descrizione sintetica, suddivisa per obiettivi, dei risultati di gestione dell'esercizio 2006:

- ❖ **Contributo Istituto Ramon LLUL Barcellona:** con il contributo dell'Istituto si è potuto attivare, mediante un contratto di docenza, l'insegnamento di Lingua, Letteratura e cultura catalana, che ha riscosso un notevole interesse da parte degli studenti sia del corso di Lingue e letterature straniere moderne, che del Corso di Laurea in Scienze e tecniche dell'Interculturalità.
- ❖ **Finanziamento Ministeriale DM 198/03:** sono stati attivati 3 contratti di tutorato, 2 relativi all'assistenza informatica e 1 al supporto agli studenti nella compilazione dei piani di studio. In particolare, i due contratti di "tutor informatico" hanno permesso l'apertura e l'assistenza agli studenti nei 2 laboratori informatici anche in orari non coperti dal personale tecnico amministrativo di ruolo.

- ❖ **Finanziamento regionale per “Interculturalità”:** come ogni anno anche in questo esercizio finanziario con i fondi messi a disposizione per i progetti di interculturalità si è riusciti a garantire, mediante il conferimento di supplenze e contratti, l’offerta didattica del Corso di laurea in Scienze e tecniche dell’Interculturalità, corso che dispone di pochi docenti incardinati.
- ❖ **Assegnazione Scuola di Specializzazione in Archeologia:** con i fondi stanziati si è riusciti ad integrare con una serie di contratti di docenza l’offerta didattica della Scuola.
- ❖ **Fondo Funzionamento:** nell’esercizio finanziario 2006 il FFO è stato utilizzato per le esigenze di funzionamento ordinario del Centro Servizi della Facoltà quali l’acquisto di materiali di consumo, il noleggio di attrezzature, l’acquisto di computer. Nonostante l’esiguità dello stanziamento e il rincaro dei costi di gestione, la Facoltà è riuscita a garantire l’indispensabile al buon funzionamento ordinario della struttura.
- ❖ **Budget Didattica sostitutiva:** il fondo è stato utilizzato per sostenere con contratti e supplenze l’offerta didattica della Facoltà. In questo esercizio finanziario si è cominciato un processo di razionalizzazione del ricorso all’uso della didattica sostitutiva, tentando di contrarre il numero dei contratti e limitarne l’attivazione agli insegnamenti indispensabili al completamento dei piani di studio degli studenti. E’ intenzione di questa Facoltà continuare anche nei prossimi anni su questa linea contribuendo, vista la situazione di grave deficit di tutte le Università italiane, ad una progressiva riduzione delle spese di docenza esterna e ad una valorizzazione delle risorse interne.
- ❖ **Assegnazione per interventi a favore degli studenti:** nell’esercizio finanziario 2006 per la prima volta questa struttura ha potuto usufruire dei contributi studenteschi e l’ha fatto, concordandolo sempre preventivamente con i rappresentanti degli studenti, per attivare tutta una serie di servizi a favore degli stessi fra i quali preme ricordare l’attivazione di un INFOPOINT per l’informazione e l’orientamento, rivolto in particolare alle matricole, l’arredo della Sala Ristoro riservata agli studenti dove ha sede l’INFOPOINT stesso, la creazione di un Ufficio Stage con personale a contratto, il noleggio di una fotocopiatrice a scheda, la stipula di contratti con studenti tutor, l’acquisto di manuali didattici, l’acquisto di un server che permetterà un miglior funzionamento dei laboratori informatici. Con gli stessi fondi si è inoltre contribuito alle spese dei viaggi di istruzione.

Per quanto sopra, il rendiconto finanziario 2006, evidenzia complessivamente somme impegnate per €261.069,28 per le seguenti macro tipologie:

Docenza a contratto	179.728,99
Supplenze	14.158,16
Funzionamento	17.843,17
Esercitazioni viaggi stage studenti	6.107,10
Tutor	6.000,00
IRAP	13.201,69
Attrezzature	9.908,40
Trasferimento al Dip.	12.597,50
Altro	1.524,27
TOTALE	261.069,28

Dal confronto tra budget assestato - €391.121,30 – e somme impegnate - €261.069,28 - ne deriva una somma non impegnata per un totale di € 130.052,02 che e' stata cosi' ripartita:

✓ **€125.291,69 “avanzo finalizzato” per completamento attivita' 2006 come segue:**

Budget Didattica sostitutiva	55.995,88	Pagamenti nel 2007 per docenza aa 2005/06 e precedenti
Budget Contributi aggiuntivi	25.446,31	Pagamenti nel 2007 per tutor e incarichi amm. e tec. aa 2005/06
Interculturalità	36.474,07	
Scuola specializz. Archeologia	842,92	
Assegnazione MIUR per Tutor DM 198/03	237,00	
Ist. Ramon Llull Barcellona	6.295,51	
TOTALE	125.291,69	

✓ **€3.452,16 “avanzo finalizzato” Accantonamenti per attività 2006/07**

Budget Didattica sostitutiva	3.452,16	
TOTALE	3.452,16	

✓ **€1.308,17 Economie di gestione**

FFO	1.308,17	
TOTALE	1.308,17	

Va segnalato che nell' organizzazione e coordinamento delle molteplici attività della Facoltà fondamentale è stato l'impegno e la dedizione del personale tecnico amministrativo del Centro Servizi di Facoltà, nonostante questo versi da anni in una situazione, ancora non risolta, di sottorganico.

FACOLTA' DI MEDICINA E CHIRURGIA

Queste le assegnazioni 2006 a favore della Facolta' di Medicina e Chirurgia:

	ASSEGNAZIONI
FFO	12.557,03
Rimborsi vari	2.284,55
Contributi aggiuntivi	89.071,00
Didattica sostitutiva	55.200,00
Assegnazione MIUR per Tutor DM 198/03	4.158,00
Finanz. Regionale Cdl area sanitaria	1.032.922,00
Finanz.Regionale CdL infermieri profess.- assegni di studio	240.914,00
Finanz. MIUR Cdl Odontoiatria	326.457,00
Finanz. Medicina Molecolare	100.000,00
Master *	36.440,00
Scuole Spec. Mediche (n. 29 Scuole)	109.460,00
Fondo sociale Europeo	18.450,00
Budget assegnato 2006	2.027.913,58
Trasferimento a CSIA per Campus Agreement	-255,41
Decurtazione 10% DL 233/06	-603,15
Trasferimento a Amministrazione oneri rientro cervelli	-7.574,00
Trasferimento a Amministrazione da assegnazione Miurodont per arredi palazzina Polo Didattico	-45.000,00
Sub-Totale	1.974.481,02
Partite di giro - Anticipazioni	20.500,00
Prelievi da avanzo finalizzato anni precedenti	723.519,00
TOTALE ASSESTATO	2.718.500,02

**Descrizione Master*

- Master "Le basi neurocognitive della riabilitazione motoria"
- Master "La riabilitazione di comunità"
- Master Fisioterapia e riabilitazione respiratoria

- ❖ Per quanto attiene il finanziamento ministeriale per il Corso di Laurea in Odontoiatria va precisato che sebbene ammonti complessivamente ad euro 516.000, tuttavia – euro 190.000 – già in sede previsionale, sono stati allocati a bilancio nell’ambito dell’assegnazione per “stipendi personale docente”, considerate le spese per docenza di ruolo che gravano su detto finanziamento.
- ❖ Il MIUR invece non ha confermato per l’esercizio 2006 il finanziamento per la Medicina Molecolare tanto che l’assegnazione inizialmente prevista ed iscritta a bilancio in sede previsionale e’ stata mantenuta solo per garantire la copertura della generalita’ delle spese per la docenza di ruolo in ambito stipendiale. Come tale, detto stanziamento viene annoverato tra le poste finalizzate dell’avanzo per la copertura degli arretrati del personale docente a seguito dell’aumento stipendiale per l’anno 2006.

Il budget complessivamente assegnato e’ stato utilizzato per la retribuzione delle supplenze e dei contratti per il personale docente afferente e non alle Aziende Sanitarie. Tali finanziamenti sono stati altresì utilizzati per l’acquisto di arredi, materiale informatico, didattico e di laboratorio, indispensabili per un corretto svolgimento delle varie attività didattiche, nonché per acquisto di materiali di cancelleria e per spese di manutenzione delle attrezzature in dotazione, oltre alla copertura delle spese relative ai viaggi di studio degli studenti e missioni a convegni per l’aggiornamento dei docenti.

Di seguito si riporta una sintesi, suddivisa per macro tipologia di spesa, delle somme impegnate nel corso dell’esercizio 2006:

Docenza a contratto	325.266,58
Supplenze	244.381,43
Funzionamento	58.679,44
Materiali di consumo	59.478,03
Materiali di laboratorio	90.239,49
Manutenzione immobili	25.150,81
Manutenzione macchinari e impianti	11.130,10
Conferenzieri e relatori	30.185,74
Tutor	75.097,39
Esercitazioni viaggi studenti	19.382,62
Assegni borse di studio	166.750,00
IRAP	43.798,16
Attrezzature	580.336,92
Trasferimento al Dip.	105.073,53
Trasferimenti Az. Ospedaliera	180.000,00
Altro	37.517,15
TOTALE	2.052.467,39

Dal confronto tra budget assestato - €2.718.500,02 – e somme impegnate - €2.052.467,39 – emerge una rimanenza di €666.032,63 che trova la seguente scomposizione:

✓ **€622.637,63 “avanzo finalizzato” per il completamento dell’attività’ 2006 come segue:**

Budget Didattica sostitutiva	16.585,04	Pagamenti 2007 docenza aa 2005/06 e precedenti
Budget Contributi aggiuntivi-cdl Odontoiatria	8.735,44	Pagamenti 2007 docenza aa 2005/06 e precedenti
Budget Contributi aggiuntivi-cdl Medicina	32.133,74	Pagamenti 2007 docenza aa 2005/06 e precedenti
Cdl Tec. Laboratorio	46.290,10	Pagamenti nel 2007 per docenza aa 2005/06
Cdl Tec. Radiologia	21.506,59	Pagamenti nel 2007 per docenza aa 2005/06
Cdl Ostetricia	34.906,93	Pagamenti nel 2007 per docenza aa 2005/06
Cdl Igiene Dentale	30.705,38	Pagamenti nel 2007 per docenza aa 2005/06
Cdl Infermieri	196.654,01	Pagamenti nel 2007 per docenza aa 2005/06
Cdl Tec. Prevenzione luoghi lavoro	32.130,27	Pagamenti nel 2007 per docenza aa 2005/06
Cdl Fisioterapisti	32.681,39	Pagamenti 2007 docenza aa 2005/06 e precedenti
Medicina Molecolare	100.000,00	Assegnazione Bilancio per stipendi docenti di ruolo
Scuole Specializzazione	6.880,87	Pagamenti nel 2007 per docenza aa 2005/06
Finanziamento MIUR Odontoiatria	39.966,18	
FSE Regione	2.726,01	
Assegnazione MIUR per Tutor DM 198/03	158,00	
Master Manager Infermieristico- avanzo 2005	2.098,00	
Master Le basi neurocognitive riabilit. Motoria	3.645,28	
Master riabilit. Comunità	2.234,40	
Master Fisiot. Riabilit. Respiratoria	12.600,00	
TOTALE	622.637,63	

✓ **€19.486,79 “avanzo finalizzato” - Accantonamenti per attività 2006/07**

Master riabilit. Comunità	3.965,60	
Master Le basi neurocognitive riabilit. Motoria	10.540,00	
Finanziamento MIUR Odontoiatria	2.178,92	
Finanziamento MIUR Odontoiatria-avanzo 2005	2.802,27	
TOTALE	19.486,79	

✓ **€23.908,21 Economie di gestione**

FFO	184,27	
Cdl Tec. Laboratorio	4.665,28	
Cdl Tec. Radiologia	2.581,91	
Cdl Infermieri	1.723,36	
Cdl Tec. Prevenzione luoghi lavoro	3.895,42	
Cdl Fisioterapisti	578,06	
Cdl Ostetricia	6.797,85	
Master Le basi neurocognitive riabilit. Motoria	3.461,60	
Master Fisiot. Riabilit. Respiratoria	20,46	
TOTALE	23.908,21	

FACOLTA' DI PSICOLOGIA

Come in precedenza, anche nell'esercizio finanziario 2006 il CSNA *Centro Servizi della Facoltà di Psicologia* si è avvalso, per quanto di loro competenza, dell'apporto di due CSA: Dipartimento di Psicologia e Amministrazione Centrale.

Si riassumono di seguito le componenti di maggior rilievo del budget assegnato alla Facoltà per l'attività 2006:

	ASSEGNAZIONI
FFO	11.662,89
Contributi aggiuntivi	40.446,00
Didattica sostitutiva	98.700,00
Assegnazione MIUR per Tutor DM 198/03	12.474,00
Scuola Specializzazione "Ciclo di vita"	30.960,00
Budget assegnato 2006	194.242,89
Trasferimento a CSIA per Campus Agreement	145,96
Sub-Totale	194.096,93
Prelievi da avanzo finalizzato anni precedenti	47.120,61
TOTALE ASSESTATO	241.217,54

Per quanto attiene alle spese di funzionamento, di competenza del Dipartimento di Psicologia, si segnala che con i fondi a disposizione è stato possibile far fronte solo in parte alle esigenze relative al funzionamento generale della struttura. Basti pensare che le spese postali e telefoniche del C.S. sono risultate pari a poco più di 2mila euro, somma di scarsa entità se proporzionata all'attività complessiva della Facoltà. Contenute sono anche le spese per missioni del preside (1232 euro), posto che la conferenza nazionale dei presidi si riunisce a Roma. Va rilevato che, sempre a carico degli stessi fondi, è stato privilegiato l'acquisto di alcune attrezzature per la didattica e il cofinanziamento di un contratto per un tecnico, indispensabile a garantire l'efficienza dei laboratori informatici.

Per quanto attiene all'attività della Scuola di Specializzazione in "Psicologia del ciclo di vita", i fondi assegnati sono stati utilizzati per contratti di insegnamento e per esercitazioni, coerentemente con le necessità statutarie della scuola stessa (relative all'acquisizione di specifiche competenze professionali, in un ambito ad alta qualificazione). Va evidenziato che gli impegni di spesa assunti nel 2006 sono stati resi possibili dal finanziamento integrativo garantito dagli OO.AA. nel corso del 2006, mentre sarebbero risultati incompatibili con l'iniziale ridottissimo finanziamento della SdS. Coerentemente con le indicazioni degli OO.AA. e con le linee d'azione di Facoltà, le spese per contratti/supplenze dei corsi di studio di I e II livello sono state contenute nell'ambito del previsto budget "didattica sostitutiva" 2006, facendo sì che la disponibilità derivante dai contributi studenti fosse interamente utilizzata per servizi diversi dagli insegnamenti. L'impegno finanziario per esercitatori/tutor, a carico dei contributi studenti, è stato notevole e ha potuto efficacemente integrare quanto trasferito al C.S. sul fondo per tutorato ex DM 198/03. Altro impegno significativo è quello relativo a un contratto per il manager didattico di Facoltà, figura che da vari anni si è affermata come efficace raccordo tra docenti e studenti. Va per altro rilevato che i documenti contabili della Facoltà al momento evidenziano la collocazione di alcuni contratti di collaborazione in ambito tecnico-amministrativo a carico del budget "didattica sostitutiva" e la collocazione di alcune spese per docenza (segnatamente, per supplenze) a carico del

budget “contributi degli studenti”. Tale collocazione appare difforme sia dalle specifiche delibere del Consiglio di Facoltà sia dalla volontà, più volte manifestata, di non utilizzare tali risorse per spendere degli insegnamenti.

Il rendiconto finanziario 2006 inerenti alla Facoltà di Psicologia, pone in luce somme impegnate per complessivi €197.477,00: si elencano di seguito le macro tipologie di spesa:

Docenza a contratto	92.143,09
Supplenze	7.964,71
Collaboratori amm. e tecnici	14.110,61
Funzionamento	98,70
Tutor	57.518,80
IRAP	9.482,20
Trasferimento al Dip.	16.158,89
TOTALE	197.477,00

Dal confronto tra budget assestato - €241.217,54 – e somme impegnate - €197.477,00 – emerge una rimanenza pari ad €43.740,54 che trova la seguente scomposizione:

✓ **€43.735,20 “avanzo finalizzato” per il completamento dell’attività 2006 come segue:**

Budget Didattica sostitutiva	11.624,97	Pagamenti 2007 docenza aa 2005/06 e precedenti
Budget Contributi aggiuntivi	21.050,54	Incarico manager didattico
Scuola spec. Ciclo di vita	11.005,69	Pagamenti 2007 docenza aa 2005/06
Assegnazione MIUR per Tutor DM 198/03	54,00	
TOTALE	43.735,20	

✓ **€5.34 Economie di gestione**

FFO	5.34	
TOTALE	5.34	

FACOLTA' DI SCIENZE DELLA FORMAZIONE

La Facolta' ha gestito le seguenti assegnazioni per l'attivita' 2006:

	ASSEGNAZIONI
FFO	12.940,96
Rimborso spese programma Socrates	122,58
Contributi aggiuntivi	105.597,00
Didattica sostitutiva	262.200,00
Assegnazione MIUR per Tutor DM 198/03	14.553,00
Master Analisi e gestione della comunicazione	41.500,00
Assegnazione Portogruaro Campus per docenza sostitutiva	250.000,00
Portogruaro Campus-Master internaz. Progettazione e gestione delle attività di cooperazione e di formazione nell'Europa centro-orientale e balcanica	8.820,00
Assegnazione regionale per CIFI	45.000,00
Finanziamento Consorzio PN per docenza di ruolo	60.567,00
Corsi Perfezionamento *	11.212,50
Corso spec.per "Insegnanti della Scuola dell'Infanzia e Primaria privi abilitazione o idoneita' all' insegnamento"	159.000,00
Fondo Sociale Europeo	323.500,00
Budget assegnato 2006	1.295.013,04
Trasferimento a CSIA per Campus Agreement	-364,87
Decurtazione 10% DL 233/06	-15,00
Restituzione a Amministrazione assegnaz. Portogruaro Campus	-30.361,53
Sub-Totale	1.264.271,64
Partite di giro - Anticipazioni	2.838,53
Prelievi da avanzo finalizzato anni precedenti	360.265,94
TOTALE ASSESTATO	1.627.376,11

**Descrizione Corsi Perfezionamento*

- *Counseling-sistema di ascolto nelle relazioni interpersonali*
- *Comunicazione Pubblica responsabile URP e ufficio Stampa*

- La Regione Friuli Venezia Giulia eroga un contributo di euro 45.000 a favore di questo Ateneo-Facoltà di Scienze della formazione, ai sensi della L.R. 2/06, art.8 comma 29, per la “Formazione degli insegnanti nelle scuole con lingua d’insegnamento slovena e bilingue” (CIFI).
- Il consorzio di Pordenone ha erogato nel corso dell’esercizio 2006 un ulteriore contributo di €60.567,00 per la copertura finanziaria di un posto di ricercatore universitario della Facoltà di Scienze della Formazione-settore tecnico disciplinare M-PSI/01”Psicologia Generale”; somma precedentemente accertata euro 136.936,00.
- La Facoltà di Scienze della Formazione ha istituito per l’anno accademico 2005/2006, in applicazione dell’art. 2 della Legge 143/2004, il corso speciale di durata annuale per “gli insegnanti della Scuola dell’Infanzia e della Scuola Primaria, privi di abilitazione o idoneità all’insegnamento”. L’intero importo di provenienza dai contributi degli studenti – euro 159.000 – e’ stato messo a disposizione della Facoltà medesima.

Sempre in riferimento a detto corso speciale, pare opportuno rammentare in questa sede che, alla fine dell’esercizio 2006, è stato introitato pure il finanziamento MIUR derivante dalla **“programmazione del sistema universitario 2004/2006”** per la formazione degli insegnanti (art.13 del DM 5/08/2004). L’assegnazione ministeriale (nota MUR prot. 322 del 19/12/2006) è stata di euro 69.446 per il 2005 ed euro 69.447 per il 2006, per un ammontare complessivo di **euro 138.893**. Dette assegnazioni sono state iscritte a bilancio 2006 – CdA dd. 29 gennaio 2007 - nell’ambito dei “Fondi finalizzati in attesa di programmazione” del Centro Principale. Successivamente è pervenuto, sullo stesso argomento, il richiamo ministeriale prot. 343 del 13/2/2007 (ns. prot. 5264/2007) ove è stato specificato che gli importi relativi all’esercizio 2005 “...*devono intendersi anche quale contributo destinato alla perequazione dei costi per la gestione dei corsi di cui al DM 21/2005...*” e che gli importi relativi all’esercizio 2006 “...*devono considerarsi anche a parziale copertura dei costi relativi all’attivazione dei corsi di cui al D.M. 85/2005...*”. Il Consiglio di Amministrazione, sentito quanto precede, ha deliberato di ottemperare alla raccomandazione del MUR mantenendo finalizzate a consuntivo 2006 le somme in esame e di acquisire dal Preside della Facoltà di Scienze della Formazione una relazione sullo stato delle disponibilità assegnate al corso di che trattasi e delle spese ad esso correlate, riservandosi di quantificare l’entità dell’assegnazione a saldo.

Nel complesso sono state impegnate somme per €1.039.634,02 di cui si elencano le macro tipologie:

Docenza a contratto	596.708,59
Supplenze	159.245,49
Collaboratori amm. e tecnici	5.088,12
Funzionamento	26.818,05
Incarichi straordinari T.A.	11.250,00
Utenze canoni telefonia fissa	28.456,49
Noleggio attrezzature	22.029,12
Esercitazioni e viaggi	8.287,87
Conferenzieri e relatori	44.063,38
Tutor	37.172,38
IRAP	57.697,12

Attrezzature	33.551,38
Trasferimento al Dip.	5.118,80
Altro	4.147,23
TOTALE	1.039.634,02

Dal confronto tra budget assestato - €1.627.376,11 – e somme impegnate - €1.039.634,02 – emerge una somma non impegnata per un totale di € 587.742,09 così ripartita:

✓ **€574.386,68 “avanzo finalizzato” per il completamento delle attività 2006 come segue:**

Budget Didattica sostitutiva	92.555,94	Pagamenti nel 2007 per docenza aa 2005/06 e precedenti
Budget Contributi aggiuntivi	13.069,77	Pagamenti nel 2007 per tutor aa 2005/06
Budget Contributi aggiuntivi - avanzo 2005	9.264,14	
Portogruaro Campus-Master internaz. Progett. e gestione delle attività di cooperazione e di formazione nell'Europa centro-orientale e balcanica	611,16	Pagamenti nel 2007 per docenza aa 2005/06
Corso spec. Insegn. della Scuola dell'Infanzia e Primaria privi abilitaz. insegnamento	146.500,00	Pagamenti nel 2007 per docenza aa 2005/06
Assegnazione Regionale per CIFI	42.919,82	Pagamenti nel 2007 per docenza aa 2005/06
Corsi di Perfezionamento	1.967,49	Pagamenti nel 2007 per docenza aa 2005/06
Consorzio Pordenone	2.802,07	Pagamenti nel 2007 per docenza aa 2005/06
Corso specializz. Sostegno alunni disabili	4.894,53	Pagamenti nel 2007 per docenza aa 2005/06
Master Gest. Comunicazione	8.500,00	Pagamenti nel 2007 per docenza aa 2005/06
Portogruaro Campus	104.136,42	Pagamenti nel 2007 per docenza aa 2005/06 e precedenti
Portogruaro Campus	23.187,12	Accantonamento prudenziale
FSE Regione	63.411,22	Pagamenti nel 2007 per docenza aa 2005/06
Docenza di ruolo	60.567,00	
TOTALE	574.386,68	

✓ **€9.900,58 “avanzo finalizzato” - accantonamenti per attività 2006/07**

Corso spec. Insegn. Della Scuola dell'Infanzia e Primaria privi abilitaz. insegnamento	9.900,58	
TOTALE	9.900,58	

✓ **€3.454,83 Economie di gestione**

FFO	2.562,12	
Assegnazione MIUR per Tutor DM 198/03	3,00	
Movimento federalista europeo	839,31	
Corsi perfezionamento	50,40	
TOTALE	3.454,83	

FACOLTA' DI SCIENZE MATEMATICHE, FISICHE E NATURALI

Nell'anno finanziario 2006 la Facoltà di Scienze MFN si è trovata ad affrontare una situazione economica meno favorevole di quella degli anni precedenti sia sul fronte delle entrate per "didattica accessoria" che su quello delle entrate per "contributi aggiuntivi" degli studenti.

Nello specifico queste sono le risorse di cui ha beneficiato:

	ASSEGNAZIONI
FFO	13.272,10
Contributi aggiuntivi	39.015,00
Didattica sostitutiva	67.500,00
Assegnazione MIUR per Tutor DM 198/03	4.158,00
Fondo sociale Europeo	11.950,00
Budget assegnato 2006	135.895,10
Trasferimento a CSIA per Campus Agreement	-109,46
Decurtazione 10% DL 233/06	-305,35
Sub-Totale	135.480,29
Partite di giro - Anticipazioni	300,00
Prelievi da avanzo finalizzato anni precedenti	11.672,03
TOTALE ASSESTATO	147.452,32

L'importo assegnato per "contributi aggiuntivi" degli studenti può configurarsi come il più basso degli ultimi sei anni, poco più della metà dell'assegnazione dell'anno precedente. La Facoltà di Scienze Matematiche, Fisiche e Naturali, continuando nell'impostazione delle gestioni economiche precedenti, ha privilegiato l'impiego del pur ridotto budget 2006 per la gestione dei suoi 8 corsi di laurea triennale e dei 12 corsi di laurea specialistica, secondo le seguenti linee:

- ❖ privilegiare l'utilizzo dei fondi per progetti destinati agli studenti (potenziamento e gestione dei laboratori, tutorato didattico, viaggi di istruzione) ed al miglioramento della didattica e delle attrezzature;
- ❖ contenere i costi della docenza (la Facoltà di Scienze Matematiche, Fisiche e Naturali dall'anno finanziario 2003 non utilizza più i fondi della didattica accessoria per retribuire supplenze; tali fondi, in piccola parte destinati al pagamento di un numero limitato di contratti sostitutivi, vengono aggiunti ai contributi degli studenti ed utilizzati per i progetti di incremento delle attrezzature didattiche e per iniziative destinate agli studenti);
- ❖ promuovere l'aspetto scientifico e professionalizzante dei suoi corsi di laurea attraverso collaborazioni ed iniziative. La Facoltà di Scienze Matematiche, Fisiche e Naturali ha potuto contare sui contributi del FSE- Regione per l'attivazione di due curricula professionalizzanti, rispettivamente per il 3 anno di corso della Laurea triennale in Scienze Biologiche e per il 2 anno della Laurea Triennale Interfacoltà in Biotecnologie.

I fondi di competenza per il 2006 sono stati suddivisi tra i Corsi di Studio ed assegnati per l'utilizzo di spesa ai rispettivi Dipartimenti di riferimento.

La gestione pone in luce somme impegnate per €120.392,45 di cui si elencano le macro tipologie:

Docenza a contratto	36.809,40
Funzionamento	7.164,64
Tutor	7.882,46
IRAP	2.188,57
Attrezzature	2.438,86
Trasferimento al Dip.	61.824,92
Altro	9.965,16
TOTALE	120.392,45

Dal confronto tra budget assestato - €147.452,32 – e somme impegnate - €120.392,45 – emerge una somma non impegnata per un totale di € 27.059,87 così ripartita:

✓ **€10.497,62 “avanzo finalizzato” per il completamento dell’attività 2006 come segue:**

Budget Didattica sostitutiva	8.387,87	Pagamenti nel 2007 per docenza aa 2005/06 e precedenti
FSE Regione	1.951,75	Pagamenti nel 2007 per docenza aa 2005/06
Assegnazione MIUR per Tutor DM 198/03	158,00	
TOTALE	10.497,62	

✓ **€11.673,66 “avanzo finalizzato” - Accantonamenti per attività 2006/07**

Budget Didattica sostitutiva	11.673,66	
TOTALE	11.673,66	

✓ **€4.888,59 Economie di gestione**

FFO	1.470,19	
FSE Regione	3.418,40	
TOTALE	4.888,59	

FACOLTA' DI SCIENZE POLITICHE

Il Centro Servizi della Facoltà ha utilizzato le risorse ad esso assegnate, di seguito elencate, seguendo i criteri di trasparenza, di priorità di bisogni ed esigenze, di potenziamento delle strutture didattiche a maggiore beneficio degli studenti.

	ASSEGNAZIONI
FFO	8.665,41
Rimborso Socrates	802,46
Contributi aggiuntivi	50.112,00
Didattica sostitutiva	168.600,00
Assegnazione MIUR per Tutor DM 198/03	8.316,00
Budget assegnato 2006	236.495,87
Trasferimento SZ04 liquidazione Fabbro	-2.500,00
Trasferimento a SZ16 servizi stamperia	-150,00
Trasferimento a CSIA per Campus Agreement	-109,46
Decurtazione 10% DL 233/06	-162,18
Sub-Totale	233.574,23
Partite di giro - Anticipazioni	6.240,80
Prelievi da avanzo finalizzato anni precedenti	49.578,18
TOTALE ASSESTATO	289.393,21

Il risultato relativo alla gestione del budget assegnato alla Facoltà di Scienze Politiche, relativo all'esercizio finanziario coincidente all'anno solare 2006, può essere sintetizzato nei seguenti punti:

❖ **Didattica sostitutiva**

Il budget assegnato alla Facoltà con la commessa "Scopolitdidatt" per la Didattica sostitutiva è stato di 168.600,00 Euro; gran parte di questi finanziamenti è stata utilizzata per la stipula di contratti di diritto privato per la docenza; ciò ha permesso alla Facoltà sia di erogare agli studenti un'offerta didattica ampia ed articolata sia di beneficiare della collaborazione di docenti esterni che hanno portato un prezioso contributo di professionalità. Il budget assegnato ha anche permesso di retribuire le supplenze di docenti strutturati provenienti da altre università e da altre facoltà; sono state altresì retribuite le supplenze dei docenti strutturati interni oltre le 120 ore e fino alle 180 (euro 8,70 all'ora) ed i corsi tenuti dai ricercatori oltre le 90 ore e fino a 150 (euro 17,40 all'ora).

❖ **Attrezzature informatiche**

La Facoltà, di concerto con gli studenti, ha posto tra i suoi obiettivi fondamentali quello del miglioramento dell'offerta di attrezzature informatiche di Facoltà investendo in tale programma circa 20.000 euro con finalità anche didattiche per gli studenti. Durante l'esercizio 2006 è stato aperto un

laboratorio multimediale con 17 postazioni dotate di personal computer e di un proiettore, necessari ai corsi a particolare vocazione pratica e professionalizzante che utilizzano l'ormai indispensabile strumento informatico. Sempre durante l'esercizio conclusosi si sono poste le basi per la predisposizione delle reti di collegamento wireless. Il progetto a lungo termine prevede inoltre che, entro la fine del 2007, si giunga all'apertura di un nuovo e più mirato laboratorio informatico dotato di 9 postazioni pc. Nell'ottica di questa programmazione la Facoltà ha chiesto di accantonare 8.448,65 nell'avanzo finalizzato.

❖ **Tutori**

Anche nell'esercizio finanziario appena conclusosi la Facoltà ha potuto usufruire dell'apporto, valido e molto apprezzato dagli studenti, dei tutori. La Facoltà ha utilizzato questo indispensabile strumento offerto dal DM 198/03 per un totale che va ben oltre le 1.400ore. Anche in questo caso si è voluto creare un progetto a più lungo termine intendendo, sempre di concerto con gli studenti, destinare quota parte dei fondi 2007 al proseguimento di tale esperienza.

❖ **Trasferimenti ad altri CSA**

Come da tradizione della Facoltà anche nell'esercizio finanziario 2006 la Facoltà ha trasferito quote crescenti dei fondi del proprio budget ad altri CSA.

Nello specifico sono stati trasferiti i seguenti fondi:

➤ Al Dipartimento di Scienze Politiche:

euro 11.000	per acquisti bibliografici
euro 3.000	per rimborso di attività di supporto alla Facoltà

➤ Al Dipartimento di Scienze dell'Uomo

Euro 5.500	per acquisti bibliografici
Euro 3.000	per rimborso di attività di supporto alla Facoltà

-
➤ Al Servizio bibliotecario di ateneo (sede di Gorizia)

Euro 8.500	per acquisti bibliografici
------------	----------------------------

➤ Al Polo Didattico e Culturale dell'Universita'degli Studi di Trieste a Gorizia

Euro 15.000	per rimborso di attività di supporto alla Facoltà
-------------	---

Per dette attività sono state impegnate complessivamente somme €226.002,43 di cui si elencano le macro tipologie:

Docenza a contratto	120.858,00
Supplenze	2.235,60
Funzionamento	11.500,33
Tutor	8.000,00
IRAP	7.637,69
Attrezzature	22.924,01
Trasferimento al Dip.	46.000,00
Altro	6.846,80
TOTALE	226.002,43

Dal confronto tra budget assestato - €289.393,21 – e somme impegnate - €226.002,43 – si evince una rimanenza di €63.690,81 da ripartire come segue:

✓ **€45.059,71 “avanzo finalizzato” per il completamento dell’attività 2006 come segue:**

Budget Didattica sostitutiva	40.276,55	Pagamenti 2007 docenza aa 2005/06 e precedenti
Assegnazione MIUR per Tutor DM 198/03	316,00	
Finanziamento Azione Jean Monnet – residui da avanzo anni precedenti	4.467,16	Pagamenti nel 2007 per docenza aa 2005/06
TOTALE	45.059,71	

✓ **€18.348,85 “avanzo finalizzato” - Accantonamenti per attività 2006/07**

Budget Didattica sostitutiva	9.600,17
Budget Contributi aggiuntivi	8.748,68
TOTALE	18.348,85

✓ **€282,25 Economie di gestione**

FFO	202,78
Stato Maggiore Difesa –avanzo anni precedenti	68,07
Didattica sostitutiva-avanzo anni precedenti	11,40
TOTALE	282,25

SCUOLA SUPERIORE DI LINGUE MODERNE

Si riporta un dettaglio delle risorse assegnate per l'attività 2006:

	ASSEGNAZIONI
FFO	7.710,97
Rimborsi vari	2.474,56
Contributi aggiuntivi	118.360,00
Didattica sostitutiva	99.800,00
Assegnazione MIUR per Tutor DM 198/03	6.237,00
Contributo MIUR progetti internazionalizzazione	24.700,00
Budget assegnato 2006	259.282,53
Trasferimento SZ16 laurea Forstner	-656,00
Trasferimento a CSIA per Campus Agreement	-328,38
Decurtazione 10% DL 233/06	-72,17
Sub-Totale	258.225,98
Partite di giro - Anticipazioni	500,00
Prelievi da avanzo finalizzato anni precedenti	37.613,52
TOTALE ASSESTATO	296.339,50

Per quanto attiene i progetti di internazionalizzazione si ricorda che con DM 5 agosto 2004 n 262 veniva determinato il “Programma del sistema universitario per il triennio 2004-2006” che all’articolo 23 trattava l’argomento “Internazionalizzazione”; nell’aprile 2005 gli Organi di Ateneo approvavano i progetti presentati. Con successive note il MIUR comunicava i Progetti selezionati e notificava l’importo concesso che per la Scuola di Lingue è stato determinato in €24.700,00.

Grazie all’assegnazione del budget 2006 alla Scuola Superiore di Lingue Moderne sono stati conseguiti i seguenti obiettivi:

1. funzionamento della Facoltà (servizio di portineria compreso), anche se si sono realizzate soltanto le operazioni strettamente necessarie (per es. la manutenzione più specifica delle cabine e del laboratorio multimediale è stata rinviata al momento in cui saranno disponibili gli elevati importi richiesti per tale operazione) e si sono rinviati gli acquisti di nuovi computer;
2. copertura della didattica sostitutiva, anche se è stato necessario attingere ai contributi aggiuntivi per i contratti di diritto privato e le supplenze retribuite. Va inoltre rilevato che, per riuscire a contenere tale spesa, il Consiglio della Scuola della SSLMIT ha deciso di elevare il numero di

lezioni frontali per docente strutturato a 120 ore di lezione, a prevedere un range da 6 a 8 ore di lezione frontale per 1 CFU per i docenti strutturati, a ridurre comunque a 6 ore di lezione frontale per 1 CFU il numero di ore stabilito nei contratti di diritto privato;

3. assegnazione alla Biblioteca di facoltà di 20.000 euro.
4. attivazione doppio diploma studi Italo-tedeschi tra la SSLMIT e l'Istituto di Romanistica della Philosophische Fakultät IV dell'Università di Regensburg. I fondi sono destinati a:
 - a) mobilità studenti, selezionati in base a un colloquio e percettori di rimborso spese sostenute nell'anno obbligatorio all'estero;
 - b) mobilità docenti della SSLMIT per lezioni a Regensburg;
 - c) servizi part time studenti, in particolare per tutoraggio studenti partecipanti al progetto;
5. viaggio di istruzione alle istituzioni europee di Bruxelles.
6. poche conferenze molto mirate e seminari di public speaking nonché di traduzione assistita;

Come emerge dalle specifiche indicate per ciascuna posizione finanziaria dell'avanzo 2006, l'accantonamento dei contributi aggiuntivi è dovuto a svariati motivi, alcuni di natura prudenziale, altri dovuti a mancate operazioni. Comunque l'obiettivo primario di tale accantonamento è stato fissato nella consapevolezza che è assolutamente necessario disporre di risorse che possano coprire in particolare:

1. la didattica sostitutiva;
2. le necessità della biblioteca (acquisto libri e riviste e rilegatura);
3. il rinnovo radicale impianti interpretazione simultanea;
4. il servizio di sorveglianza;
5. eventuale viaggio di istruzione alle istituzioni europee;
6. continuazione progetto del doppio diploma studi italo-tedeschi.

Il rendiconto finanziario pone in luce, a fronte delle attività sopra esposte somme impegnate per complessivi di cui si elencano le macro tipologie:

Docenza a contratto	96.454,98
Supplenze	10.063,19
Indennità di missione	6.445,70
Funzionamento	29.747,23
Servizi part-time studenti	9.300,00
Materiali di consumo	12.632,92
Sorveglianza	12.702,93
Tutor	9.172,34
IRAP	8.460,12
Attrezzature	1908,00
Trasferimento al Dip.	33.339,39
Altro	1.783,67
TOTALE	232.010,47

Dalla comparazione tra budget assestato - €296.339,50 – e somme impegnate - €232.010,47 – si evince una rimanenza per un totale di € 64.329,03 da scomporre come segue::

✓ **€40.349,97 “avanzo finalizzato” per il completamento dell’attività’ 2006 come segue:**

Budget Didattica sostitutiva	6.593,73	Pagamenti nel 2007 per docenza aa 2005/06 e precedenti
Budget Contributi aggiuntivi	8.323,01	Pagamenti nel 2007 per docenza aa 2005/06
Budget Contributi aggiuntivi - avanzo 2005	1.142,59	Pagamenti nel 2007 per docenza aa 2005/06 e precedenti
Contributo MIUR progetti internazionalizzazione	24.053,64	Pagamenti nel 2007 per docenza aa 2005/06
Assegnazione MIUR per Tutor DM 198/03	237,00	
TOTALE	40.349,97	

✓ **€23.313,83 “avanzo finalizzato” - Accantonamenti per attività 2006/07**

Budget Contributi aggiuntivi	22.044,06	
Accordo Università di Omsk	1.269,77	
TOTALE	23.313,83	

✓ **€665,23 Economie di gestione**

FFO	665,23	
TOTALE	665,23	

SCUOLA DI SPECIALIZZAZIONE PER L'INSEGNAMENTO NELLE SCUOLE SECONDARIE (SSISS)

Alla Scuola di specializzazione per l'Insegnamento nella Scuola Secondaria (SSISS) sono state assegnate le seguenti risorse:

- Euro 170.000 quale contributo per il funzionamento ordinario
- Inoltre la Scuola stessa ha chiesto l'assegnazione dell'intero fondo proveniente dai contributi degli specializzandi iscritti al "corso di sostegno" di 800 ore per l'a.a. 2005/2006. Il contributo di iscrizione ammonta ad euro 1.768 per ciascun iscritto, gli iscritti risultano essere 38, dei quali uno ha chiesto il trasferimento ed un altro ha rinunciato, quindi per questi ultimi due iscritti risulta solo il pagamento della prima rata (Euro 900). L'importo complessivamente introitato risulta quindi di euro 65.448: considerato il fatto che il Consiglio di Amministrazione in data 07/05/02 ha deliberato di assegnare alla Scuola suddetta tutti i contributi versati dagli specializzandi iscritti, l'intero importo viene destinato alla stessa.

Si riporta una sintesi delle risorse complessivamente gestite dalla Scuola:

	ASSEGNAZIONI
Contributi aggiuntivi	170.000,00
Corso di sostegno 800 ore	65.448,00
Budget assegnato 2006	235.448,00
Anticipazioni – partite di giro	3.455,00
Prelievi da avanzo finalizzato anni precedenti	113.969,07
TOTALE ASSESTATO	352.872,07

Va altresì tenuto conto che presso la SISS è stato attivato per l' a.a. 2006/2007, il "Corso abilitante speciale per il conseguimento dell'abilitazione all'insegnamento" ex legge 143/2004, ai sensi del DM n.85, del 18/11/2005; l'esame di ammissione è avvenuto in data 18/9/2006, e la decorrenza è stata fissata a partire dal 1/11/2006 al 7/12/2007.

Il DM 85/2005 in esame prevede il sostenimento del corso con l'equivalente dei versamenti degli iscritti e di conseguenza, in base al numero dei partecipanti, è stato calcolato a favore della SISS un finanziamento di circa euro 84.000, la cui assegnazione alla SISS, in sede consuntiva, risulta ancora pendente.

Con nota del 19 dicembre 2006, prot. 322 del MUR e' stata comunicata a questa Università, quale risultato della ripartizione dei fondi per la programmazione del sistema universitario per il triennio 2004 – 2006 (D.M. 5 agosto 2004), l'assegnazione per la SISS per un ammontare complessivo di **euro 317.963** (euro 158.981 per il 2005 e euro 158.982 per il 2006).

Dette risorse, con variazione approvata dal CDA del 29 gennaio 2007, sono state collocate fra i "Fondi finalizzati in attesa di programmazione" del Centro Principale per l'anno 2006.

Successivamente è pervenuto, sullo stesso argomento, il richiamo ministeriale prot. 343 del 13/2/2007 (ns. prot. 5264/2007) ove è stato specificato che gli importi relativi all'esercizio 2005 "...devono intendersi anche quale contributo destinato alla perequazione dei costi per la gestione dei corsi di cui al DM 21/2005..." e che gli importi relativi all'esercizio 2006 "...devono considerarsi anche a parziale copertura dei costi relativi all'attivazione dei corsi di cui al D.M.85/2005...".

In ottemperanza alla predetta nota, l'assegnazione di che trattasi, a consuntivo per l'esercizio 2006, viene annoverata tra le poste finalizzate del Centro Principale considerato peraltro che parte di queste somme, e nello specifico euro 170.000, è già stata destinata al finanziamento ordinario della SISS stessa per l'anno 2007.

La parte restante (euro 147.963) viene accantonata per la riassegnazione alla SSISS, in misura da stabilire, previa acquisizione di una relazione del Direttore della SSISS, in merito allo stato delle disponibilità già assegnate.

Le somme assegnate sono state impegnate in misura pari ad €225.123,17 come segue:

Docenza a contratto	124.709,57
Supplenze	64.633,52
Collaboratori Esperti linguistici	11.557,25
Tutor	4.474,00
IRAP	14.620,16
Altro	5.128,67
TOTALE	225.123,17

Dalla comparazione tra budget assegnato - €352.542,07 – e somme impegnate - €225.123,17 – si evince una rimanenza di €127.748,90 così articolata:

✓ **€127.748,90 “avanzo finalizzato” per il completamento dell'attività 2006 come segue:**

Supplenze	68.179,76	Pagamenti nel 2007 per supplenze aa 2005/06
Docenti a contratto	44.747,82	Pagamenti 2007 docenza a contratto aa 2005/06 e precedenti
Tutor	14.821,32	Pagamenti nel 2007 per tutor aa 2005/06 e precedenti
TOTALE	127.748,90	

Per completezza si allega una tabella riassuntiva degli accantonamenti di che trattasi (allegato C).

Tipologia spesa	Facoltà Architettura	Facoltà Economia	Facoltà Farmacia	Facoltà di Giurisprud.	Facoltà di Ingegneria	Facoltà Lettere	Facoltà di Medicina	Facoltà Psicologia	Facoltà Sc. Formaz.	Facoltà S.M.F.N.	Facoltà Scienze Politiche	Scuola Lingue	SISS
Spese per il personale	5.827,19	23.843,80		7.650,00	200.000,00		353,00		83.278,58			12.924,07	
Docenti a contratto	7.830,77	19.952,64	11.546,93	37.143,87	87.675,76	61.842,79	115.761,00	17.372,07	353.404,05	20.462,33	31.343,88	12.318,57	44.661,74
Supplenze	12.200,89	40.355,14	20.777,11	21.302,94	39.100,00	11.917,35	184.290,63	4.722,48	58.106,47		23.000,00	1.460,70	68.265,84
Interventi a favore studenti-contratti tutorato	1.363,63	7.841,84	237,00	316,00	37,00	14.237,00	212.503,47	3.570,14	33.399,11	1.708,95	316,00	237,00	
Funzionamento	5.419,98			14.432,63		11.446,31			2.711,74		300,00	26.517,09	14.821,32
studenti 150 ore		2.445,12		5.000,00								4.725,00	
Incarichi								18.070,51				3.886,01	
Attrezzature	720,80			5.528,40			3.369,94		1.666,37		7.442,59	1.378,06	
Assegni e borse di studio													
Periodici e libri													
Immobilizzazioni i materiali													
Altri trasferimenti	8,00				101.334,02	29.300,00	125.846,38		51.720,94		1.006,09	217,30	
TOTALE	33.371,26	94.438,54	32.561,04	91.373,84	428.146,78	128.743,45	642.124,42	43.735,20	584.287,26	22.171,28	63.408,56	63.663,80	127.748,90

Gli accantonamenti in ambito spesa per personale sono comprensivi di IRAP

Si conclude con una tabella che riassume tutte le risultanze contabili di cui alla presente relazione:

Risultanze contabili "Facoltà" e riparto delle rimanenze di competenza:

DATI CONSUNTIVI COMPETENZA ESERCIZIO FINANZIARIO 2006 "FACOLTA'"								
	Previsione	Variazioni		Previsione	Totale	Rimanenza	AVANZO	AVANZO
	Iniziale	Positive	Negative	Assestata	Impegnato		LIBERO	FINALIZZATO
TOTALE USCITE	4.576.275,89	7.987.957,18	4.493.238,44	8.070.994,63	5.658.048,57	2.412.946,06	57.171,33	2.355.774,73
SPESE CORRENTI	4.425.531,25	6.225.531,47	4.118.115,97	6.532.946,75	4.143.607,52	2.389.339,23	53.670,66	2.335.668,57
SPESE PER IL PERSON.	-2.500,00	473.915,60	32.687,03	438.728,57	97.781,43	340.947,14	8.682,08	332.265,06
SPESE PERS. DOC.RIC.	0	260.567,00	0	260.567,00	0	260.567,00		260.567,00
STIP.COLLE.ESP.LING.	0	20.202,46	173,71	20.028,75	20.028,75	0		
STIP PER P.TA T.DET	0	5.533,00	2.105,82	3.427,18	0	3.427,18		3.427,18
ALTRE SPESE PERSON.	0	665	0	665	665	0		
ALTRO PERSONALE	-2.500,00	108.453,23	4.555,09	101.398,14	54.054,33	47.343,81		47.343,81
COMP.ACC.DOC E RICER	0	14.460,81	0	14.460,81	6.810,81	7.650,00		7.650,00
IND MISS RIMB SPESE	0	64.034,10	25.852,41	38.181,69	16.222,54	21.959,15	8.682,08	13.277,07
SPESE PERSONALE CON.	0	19.738,11	3.495,25	16.242,86	15.664,80	578,06	578,06	
ALTRE SPESE PERSONAL	1.874.585,39	2.358.276,26	359.904,25	3.872.957,40	2.652.052,09	1.220.905,31	26.423,72	1.194.481,59
FUNZIONAMENTO	-42.298,50	2.002.549,56	409.876,76	1.550.374,30	1.159.490,68	390.883,62	16.312,12	374.571,50
SPESE PER MATERIALI	0	454.506,09	227.260,27	227.245,82	222.368,85	4.876,97	1.121,84	3.755,13
SPESE PER PRESTAZION	-2.048,50	302.054,29	37.729,03	262.276,76	212.828,20	49.448,56	6.125,18	43.323,38
SPESE PER GOD. BENI	0	33.899,32	3.603,85	30.295,47	29.295,47	1.000,00		1.000,00
SPESE MANUT. ORDIN.	0	86.562,98	27.205,19	59.357,79	57.324,99	2.032,80	558,80	1.474,00
SPESE FUNZ.ORG.ISTIT	0	1.076,48	0	1.076,48	1.076,48	0		
SPESE DIDATT.RICERCA	0	134.003,16	28.379,63	105.623,53	99.824,06	5.799,47	1.469,03	4.330,44

SPESE PER INTERVENTI	-40.250,00	937.195,47	65.356,11	831.589,36	513.645,14	317.944,22	5.202,25	312.741,97
ALTRE SPESE	0	53.251,77	20.342,68	32.909,09	23.127,49	9.781,60	1.835,02	7.946,58
TRASFERIM. A TERZI	250.000,00	17.195,00	253.154,39	14.040,61	13.587,32	453,29	153,29	300,00
IMPOSTE E TASSE	36.000,00	322.304,19	27.171,15	331.133,04	204.935,55	126.197,49	1.398,57	124.798,92
ONERI FINANZIARI	0	226,66	87,34	139,32	95,65	43,67		43,67
SPESE NON CLASS.	2.309.744,36	1.031.326,09	3.031.739,80	309.330,65	0	309.330,65	122,82	309.207,83
IMMOBILIZ. MATERIALI	-45.000,00	922.817,29	162.892,04	714.925,25	692.456,15	22.469,10	2.362,94	20.106,16
RICOS.RIPR.TRASF.IMM	0	6.153,00	0	6.153,00	6.153,00	0		
ACQUISIZIONE IMP.	0	24.343,60	120	24.223,60	24.195,60	28,00		28,00
ACQUISIZ. ATTREZZAT.	0	673.339,81	123.025,80	550.314,01	530.182,31	20.131,70	2.307,54	17.824,16
ACQUISIZ. PERIODICI	0	38.585,90	26.854,60	11.731,30	11.717,30	14,00		14,00
ACQUIS. ALTRI BENI	-45.000,00	180.394,98	12.891,64	122.503,34	120.207,94	2.295,40	55,40	2.240,00
IMMOBILIZZAZIONI IMM	0	41.804,88	109,46	41.695,42	41.388,48	306,94	306,94	
TRASFERIM. INTERNI	157.437,80	377.218,54	167.120,97	367.535,37	366.704,58	830,79	830,79	
TRASFERIM.CORR. FFO	132.737,80	10.513,96	142.420,97	830,79	0	830,79	830,79	
ALTRI TRASF.CORRENTI	24.700,00	366.704,58	24.700,00	366.704,58	366.704,58	0		
TRASFERIMENTI ESTERN	0	420.585,00	45.000,00	375.585,00	375.585,00	0		
TRASF.CORR.AL.UNIV.	0	185.585,00	0	185.585,00	185.585,00	0		
TRASF.CORRENTI ALTRI	0	235.000,00	45.000,00	190.000,00	190.000,00	0		
PARTITE GIRO E C.SPE	38.306,84	0	0	38.306,84	38.306,84	0		
PARTITE DI GIRO	38.306,84	0	0	38.306,84	38.306,84	0		



CONTO CONSUNTIVO

ESERCIZIO FINANZIARIO

2006

USCITE

GESTIONE DI COMPETENZA										
Voci di bilancio		Previsione			Competenza			Diff. rispetto alla previsione		
Posizione Finanziaria	Iniziale	Variazioni		Definitiva	Somme Impegnate			Positiva	Negativa	
		Positive	Negative		Pagato	Da Pagare	Totale			
TOTALE USCITE	158.640.373,00	44.639.781,29	14.700.334,20	188.579.820,09	150.169.903,83	24.318.911,97	174.488.815,80	0	14.091.004,29	
201	SPESE CORRENTI	141.473.480,00	33.381.546,02	12.066.244,11	162.788.781,91	136.174.074,72	13.812.613,62	149.986.688,34	0	12.802.093,57
20101	SPESE PER IL PERSONALE	100.605.566,00	15.672.927,05	2.215.453,85	114.063.039,20	99.638.629,00	8.016.747,61	107.655.376,61	0	6.407.662,59
2010101	STIPENDI PERSONALE DOCENTE E RIC.	71.956.000,00	825.467,65	910.939,22	71.870.528,43	65.038.169,75	5.477.630,43	70.515.800,18	0	1.354.728,25
201010101	STIP.PERSONALE DOCENTE E RIC.	55.220.000,00	825.467,65	910.939,22	55.134.528,43	51.149.687,71	3.224.334,05	54.374.021,76	0	760.506,67
201010102	ARRETRATI	470.000,00	0	0	470.000,00	323.830,51	521,53	324.352,04	0	145.647,96
201010103	CONTR. OBBLIGATORI	16.266.000,00	0	0	16.266.000,00	13.564.651,53	2.252.774,85	15.817.426,38	0	448.573,62
201010104	INDENNITA' DI CARICA	0	0	0	0	0	0	0	0	0
201010106	INDENNITA' COMM. CONC.	0	0	0	0	0	0	0	0	0
201010107	INDENNITA'	0	0	0	0	0	0	0	0	0
201010108	ALTRE INDENNITA'	0	0	0	0	0	0	0	0	0
201010110	ALTRI CONTR. DOC. E RIC,	0	0	0	0	0	0	0	0	0
2010102	STIPENDI PER RICERCATORI	0	0	0	0	0	0	0	0	0
201010201	STIPENDI PERS. RIC.	0	0	0	0	0	0	0	0	0
201010206	INDENNITA' COMM. CONC.	0	0	0	0	0	0	0	0	0
201010207	INDENNITA', ALTRO	0	0	0	0	0	0	0	0	0
201010208	ALTRE INDENNITA'	0	0	0	0	0	0	0	0	0
2010103	STIP.COLL.ESP.LING.	1.152.000,00	2.367.029,10	146.173,71	3.372.855,39	2.983.683,74	227.427,63	3.211.111,37	0	161.744,02
201010301	STIPENDI COLLABOR.	774.653,81	98.001,85	36.073,71	836.581,95	733.757,14	39.185,75	772.942,89	0	63.639,06
201010302	ARRETRATI	69.073,66	2.067.662,60	50.000,00	2.086.736,26	1.926.769,68	159.938,16	2.086.707,84	0	28,42
201010303	CONTR. OBBLIGATORI	177.272,53	201.364,65	60.100,00	318.537,18	221.608,51	28.303,72	249.912,23	0	68.624,95
201010304	INDENNITA' TFR	131.000,00	0	0	131.000,00	101.548,41	0	101.548,41	0	29.451,59
201010306	INDENNITA', ISCR.	0	0	0	0	0	0	0	0	0
2010104	STIPENDI PERS. TA TEMP. IND	22.280.000,00	2.206.861,62	291.850,00	24.195.011,62	22.681.784,18	1.509.696,85	24.191.481,03	0	3.530,59
201010401	STIP. PERS. TA	15.200.676,57	2.193.712,84	291.850,00	17.102.539,41	16.311.659,29	787.349,53	17.099.008,82	0	3.530,59
201010402	ARRETRATI	1.481.323,43	0	0	1.481.323,43	1.481.317,90	5,53	1.481.323,43	0	0
201010403	ONERI PER TRATTAM.	0	0	0	0	0	0	0	0	0
201010404	CONTR. OBBLIGATORI	5.598.000,00	13.148,78	0	5.611.148,78	4.888.806,99	722.341,79	5.611.148,78	0	0
201010406	INDENNITA' COMM.CONC.	0	0	0	0	0	0	0	0	0
201010407	IND.ISCR.SPESE MISS.	0	0	0	0	0	0	0	0	0
201010408	ALTRE INDENNITA'	0	0	0	0	0	0	0	0	0
201010409	STIPENDI DIRIGENTI	0	0	0	0	0	0	0	0	0

GESTIONE DI COMPETENZA											
Voci di bilancio		Previsione				Competenza			Diff. rispetto alla previsione		
Posizione Finanziaria	Iniziale	Variazioni		Definitiva	Somme Impegnate			Positiva	Negativa		
		Positive	Negative		Pagato	Da Pagare	Totale				
2010105	STIPENDI PERS. TA TEMPO DET	850.000,00	421.863,03	63.305,82	1.208.557,21	1.128.352,53	59.871,62	1.188.224,15	0	20.333,06	
201010501	AMMIN. E TECNICI	518.969,54	421.863,03	63.305,82	877.526,75	828.006,50	31.199,45	859.205,95	0	18.320,80	
201010502	DIRIGENTI A CONTRATTO										
201010503	CONTR. OBBLIGATORI	233.568,90	0	0	233.568,90	202.987,65	28.568,99	231.556,64	0	2.012,26	
201010504	INDENNITA' TFR	28.265,86	0	0	28.265,86	28.162,68	103,18	28.265,86	0	0	
201010505	IND.ISCR.SPESE MISS.	0	0	0	0	0	0	0	0	0	
201010507	RICERC. TEMPO DETER.	0	0	0	0	0	0	0	0	0	
201010508	COLLABORATORI TA	0	0	0	0	0	0	0	0	0	
201010509	ARRETRATI	69.195,70	0	0	69.195,70	69.195,70	0	69.195,70	0	0	
2010106	ALTRE SPESE PERSON.	901.500,00	154.284,43	78.194,00	977.590,43	674.764,79	201.139,50	875.904,29	0	101.686,14	
201010602	VERSAMENTI INAIL	40.000,00	0	0	40.000,00	14.359,20	0	14.359,20	0	25.640,80	
201010603	EQUO INDENNIZZO	43.000,00	0	0	43.000,00	42.893,13	0	42.893,13	0	106,87	
201010604	PROVIDENZE PERS.	112.069,75	65.302,88	0	177.372,63	111.718,17	54.038,87	165.757,04	0	11.615,59	
201010605	MENSA PERS. DIP.	500.000,00	700	0	500.700,00	382.452,41	93.899,99	476.352,40	0	24.347,60	
201010606	ACCERTAM. SANITARI	6.052,89	0	0	6.052,89	3.277,35	2.747,03	6.024,38	0	28,51	
201010607	COMM.CONC.PERS.ESTERNO	0	0	0	0	0	0	0	0	0	
201010609	ALTRI COSTI	377,36	0	0	377,36	275,62	77,36	352,98	0	24,38	
201010610	FORM. PERSONALE T.A.	200.000,00	87.616,55	78.194,00	209.422,55	119.123,91	50.376,25	169.500,16	0	39.922,39	
201010611	ISCRIZIONE COGR. CONV. MANIF,	0	665	0	665	665	0	665	0	0	
2010107	STIP.DIRIGENTI TEMP. IND.	117.500,00	0	1.890,26	115.609,74	77.247,25	2.275,30	79.522,55	0	36.087,19	
201010701	STIP.DIRIGENTI TEMP. IND.	90.050,00	0	1.890,26	88.159,74	58.182,09	1.383,83	59.565,92	0	28.593,82	
201010703	CONTRIBUTI OBBLIGAT.	27.450,00	0	0	27.450,00	19.065,16	891,47	19.956,63	0	7.493,37	
2010108	COMP.DIRIGENTI TEMP.DET.	199.566,00	1.890,26	0	201.456,26	184.233,53	17.222,73	201.456,26	0	0	
201010801	COMP.DIRIGENTI TEMP.DET.	149.493,44	1.890,26	0	151.383,70	141.417,17	9.966,53	151.383,70	0	0	
201010803	CONTRIBUTI OBBLIGAT.	50.072,56	0	0	50.072,56	42.816,36	7.256,20	50.072,56	0	0	
2010109	COMP. DIRETTORE AMMINISTR.	170.315,00	0	0	170.315,00	152.849,58	16.010,99	168.860,57	0	1.454,43	
201010901	COMP.DIRETTORE AMMINISTR.	126.794,65	0	0	126.794,65	116.296,73	9.043,49	125.340,22	0	1.454,43	
201010903	CONTRIBUTI OBBLIGAT.	43.520,35	0	0	43.520,35	36.552,85	6.967,50	43.520,35	0	0	
2010110	STIP.COLLE.ESP.LIN. TEMP.DET.	110.000,00	65.000,00	0	175.000,00	158.091,21	14.316,91	172.408,12	0	2.591,88	
201011001	STIP.COLLE.ESP.LIN. TEMP.DET.	73.528,17	65.000,00	0	138.528,17	128.184,48	7.751,81	135.936,29	0	2.591,88	
201011002	ARRETRATI	3.399,75	0	0	3.399,75	3.399,75	0	3.399,75	0	0	
201011003	CONTRIBUTI OBBLIGAT.	33.068,71	0	0	33.068,71	26.503,61	6.565,10	33.068,71	0	0	
201011004	INDENNITA' FINE RAPPORTO	3,37	0	0	3,37	3,37	0	3,37	0	0	

GESTIONE DI COMPETENZA										
Voci di bilancio		Previsione				Competenza			Diff. rispetto alla previsione	
Posizione Finanziaria		Iniziale	Variazioni		Definitiva	Somme Impegnate			Positiva	Negativa
			Positive	Negative		Pagato	Da Pagare	Totale		
2010111	ALTRO PERSONALE	480.703,00	7.984.844,47	172.629,84	8.292.917,63	4.099.775,56	128.210,30	4.227.985,86	0	4.064.931,77
201011101	COLLAB. AMM. E TEC.	464.000,00	1.104.556,14	60.600,66	1.507.955,48	1.126.326,73	54.978,94	1.181.305,67	0	326.649,81
201011102	COLL. DI RICERCA	0	1.653.858,92	65.184,48	1.588.674,44	745.233,92	28.084,31	773.318,23	0	815.356,21
201011103	ASSEGNI DI RICERCA	-90.097,00	4.573.274,91	24.344,70	4.458.833,21	1.832.435,24	10.302,21	1.842.737,45	0	2.616.095,76
201011104	RICERCATORI A TEMP. DET.	0	538.154,50	22.500,00	515.654,50	207.432,44	15.840,60	223.273,04	0	292.381,46
201011105	CONTR. OBBL. ASS. RICER	106.800,00	115.000,00	0	221.800,00	188.347,23	19.004,24	207.351,47	0	14.448,53
2010112	COMP.ACCESSORIE. DOC. E RIC.	369.900,00	434.165,22	52.056,75	752.008,47	527.059,83	108.906,41	635.966,24	0	116.042,23
201011201	INDENNITA' DI CARICA	283.430,00	119.243,00	51.116,04	351.556,96	280.244,00	69.933,32	350.177,32	0	1.379,64
201011202	COMP.INCARICHI. PERS. DOC. E RIC.	-30.873,98	305.526,65	940,71	273.711,96	150.045,35	11.654,75	161.700,10	0	112.011,86
201011203	ALTRE IND.DOC E RIC.	1.500,00	0	0	1.500,00	0	0	1.500,00	0	1.500,00
201011204	CONTRIBUTI OBBLIGAT.	115.843,98	9.395,57	0	125.239,55	96.770,48	27.318,34	124.088,82	0	1.150,73
2010113	COMP.ACCESSORIE.PERS. TA	1.547.200,00	676.382,70	428.967,06	1.794.615,64	1.333.877,68	139.232,66	1.473.110,34	0	321.505,30
201011301	STRAORD.PERS. TA TEMP.IND.	152.662,20	0	0	152.662,20	122.340,29	30.222,22	152.562,51	0	99,69
201011302	STRAORD.PERS. TA TEMP.DET.	3.047,80	0	0	3.047,80	2.576,27	469,51	3.045,78	0	2,02
201011303	FONDO PRO.COLL.IND.	691.813,40	415.797,58	427.167,06	680.443,92	565.275,71	51.222,23	616.497,94	0	63.945,98
201011304	FON.PRO.COLL.IND. TEMP.IND.	33.191,03	500	0	33.691,03	27.964,62	3.023,00	30.987,62	0	2.703,41
201011305	IND. POSIZIONE EP	378.000,00	102.000,00	0	480.000,00	269.115,62	15.473,02	284.588,64	0	195.411,36
201011306	COMP.INCARICHI PERS. TEMP.IND.	-17.255,25	151.314,42	1.800,00	132.259,17	82.227,64	0	82.227,64	0	50.031,53
201011308	ALTRE IND.PERS. TA TEMP.IND.	12.635,06	4.103,39	0	16.738,45	12.543,12	2.071,68	14.614,80	0	2.123,65
201011309	ALTRE IND.PERS. TA TEMP.DET.	1.073,75	0	0	1.073,75	638,52	422,15	1.060,67	0	13,08
201011310	CONTR.OBBL.PERS. TA TEMP.IND.	283.346,44	2.667,31	0	286.013,75	244.347,29	35.091,89	279.439,18	0	6.574,57
201011311	CONTR.OBBL.PERS. TA TEMP.DET.	8.685,57	0	0	8.685,57	6.848,60	1.236,96	8.085,56	0	600,01
2010115	COMP.ACCESSORIE. DIRIGENTI	113.882,00	119.852,06	0	233.734,06	112.395,15	0	112.395,15	0	121.338,91
201011501	COMP.ACC.DIRETTORE AMMINISTR.	27.715,00	34.374,00	0	62.089,00	26.226,33	0	26.226,33	0	35.862,67
201011502	COMP. ACC. DIRIGENTI TEMP.IND.	21.174,03	29.731,70	0	50.905,73	21.174,73	0	21.174,73	0	29.731,00
201011503	COMP. ACC. DIRIGENTI TEMP.DET.	39.900,07	55.746,36	0	95.646,43	39.901,43	0	39.901,43	0	55.745,00
201011504	CONTRIB. OBB. DIRETT. AMMINISTR.	6.347,00	0	0	6.347,00	6.346,76	0	6.346,76	0	0,24
201011505	CONTRIB. OBB.DIRIGENTI TEMP.IND.	6.326,97	0	0	6.326,97	6.326,97	0	6.326,97	0	0
201011506	CONTRIB. OBB.DIRIGENTI TEMP.DET	12.418,93	0	0	12.418,93	12.418,93	0	12.418,93	0	0
2010116	IND MISS RIMB SPESE	157.000,00	265.296,69	69.447,19	352.849,50	180.771,89	74.372,60	255.144,49	0	97.705,01
201011601	IND MISS R. SPESE DOC. E RIC.	109.100,00	136.230,16	46.647,76	198.682,40	97.213,49	56.936,64	154.150,13	0	44.532,27
201011602	IND MISS R. SPESE TA	37.645,85	103.150,00	18.215,65	122.580,20	72.777,75	12.372,53	85.150,28	0	37.429,92
201011603	IND MISS R. SPESE COLLAB. LINGU.	0	9.500,00	0	9.500,00	1.668,42	1.595,94	3.264,36	0	6.235,64
201011604	IND MISS R. SPESE DIRIGENTI	3.140,17	5.000,00	1.114,00	7.026,17	2.276,34	1.087,25	3.363,59	0	3.662,58
201011605	IND MISS R. SPESE ALTRO PERSO.	7.113,98	11.416,53	3.469,78	15.060,73	6.835,89	2.380,24	9.216,13	0	5.844,60

GESTIONE DI COMPETENZA											
Voci di bilancio		Previsione				Competenza			Diff. rispetto alla previsione		
Posizione Finanziaria		Iniziale	Variazioni		Definitiva	Somme Impegnate			Positiva	Negativa	
			Positive	Negative		Pagato	Da Pagare	Totale			
2010117	IND. COMM. CONCORSI	200.000,00	149.989,82	0	349.989,82	305.572,33	40.433,68	346.006,01	0	3.983,81	
201011701	IND. COMM. CONC. DOC. E RIC.DR	88.950,00	26.068,82	0	115.018,82	106.716,31	8.302,51	115.018,82	0	0	
201011702	IND. COMM. CONC. TA	15.000,00	21.085,00	0	36.085,00	35.132,82	951,84	36.084,66	0	0,34	
201011704	IND. COMM. CONC. DIRIGENTIC	2.000,00	0	0	2.000,00	0	0	0	0	2.000,00	
201011705	IND. COMM. CONC. ALTRO PERSO.	1.000,00	0	0	1.000,00	0	0	0	0	1.000,00	
201011706	IND. COMM. CONC. PERS.ESTERNO	93.050,00	102.836,00	0	195.886,00	163.723,20	31.179,33	194.902,53	0	983,47	
20102	SPESE PERSONALE CONVENZ.	4.635.000,00	1.782.439,87	386.030,32	6.031.409,55	5.626.025,46	388.450,31	6.014.475,77	0	16.933,78	
2010201	PERSON. DOC.RIC.SSN	4.635.000,00	1.701.801,76	379.708,06	5.957.093,70	5.560.019,17	380.807,50	5.940.826,67	0	16.267,03	
201020101	INDEN.PERS.CONVE. ASS	199.848,44	89.535,60	15.000,00	274.384,04	246.210,64	27.324,96	273.535,60	0	848,44	
201020102	INDEN.PERS.CON. IRCCS	502.823,41	151.358,79	80.097,06	574.085,14	542.161,49	31.638,90	573.800,39	0	284,75	
201020103	INDEN.PERS.CONV. AOU	2.692.726,36	1.423.125,41	200.000,00	3.915.851,77	3.717.920,96	182.796,97	3.900.717,93	0	15.133,84	
201020104	IND.PERS.ALTRE SSN	27.075,21	0	4.611,00	22.464,21	20.904,86	1.559,35	22.464,21	0	0	
201020105	IND.ISCR.SPESE MISS.	0	0	0	0	0	0	0	0	0	
201020106	CONTR.OBBL.DOC. E RIC.	1.212.526,58	37.781,96	80.000,00	1.170.308,54	1.032.821,22	137.487,32	1.170.308,54	0	0	
2010202	PERS.TA E DIRENTI TEM.IND. SSN	0	41.900,00	1.987,36	39.912,64	39.889,49	23,15	39.912,64	0	0	
201020202	IND.PER.TA.CONVENZ. IRCCS	0	32.200,00	1.410,56	30.789,44	30.786,16	3,28	30.789,44	0	0	
201020205	CONTR.OBBL.PERS. TA TEMP. IND.	0	9.700,00	576,8	9.123,20	9.103,33	19,87	9.123,20	0	0	
2010204	IND.ALTRO PERS.CONV	0	19.000,00	839,65	18.160,35	12.304,39	5.767,27	18.071,66	0	88,69	
201020401	IND.ALTRO PERS.CONV	0	19.000,00	839,65	18.160,35	12.304,39	5.767,27	18.071,66	0	88,69	
2010205	IND.MISS. VIAGGI SSN	0	19.738,11	3.495,25	16.242,86	13.812,41	1.852,39	15.664,80	0	578,06	
201020501	IND.MISS.RIMB.SPESE VIAGGI SSN	0	19.738,11	3.495,25	16.242,86	13.812,41	1.852,39	15.664,80	0	578,06	
20103	ALTRE SPESE PERSONALE	1.953.100,00	3.598.576,95	589.769,76	4.961.907,19	3.112.573,49	78.849,38	3.191.422,87	0	1.770.484,32	
2010301	SPESE DOCENZA SOSTITUTIVA	1.688.100,00	3.302.777,52	589.769,76	4.401.107,76	2.835.907,95	78.849,38	2.914.757,33	0	1.486.350,43	
201030101	SUPPL.PERS. DOC. E RIC.	355.268,22	814.766,46	51.743,98	1.118.290,70	571.779,33	11.607,24	583.386,57	0	534.904,13	
201030103	DOCENTI A CONTRATTO	1.199.264,86	2.308.223,76	534.848,00	2.972.640,62	1.975.824,74	59.555,01	2.035.379,75	0	937.260,87	
201030104	IND. MISS. VIAGGI	-724,78	9.016,70	1.500,00	6.791,92	2.346,80	556,6	2.903,40	0	3.888,52	
201030105	CONTR.OBBL.SUPPL. DOC. E RIC	12.522,74	115.137,65	596,95	127.063,44	120.517,46	2.939,97	123.457,43	0	3.606,01	
201030109	CONTR.OBBL.DOCENTI CONTR.	121.768,96	55.632,95	1.080,83	176.321,08	165.439,62	4.190,56	169.630,18	0	6.690,90	
2010302	COMPENSI SERV. RESI A TERZI	265.000,00	295.799,43	0	560.799,43	276.665,54	0	276.665,54	0	284.133,89	
201030203	COMP. COMPARTEC. TA TEMP.IND.	213.077,15	285.377,93	0	498.455,08	214.321,19	0	214.321,19	0	284.133,89	
201030205	COMP. COMPARTEC. TA TEMP.DET..	-2.001,19	10.421,50	0	8.420,31	8.420,31	0	8.420,31	0	0	
201030207	CONTR.OBBL. TA TEMP.IND.	51.922,85	0	0	51.922,85	51.922,85	0	51.922,85	0	0	
201030208	CONTR.OBBL. TA TEMP.DET	2.001,19	0	0	2.001,19	2.001,19	0	2.001,19	0	0	

GESTIONE DI COMPETENZA											
Voci di bilancio		Previsione				Competenza			Diff. rispetto alla previsione		
Posizione Finanziaria		Iniziale	Variazioni		Definitiva	Somme Impegnate			Positiva	Negativa	
			Positive	Negative		Pagato	Da Pagare	Totale			
20104	FUNZIONAMENTO	20.346.162,00	7.201.534,78	2.249.713,97	25.297.982,81	19.251.966,29	3.703.315,31	22.955.281,60	0	2.342.701,21	
2010401	SPESE PER MATERIALI	334.667,00	521.058,09	265.281,18	590.443,91	358.514,97	193.871,67	552.386,64	0	38.057,27	
201040101	ABBONAMENTI	970,4	8.435,81	487	8.919,21	4.246,64	4.635,81	8.882,45	0	36,76	
201040102	FOTOCOPIE,COPIE ELI.	7.003,13	3.976,12	1.986,00	8.993,25	7.537,09	1.402,99	8.940,08	0	53,17	
201040104	PUBBLICAZIONI	0	0	0	0	0	0	0	0	0	
201040105	DIPLOMI, LIBRETTI ST	81.290,00	0	14.686,00	66.604,00	32.276,05	33.971,55	66.247,60	0	356,4	
201040106	MATERIALI DI CONSUMO	159.094,33	231.574,17	89.283,96	301.384,54	198.482,44	92.065,35	290.547,79	0	10.836,75	
201040107	MATERIALI DI LABORAT	-322,54	250.843,22	138.962,28	111.558,40	51.537,03	45.349,43	96.886,46	0	14.671,94	
201040108	MATERIALE TEC. DI OFFICINA	51.956,08	360	15.330,42	36.985,66	30.702,58	6.269,86	36.972,44	0	13,22	
201040109	VESTIARIO	12.338,77	12.091,17	1.380,12	23.049,82	18.829,36	3.731,87	22.561,23	0	488,59	
201040110	COMBUSTIBILE E CARBURANTE	16.797,94	2.000,00	1.200,00	17.597,94	11.552,66	5.460,49	17.013,15	0	584,79	
201040111	ALTRI ACQUISTI	1.087,60	11.000,00	0,65	12.088,25	1.071,30	0	1.071,30	0	11.015,65	
201040112	TARGHE,TAB.SEGNALET.	4.451,29	777,6	1.964,75	3.264,14	2.279,82	984,32	3.264,14	0	0	
2010402	SPESE PER PRESTAZION	5.479.834,00	950.958,08	145.861,14	6.284.930,94	4.847.463,42	1.241.726,15	6.089.189,57	0	195.741,37	
201040201	LICENZE SOFTWARE	-6.788,12	64.225,86	28.672,26	28.765,48	18.579,65	9.925,92	28.505,57	0	259,91	
201040202	ASSISTENZA SOFTWARE	0	9.971,28	2.820,00	7.151,28	6.982,56	161,28	7.143,84	0	7,44	
201040203	SVILUPPO SOFTWARE	2.000,00	2.500,00	200	4.300,00	1.622,40	2.500,00	4.122,40	0	177,6	
201040204	SERVIZI CALCOLO INFORMATICI	75.500,00	13.323,62	1.312,00	87.511,62	34.937,44	45.133,02	80.070,46	0	7.441,16	
201040205	UTENZE E CANONI RETI DI TRASMIS.	112.920,00	0	20.177,00	92.743,00	92.743,00	0	92.743,00	0	0	
201040206	COLLEG. BANCHE DATI	480	0	0	480	480	0	480	0	0	
201040207	LETTURA FOGLI OTTICI	0	6.423,99	2.500,00	3.923,99	2.126,04	1.797,95	3.923,99	0	0	
201040208	INCARICHI STRAORD. TA	37.498,63	176.664,46	10.105,12	204.057,97	80.786,61	81.779,99	162.566,60	0	41.491,37	
201040209	ORGANIZ. MANIFES. E CONV.	45.573,64	76.674,36	10.984,40	111.263,60	74.094,33	10.746,40	84.840,73	0	26.422,87	
201040210	INTERPRETARIATO	1.400,00	1.212,87	0	2.612,87	2.612,87	0	2.612,87	0	0	
201040211	CONSULENZE TECNIC.AMMI.LEGALI	9.762,32	17.900,00	11.199,60	16.462,72	8.601,20	7.800,80	16.402,00	0	60,72	
201040212	SPESE PER LITI	6.689,65	26.377,85	0	33.067,50	0	15.567,46	15.567,46	0	17.500,04	
201040213	SERV. PART-TIME STUDENTI	106.791,36	43.516,00	2.325,00	147.982,36	54.571,64	70.408,75	124.980,39	0	23.001,97	
201040214	SERV.AUSILIARI	837.330,14	4.000,00	1.458,20	839.871,94	757.124,75	74.436,70	831.561,45	0	8.310,49	
201040215	TRASLOCHI E MOVIMENTAZIONI	49.997,60	12.508,00	1.468,00	61.037,60	17.012,98	44.024,62	61.037,60	0	0	
201040216	SORVEGLIANZA	451.342,08	60.000,00	414,18	510.927,90	406.750,57	100.458,16	507.208,73	0	3.719,17	
201040217	PULIZIA E LAVANDERIA	999.402,85	0	5,4	999.397,45	756.612,45	242.777,81	999.390,26	0	7,19	
201040218	SPESE POSTALI E SPEDIZIONE.	112.634,42	12.803,12	4.976,60	120.460,94	98.586,30	9.092,85	107.679,15	0	12.781,79	
201040219	GRAFICA,STAMPA,LEGATORIA	141.748,77	59.445,76	24.041,91	177.152,62	150.331,20	12.319,98	162.651,18	0	14.501,44	
201040220	UTENZE CANONI ENERGIA ELETTRI.	1.288.132,45	199.658,21	0	1.487.790,66	1.090.765,17	396.717,82	1.487.482,99	0	307,67	
201040221	UTENZE,CANONI TELEFONIA FISSA	365.106,63	72.091,15	14.835,34	422.362,44	404.077,65	12.350,48	416.428,13	0	5.934,31	
201040222	ASSICURAZIONI	364.928,70	2.400,00	6.000,00	361.328,70	359.721,46	286,53	360.007,99	0	1.320,71	
201040223	ALTRI SERVIZI	9.556,98	29.066,89	1.864,87	36.759,00	19.154,44	1.822,92	20.977,36	0	15.781,64	
201040225	PEDAGGI AUTOSTR.PARCH.TRASP.	2.931,35	1.047,54	80,2	3.898,69	3.476,98	405,91	3.882,89	0	15,8	
201040226	TRASP.URB.,EXTRAURB.	0	0	0	0	0	0	0	0	0	
201040227	SPESE ASSISTENZA DISABILI	29.950,00	25.500,00	220	55.230,00	31.698,60	10.497,00	42.195,60	0	13.034,40	
201040228	UTENZE E CANONI ACQUA	335.248,15	0	0	335.248,15	283.616,45	51.502,78	335.119,23	0	128,92	
201040229	UTENZE E CANONI GAS	50.571,40	0	0	50.571,40	38.368,86	11.338,09	49.706,95	0	864,45	
201040230	UTENZE E CANONI TELEFO.MOBIL.	14.295,00	147,12	0	14.442,12	12.798,23	1.590,86	14.389,09	0	53,03	
201040231	SMALTIMENTO RIFIUTI	34.830,00	33.500,00	201,06	68.128,94	39.229,59	26.282,07	65.511,66	0	2.617,28	

GESTIONE DI COMPETENZA										
Voci di bilancio		Previsione				Competenza			Diff. rispetto alla previsione	
Posizione Finanziaria		Iniziale	Variazioni		Definitiva	Somme Impegnate			Positiva	Negativa
			Positive	Negative		Pagato	Da Pagare	Totale		
2010403	SPESE PER GODIMENTO BENI, TERZI	820.200,00	82.779,32	32.669,45	870.309,87	627.977,05	232.536,03	860.513,08	0	9.796,79
201040301	NOLEGGIO PULLMAN	2.110,00	8.431,40	3.440,85	7.100,55	5.982,40	0,15	5.982,55	0	1.118,00
201040302	NOLEGGIO ATTREZZATURE	37.390,00	47.847,92	9.062,40	76.175,52	49.103,52	26.421,16	75.524,68	0	650,84
201040303	LOCAZIONI	740.627,36	12.000,00	0	752.627,36	549.194,37	202.034,72	751.229,09	0	1.398,27
201040304	AFFITTO STAND E SALE	40.072,64	14.500,00	20.166,20	34.406,44	23.696,76	4.080,00	27.776,76	0	6.629,68
2010404	SPESE MANUT. ORDINARIA	2.432.120,00	243.080,34	120.414,74	2.554.785,60	1.905.504,70	644.789,44	2.550.294,14	0	4.491,46
201040401	MANUTENZ. IMPIANTI	585.090,84	53.501,20	6.313,72	632.278,32	490.144,04	140.394,72	630.538,76	0	1.739,56
201040402	MANUTENZ. IMMOBILI	609.383,83	43.525,19	58.330,00	594.579,02	528.810,03	65.762,81	594.572,84	0	6,18
201040403	MANUT. AREE VERDI	73.391,89	0	10.300,00	63.091,89	52.863,99	10.227,90	63.091,89	0	0
201040404	MANUTENZ.MACCHINARI	90.210,46	58.892,66	29.909,13	119.193,99	104.616,94	12.898,74	117.515,68	0	1.678,31
201040405	MANUT.MOBILI-ARREDI	12.879,67	3.905,00	1.125,00	15.659,67	9.922,00	5.479,20	15.401,20	0	258,47
201040406	MANUT. AUTOMEZZI	9.621,34	0	1.950,00	7.671,34	7.094,38	576,96	7.671,34	0	0
201040407	MANUTENZ. SOFTWARE	-80,4	3.330,00	1.254,60	1.995,00	180	1.680,00	1.860,00	0	135
201040408	MANUTENZ. HARDWARE	52,6	11.983,31	6.979,09	5.056,82	1.882,12	2.777,33	4.659,45	0	397,37
201040409	ALTRE SPESE. MANUT. ORDINARIA	23.704,09	1.920,00	3.562,00	22.062,09	13.367,29	8.578,80	21.946,09	0	116
201040410	ADEG. NORME L. 626	69.943,72	30.892,56	0	100.836,28	61.561,20	39.267,32	100.828,52	0	7,76
201040411	RISCALD.CONDIZ.CONDUZIONE.IMP.	957.921,96	35.130,42	691,2	992.361,18	635.062,71	357.145,66	992.208,37	0	152,81
2010405	SPESE FUNZ.ORGAN.ISTITUZIONALI	188.401,00	17.806,03	43.040,10	163.166,93	118.707,59	29.865,22	148.572,81	0	14.594,12
201040501	GETTONI PRES. E INDENNITA'	98.111,00	17.806,03	27.211,10	88.705,93	58.486,62	23.304,28	81.790,90	0	6.915,03
201040502	COMP. RIMB.REVISORI.CONTI	80.290,00	0	15.829,00	64.461,00	57.373,63	6.560,94	63.934,57	0	526,43
201040503	SPESE ALTRI ORGANI	0	0	0	0	0	0	0	0	0
201040504	MISS.RIMB.ORG.ISTITUZIONALI	10.000,00	0	0	10.000,00	2.847,34	0	2.847,34	0	7.152,66
2010406	SPESE DIDATT. E RICERCA	240.000,00	1.000.083,72	75.209,62	1.164.874,10	646.264,85	213.765,76	860.030,61	0	304.843,49
201040601	BORSE DI RICERCA	0	768.614,84	46.029,99	722.584,85	490.299,17	3.958,89	494.258,06	0	228.326,79
201040602	BORSE POST DOTTORATO	240.000,00	44.000,00	0	284.000,00	59.916,00	173.398,50	233.314,50	0	50.685,50
201040604	ALTRE BORSE	0	37.465,72	800	36.665,72	30.827,40	41,11	30.868,51	0	5.797,21
201040605	ASSEGNI DI RICERCA	0	0	0	0	0	0	0	0	0
201040606	INCARIC.STR. PER LA RICERCA	0	715	0	715	0	715	715	0	0
201040607	CONFERENZ.E RELATORI	0	147.078,79	28.379,63	118.699,16	65.012,91	35.652,26	100.665,17	0	18.033,99
201040608	INDENN. MISS.RIMB.SPESE VIAGGI	0	2.209,37	0	2.209,37	209,37	0	209,37	0	2.000,00
2010407	SPESE PER INTERVENTI AGLI STUDENTI	9.212.090,00	3.848.140,97	1.234.000,28	11.826.230,69	9.152.633,23	979.180,82	10.131.814,05	0	1.694.416,64
201040701	ESERCITAZ., VIAGGI	1.242,90	94.861,32	21.823,16	74.281,06	36.267,94	13.279,09	49.547,03	0	24.734,03
201040702	INDENN. MISS.RIMB.SPESE VIAGGI	-1.100,89	3.900,00	0	2.799,11	873,06	65,22	938,28	0	1.860,83
201040703	BORSE CORSI DOTTORATO	4.219.040,00	762.088,70	157.959,30	4.823.169,40	3.586.595,22	622.933,24	4.209.528,46	0	613.640,94
201040704	BORSE SPEC. MEDICHE	4.316.359,99	665.016,76	620.007,84	4.361.368,91	3.983.350,50	45.286,71	4.028.637,21	0	332.731,70
201040705	BORSE ALTRE SCUOLE	55.640,00	64.800,00	0	120.440,00	80.646,85	0	80.646,85	0	39.793,15
201040706	BORSE MOBILITA' INTERNAZIONALE	305.000,00	762.076,48	0	1.067.076,48	730.518,02	84.900,00	815.418,02	0	251.658,46

GESTIONE DI COMPETENZA										
Voci di bilancio		Previsione			Competenza			Diff. rispetto alla previsione		
Posizione Finanziaria	Iniziale	Variazioni		Definitiva	Somme Impegnate			Positiva	Negativa	
		Positive	Negative		Pagato	Da Pagare	Totale			
201040707	TUTOR ED ESERC.DIDATICI	53,35	686.876,28	42.202,30	644.727,33	321.744,96	165.134,07	486.879,03	0	157.848,30
201040708	PREMI DI STUDIO	14.750,00	6.862,25	5.188,84	16.423,41	7.493,07	474,86	7.967,93	0	8.455,48
201040709	SUSSIDI AGLI STUDENTI	0	20.000,00	0	20.000,00	15.161,02	0	15.161,02	0	4.838,98
201040710	ATTIVITA' CULTURALI	37.000,00	13.510,18	0	50.510,18	5.971,98	44.308,10	50.280,08	0	230,1
201040711	SCAMBI CULTURALI	15.428,00	20.000,00	0	35.428,00	3.148,40	646,36	3.794,76	0	31.633,24
201040712	ALTRE ATTIVITA'	241.476,65	113.996,59	289.518,24	65.955,00	28.996,59	1.732,27	30.728,86	0	35.226,14
201040713	ASSEGNI,BORSE STUDIO	7.200,00	634.152,41	97.300,60	544.051,81	351.865,62	420,9	352.286,52	0	191.765,29
2010408	ALTRE SPESE	1.638.850,00	537.628,23	333.237,46	1.843.240,77	1.594.900,48	167.580,22	1.762.480,70	0	80.760,07
201040801	RAPPRESENTANZA	4.883,75	22.815,20	7.096,80	20.602,15	9.571,85	5.312,80	14.884,65	0	5.717,50
201040802	OSPITALITA'	34.909,45	39.598,97	26.378,88	48.129,54	32.331,57	3.311,36	35.642,93	0	12.486,61
201040803	SPESE PER CONTRATTI	0	0	0	0	0	0	0	0	0
201040804	RIMBORSO TASSE STUDENTI	1.449.610,00	0	216.656,14	1.232.953,86	1.149.059,62	51.975,52	1.201.035,14	0	31.918,72
201040805	RESTITUZIONI E RIMBORSI VARI	-30.710,00	335.717,46	25.000,00	280.007,46	187.880,83	84.483,67	272.364,50	0	7.642,96
201040806	PUBBLICITA'	148.999,20	40.809,00	46.452,00	143.356,20	127.922,00	9.707,70	137.629,70	0	5.726,50
201040809	ALTRE SPESE	5.007,36	8.900,00	5.000,00	8.907,36	1.891,50	7.010,20	8.901,70	0	5,66
201040810	ONERI CONTEZIOSO,DIF. IN GIUDIZ.	25.000,00	14.124,00	5.927,00	33.197,00	21.068,51	2.867,00	23.935,51	0	9.261,49
201040811	INIZIATIVE PROMOZIONALI	1.150,24	75.663,60	726,64	76.087,20	65.174,60	2.911,97	68.086,57	0	8.000,63
20105	TRASFERIMENTI A TERZI	892.173,00	396.353,53	256.979,39	1.031.547,14	799.023,15	222.413,83	1.021.436,98	0	10.110,16
2010501	QUOTE ASSOCIATIVE E CONTRIBU.	892.173,00	396.353,53	256.979,39	1.031.547,14	799.023,15	222.413,83	1.021.436,98	0	10.110,16
201050101	QUOTE ASSOCIATIVE	82.802,50	43.492,00	3.479,39	122.815,11	93.213,55	20.113,83	113.327,38	0	9.487,73
201050102	CONTRIB. CONSORZI, ENTI	744.370,50	352.861,53	253.500,00	843.732,03	640.809,60	202.300,00	843.109,60	0	622,43
201050103	CONTRIB. C.R.U.T. UNIV. TS	15.000,00	0	0	15.000,00	15.000,00	0	15.000,00	0	0
201050104	CONTRIBUTI AL CUS	50.000,00	0	0	50.000,00	50.000,00	0	50.000,00	0	0
20106	IMPOSTE E TASSE	8.067.353,00	1.755.875,97	158.209,44	9.665.019,53	7.743.082,02	1.401.088,38	9.144.170,40	0	520.849,13
2010601	IMPOSTE E TASSE	600.000,00	454.623,95	0	1.054.623,95	731.540,90	323.083,05	1.054.623,95	0	0
201060101	IRAP	0	0	0	0	0	0	0	0	0
201060102	IVA COMMERCIALE	600.000,00	454.623,95	0	1.054.623,95	731.540,90	323.083,05	1.054.623,95	0	0
201060103	IMPOSTE SUL REDDITO	0	0	0	0	0	0	0	0	0
2010602	IRAP	7.100.183,00	1.281.914,06	146.577,44	8.235.519,62	6.639.931,07	1.077.736,74	7.717.667,81	0	517.851,81
201060201	IRAP DOC. E RIC. TEMP. IND.	5.049.825,04	23.550,51	101.283,70	4.972.091,85	4.013.878,44	669.273,07	4.683.151,51	0	288.940,34
201060202	IRAP DIRIGENTI TEMP. IND.	7.622,00	1.778,00	0	9.400,00	6.745,33	253,61	6.998,94	0	2.401,06
201060203	IRAP PERS. TA TEMP. IND.	1.664.439,96	29.933,65	10.000,00	1.684.373,61	1.437.980,42	225.777,62	1.663.758,04	0	20.615,57
201060204	IRAP COLL.ESP.LING. TEMP. IND.	49.635,15	136.153,03	97,27	185.690,91	115.130,17	70.352,24	185.482,41	0	208,5
201060205	IRAP SUPLENZE	4.135,35	116.943,30	3.674,08	117.404,57	57.449,96	6.010,68	63.460,64	0	53.943,93
201060206	IRAP DOCENTI A CONTR.	-3.270,82	251.623,38	19.752,87	228.599,69	137.063,96	1.903,65	138.967,61	0	89.632,08
201060207	IRAP DIRETTORE AMMINISTRAT.	14.200,00	0	0	14.200,00	11.717,79	1.857,70	13.575,49	0	624,51
201060208	IRAP DIRIGENTI TEMP.DET.	16.418,14	0	0	16.418,14	14.419,06	1.999,08	16.418,14	0	0
201060209	IRAP PERS. TA TEMP.DET.	79.720,11	3.042,44	0	82.762,55	71.019,48	10.314,92	81.334,40	0	1.428,15
201060210	IRAP COLL.ESP.LING. TEMP. DET.	7.000,00	5.000,00	0	12.000,00	9.413,64	2.396,80	11.810,44	0	189,56

GESTIONE DI COMPETENZA										
Voci di bilancio		Previsione				Competenza			Diff. rispetto alla previsione	
Posizione Finanziaria		Iniziale	Variazioni		Definitiva	Somme Impegnate			Positiva	Negativa
			Positive	Negative		Pagato	Da Pagare	Totale		
201060211	IRAP DOC. E RIC. EQUIPARAT. SSN	0	403.325,06	0	403.325,06	358.665,32	44.659,74	403.325,06	0	0
201060213	IRAP TA EQUIPARAT. SSN	0	3.100,00	472,56	2.627,44	2.620,46	6,98	2.627,44	0	0
201060214	IRAP ASSEGNI DI RICERCA	0	0	0	0	0	0	0	0	0
201060215	IRAP CO.CO.CO	40.653,06	110.874,47	0	151.527,53	131.185,82	14.341,94	145.527,76	0	5.999,77
201060216	IRAP BORSE	-612	44.047,00	0	43.435,00	39.668,67	2.997,89	42.666,56	0	768,44
201060217	IRAP STUDENTI	8.071,77	62.973,65	9.625,28	61.420,14	37.977,75	5.165,25	43.143,00	0	18.277,14
201060218	IRAP ALTRE SPESE	162.345,24	89.569,57	1.671,68	250.243,13	194.994,80	20.425,57	215.420,37	0	34.822,76
2010603	ALTRE IMPOSTE	367.170,00	19.337,96	11.632,00	374.875,96	371.610,05	268,59	371.878,64	0	2.997,32
201060301	IMPOSTE SUL REDDITO	238.216,53	11.500,00	0	249.716,53	249.620,70	0	249.620,70	0	95,83
201060302	IMPOSTE PATRIMONIO	19.673,47	0	289	19.384,47	18.879,54	0	18.879,54	0	504,93
201060303	IMPOSTE SUL REGISTRO	4.600,00	3.500,00	0	8.100,00	7.456,36	0	7.456,36	0	643,64
201060304	TASSA TARSU	99.493,40	0	10.948,70	88.544,70	87.720,48	0	87.720,48	0	824,22
201060305	VALORI BOLLATI	4.863,00	3.521,96	394,3	7.990,66	6.841,27	268,59	7.109,86	0	880,8
201060306	ALTRI TRIBUTI	323,6	816	0	1.139,60	1.091,70	0	1.091,70	0	47,9
20107	ONERI FINANZIARI	2.582,00	3.851,66	398,04	6.035,62	2.775,31	1.748,80	4.524,11	0	1.511,51
2010701	INTERESSI PASSIVI	2.582,00	3.851,66	398,04	6.035,62	2.775,31	1.748,80	4.524,11	0	1.511,51
201070103	SPESE BANCARIE	2.582,00	3.851,66	398,04	6.035,62	2.775,31	1.748,80	4.524,11	0	1.511,51
20108	SPESE NON CLASSIFICABILI.	4.971.544,00	2.969.986,21	6.209.689,34	1.731.840,87	0	0	0	0	1.731.840,87
2010801	FONDO DI RISERVA	206.583,00	200.000,00	400.000,00	6.583,00	0	0	0	0	6.583,00
2010801	FONDO DI RISERVA	206.583,00	200.000,00	400.000,00	6.583,00	0	0	0	0	6.583,00
2010802	ALTRI FONDI	4.764.961,00	2.769.986,21	5.809.689,34	1.725.257,87	0	0	0	0	1.725.257,87
201080201	FONDO PROGETTI. E PRODUTTIVI.	160.230,00	0	65.220,00	95.010,00	0	0	0	0	95.010,00
201080202	FONDI ATTESA DESTINAZ	-25.500,00	549.851,48	349.351,48	175.000,00	0	0	0	0	175.000,00
201080203	FONDI FINALIZ.ATESA CENTRO SP	2.316.608,64	1.188.808,64	2.363.378,06	1.142.039,22	0	0	0	0	1.142.039,22
201080204	FONDI FINALIZ. ATTESA PROGRAM.	2.313.622,36	1.031.326,09	3.031.739,80	313.208,65	0	0	0	0	313.208,65

GESTIONE DI COMPETENZA										
Voci di bilancio		Previsione				Competenza			Diff. rispetto alla previsione	
Posizione Finanziaria		Iniziale	Variazioni		Definitiva	Somme Impegnate			Positiva	Negativa
			Positive	Negative		Pagato	Da Pagare	Totale		
202	SPESE IN CONTO CAPITALE	1.028.629,00	1.997.111,42	531.872,31	2.493.868,11	524.061,92	1.210.956,08	1.735.018,00	0	758.850,11
20209	IMMOBILIZ. MATERIALI	1.011.629,00	1.942.806,54	531.762,85	2.422.672,69	508.447,44	1.172.682,08	1.681.129,52	0	741.543,17
2020901	RICOSTR.RIPRIST.TRASF.IMMOBILI	971.629,00	821.165,70	347.998,81	1.444.795,89	115.349,45	610.829,94	726.179,39	0	718.616,50
202090102	RICOSTR.RIPRIST.TRASF.IMMOBILI	953.629,00	391.813,74	347.998,81	997.443,93	97.027,57	220.201,72	317.229,29	0	680.214,64
202090103	INTERVENTI PER IMMOB	0	0	0	0	0	0	0	0	0
202090104	INTER.EDILIZIA SPORTIVA	18.000,00	6.000,00	0	24.000,00	0	0	0	0	24.000,00
202090105	MANUT.STRAOR.IMMOB.	0	0	0	0	0	0	0	0	0
202090109	ALTRI INTERV EDILIZI	0	423.351,96	0	423.351,96	18.321,88	390.628,22	408.950,10	0	14.401,86
2020902	ACQUISIZIONE IMPIANTI	22.500,00	184.849,67	120	207.229,67	69.060,75	138.098,52	207.159,27	0	70,4
202090201	CABLAGGI	0	8.992,00	120	8.872,00	2.736,00	6.108,00	8.844,00	0	28
202090202	IMPIANTI	26.808,40	137.639,67	0	164.448,07	63.959,55	100.446,12	164.405,67	0	42,4
202090204	MANUT.STRAOR.IMPIANTI	-4.308,40	38.218,00	0	33.909,60	2.365,20	31.544,40	33.909,60	0	0
2020903	ACQUISIZ. ATTREZZAT.	7.500,00	692.439,81	133.025,80	566.914,01	257.887,46	288.720,20	546.607,66	0	20.306,35
202090301	ATTREZZATURE DIDATTICHE	0	0	0	0	0	0	0	0	0
202090302	ATTREZ. DI RICERCA	0	0	0	0	0	0	0	0	0
202090303	ATTREZZAT. INFORMATICHE	12.277,49	265.712,03	44.088,96	233.900,56	89.449,41	126.230,61	215.680,02	0	18.220,54
202090304	ATTREZ. DI SERVIZIO	-4.167,82	43.475,22	12.971,60	26.335,80	17.157,93	9.003,22	26.161,15	0	174,65
202090306	ATTREZZATURE TECNICO SCIENTIF.	-609,67	383.252,56	75.965,24	306.677,65	151.280,12	153.486,37	304.766,49	0	1.911,16
2020904	ACQUISIZ. PERIODICI	0	38.585,90	26.854,60	11.731,30	6.622,67	5.094,63	11.717,30	0	14
202090401	ACQUISIZIONE PERIODICI	0	2.733,86	1.000,00	1.733,86	306	1.427,86	1.733,86	0	0
202090402	ACQUISIZIONE LIBRI	0	35.852,04	25.854,60	9.997,44	6.316,67	3.666,77	9.983,44	0	14
2020905	ACQUIS. ALTRI BENI	10.000,00	205.765,46	23.763,64	192.001,82	59.527,11	129.938,79	189.465,90	0	2.535,92
202090501	MOBILI E ARREDI	10.000,00	204.265,46	23.763,64	190.501,82	58.027,11	129.938,79	187.965,90	0	2.535,92
202090502	MEZZI DI TRASPORTO	0	0	0	0	0	0	0	0	0
202090506	OPERE ARTISTICHE	0	1.500,00	0	1.500,00	1.500,00	0	1.500,00	0	0
20210	IMMOBILIZZAZIONI IMMATERIALI	0	49.304,88	109,46	49.195,42	10.614,48	38.274,00	48.888,48	0	306,94
2021001	ACQUISIZ. IMMOB. IMMATERIALI	0	49.304,88	109,46	49.195,42	10.614,48	38.274,00	48.888,48	0	306,94
202100101	SOFTWARE	0	49.304,88	109,46	49.195,42	10.614,48	38.274,00	48.888,48	0	306,94
20211	IMMOBILIZZAZIONI FINANZIARIE	17.000,00	5.000,00	0	22.000,00	5.000,00	0	5.000,00	0	17.000,00

GESTIONE DI COMPETENZA										
Voci di bilancio		Previsione				Competenza			Diff. rispetto alla previsione	
Posizione Finanziaria	Iniziale	Variazioni		Definitiva	Somme Impegnate			Positiva	Negativa	
		Positive	Negative		Pagato	Da Pagare	Totale			
2021101	ACQ.TITOLI E PARTECIPAZIONI	17.000,00	5.000,00	0	22.000,00	5.000,00	0	5.000,00	0	17.000,00
202110101	TITOLI DI STATO	17.000,00	0	0	17.000,00	0	0	0	0	17.000,00
202110102	ALTRI TITOLI	0	5.000,00	0	5.000,00	5.000,00	0	5.000,00	0	0
203	ESTINZIONE MUTUI	5.222.444,00	79.157,00	0	5.301.601,00	5.295.914,85	0	5.295.914,85	0	5.686,15
20312	ESTINZIONE MUTUI	5.222.444,00	79.157,00	0	5.301.601,00	5.295.914,85	0	5.295.914,85	0	5.686,15
2031201	ESTINZIONE MUTUI	4.679.684,00	79.157,00	0	4.758.841,00	4.753.154,85	0	4.753.154,85	0	5.686,15
203120101	RIMB.MUTUI CASSA DEPOSITI	1.676.626,00	79.157,00	0	1.755.783,00	1.755.781,82	0	1.755.781,82	0	1,18
203120104	RIMB. MUTUI AD ALTRI	3.003.058,00	0	0	3.003.058,00	2.997.373,03	0	2.997.373,03	0	5.684,97
2031203	RIM. ANTICIPAZIONI	542.760,00	0	0	542.760,00	542.760,00	0	542.760,00	0	0
203120302	RIM. ALTRE ANTICIPAZIONI	542.760,00	0	0	542.760,00	542.760,00	0	542.760,00	0	0
204	TRASFERIMENTI	6.783.290,00	8.721.636,96	1.677.376,97	13.827.549,99	4.573.495,70	8.729.679,83	13.303.175,53	0	524.374,46
20413	TRASFERIMENTI INTERNI	6.383.000,00	6.076.359,36	1.587.376,97	10.871.982,39	2.883.563,14	7.741.462,75	10.625.025,89	0	246.956,50
2041301	TRASFERIM.CORRENTI FFO	2.713.000,00	42.015,44	142.420,97	2.612.594,47	995.159,02	1.616.600,68	2.611.759,70	0	834,77
204130101	FFO DIPARTIMENTI	400.000,00	26.389,41	0	426.389,41	138.918,53	287.466,90	426.385,43	0	3,98
204130102	FFO CSA	2.178.000,00	3.781,01	0	2.181.781,01	856.240,49	1.325.540,52	2.181.781,01	0	0
204130104	FONDO FUNZ.ORDINARIO FACOLTA.	135.000,00	11.845,02	142.420,97	4.424,05	0	3.593,26	3.593,26	0	830,79
2041302	TRASF PER LIBRI E PERIODICI	1.270.000,00	1.270.000,00	1.270.000,00	1.270.000,00	94.501,00	1.175.499,00	1.270.000,00	0	0
204130201	RIVISTE	1.270.000,00	1.270.000,00	1.270.000,00	1.270.000,00	94.501,00	1.175.499,00	1.270.000,00	0	0
2041303	TRASFERIMENTI PER RICERCA	2.400.000,00	2.973.506,71	132.912,00	5.240.594,71	1.187.011,20	4.045.093,51	5.232.104,71	0	8.490,00
204130301	PROG.RIC.ATENE0-PRA	100.000,00	0	0	100.000,00	59.250,00	40.750,00	100.000,00	0	0
204130302	PROG. RICERCA FIRB	0	628.974,00	11.037,00	617.937,00	209.576,00	408.361,00	617.937,00	0	0
204130303	PROG.RIC.NAZION.-PRIN	2.300.000,00	0	121.875,00	2.178.125,00	830.243,00	1.339.392,00	2.169.635,00	0	8.490,00
204130304	ALTRI TRASF. PROGETI	0	2.344.532,71	0	2.344.532,71	87.942,20	2.256.590,51	2.344.532,71	0	0
2041304	TRASFERIMENTI PER INVESTIMENTI	0	39.776,40	0	39.776,40	2.000,00	37.776,40	39.776,40	0	0
204130402	ALTRE ATTREZZATURE	0	39.776,40	0	39.776,40	2.000,00	37.776,40	39.776,40	0	0
2041305	ALTRI TRASF.CORRENTI	0	1.751.060,81	42.044,00	1.709.016,81	604.891,92	866.493,16	1.471.385,08	0	237.631,73
204130501	ALTRI TRASFERIMENTI	0	0	0	0	0	0	0	0	0
204130502	TRASF.CSA CORSI POST.LAUREA	0	706.006,31	0	706.006,31	155.086,83	366.995,48	522.082,31	0	183.924,00
204130503	ALTRI TRASF. CSA	0	1.045.054,50	42.044,00	1.003.010,50	449.805,09	499.497,68	949.302,77	0	53.707,73

GESTIONE DI COMPETENZA										
Voci di bilancio		Previsione				Competenza			Diff. rispetto alla previsione	
Posizione Finanziaria		Iniziale	Variazioni		Definitiva	Somme Impegnate			Positiva	Negativa
			Positive	Negative		Pagato	Da Pagare	Totale		
20414	TRASFERIMENTI ESTERNI	400.290,00	2.645.277,60	90.000,00	2.955.567,60	1.689.932,56	988.217,08	2.678.149,64	0	277.417,96
2041401	TRASF.CORR.IMPRESSE PUBBLICHE	400.290,00	265.310,00	45.000,00	620.600,00	227.890,00	355.290,00	583.180,00	0	37.420,00
204140101	TRASFERIMENTI VARI	400.290,00	265.310,00	45.000,00	620.600,00	227.890,00	355.290,00	583.180,00	0	37.420,00
2041402	TRASF.CORRENTI AD ALTRE UNIV.	0	290.469,02	0	290.469,02	61.156,14	221.892,71	283.048,85	0	7.420,17
204140201	TRASFERIMENTI VARI	0	290.469,02	0	290.469,02	61.156,14	221.892,71	283.048,85	0	7.420,17
2041403	TRASF.CORREN.ISTITUZ. PRIVATE	0	317.727,00	0	317.727,00	165.187,58	149.518,86	314.706,44	0	3.020,56
204140301	TRASFERIMENTI VARI	0	317.727,00	0	317.727,00	165.187,58	149.518,86	314.706,44	0	3.020,56
2041404	ALTRI TRASFERIMENTI CORRENTI	0	1.771.771,58	45.000,00	1.726.771,58	1.235.698,84	261.515,51	1.497.214,35	0	229.557,23
204140401	TRASFERIMENTI VARI	0	1.771.771,58	45.000,00	1.726.771,58	1.235.698,84	261.515,51	1.497.214,35	0	229.557,23
205	PARTITE GIRO E CONTAB.SPECIALE	4.132.530,00	460.329,89	424.840,81	4.168.019,08	3.602.356,64	565.662,44	4.168.019,08	0	0
20515	PARTITE DI GIRO	3.992.000,00	421.453,73	424.840,81	3.988.612,92	3.467.802,02	520.810,90	3.988.612,92	0	0
2051501	PARTITE DI GIRO	3.992.000,00	421.453,73	424.840,81	3.988.612,92	3.467.802,02	520.810,90	3.988.612,92	0	0
205150101	CONGUAGLIO E ASSIST. FISCALE	200.000,00	165.000,00	8.891,52	356.108,48	355.887,84	220,64	356.108,48	0	0
205150103	DEPOSITI CAUZIONALI	100.000,00	0	100.000,00	0	0	0	0	0	0
205150104	ANTICIPAZIONI	100.000,00	0	14.531,69	85.468,31	82.968,31	2.500,00	85.468,31	0	0
205150105	TASSA REGIONALE PER ERDISU	2.400.000,00	0	228.703,34	2.171.296,66	1.745.312,48	425.984,18	2.171.296,66	0	0
205150106	PAGAMENTO IMPOSTA BOLLO	280.000,00	59.118,74	0	339.118,74	315.201,94	23.916,80	339.118,74	0	0
205150107	PAGAMENTO IMPOSTE E TASSE	762.000,00	20.000,00	899,23	781.100,77	742.681,68	38.419,09	781.100,77	0	0
205150108	PARTITE DI GIRO DIVERSE	100.000,00	177.334,99	47.637,87	229.697,12	199.926,93	29.770,19	229.697,12	0	0
205150110	ANTICIPAZIONI ECONOMICHE	50.000,00	0	24.177,16	25.822,84	25.822,84	0	25.822,84	0	0
20516	CONTABILITA' SPECIALE	140.530,00	38.876,16	0	179.406,16	134.554,62	44.851,54	179.406,16	0	0
2051601	CONTABILITA' SPECIALE	140.530,00	38.876,16	0	179.406,16	134.554,62	44.851,54	179.406,16	0	0
205160101	CONTRIBUT MINISTER. CUS- CUSI	140.530,00	38.876,16	0	179.406,16	134.554,62	44.851,54	179.406,16	0	0

GESTIONE DI RESIDUI								
Voci di bilancio		Somme residue accertate						
Posizione Finanziaria		Iniziale	Pagate	Da pagare	Totale impegnato	Variazioni		Totale residui a fine esercizio
						Positive	Negative	
TOTALE USCITE		34.781.934,06	22.451.884,21	7.198.725,44	29.650.609,65	0,00	5.131.324,41	31.517.637,41
201	SPESE CORRENTI	14.501.827,03	13.246.290,64	918.470,95	14.164.761,59	0,00	337.065,44	14.731.084,57
20101	SPESE PER IL PERSONALE	7.575.986,39	7.537.566,73	21.687,63	7.559.254,36	0,00	16.732,03	8.038.435,24
2010101	SPESE PERS. DOC. E RIC.	4.666.029,09	4.650.779,57	11.478,40	4.662.257,97	0,00	3.771,12	5.489.108,83
201010101	STIP.PERS.DOC. E RIC	4.613.653,42	4.613.653,42	0,00	4.613.653,42	0,00	0,00	3.224.334,05
201010102	ARRETRATI	0,00	0,00	0,00	0,00	0,00	0,00	521,53
201010103	CONTR. OBBLIGATORI	0,00	0,00	0,00	0,00	0,00	0,00	2.252.774,85
201010104	INDENNITA' DI CARICA	21.970,92	21.970,92	0,00	21.970,92	0,00	0,00	0,00
201010106	INDENNITA' COMM. CONC.	489,15	489,15	0,00	489,15	0,00	0,00	0,00
201010107	INDENNITA'	28.136,72	13.164,28	11.478,40	24.642,68	0,00	3.494,04	11.478,40
201010108	ALTRE INDENNITA'	1.778,88	1.501,80	0,00	1.501,80	0,00	277,08	0,00
201010110	ALTRI CONTR. DOC. E RIC,	0,00	0,00	0,00	0,00	0,00	0,00	0,00
2010102	SPESE PER RICERCATORI	995.247,98	994.456,34	169,77	994.626,11	0,00	621,87	169,77
201010201	STIPENDI PERS. RIC.	986.469,49	986.469,49	0,00	986.469,49	0,00	0,00	0,00
201010206	INDENNITA' COMM. CONC.	398,92	398,92	0,00	398,92	0,00	0,00	0,00
201010207	INDENNITA', ALTRO	7.374,80	6.583,16	169,77	6.752,93	0,00	621,87	169,77
201010208	ALTRE INDENNITA'	1.004,77	1.004,77	0,00	1.004,77	0,00	0,00	0,00
2010103	STIP.COLL.ESP.LING.	118.258,89	118.169,41	0,00	118.169,41	0,00	89,48	227.427,63
201010301	STIPENDI COLLABOR.	37.359,26	37.359,26	0,00	37.359,26	0,00	0,00	39.185,75
201010302	ARRETRATI	80.300,27	80.300,27	0,00	80.300,27	0,00	0,00	159.938,16
201010303	CONTR. OBBLIGATORI	0,00	0,00	0,00	0,00	0,00	0,00	28.303,72
201010304	INDENNITA' TFR	0,00	0,00	0,00	0,00	0,00	0,00	0,00
201010306	INDENNITA', ISCR.	599,36	509,88	0,00	509,88	0,00	89,48	0,00
2010104	STIP PERS. TA TEMP. IND	1.506.263,90	1.500.121,92	2.844,46	1.502.966,38	0,00	3.297,52	1.512.541,31
201010401	STIP. PERS. TA	1.394.936,50	1.394.936,50	0,00	1.394.936,50	0,00	0,00	787.349,53
201010402	ARRETRATI	0,00	0,00	0,00	0,00	0,00	0,00	5,53
201010403	ONERI PER TRATTAM.	78.368,11	78.368,11	0,00	78.368,11	0,00	0,00	0,00
201010404	CONTR. OBBLIGATORI	0,00	0,00	0,00	0,00	0,00	0,00	722.341,79
201010406	INDENNITA' COMM.CONC.	719,58	719,58	0,00	719,58	0,00	0,00	0,00
201010407	IND.ISCR.SPESE MISS.	23.082,65	16.940,67	2.844,46	19.785,13	0,00	3.297,52	2.844,46
201010408	ALTRE INDENNITA'	550,83	550,83	0,00	550,83	0,00	0,00	0,00
201010409	STIPENDI DIRIGENTI	8.606,23	8.606,23	0,00	8.606,23	0,00	0,00	0,00

GESTIONE DI RESIDUI								
Voci di bilancio		Somme residue accertate						
Posizione Finanziaria		Iniziale	Pagate	Da pagare	Totale impegnato	Variazioni		Totale residui a fine esercizio
						Positive	Negative	
2010105	STIP PERS. TA TEMP.DET	150.328,98	150.040,43	40,00	150.080,43	0,00	248,55	59.911,62
201010501	AMMIN. E TECNICI	52.335,72	52.335,72	0,00	52.335,72	0,00	0,00	31.199,45
201010502	DIRIGENTI A CONTRAT.	38.379,85	38.379,85	0,00	38.379,85	0,00	0,00	0,00
201010503	CONTR. OBBLIGATORI	0,00	0,00	0,00	0,00	0,00	0,00	28.568,99
201010504	INDENNITA' TFR	0,00	0,00	0,00	0,00	0,00	0,00	103,18
201010505	IND.ISCR.SPESE MISS.	1.612,83	1.324,28	40,00	1.364,28	0,00	248,55	40,00
201010507	RICERC. TEMPO DETER.	10.240,29	10.240,29	0,00	10.240,29	0,00	0,00	0,00
201010508	COLLABORATORI TA	47.760,29	47.760,29	0,00	47.760,29	0,00	0,00	0,00
201010509	ARRETRATI	0,00	0,00	0,00	0,00	0,00	0,00	0,00
2010106	ALTRE SPESE PERSON.	139.857,55	123.999,06	7.155,00	131.154,06	0,00	8.703,49	208.294,50
201010602	VERSAMENTI INAIL	10.603,07	10.603,07	0,00	10.603,07	0,00	0,00	0,00
201010603	EQUO INDENNIZZO	0,00	0,00	0,00	0,00	0,00	0,00	0,00
201010604	PROVVIDENZE PERS.	5.116,00	5.116,00	0,00	5.116,00	0,00	0,00	54.038,87
201010605	MENSA PERS. DIP.	90.511,78	90.511,78	0,00	90.511,78	0,00	0,00	93.899,99
201010606	ACCERTAM. SANITARI	1.392,70	761,02	0,00	761,02	0,00	631,68	2.747,03
201010607	COMM.CONC.PERS.ESTERNO	32.234,00	17.007,19	7.155,00	24.162,19	0,00	8.071,81	7.155,00
201010609	ALTRI COSTI	0,00	0,00	0,00	0,00	0,00	0,00	77,36
201010610	FORM. PERSONALE T.A.	0,00	0,00	0,00	0,00	0,00	0,00	50.376,25
201010611	ISCRIZIONE COGR. CONV. MANIF,	0,00	0,00	0,00	0,00	0,00	0,00	0,00
2010107	STIP.DIRIGENTI TEMP. IND.	0,00	0,00	0,00	0,00	0,00	0,00	2.275,30
201010701	STIP.DIRIGENTI TEMP. IND.	0,00	0,00	0,00	0,00	0,00	0,00	1.383,83
201010703	CONTRIBUTI OBBLIGAT.	0,00	0,00	0,00	0,00	0,00	0,00	891,47
2010108	COMP.DIRIGENTI TEMP.DET.	0,00	0,00	0,00	0,00	0,00	0,00	17.222,73
201010801	COMP.DIRIGENTI TEMP.DET.	0,00	0,00	0,00	0,00	0,00	0,00	9.966,53
201010803	CONTRIBUTI OBBLIGAT.	0,00	0,00	0,00	0,00	0,00	0,00	7.256,20
2010109	COMP. DIRETTORE AMMINISTR.	0,00	0,00	0,00	0,00	0,00	0,00	16.010,99
201010901	COMP.DIRETTORE AMMINISTR.	0,00	0,00	0,00	0,00	0,00	0,00	9.043,49
201010903	CONTRIBUTI OBBLIGAT.	0,00	0,00	0,00	0,00	0,00	0,00	6.967,50
2010110	STIP.COLL.ESP.LIN. TEMP.DET.	0,00	0,00	0,00	0,00	0,00	0,00	14.316,91
201011001	STIP.COLL.ESP.LIN. TEMP.DET.	0,00	0,00	0,00	0,00	0,00	0,00	7.751,81
201011002	ARRETRATI	0,00	0,00	0,00	0,00	0,00	0,00	0,00
201011003	CONTRIBUTI OBBLIGAT.	0,00	0,00	0,00	0,00	0,00	0,00	6.565,10
201011004	INDENNITA' FINE RAPPORTO	0,00	0,00	0,00	0,00	0,00	0,00	0,00

GESTIONE DI RESIDUI									
Voci di bilancio		Somme residue accertate							
Posizione Finanziaria		Iniziale	Pagate	Da pagare	Totale impegnato	Variazioni		Totale residui a fine esercizio	
						Positive	Negative		
2010111	ALTRO PERSONALE	0,00	0,00	0,00	0,00	0,00	0,00	128.210,30	
201011101	COLLAB. AMM. E TEC.	0,00	0,00	0,00	0,00	0,00	0,00	54.978,94	
201011102	COLL. DI RICERCA	0,00	0,00	0,00	0,00	0,00	0,00	28.084,31	
201011103	ASSEGNI DI RICERCA	0,00	0,00	0,00	0,00	0,00	0,00	10.302,21	
201011104	RICERCATORI A TEMP. DET.	0,00	0,00	0,00	0,00	0,00	0,00	15.840,60	
201011105	CONTR. OBBL. ASS. RICER	0,00	0,00	0,00	0,00	0,00	0,00	19.004,24	
2010112	COMP.ACCESSORIE. DOC. E RIC.	0,00	0,00	0,00	0,00	0,00	0,00	108.906,41	
201011201	INDENNITA' DI CARICA	0,00	0,00	0,00	0,00	0,00	0,00	69.933,32	
201011202	COMP.INCARICHI. PERS. DOC. E RIC	0,00	0,00	0,00	0,00	0,00	0,00	11.654,75	
201011203	ALTRE IND.DOC E RIC.	0,00	0,00	0,00	0,00	0,00	0,00	0,00	
201011204	CONTRIBUTI OBBLIGAT.	0,00	0,00	0,00	0,00	0,00	0,00	27.318,34	
2010113	COMP.ACCESSORIE.PERS. TA	0,00	0,00	0,00	0,00	0,00	0,00	139.232,66	
201011301	STRAORD.PERS. TA TEMP.IND.	0,00	0,00	0,00	0,00	0,00	0,00	30.222,22	
201011302	STRAORD.PERS. TA TEMP.DET.	0,00	0,00	0,00	0,00	0,00	0,00	469,51	
201011303	FONDO PRO.COLL.IND.	0,00	0,00	0,00	0,00	0,00	0,00	51.222,23	
201011304	FON.PRO.COLL.IND. TEMP.IND.	0,00	0,00	0,00	0,00	0,00	0,00	3.023,00	
201011305	IND. POSIZIONE EP	0,00	0,00	0,00	0,00	0,00	0,00	15.473,02	
201011306	COMP.INCARICHI PERS. TEMP.IND.	0,00	0,00	0,00	0,00	0,00	0,00	0,00	
201011308	ALTRE IND.PERS. TA TEMP.IND.	0,00	0,00	0,00	0,00	0,00	0,00	2.071,68	
201011309	ALTRE IND.PERS. TA TEMP.DET.	0,00	0,00	0,00	0,00	0,00	0,00	422,15	
201011310	CONTR.OBBL.PERS. TA TEMP.IND.	0,00	0,00	0,00	0,00	0,00	0,00	35.091,89	
201011311	CONTR.OBBL.PERS. TA TEMP.DET.	0,00	0,00	0,00	0,00	0,00	0,00	1.236,96	
2010115	COMP.ACCESSORIE. DIRIGENTI	0,00	0,00	0,00	0,00	0,00	0,00	0,00	
201011501	COMP.ACC.DIRETTORE AMMINISTR.	0,00	0,00	0,00	0,00	0,00	0,00	0,00	
201011502	COMP. ACC. DIRIGENTI TEMP.IND.	0,00	0,00	0,00	0,00	0,00	0,00	0,00	
201011503	COMP. ACC. DIRIGENTI TEMP.DET.	0,00	0,00	0,00	0,00	0,00	0,00	0,00	
201011504	CONTRIB. OBBL. DIRETT. AMMINIST.	0,00	0,00	0,00	0,00	0,00	0,00	0,00	
201011505	CONTRIB. OBBL.DIRIGENTI TEMP.IND	0,00	0,00	0,00	0,00	0,00	0,00	0,00	
201011506	CONTRIB. OBBL.DIRIGENTI TEMP.DE	0,00	0,00	0,00	0,00	0,00	0,00	0,00	
2010116	IND MISS RIMB SPESE	0,00	0,00	0,00	0,00	0,00	0,00	74.372,60	
201011601	IND MISS R. SPESE DOC. E RIC.	0,00	0,00	0,00	0,00	0,00	0,00	56.936,64	
201011602	IND MISS R. SPESE TA	0,00	0,00	0,00	0,00	0,00	0,00	12.372,53	
201011603	IND MISS R. SPESE COLLAB. LINGU.	0,00	0,00	0,00	0,00	0,00	0,00	1.595,94	
201011604	IND MISS R. SPESE DIRIGENTI	0,00	0,00	0,00	0,00	0,00	0,00	1.087,25	
201011605	IND MISS R. SPESE ALTRO PERSO.	0,00	0,00	0,00	0,00	0,00	0,00	2.380,24	

GESTIONE DI RESIDUI								
Voci di bilancio		Somme residue accertate						
Posizione Finanziaria		Iniziale	Pagate	Da pagare	Totale impegnato	Variazioni		Totale residui a fine esercizio
						Positive	Negative	
2010117	IND. COMM. CONCORSI	0,00	0,00	0,00	0,00	0,00	0,00	40.433,68
201011701	IND. COMM. CONC. DOC. E RIC.DR	0,00	0,00	0,00	0,00	0,00	0,00	8.302,51
201011702	IND. COMM. CONC. TA	0,00	0,00	0,00	0,00	0,00	0,00	951,84
201011704	IND. COMM. CONC. DIRIGENTIC	0,00	0,00	0,00	0,00	0,00	0,00	0,00
201011705	IND. COMM. CONC. ALTRO PERSO.	0,00	0,00	0,00	0,00	0,00	0,00	0,00
201011706	IND. COMM. CONC. PERS.ESTERNO	0,00	0,00	0,00	0,00	0,00	0,00	31.179,33
20102	SPESE PERSONALE CONVENZ.	302.008,14	300.735,48	205,90	300.941,38	0,00	1.066,76	388.656,21
2010201	PERSON. DOC.RIC.SSN	302.008,14	300.735,48	205,90	300.941,38	0,00	1.066,76	381.013,40
201020101	INDEN.PERS.CONVE. ASS	11.437,76	11.437,76	0,00	11.437,76	0,00	0,00	27.324,96
201020102	INDEN.PERS.CON. IRCCS	36.315,36	36.315,36	0,00	36.315,36	0,00	0,00	31.638,90
201020103	INDEN.PERS.CONV. AOU	243.522,95	243.522,95	0,00	243.522,95	0,00	0,00	182.796,97
201020104	IND.PERS.ALTRE SSN	8.828,26	8.828,26	0,00	8.828,26	0,00	0,00	1.559,35
201020105	IND.ISCR.SPESE MISS.	1.903,81	631,15	205,90	837,05	0,00	1.066,76	205,90
201020106	CONTR.OBBL.DOC. E RIC.	0,00	0,00	0,00	0,00	0,00	0,00	137.487,32
2010202	PERS.TA E DIRENTI TEM.IND. SSN	0,00	0,00	0,00	0,00	0,00	0,00	23,15
201020202	IND.PER.TA.CONVENZ. IRCCS	0,00	0,00	0,00	0,00	0,00	0,00	3,28
201020205	CONTR.OBBL.PERS. TA TEMP. IND.	0,00	0,00	0,00	0,00	0,00	0,00	19,87
2010204	IND.ALTRO PERS.CONV	0,00	0,00	0,00	0,00	0,00	0,00	5.767,27
201020401	IND.ALTRO PERS.CONV	0,00	0,00	0,00	0,00	0,00	0,00	5.767,27
2010205	IND.MISS. VIAGGI SSN	0,00	0,00	0,00	0,00	0,00	0,00	1.852,39
201020501	IND.MISS.RIMB.SPESE VIAGGI SSN	0,00	0,00	0,00	0,00	0,00	0,00	1.852,39
20103	ALTRE SPESE PERSONALE	65.099,11	56.223,00	8.826,11	65.049,11	0,00	50,00	87.675,49
2010301	SPESE DOCENZA SOSTITUTIVA	65.099,11	56.223,00	8.826,11	65.049,11	0,00	50,00	87.675,49
201030101	SUPPL.PERS. DOC. E RIC.	0,00	0,00	0,00	0,00	0,00	0,00	11.607,24
201030103	DOCENTI A CONTRATTO	65.020,01	56.193,90	8.826,11	65.020,01	0,00	0,00	68.381,12
201030104	IND. MISS. VIAGGI	79,10	29,10	0,00	29,10	0,00	50,00	556,60
201030105	CONTR.OBBL.SUPPL. DOC. E RIC	0,00	0,00	0,00	0,00	0,00	0,00	2.939,97
201030109	CONTR.OBBL.DOCENTI CONTR.	0,00	0,00	0,00	0,00	0,00	0,00	4.190,56
2010302	COMPENSI SERV. RESI A TERZI	0,00	0,00	0,00	0,00	0,00	0,00	0,00
201030203	COMP. COMPARTEC. TA TEMP.IND.	0,00	0,00	0,00	0,00	0,00	0,00	0,00
201030205	COMP. COMPARTEC. TA TEMP.DET	0,00	0,00	0,00	0,00	0,00	0,00	0,00
201030207	CONTR.OBBL. TA TEMP.IND.	0,00	0,00	0,00	0,00	0,00	0,00	0,00
201030208	CONTR.OBBL. TA TEMP.DET	0,00	0,00	0,00	0,00	0,00	0,00	0,00

GESTIONE DI RESIDUI								
Voci di bilancio		Somme residue accertate						
Posizione Finanziaria		Iniziale	Pagate	Da pagare	Totale impegnato	Variazioni		Totale residui a fine esercizio
						Positive	Negative	
20104	FUNZIONAMENTO	4.689.297,34	3.653.169,66	743.115,75	4.396.285,41	0,00	293.011,93	4.446.431,06
2010401	SPESE PER MATERIALI	242.051,90	220.219,01	11.493,49	231.712,50	0,00	10.339,40	205.365,16
201040101	ABBONAMENTI	740,90	524,90	216,00	740,90	0,00	0,00	4.851,81
201040102	FOTOCOPIE, COPIE ELI.	876,00	876,00	0,00	876,00	0,00	0,00	1.402,99
201040104	PUBBLICAZIONI	55,94	55,94	0,00	55,94	0,00	0,00	0,00
201040105	DIPLOMI, LIBRETTI ST	118.622,18	107.590,00	2.466,00	110.056,00	0,00	8.566,18	36.437,55
201040106	MATERIALI DI CONSUMO	55.130,01	48.024,33	5.669,36	53.693,69	0,00	1.436,32	97.734,71
201040107	MATERIALI DI LABORAT	34.534,01	33.794,61	739,13	34.533,74	0,00	0,27	46.088,56
201040108	MATERIALE TEC. DI OFFICINA	22.269,15	22.262,82	0,00	22.262,82	0,00	6,33	6.269,86
201040109	VESTIARIO	808,80	778,80	30,00	808,80	0,00	0,00	3.761,87
201040110	COMBUSTIBILE E CARBURANTE	5.345,63	5.015,33	0,00	5.015,33	0,00	330,30	5.460,49
201040111	ALTRI ACQUISTI	2.485,28	112,28	2.373,00	2.485,28	0,00	0,00	2.373,00
201040112	TARGHE, TAB.SEGNALET.	1.184,00	1.184,00	0,00	1.184,00	0,00	0,00	984,32
2010402	SPESE PER PRESTAZION	1.603.161,64	1.469.678,80	28.186,72	1.497.865,52	0,00	105.296,12	1.269.912,87
201040201	LICENZE SOFTWARE	7.167,27	6.734,00	0,00	6.734,00	0,00	433,27	9.925,92
201040202	ASSISTENZA SOFTWARE	1.104,00	564,00	540,00	1.104,00	0,00	0,00	701,28
201040203	SVILUPPO SOFTWARE	4.009,60	4.009,60	0,00	4.009,60	0,00	0,00	2.500,00
201040204	SERVIZI CALCOLO INFORMATICI	42.827,26	42.228,76	569,32	42.798,08	0,00	29,18	45.702,34
201040205	UTENZE E CANONI RETI DI TRASMISS.	0,00	0,00	0,00	0,00	0,00	0,00	0,00
201040206	COLLEG. BANCHE DATI	0,00	0,00	0,00	0,00	0,00	0,00	0,00
201040207	LETTURA FOGLI OTTICI	203,41	203,41	0,00	203,41	0,00	0,00	1.797,95
201040208	INCARICHI STRAORD. TA	66.312,03	65.683,93	0,05	65.683,98	0,00	628,05	81.780,04
201040209	ORGANIZ. MANIFES. E CONV.	1.870,00	1.057,50	780,00	1.837,50	0,00	32,50	11.526,40
201040210	INTERPRETARIATO	1.000,00	1.000,00	0,00	1.000,00	0,00	0,00	0,00
201040211	CONSULENZE TECNIC.AMMI.LEGALI	104.753,44	91.888,40	0,00	91.888,40	0,00	12.865,04	7.800,80
201040212	SPESE PER LITI	0,00	0,00	0,00	0,00	0,00	0,00	15.567,46
201040213	SERV. PART-TIME STUDENTI	74.049,03	63.155,16	3.022,50	66.177,66	0,00	7.871,37	73.431,25
201040214	SERV.AUSILIARI	198.718,64	197.649,52	0,00	197.649,52	0,00	1.069,12	74.436,70
201040215	TRASLOCHI E MOVIMENTAZIONI	28.088,99	10.390,10	17.698,89	28.088,99	0,00	0,00	61.723,51
201040216	SORVEGLIANZA	92.607,26	92.046,85	389,23	92.436,08	0,00	171,18	100.847,39
201040217	PULIZIA E LAVANDERIA	275.609,50	248.042,97	781,00	248.823,97	0,00	26.785,53	243.558,81
201040218	SPESE POSTALI E SPEDIZIONE.	10.595,68	2.654,04	0,00	2.654,04	0,00	7.941,64	9.092,85
201040219	GRAFICA,STAMPA,LEGATORIA	28.563,01	22.578,99	690,00	23.268,99	0,00	5.294,02	13.009,98
201040220	UTENZE CANONI ENERGIA ELETTRICI	598.071,99	555.938,18	0,00	555.938,18	0,00	42.133,81	396.717,82
201040221	UTENZE,CANONI TELEFONIA FISSA	50.371,61	46.655,88	3.715,73	50.371,61	0,00	0,00	16.066,21
201040222	ASSICURAZIONI	1.445,97	1.445,97	0,00	1.445,97	0,00	0,00	286,53
201040223	ALTRI SERVIZI	9.820,02	9.820,02	0,00	9.820,02	0,00	0,00	1.822,92
201040225	PEDAGGI AUTOSTR.PARCH.TRASP.	0,00	0,00	0,00	0,00	0,00	0,00	405,91
201040226	TRASP.URB.,EXTRAURB.	5.972,93	5.931,52	0,00	5.931,52	0,00	41,41	0,00
201040227	SPESE ASSISTENZA DISABILI	0,00	0,00	0,00	0,00	0,00	0,00	10.497,00
201040228	UTENZE E CANONI ACQUA	0,00	0,00	0,00	0,00	0,00	0,00	51.502,78
201040229	UTENZE E CANONI GAS	0,00	0,00	0,00	0,00	0,00	0,00	11.338,09
201040230	UTENZE E CANONI TELEFO.MOBIL.	0,00	0,00	0,00	0,00	0,00	0,00	1.590,86
201040231	SMALTIMENTO RIFIUTI	0,00	0,00	0,00	0,00	0,00	0,00	26.282,07

GESTIONE DI RESIDUI

Voci di bilancio		Somme residue accertate						
Posizione Finanziaria		Iniziale	Pagate	Da pagare	Totale impegnato	Variazioni		Totale residui a fine esercizio
						Positive	Negative	
2010403	SPESE PER GODIMENTO BENI, TERZ	20.379,90	19.271,00	27,00	19.298,00	0,00	1.081,90	232.563,03
201040301	NOLEGGIO PULLMAN	0,00	0,00	0,00	0,00	0,00	0,00	0,15
201040302	NOLEGGIO ATTREZZATURE	5.577,77	4.511,85	27,00	4.538,85	0,00	1.038,92	26.448,16
201040303	LOCAZIONI	8.150,53	8.107,55	0,00	8.107,55	0,00	42,98	202.034,72
201040304	AFFITTO STAND E SALE	6.651,60	6.651,60	0,00	6.651,60	0,00	0,00	4.080,00
2010404	SPESE MANUT. ORDINARIA	898.802,12	823.245,78	61.855,84	885.101,62	0,00	13.700,50	706.645,28
201040401	MANUTENZ. IMPIANTI	658.771,10	596.478,16	55.735,84	652.214,00	0,00	6.557,10	196.130,56
201040402	MANUTENZ. IMMOBILI	111.507,88	107.902,01	2.160,00	110.062,01	0,00	1.445,87	67.922,81
201040403	MANUT. AREE VERDI	20.210,13	19.850,11	0,00	19.850,11	0,00	360,02	10.227,90
201040404	MANUTENZ.MACCHINARI	9.412,78	6.706,39	709,20	7.415,59	0,00	1.997,19	13.607,94
201040405	MANUT.MOBILI-ARREDI	600,00	600,00	0,00	600,00	0,00	0,00	5.479,20
201040406	MANUT. AUTOMEZZI	804,26	307,89	0,00	307,89	0,00	496,37	576,96
201040407	MANUTENZ. SOFTWARE	0,00	0,00	0,00	0,00	0,00	0,00	1.680,00
201040408	MANUTENZ. HARDWARE	1.978,09	1.978,09	0,00	1.978,09	0,00	0,00	2.777,33
201040409	ALTRE SPESE. MANUT. ORDINARIA	11.537,53	10.904,58	0,00	10.904,58	0,00	632,95	8.578,80
201040410	ADEG. NORME L. 626	83.980,35	78.518,55	3.250,80	81.769,35	0,00	2.211,00	42.518,12
201040411	RISCALD.CONDIZ.CONDUZIONE.IMP.	0,00	0,00	0,00	0,00	0,00	0,00	357.145,66
2010405	SPESE FUNZ.ORGAN.ISTITUZIONALI	5.068,22	4.628,22	130,00	4.758,22	0,00	310,00	29.995,22
201040501	GETTONI PRES. E INDENNITA'	710,32	580,32	130,00	710,32	0,00	0,00	23.434,28
201040502	COMP. RIMB.REVISORI.CONTI	4.047,90	4.047,90	0,00	4.047,90	0,00	0,00	6.560,94
201040503	SPESE ALTRI ORGANI	310,00	0,00	0,00	0,00	0,00	310,00	0,00
201040504	MISS.RIMB.ORG.ISTITUZIONALI	0,00	0,00	0,00	0,00	0,00	0,00	0,00
2010406	SPESE DIDATT. E RICERCA	158.280,50	137.160,70	17.720,20	154.880,90	0,00	3.399,60	231.485,96
201040601	BORSE DI RICERCA	5.769,21	5.769,21	0,00	5.769,21	0,00	0,00	3.958,89
201040602	BORSE POST DOTTORATO	0,00	0,00	0,00	0,00	0,00	0,00	173.398,50
201040604	ALTRE BORSE	2.565,06	2.565,06	0,00	2.565,06	0,00	0,00	41,11
201040605	ASSEGNI DI RICERCA	29.333,82	29.333,82	0,00	29.333,82	0,00	0,00	0,00
201040606	INCARIC.STR. PER LA RICERCA	23.909,12	23.194,12	715,00	23.909,12	0,00	0,00	1.430,00
201040607	CONFERENZ.E RELATORI	96.703,29	76.298,49	17.005,20	93.303,69	0,00	3.399,60	52.657,46
201040608	INDENN. MISS.RIMB.SPESE VIAGGI	0,00	0,00	0,00	0,00	0,00	0,00	0,00
2010407	SPESE INTERVENTI AGLI STUDENTI	1.498.007,29	806.092,21	533.907,55	1.339.999,76	0,00	158.007,53	1.513.088,37
201040701	ESERCITAZ., VIAGGI	65.750,00	55.300,00	10.450,00	65.750,00	0,00	0,00	23.729,09
201040702	INDENN. MISS.RIMB.SPESE VIAGGI	0,00	0,00	0,00	0,00	0,00	0,00	65,22
201040703	BORSE CORSI DOTTORATO	1.068.367,89	538.681,96	417.879,17	956.561,13	0,00	111.806,76	1.040.812,41
201040704	BORSE SPEC. MEDICHE	65.173,55	9.766,20	37.131,35	46.897,55	0,00	18.276,00	82.418,06
201040705	BORSE ALTRE SCUOLE	7.923,42	7.923,42	0,00	7.923,42	0,00	0,00	0,00
201040706	BORSE MOBILITA' INTERNAZIONALE	0,00	0,00	0,00	0,00	0,00	0,00	84.900,00

GESTIONE DI RESIDUI								
Voci di bilancio		Somme residue accertate						
Posizione Finanziaria		Iniziale	Pagate	Da pagare	Totale impegnato	Variazioni		Totale residui a fine esercizio
						Positive	Negative	
201040707	TUTOR ED ESERC.DIDATICI	212.860,09	130.018,66	63.171,27	193.189,93	0,00	19.670,16	228.305,34
201040708	PREMI DI STUDIO	534,20	534,20	0,00	534,20	0,00	0,00	474,86
201040709	SUSSIDI AGLI STUDENTI	0,00	0,00	0,00	0,00	0,00	0,00	0,00
201040710	ATTIVITA' CULTURALI	36.727,31	24.995,79	5.275,76	30.271,55	0,00	6.455,76	49.583,86
201040711	SCAMBI CULTURALI	15.419,18	13.671,98	0,00	13.671,98	0,00	1.747,20	646,36
201040712	ALTRE ATTIVITA'	25.251,65	25.200,00	0,00	25.200,00	0,00	51,65	1.732,27
201040713	ASSEGNI,BORSE STUDIO	0,00	0,00	0,00	0,00	0,00	0,00	420,90
2010408	ALTRE SPESE	263.545,77	172.873,94	89.794,95	262.668,89	0,00	876,88	257.375,17
201040801	RAPPRESENTANZA	22.147,96	21.633,16	116,10	21.749,26	0,00	398,70	5.428,90
201040802	OSPITALITA'	4.528,94	3.164,00	944,94	4.108,94	0,00	420,00	4.256,30
201040803	SPESE PER CONTRATTI	1.425,32	1.425,32	0,00	1.425,32	0,00	0,00	0,00
201040804	RIMBORSO TASSE STUDENTI	72.146,62	68.594,20	3.495,89	72.090,09	0,00	56,53	55.471,41
201040805	RESTITUZIONI E RIMBORSI VARI	60.168,42	35.084,18	25.084,24	60.168,42	0,00	0,00	109.567,91
201040806	PUBBLICITA'	17.187,31	16.634,88	550,78	17.185,66	0,00	1,65	10.258,48
201040809	ALTRE SPESE	1.500,00	0,00	1.500,00	1.500,00	0,00	0,00	8.510,20
201040810	ONERI CONTEZIOSO,DIF. IN GIUDIZ.	84.441,20	26.338,20	58.103,00	84.441,20	0,00	0,00	60.970,00
201040811	INIZIATIVE PROMOZIONALI	0,00	0,00	0,00	0,00	0,00	0,00	2.911,97
20105	TRASFERIMENTI A TERZI	386.291,98	361.741,17	10.657,20	372.398,37	0,00	13.893,61	233.071,03
2010501	QUOTE ASSOCIATIVE E CONTRIBU.	386.291,98	361.741,17	10.657,20	372.398,37	0,00	13.893,61	233.071,03
201050101	QUOTE ASSOCIATIVE	1.478,90	844,10	634,80	1.478,90	0,00	0,00	20.748,63
201050102	CONTRIB. CONSORZI, ENTI	289.390,68	275.497,07	0,00	275.497,07	0,00	13.893,61	202.300,00
201050103	CONTRIB. C.R.U.T. UNIV. TS	95.422,40	85.400,00	10.022,40	95.422,40	0,00	0,00	10.022,40
201050104	CONTRIBUTI AL CUS	0,00	0,00	0,00	0,00	0,00	0,00	0,00
20106	IMPOSTE E TASSE	1.482.890,43	1.336.628,96	133.950,36	1.470.579,32	0,00	12.311,11	1.535.038,74
2010601	IMPOSTE E TASSE	1.482.890,43	1.336.628,96	133.950,36	1.470.579,32	0,00	12.311,11	457.033,41
201060101	IRAP	1.006.622,06	988.715,58	5.595,37	994.310,95	0,00	12.311,11	5.595,37
201060102	IVA COMMERCIALE	466.765,90	338.410,91	128.354,99	466.765,90	0,00	0,00	451.438,04
201060103	IMPOSTE SUL REDDITO	9.502,47	9.502,47	0,00	9.502,47	0,00	0,00	0,00
2010602	IRAP	0,00	0,00	0,00	0,00	0,00	0,00	1.077.736,74
201060201	IRAP DOC. E RIC. TEMP. IND.	0,00	0,00	0,00	0,00	0,00	0,00	669.273,07
201060202	IRAP DIRIGENTI TEMP. IND.	0,00	0,00	0,00	0,00	0,00	0,00	253,61
201060203	IRAP PERS. TA TEMP. IND.	0,00	0,00	0,00	0,00	0,00	0,00	225.777,62
201060204	IRAP COLL.ESP.LING. TEMP. IND.	0,00	0,00	0,00	0,00	0,00	0,00	70.352,24
201060205	IRAP SUPPLENZE	0,00	0,00	0,00	0,00	0,00	0,00	6.010,68
201060206	IRAP DOCENTI A CONTR.	0,00	0,00	0,00	0,00	0,00	0,00	1.903,65
201060207	IRAP DIRETTORE AMMINISTRAT.	0,00	0,00	0,00	0,00	0,00	0,00	1.857,70
201060208	IRAP DIRIGENTI TEMP.DET.	0,00	0,00	0,00	0,00	0,00	0,00	1.999,08
201060209	IRAP PERS. TA TEMP.DET.	0,00	0,00	0,00	0,00	0,00	0,00	10.314,92
201060210	IRAP COLL.ESP.LING. TEMP. DET.	0,00	0,00	0,00	0,00	0,00	0,00	2.396,80

GESTIONE DI RESIDUI									
Voci di bilancio		Somme residue accertate							
Posizione Finanziaria		Iniziale	Pagate	Da pagare	Totale impegnato	Variazioni		Totale residui a fine esercizio	
						Positive	Negative		
201060211	IRAP DOC. E RIC. EQUIPARAT. SSN	0,00	0,00	0,00	0,00	0,00	0,00	44.659,74	
201060213	IRAP TA EQUIPARAT. SSN	0,00	0,00	0,00	0,00	0,00	0,00	6,98	
201060214	IRAP ASSEGNI DI RICERCA	0,00	0,00	0,00	0,00	0,00	0,00	0,00	
201060215	IRAP CO.CO.CO	0,00	0,00	0,00	0,00	0,00	0,00	14.341,94	
201060216	IRAP BORSE	0,00	0,00	0,00	0,00	0,00	0,00	2.997,89	
201060217	IRAP STUDENTI	0,00	0,00	0,00	0,00	0,00	0,00	5.165,25	
201060218	IRAP ALTRE SPESE	0,00	0,00	0,00	0,00	0,00	0,00	20.425,57	
2010603	ALTRE IMPOSTE	0,00	0,00	0,00	0,00	0,00	0,00	268,59	
201060301	IMPOSTE SUL REDDITO	0,00	0,00	0,00	0,00	0,00	0,00	0,00	
201060302	IMPOSTE PATRIMONIO	0,00	0,00	0,00	0,00	0,00	0,00	0,00	
201060303	IMPOSTE SUL REGISTRO	0,00	0,00	0,00	0,00	0,00	0,00	0,00	
201060304	TASSA TARSU	0,00	0,00	0,00	0,00	0,00	0,00	0,00	
201060305	VALORI BOLLATI	0,00	0,00	0,00	0,00	0,00	0,00	268,59	
201060306	ALTRI TRIBUTI	0,00	0,00	0,00	0,00	0,00	0,00	0,00	
20107	ONERI FINANZIARI	253,64	225,64	28,00	253,64	0,00	0,00	1.776,80	
2010701	INTERESSI PASSIVI	253,64	225,64	28,00	253,64	0,00	0,00	1.776,80	
201070103	SPESE BANCARIE	253,64	225,64	28,00	253,64	0,00	0,00	1.776,80	
20108	SPESE NON CLASSIFICABILI.	0,00	0,00	0,00	0,00	0,00	0,00	0,00	
2010801	FONDO DI RISERVA	0,00	0,00	0,00	0,00	0,00	0,00	0,00	
2010801	FONDO DI RISERVA	0,00	0,00	0,00	0,00	0,00	0,00	0,00	
2010802	ALTRI FONDI	0,00	0,00	0,00	0,00	0,00	0,00	0,00	
201080201	FONDO PROGETTI. E PRODUTTIVI.	0,00	0,00	0,00	0,00	0,00	0,00	0,00	
201080202	FONDI ATTESA DESTINAZ	0,00	0,00	0,00	0,00	0,00	0,00	0,00	
201080203	FONDI FINALIZ. ATESA CENTRO SP	0,00	0,00	0,00	0,00	0,00	0,00	0,00	
201080204	FONDI FINALIZ. ATTESA PROGRAM.	0,00	0,00	0,00	0,00	0,00	0,00	0,00	

GESTIONE DI RESIDUI								
Voci di bilancio		Somme residue accertate						
Posizione Finanziaria		Iniziale	Pagate	Da pagare	Totale impegnato	Variazioni		Totale residui a fine esercizio
						Positive	Negative	
202	SPESE IN CONTO CAPITALE	11.977.719,07	2.026.806,20	5.175.127,95	7.201.934,15	0,00	4.775.784,92	6.386.084,03
20209	IMMOBILIZ. MATERIALI	11.972.850,67	2.021.937,80	5.175.127,95	7.197.065,75	0,00	4.775.784,92	6.347.810,03
2020901	RICOSTR.RIPRIST.TRASF.IMMOBILI	11.434.223,02	1.522.057,91	5.141.577,14	6.663.635,05	0,00	4.770.587,97	5.752.407,08
202090102	RICOSTR.RIPRIST.TRASF.IMMOBILI	8.735.215,57	1.307.166,74	5.141.577,14	6.448.743,88	0,00	2.286.471,69	5.361.778,86
202090103	INTERVENTI PER IMMOB	2.412.488,12	203.611,17	0,00	203.611,17	0,00	2.208.876,95	0,00
202090104	INTER.EDILIZIA SPORTIVA	274.112,08	0,00	0,00	0,00	0,00	274.112,08	0,00
202090105	MANUT.STRAOR.IMMOB.	12.407,25	11.280,00	0,00	11.280,00	0,00	1.127,25	0,00
202090109	ALTRI INTERV EDILIZI	0,00	0,00	0,00	0,00	0,00	0,00	390.628,22
2020902	ACQUISIZIONE IMPIANTI	226.993,65	195.085,06	26.793,24	221.878,30	0,00	5.115,35	164.891,76
202090201	CABLAGGI	0,00	0,00	0,00	0,00	0,00	0,00	6.108,00
202090202	IMPIANTI	180.833,98	154.639,06	21.649,44	176.288,50	0,00	4.545,48	122.095,56
202090204	MANUT.STRAOR.IMPIANTI	46.159,67	40.446,00	5.143,80	45.589,80	0,00	569,87	36.688,20
2020903	ACQUISIZ. ATTREZZAT.	199.538,90	197.515,18	1.942,12	199.457,30	0,00	81,60	290.662,32
202090301	ATTREZZATURE DIDATTICHE	70.797,93	70.797,93	0,00	70.797,93	0,00	0,00	0,00
202090302	ATTREZ. DI RICERCA	6.223,80	6.223,80	0,00	6.223,80	0,00	0,00	0,00
202090303	ATTREZZAT. INFORMATICHE	65.784,65	65.075,07	709,58	65.784,65	0,00	0,00	126.940,19
202090304	ATTREZ. DI SERVIZIO	56.732,52	55.418,38	1.232,54	56.650,92	0,00	81,60	10.235,76
202090306	ATTREZZATURE TECNICO SCIENTIF.	0,00	0,00	0,00	0,00	0,00	0,00	153.486,37
2020904	ACQUISIZ. PERIODICI	12.145,94	9.808,57	2.337,37	12.145,94	0,00	0,00	7.432,00
202090401	ACQUISIZIONE PERIODICI	2.585,73	2.576,53	9,20	2.585,73	0,00	0,00	1.437,06
202090402	ACQUISIZIONE LIBRI	9.560,21	7.232,04	2.328,17	9.560,21	0,00	0,00	5.994,94
2020905	ACQUIS. ALTRI BENI	99.949,16	97.471,08	2.478,08	99.949,16	0,00	0,00	132.416,87
202090501	MOBILI E ARREDI	83.199,16	80.721,08	2.478,08	83.199,16	0,00	0,00	132.416,87
202090502	MEZZI DI TRASPORTO	16.750,00	16.750,00	0,00	16.750,00	0,00	0,00	0,00
202090506	OPERE ARTISTICHE	0,00	0,00	0,00	0,00	0,00	0,00	0,00
20210	IMMOBILIZZAZIONI IMMATERIALI	4.868,40	4.868,40	0,00	4.868,40	0,00	0,00	38.274,00
2021001	ACQUISIZ. IMMOB. IMMATERIALI	4.868,40	4.868,40	0,00	4.868,40	0,00	0,00	38.274,00
202100101	SOFTWARE	4.868,40	4.868,40	0,00	4.868,40	0,00	0,00	38.274,00
20211	IMMOBILIZZAZIONI FINANZIARIE	0,00	0,00	0,00	0,00	0,00	0,00	0,00

GESTIONE DI RESIDUI								
Voci di bilancio		Somme residue accertate						
Posizione Finanziaria		Iniziale	Pagate	Da pagare	Totale impegnato	Variazioni		Totale residui a fine esercizio
						Positive	Negative	
2021101	ACQ.TITOLI E PARTECIPAZIONI	0,00	0,00	0,00	0,00	0,00	0,00	0,00
202110101	TITOLI DI STATO	0,00	0,00	0,00	0,00	0,00	0,00	0,00
202110102	ALTRI TITOLI	0,00	0,00	0,00	0,00	0,00	0,00	0,00
203	ESTINZIONE MUTUI	0,00	0,00	0,00	0,00	0,00	0,00	0,00
20312	ESTINZIONE MUTUI	0,00	0,00	0,00	0,00	0,00	0,00	0,00
2031201	ESTINZIONE MUTUI	0,00	0,00	0,00	0,00	0,00	0,00	0,00
203120101	RIMB.MUTUI CASSA DEPOSITI	0,00	0,00	0,00	0,00	0,00	0,00	0,00
203120104	RIMB. MUTUI AD ALTRI	0,00	0,00	0,00	0,00	0,00	0,00	0,00
2031203	RIM. ANTICIPAZIONI	0,00	0,00	0,00	0,00	0,00	0,00	0,00
203120302	RIM. ALTRE ANTICIPIAZIONI	0,00	0,00	0,00	0,00	0,00	0,00	0,00
204	TRASFERIMENTI	7.482.768,83	6.375.154,10	1.089.140,68	7.464.294,78	0,00	18.474,05	9.818.820,51
20413	TRASFERIMENTI INTERNI	6.501.701,65	5.399.500,91	1.089.140,68	6.488.641,59	0,00	13.060,06	8.830.603,43
2041301	TRASFERIM.CORRENTI FFO	1.493.293,38	1.414.829,32	78.464,06	1.493.293,38	0,00	0,00	1.695.064,74
204130101	FFO DIPARTIMENTI	493.293,38	414.829,32	78.464,06	493.293,38	0,00	0,00	365.930,96
204130102	FFO CSA	1.000.000,00	1.000.000,00	0,00	1.000.000,00	0,00	0,00	1.325.540,52
204130104	FONDO FUNZ.ORDINARIO FACOLTA.	0,00	0,00	0,00	0,00	0,00	0,00	3.593,26
2041302	TRASF PER LIBRI E PERIODICI	415.200,00	415.200,00	0,00	415.200,00	0,00	0,00	1.175.499,00
204130201	RIVISTE	415.200,00	415.200,00	0,00	415.200,00	0,00	0,00	1.175.499,00
2041303	TRASFERIMENTI PER RICERCA	2.925.366,60	2.357.426,42	558.849,58	2.916.276,00	0,00	9.090,60	4.603.943,09
204130301	PROG.RIC.ATENEIO-PRA	0,00	0,00	0,00	0,00	0,00	0,00	40.750,00
204130302	PROG. RICERCA FIRB	828.366,60	778.726,42	40.549,58	819.276,00	0,00	9.090,60	448.910,58
204130303	PROG.RIC.NAZION.-PRIN	2.097.000,00	1.578.700,00	518.300,00	2.097.000,00	0,00	0,00	1.857.692,00
204130304	ALTRI TRASF. PROGETI	0,00	0,00	0,00	0,00	0,00	0,00	2.256.590,51
2041304	TRASFERIMENTI PER INVESTIMENTI	0,00	0,00	0,00	0,00	0,00	0,00	37.776,40
204130402	ALTRE ATTREZZATURE	0,00	0,00	0,00	0,00	0,00	0,00	37.776,40
2041305	ALTRI TRASF.CORRENTI	1.667.841,67	1.212.045,17	451.827,04	1.663.872,21	0,00	3.969,46	1.318.320,20
204130501	ALTRI TRASFERIMENTI	613.141,46	274.390,00	336.110,00	610.500,00	0,00	2.641,46	336.110,00
204130502	TRASF.CSA CORSI POST.LAUREA	882.794,69	788.046,14	94.748,55	882.794,69	0,00	0,00	461.744,03
204130503	ALTRI TRASF. CSA	171.905,52	149.609,03	20.968,49	170.577,52	0,00	1.328,00	520.466,17

GESTIONE DI RESIDUI								
Voci di bilancio		Somme residue accertate						
Posizione Finanziaria		Iniziale	Pagate	Da pagare	Totale impegnato	Variazioni		Totale residui a fine esercizio
						Positive	Negative	
20414	TRASFERIMENTI ESTERNI	981.067,18	975.653,19	0,00	975.653,19	0,00	5.413,99	988.217,08
2041401	TRASF.CORR.IMPRESSE PUBBLICHE	974.467,18	969.053,19	0,00	969.053,19	0,00	5.413,99	355.290,00
204140101	TRASFERIMENTI VARI	974.467,18	969.053,19	0,00	969.053,19	0,00	5.413,99	355.290,00
2041402	TRASF.CORRENTI AD ALTRE UNIV.	6.600,00	6.600,00	0,00	6.600,00	0,00	0,00	221.892,71
204140201	TRASFERIMENTI VARI	6.600,00	6.600,00	0,00	6.600,00	0,00	0,00	221.892,71
2041403	TRASF.CORREN.ISTITUZ. PRIVATE	0,00	0,00	0,00	0,00	0,00	0,00	149.518,86
204140301	TRASFERIMENTI VARI	0,00	0,00	0,00	0,00	0,00	0,00	149.518,86
2041404	ALTRI TRASFERIMENTI CORRENTI	0,00	0,00	0,00	0,00	0,00	0,00	261.515,51
204140401	TRASFERIMENTI VARI	0,00	0,00	0,00	0,00	0,00	0,00	261.515,51
205	PARTITE GIRO E CONTAB.SPECIALE	819.619,13	803.633,27	15.985,86	819.619,13	0,00	0,00	581.648,30
20515	PARTITE DI GIRO	745.925,53	729.939,67	15.985,86	745.925,53	0,00	0,00	536.796,76
2051501	PARTITE DI GIRO	745.925,53	729.939,67	15.985,86	745.925,53	0,00	0,00	536.796,76
205150101	CONGUAGLIO E ASSIST. FISCALE	168,97	66,33	102,64	168,97	0,00	0,00	323,28
205150103	DEPOSITI CAUZIONALI	17.372,56	6.590,00	10.782,56	17.372,56	0,00	0,00	10.782,56
205150104	ANTICIPAZIONI	16.228,80	16.228,80	0,00	16.228,80	0,00	0,00	2.500,00
205150105	TASSA REGIONALE PER ERDISU	534.539,34	533.330,83	1.208,51	534.539,34	0,00	0,00	427.192,69
205150106	PAGAMENTO IMPOSTA BOLLO	104.878,69	104.878,69	0,00	104.878,69	0,00	0,00	23.916,80
205150107	PAGAMENTO IMPOSTE E TASSE	40.108,18	40.108,18	0,00	40.108,18	0,00	0,00	38.419,09
205150108	PARTITE DI GIRO DIVERSE	32.628,99	28.736,84	3.892,15	32.628,99	0,00	0,00	33.662,34
205150110	ANTICIPAZIONI ECONOMICI	0,00	0,00	0,00	0,00	0,00	0,00	0,00
20516	CONTABILITA' SPECIALE	73.693,60	73.693,60	0,00	73.693,60	0,00	0,00	44.851,54
2051601	CONTABILITA' SPECIALE	73.693,60	73.693,60	0,00	73.693,60	0,00	0,00	44.851,54
205160101	CONTRIBUT MINISTER. CUS- CUSI	73.693,60	73.693,60	0,00	73.693,60	0,00	0,00	44.851,54