

---

---

## БОЛЬШИЕ ПРОГИБЫ ИДЕАЛЬНО ПЛАСТИЧЕСКОЙ ЗАЩЕМЛЕННОЙ И ШАРНИРНО-НЕПОДВИЖНОЙ БАЛКИ ПОД ДЕЙСТВИЕМ СОЧЕТАНИЯ НАГРУЗОК

И.А. Монахов<sup>1</sup>, Ю.К. Басов<sup>2</sup>, М.И. Абу Махади<sup>2</sup>

<sup>1</sup> Московский архитектурно-строительный институт  
Волгоградский проспект, д. 32/11, Москва, Россия, 109316

<sup>1</sup> Московская финансово-юридическая академия  
ул. Введенского, 1, Москва, Россия, 117342

<sup>2</sup> Российский университет дружбы народов  
ул. Орджоникидзе, 3, Москва, Россия, 115419

В статье разработана методика решения задач о больших прогибах балок из идеального жесткопластического материала при действии несимметрично распределенных нагрузок с учетом предварительного растяжения-сжатия. Разработанная методика применена для исследования напряженно-деформированного состояния однопролетных балок, а также для вычисления предельной нагрузки балок. Данная работа является продолжением статьи Монахова И.А., Басова Ю.К. «Аналитическое определение несущей способности балки с одной защемленной и другой шарнирно-неподвижной опорами под действием сочетания нагрузок» (Вестник Российского университета дружбы народов. Серия: Инженерные исследования. 2015. № 1).

**Ключевые слова:** балка, нелинейность, аналитическое определение

Зоны  $0 \leq x \leq x_1$  и  $x_3 \leq x \leq 2$  — жесткие, откуда распределение прогибов в этих зонах равно

$$w = w_1 \frac{x}{x_1}, \quad w = w_3 \frac{2-x}{2-x_3}, \quad (1)$$

где  $w_1$  и  $w_3$  — прогибы при  $x = x_1$  и  $x = x_3$ .

Скорости прогибов в этих зонах равны

$$w = \left\{ \frac{w_1}{x_1} \right\} \cdot x \text{ при } 0 \leq x \leq x_1, \quad w = \left\{ \frac{w_3}{2-x_3} \right\} \cdot (2-x) \text{ при } x_3 \leq x \leq 2. \quad (2)$$

Из условия слабых разрывов получаем уравнение

$$-\left( \frac{p}{(n \pm n_1)} \right) \cdot (x_1 - x_2) + \frac{p}{(n \pm n_1)} \cdot x_2 - \left( \frac{w_1}{x_1} \right) \cdot \left( \frac{p}{(n \pm n_1)} \right) \cdot x_1 = 0$$

$$\text{или } \left\{ \frac{p}{(n \pm n_1)} (x_2 - x_1) \right\} \cdot = \left( \frac{w_1}{x_1} \right) \cdot$$

интегрирование которого с учетом начального условия  $w_1 = 0$  при  $x = x_1$  дает выражение  $w_1$ :

$$w_1 = \frac{px_1}{(n \pm n_1)}(x_2 - x_1). \quad (3)$$

Для  $x = x_3$  можно получить выражение  $w_3$

$$w_3 = \frac{p}{(n \pm n_1)}(x_3 - x_2)(2 - x_3). \quad (4)$$

С помощью (3), (4) из (1) следуют два равносильных выражения

$$w_0 = \frac{p}{2(n \pm n_1)}(x_2^2 - x_1^2),$$

$$w_0 = \frac{p}{2(n \pm n_1)}(4x_3 - 4x_2 - x_3^2 - x_2^2). \quad (5)$$

Можно получить выражения для изгибающих моментов в зонах  $0 \leq x \leq l_1$ ,  $l_1 \leq x \leq x_1$ ,  $x_3 \leq x \leq l_2$ ,  $l_2 \leq x \leq 2$  согласно уравнению равновесия:

$$m = (px_1 - pl_1)x \pm a, \quad (0 \leq x \leq l_1)$$

$$m = -\frac{px_2^2}{2} + pxx_1 - \frac{pl_1^2}{2} \pm a, \quad (l_1 \leq x \leq x_1).$$

Из условия пластичности получим:

$$m|_{x=x_1} = 1 - (n \pm n_1)^2 = \frac{px_1^2}{2} - \frac{pl_1^2}{2} \pm a, \text{ откуда выражение для } p:$$

$$p = \frac{2[1 - (n \pm n_1)^2 \mp a]}{x_1^2 - l_1^2}; \quad (6)$$

$$m = -\frac{px^2}{2} + pxx_3 + 1 - (n \pm n_1)^2 - \frac{px_3^2}{2}, \quad (x_3 \leq x \leq l_2)$$

$$m = (px_3 - pl^2)x + 1 - (n \pm n_1)^2 + pl^2 - px_3l_2, \quad (l_2 \leq x \leq 2).$$

Из условия пластичности получим:

$$m|_{x=2} = -[1 - (n \pm n_1)^2] \pm a = -2pl_2 + 2px_3 + 1 - (n \pm n_1)^2 + \frac{pl_3^2}{2} - \frac{px_3^2}{2}.$$

Откуда выражение для  $p$ :

$$p = \frac{4[1 - (n \pm n_1)^2 \mp 2a]}{4l_2 + 4x_3 - l_2^2 + x_3^2}. \quad (7)$$

Используя полученные равносильные равенства (6) и (7) для  $p$  можно получить выражение для  $x_2$ :

$$x_2 = -\frac{x_1^2}{4} + \frac{l_1^2}{2} + l_2 - \frac{l_2^2}{4}, \quad (8)$$

осталось лишь определить значение  $n$  в зависимости от  $p$ .

Определим значение  $n$  из условия максимума  $p$ . Это приводит к задаче об условном максимуме функции  $p$ , которая приводится к задаче о безусловном максимуме функции  $\phi$  с помощью множителя Лагранжа (рис. 1).

Безусловная функция имеет вид

$$\phi = \frac{2[1 - (n \pm n_1)^2 \mp \alpha]}{(x_1^2 - l_1^2)} + \lambda \frac{[1 - (n \pm n_1)^2 \mp \alpha](x_2^2 - x_1^2)}{(x_1^2 - l_1^2)(n \pm n_1)} \lambda w_0, \quad (9)$$

где  $\lambda$  — множитель Лагранжа.

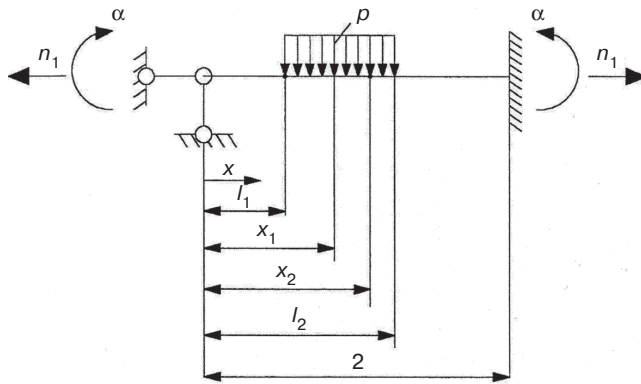


Рис. 1. Расчетная схема

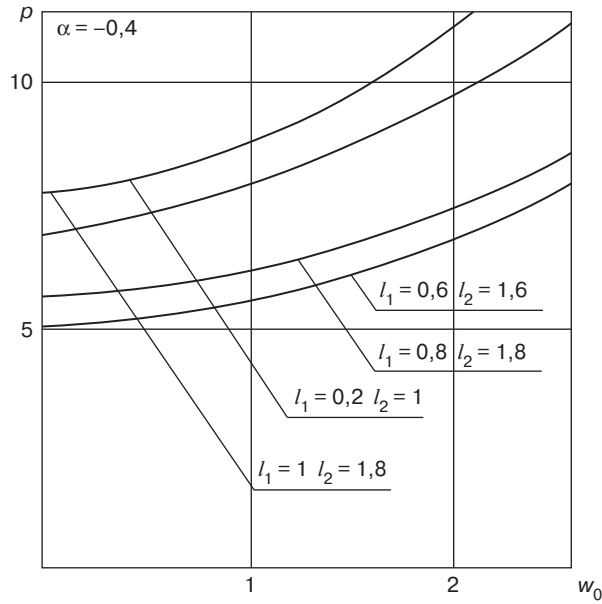
Дифференцируя (9) по  $x_1$  и  $n$  и приравнявая результаты к нулю, можно получить:

$$\frac{\partial \phi}{\partial x_1} = 2 + \frac{\lambda}{n \pm n_1} (x_2^2 - l_1^2) = 0, \text{ откуда } \lambda = -\frac{2(n \pm n_1)}{x_2^2 - l_1^2},$$

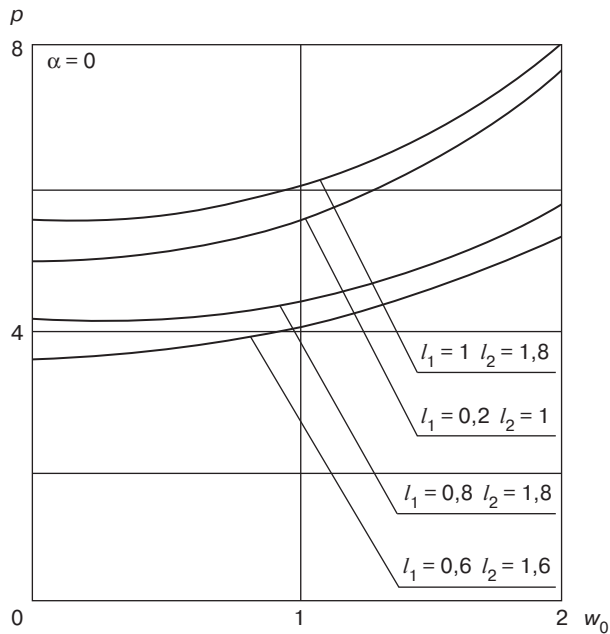
$$\frac{\partial \phi}{\partial n} = 2[-2(n \pm n_1)] + \lambda (x_2^2 - x_1^2) \frac{(x_2^2 - x_1^2)[1 + (n \pm n_1) \mp \alpha]}{(x_2^2 - l_1^2)(n \pm n_1)} = 0,$$

откуда

$$(n \pm n_1)^2 = \frac{(1 \mp \alpha)(x_2^2 - x_1^2)}{x_2^2 + x_1^2 - 2l_1^2}, \quad p = \frac{4(1 \mp \alpha)}{(x_2^2 + x_1^2 - 2l_1^2)^2}. \quad (10)$$



**Рис. 2.** Зависимость нагрузки  $p$  от прогиба  $w_0$  при различных  $l_1, l_2$  и  $\alpha$



**Рис. 3.** Зависимость нагрузки  $p$  от прогиба  $w_0$  при различных  $l_1, l_2$  и  $\alpha$

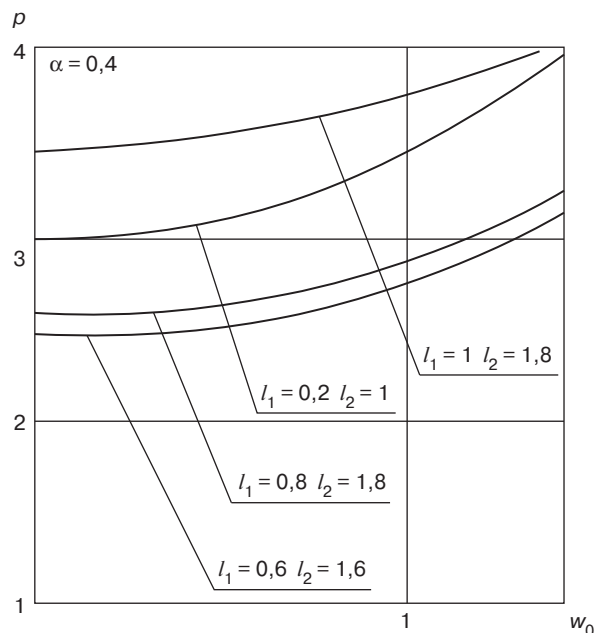


Рис. 4. Зависимость нагрузки  $p$  от прогиба  $w_0$  при различных  $l_1$ ,  $l_2$  и  $\alpha$

Таким образом, получено аналитическое решение задачи о деформировании балки с одной защемленной и с другой шарнирно-неподвижной опорами под действием локальных распределенных нагрузок, краевых моментов и продольной силы с учетом больших прогибов. Зависимости нагрузки  $p$  от прогиба  $w_0$  при различных заданных  $l_1$ ,  $l_2$ , и  $\alpha$  показаны на рис. 2—4.

#### ЛИТЕРАТУРА

- [1] Монахов И.А., Басов Ю.К. Предельная нагрузка для защемленной балки, нагруженной продольной силой, несимметрично распределенной нагрузкой и опорными моментами // Вестник РУДН. Серия: Инженерные исследования. 2014. № 1. С. 136—141.

## BIG DEFLECTIONS IDEALLY PLASTIC RESTRAINED AND FIXED BY HINGE BEAM UNDER THE INFLUENCE OF LOAD COMBINATIONS

I.A. Monakhov<sup>1</sup>, Yu.K. Basov<sup>2</sup>, M.I. Abu Mahadi<sup>2</sup>

<sup>1</sup> Moscow Architecture and Construction Institute  
Volgogradsky Prospekt, d. 32/11, Moscow, Russia, 109316  
Moscow Finance and Law Academy  
Vvedensky str., d. 1, Moscow, Russia, 117342

<sup>2</sup> Peoples' Friendship University of Russia  
Ordzhonikidze str., 3, Moscow, Russia, 115419

In the article the technique of solving the problems of large deflections of the beams from the ideal rigid-plastic material under the influence of asymmetrically distributed loads, with account of pre-

tension or pre compression. The developed method was applied to the study of stress-strain state of single-span beams, as well as for the calculation of the limit load for the beams.

**Key words:** bar, non-linearity, analytical

#### **REFERENCES**

- [1] Monahov I.A., Basov Yu.K. Limit load for a clamped beam, loaded longitudinal force asymmetrically distributed load and the supporting moments. Bulletin of Peoples' Friendship University. Series: Engineering Research. 2014. № 1. P. 136—141.