

TUGAS AKHIR NERS

**ASUHAN KEPERAWATAN PADA PASIEN NY.S DENGAN
BRADIKARDI SIMPTOMATIK DI RUANGAN
WISNUMURTI RSUP DR. SARDJITO
YOGYAKARTA**



**ERIK PRASETYA USMAN
(P07120521002)**

**PRODI PENDIDIKAN PROFESI NERS
JURUSAN KEPERAWATAN
POLITEKNIK KEMENTERIAN KESEHATAN YOGYAKARTA
TAHUN 2022**

TUGAS AKHIR NERS

**ASUHAN KEPERAWATAN PADA PASIEN NY.S DENGAN
BRADIKARDI SIMPTOMATIK DI RUANGAN
WISNUMURTI RSUP DR. SARDJITO
YOGYAKARTA**

Diajukan sebagai salah satu syarat memperoleh gelar Ners



ERIK PRASETYA USMAN

(P07120521002)

**PRODI PENDIDIKAN PROFESI NERS
JURUSAN KEPERAWATAN
POLITEKNIK KEMENTERIAN KESEHATAN YOGYAKARTA
TAHUN 2022**

PERSETUJUAN PEMBIMBING

TUGAS AKHIR NERS

**“ASUHAN KEPERAWATAN PADA NY.S DENGAN BRADIKARDI
SIMPTOMATIK DI RUANGAN WISNUMURTI
RSUP DR. SARDJITO YOGYAKARTA”**

Disusun oleh:

ERIK PRASETYA USMAN

P07120521002

Telah disetujui oleh pembimbing pada tanggal : 31 Mei 2022


Menyetujui:

Pembimbing Utama



Ns. Harmilah, S.Pd., S.Kep., M.Kep., Sp.MB
NIP: 196807031990032002

Pembimbing Pendamping



Nurun Laasara, S.Kep., Ns., M.Kep
NIP: 196702091990032001

Yogyakarta, Mei 2022
Ketua Jurusan Keperawatan



Bondan Palestin, SKM., M.Kep., Sp.Kom
NIP: 197207161994031005


HALAMAN PENGESAHAN


TUGAS AKHIR NERS

**“ASUHAN KEPERAWATAN PADA NY.S DENGAN BRADIKARDI
SIMPTOMATIK DI RUANGAN WISNUMURTI
RSUP DR. SARDJITO YOGYAKARTA”**

Telah dipertahankan dalam seminar di depan Dewan Penguji
Pada tanggal : 02 Juni 2022

SUSUNAN DEWAN PENGUJI

Ketua Dewan Penguji
Dr. Catur Budi Susilo, S.Pd., S.Kp., M.Kes (.....)
NIP: 196406301988031004

Anggota Dewan Penguji
Ns. Harmilah, S.Pd., S.Kep., M.Kep., Sp.MB (.....)
NIP: 196807031990032002

Anggota Dewan Penguji
Nurun Laasara, S.Kep., Ns., M.Kep (.....)
NIP: 196702091990032001

Yogyakarta, Juni 2022
Ketua Jurusan Keperawatan



Bondan Paestun, SKM, M.Kep., Sp.Kom
NIP: 197207161994031005

HALAMAN PERNYATAAN ORISINALITAS

Tugas Akhir Ners ini adalah hasil karya saya sendiri, dan semua sumber baik yang dikutip maupun dirujuktelah saya nyatakan dengan benar.

Nama : Erik Prasetya Usman

NIM : P07120521002

Tanda Tangan :



Tanggal : 09 Mei 2022

HALAMAN PERNYATAAN PERSETUJUAN PUBLIKASI TAN UNTUK KEPENTINGAN AKADEMIS

Sebagai sivitas akademik Poltekkes Kemenkes Yogyakarta, saya yang bertanda tangan dibawah ini:

Nama : Erik Prasetya Usman
NIM : P07120521002
Program Studi : Pendidikan Profesi Ners
Jurusan : Keperawatan

Demi pengembangan ilmu pengetahuan, menyetujui untuk memberikan kepada Poltekkes Kemenkes Yogyakarta **Hak Bebas Royalti Noneksklusif** (*Non-exclusive Royalty- Free Right*) atas Tugas Akhir Profesi Ners (TAN) saya yang berjudul :

“Laporan Asuhan Keperawatan Pada Pasien Ny.S Dengan Bradikardi Simptomatik di Ruang Wisnumurti RSUP Dr. Sardjito Yogyakarta”

Beserta perangkat yang ada (jika diperlukan). Dengan Hak Bebas Royalti Noneksklusif ini Poltekkes Kemenkes Yogyakarta berhak menyimpan, mengalihmedia/formatkan, mengelola dalam bentuk pangkalan data (*database*), merawat, dan mempublikasikan tugas akhir saya selama tetap mencantumkan nama saya sebagai penulis/pencipta dan sebagai pemilik Hak Cipta.

Demikian pernyataan ini saya buat dengan sebenarnya.

Dibuat di : Yogyakarta
Pada tanggal : 09 Juni 2022

Yang Menyatakan



(Erik Prasetya Usman)

KATA PENGANTAR

Puji syukur saya panjatkan kepada Tuhan Yang Maha Esa, karena atas berkat dan rahmat-Nya, saya dapat menyelesaikan Tugas Akhir Ners (TAN) ini. Penulisan TAN ini dilakukan dalam rangka memenuhi salah satu syarat untuk mencapai gelar Ners pada Program Studi Pendidikan Profesi Ners Jurusan Keperawatan Poltekkes Kemenkes Yogyakarta. TAN ini terwujud atas bimbingan, pengarahan dan bantuan dari berbagai pihak yang tidak bisa penulis sebutkan satu persatu dan pada kesempatan ini penulis menyampaikan ucapan terima kasih kepada :

1. Joko Susilo, SKM., M.Kes selaku Direktur Poltekkes Kemenkes Yogyakarta
2. Bondan Palestin, SKM., M.Kep., Sp.Kom selaku Ketua Jurusan Keperawatan Poltekkes Kemenkes Yogyakarta
3. Ns. Harmilah, S.Pd., S.Kep., M.Kep., Sp.MB selaku Ketua Prodi Pendidikan Profesi Ners Poltekkes Kemenkes Yogyakarta dan pembimbing utama
4. Nurun Laasara, S.Kep., Ns., M.Kep selaku Pembimbing Pendamping,
5. Sujati, S.Kep., Ns., M.Kep selaku Pembimbing Lahan Parktik
6. Dr. Catur Budi Susilo, S.Pd., S.Kp., M.Kes selaku Penguji Tugas Akhir Ners
7. Ny.S selaku pasien kelolaan
8. Marni Panigoro dan Romin Usman selaku orang tua yang telah memberikan bantuan dukungan material dan moral
9. Sahabat yang telah banyak membantu saya dalam menyelesaikan pendidikan Profesi Ners dan tugas akhir ini

Akhir kata saya berharap Tuhan yang Maha Esa berkenan membalas segala kebaikan semua pihak yang telah membantu, semoga tugas akhir ini membawa manfaat bagi pengembangan ilmu.

Yogyakarta, Mei 2022

Erik Prasetya Usman

DAFTAR ISI

	Halaman
HALAMAN JUDUL	i
PERSETUJUAN PEMBIMBING	ii
PENGESAHAN.....	iii
PERNYATAAN ORISINALITAS.....	iv
PERNYATAAN PERSETUJUAN PUBLIKASI KARYA ILMIAH.....	v
KATA PENGANTAR	vi
DAFTAR ISI	viii
DAFTAR TABEL	ix
DAFTAR GAMBAR.....	x
DAFTAR LAMPIRAN.....	xi
ABSTRACT	xii
ABSTRAK	xiii
BAB I. PENDAHULUAN	
A. Latar Belakang.....	1
B. Tujuan Penelitian	4
C. Manfaat Penelitian	5
D. Ruang Lingkup TAN	6
BAB II. TINJAUAN PUSTAKA	
A. Konsep Penyakit	7
B. Konsep Asuhan Keperawatan.....	19
C. <i>Web Of Causation (WOC)</i>	28
BAB III. LAPORAN KASUS	
A. Pengkajian Keperawatan.....	29
B. Diagnose Keperawatan	38
C. Intervensi Keperawatan	39
D. Implementasi Keperawatan.....	42
E. Evaluasi Keperawatan.....	50
BAB IV. HASIL DAN PEMBAHASAN	
A. Pengkajian Keperawatan.....	53
B. Diagnose Keperawatan	58
C. Intervensi Keperawatan	61
D. Implementasi Keperawatan.....	63
E. Evaluasi Keperawatan.....	72
BAB V. PENUTUP	
A. Kesimpulan.....	74
B. Saran.....	75
DAFTAR PUSTAKA	77

DAFTAR TABEL

Tabel 2.1 Standar Intervensi Keperawatan Indonesia (SIKI).....	25
--	----

DAFTAR GAMBAR

Gambar 2.1 EKG pasien dengan junctional bradikardi.....	21
Gambar 2.2 Karakteristik EKG <i>junctional rhythm</i>	13
Gambar 2.3 Inverted sebelum kompleks QRS dengan interval PR memendek....	13
Gambar 2.4 Gelombang P tersembunyi di dalam kompleks QRS.....	13
Gambar 2.5 Gelombang P muncul sesudah QRS.....	14
Gambar 2.6 <i>Web of causation</i> Bradikardi Simptomatis.....	28

DAFTAR LAMPIRAN

Lampiran 1 Dokumentasi keperawatan.....	79
Lampiran 2 Jurnal yang digunakan.....	144
Lampiran 3 Lembar konsultasi.....	160