

**ANALISIS LAPORAN KEUANGAN UNTUK MENILAI KINERJA
KEUANGAN PADA PT. TELKOM INDONESIA (PERSERO) TBK
PERIODE TAHUN 2018-2021**



SKRIPSI

Diajukan Untuk Memenuhi Tugas dan Syarat-Syarat
Guna Memperoleh Gelar Sarjana Ekonomi Jurusan Manajemen
Pada Fakultas Ekonomi dan Manajemen
Universitas Muhammadiyah Surakarta

Disusun Oleh :

KARISMA SRI RAHAYU

B100180305

**PROGRAM STUDI MANAJEMEN
FAKULTAS EKONOMI DAN BISNIS
UNIVERSITAS MUHAMMADIYAH SURAKARTA**

2022

HALAMAN PERSETUJUAN

Yang bertanda tangan di bawah ini telah membaca skripsi dengan judul:

**ANALISIS LAPORAN KEUANGAN UNTUK MENILAI KINERJA
KEUANGAN PADA PT. TELKOM INDONESIA (PERSERO) TBK
PERIODE TAHUN 2018-2021**

Yang ditulis dan disusun oleh:


KARISMA SRI RAHAYU

B100180305

Penandatanganan berpendapat bahwa skripsi telah memenuhi syarat untuk diterima.

Surakarta, 021 Juli 2022

Pembimbing


(Dra. Wuryaningsih Dwi Lestari, M.M)

Mengetahui,

Dekan Fakultas Ekonomi dan Bisnis

Universitas Muhammadiyah Surakarta



Prof. Dr. Anton Agus Setyawan, S.E., M.Si.

NIDN. 06 160874 01

HALAMAN PENGESAHAN

**ANALISIS LAPORAN KEUANGAN UNTUK MENILAI KINERJA
KEUANGAN PADA PT. TELKOM INDONESIA (PERSERO) TBK
PERIODE TAHUN 2018-2021**

Oleh:




KARISMA SRI RAHAYU

B100180305

Telah dipertahankan di depan Dewan Penguji Fakultas Ekonomi dan Bisnis
Universitas Muhammadiyah Surakarta
Pada hari Kamis, 21 Juli 2022
Dan dinyatakan telah memenuhi syarat

Dewan Penguji:

1. **Dra. Wuryaningsih Dwi Lestari, M.M**
(Ketua Dewan Penguji)
2. **Dr. Jati Waskito, S.E., M.Si**
(Anggota I Dewan Penguji)
3. **Aflit Nuryulia Praswati, S.E., M.M.**
(Anggota II Dewan Penguji)


(.....)

(.....)


Mengetahui,
Dekan Fakultas Ekonomi dan Bisnis
Universitas Muhammadiyah Surakarta



Prof. Dr. Anton Agus Setyawan, S.E., M.Si.

NIDN. 06 160874 01



UNIVERSITAS MUHAMMADIYAH SURAKARTA
FAKULTAS EKONOMI DAN BISNIS

Jl. A. Yani Tromol Pos 1 Pabelan Kartosuro Telp. (0271) 717417 Surakarta – 57102

PERNYATAAN KEASLIAN SKRIPSI

Saya yang bertanda tangan dibawah ini:

Nama : **Karisma Sri Rahayu**

NIM : **B100180305**

Jurusan : **Manajemen**

Judul Skripsi : **Analisis Laporan Keuangan Untuk Menilai Kinerja
Keuangan pada PT. Telkom Indonesia (Persero) Tbk
Periode Tahun 2018-2021**

menyatakan bahwa dalam skripsi yang saya buat dan saya serahkan ini merupakan hasil karya saya sendiri dan publikasi ilmiah ini tidak terdapat karya yang pernah diajukan sebelumnya untuk memperoleh gelar sarjana di perguruan tinggi. Seluruh sumber yang menjadi pendukung dalam karya saya ini telah dicantumkan sumbernya pada daftar pustaka. Apabila kelak terbukti ada ketidakbenaran dalam pernyataan saya di atas, maka akan saya pertanggungjawabkan sepenuhnya.

Surakarta, 21 Juli 2022

Penulis,

Karisma Sri Rahayu

MOTTO

“Allah tidak akan membebani seseorang melainkan sesuai dengan kesanggupannya”

(Qs Al Baqarah 286)

“Janganlah engkau bersedih, sesungguhnya Allah bersama kita”

(Qs. At Taubah 40)

“Apapun yang menjadi takdirmu akan mencari jalannya untuk menemukanmu”

(Ali bin abi thalib)

“Hiduplah dengan menikmati rahmat Allah. Karena banyak hal yang bisa disyukuri dalam hidup sekecil apapun”

Dwi Handayani

HALAMAN PERSEMBAHAN

Dengan penuh rasa syukur allhamdulillah atas kehadiran Allah SWT yang telah memberikan rahmat dan nikmat yang karunia-Nya. Penelitian ini penulis persembahkan untuk:

1. Allah SWT yang memberikan segala nikmat, petunjuk dan karunia-Nya sehingga penelitian ini dapat terselesaikan.
2. Bapak dan ibuku tercinta yang telah memberikan nasehat, semangat dan dukungan selama mengerjakan tugas akhir. Keberhasilanku tidak lepas dari do'a kedua orang tua.
3. Teman-teman seperjuangan yang selalu memberikan dukungan dan bantuan.
4. Almamaterku Universitas Muhammadiyah Surakarta

ABSTRAK

Penelitian ini dilakukan untuk menganalisis laporan keuangan PT. Telkom Indonesia (Persero) Tbk selama periode 2018 sampai dengan 2021. Penelitian ini bertujuan untuk menilai kinerja keuangan PT. Telkom Indonesia (Persero) Tbk. Tahun 2018 sampai 2021 dilihat dari analisis rasio likuiditas, rasio solvabilitas, rasio aktivitas dan rasio profitabilitas. Jenis penelitian yang digunakan adalah penelitian kuantitatif yang bersifat deskriptif. Dengan metode pengumpulan data dokumentasi dan metode analisis data yang digunakan adalah analisis rasio keuangan menggunakan rasio likuiditas, rasio solvabilitas, rasio aktivitas dan rasio profitabilitas tahun 2018-2021. Berdasarkan rasio likuiditas pada tahun 2018 sampai dengan 2021 yang diukur menggunakan rasio lancar, rasio cepat dan rasio kas dikatakan tidak baik, rasio solvabilitas tahun 2018 dengan 2021 tidak baik karena rasio solvabilitas berada diatas standar yaitu 35%. Rasio aktivitas dan rasio profitabilitas tahun 2018 sampai dengan 2021 dikatakan tidak baik. Penelitian ini diharapkan dapat memberikan data, informasi, referensi serta gambaran mengenai analisis kinerja keuangan perusahaan ditinjau dari rasio likuiditas, rasio solvabilitas, rasio aktivitas dan rasio profitabilitas pada PT. Telkom Indonesia Tbk.

Kata Kunci: Kinerja Keuangan, Rasio Likuiditas, Solvabilitas, Aktivitas, Profitabilitas.

ABSTRACT

This study was conducted to analyze the financial statements of PT. Telkom Indonesia (Persero) Tbk during the period 2018 to 2021. This study aims to assess the financial performance of PT. Telkom Indonesia (Persero) Tbk. from 2018 to 2021 is seen from the analysis of liquidity ratio, solvency ratio, activity ratio and profitability ratio. The type of research used is quantitative research that is descriptive. With the method of collecting documentation data and the data analysis method used is financial ratio analysis using liquidity ratios, solvency ratios, activity ratios and profitability ratios for 2018-2021. Based on the liquidity ratio from 2018 to 2021 as measured using the current ratio, the ratio is fast and the cash ratio is said to be not good, the solvency ratio in 2018 to 2021 is not good because the solvency ratio is above the standard of 35%. The ratio of activity and profitability ratio from 2018 to 2021 is said to be not good. This research is expected to provide data, information, references and an overview of the analysis of the company's financial performance in terms of liquidity ratio, solvency ratio, activity ratio and profitability ratio in PT. Telkom Indonesia Tbk.

Keywords: *Financial Performance, Liquidity Ratio, Solvency, Activity, Profitability.*

KATA PENGANTAR

Bismillahirrahmanirrahim

Assalamualaikum Warrahmatullahi Wabarakatuh

Allhamdulillah segala puji bagi Allah SWT yang telah memberikan karunia dan rahmatnya sehingga penulis dapat menyelesaikan penelitian dengan judul “Analisis Laporan Keuangan Untuk Menilai Kinerja Keuangan pada PT. Telkom Indonesia (Persero) Tbk.” Sholawat serta salam tak lupa tercurah kepada Nabi besar jujungan kita, Muhammad SAW yang telah membawa aumat manusia menuju jaman yang terang benderang seperti saat ini.

Penulis menyadari bahwa tanpa adanya bimbingan, dorongan, dan dukungan dari berbagai pihak, penulis tidak dapat menyelesaikan tugas akhir dengan baik. Oleh karena itu penulis sampaikan ucapan terimakasih kepada:

1. Prof. Dr. Sofyan Anif, M.Si selaku rektor Universitas Muhammadiyah Surakarta.
2. Prof. Dr. Anton Agus Setyawan, S.E., M.Si selaku Dekan Fakultas Ekonomi dan Bisnis Universitas Muhammadiyah Surakarta.
3. Dr. Rini Kuswati, S.E., M.Si selaku kepala Program Studi Manajemen Fakultas Ekonomi dan Bisnis Universitas Muhammadiyah Surakarta.
4. Dra. Wuryaningsih Dwi Lestari., M.M selaku pembimbing penelitian.
5. Seluruh Bapak/Ibu Dosen Program Studi Manajemen yang telah memberikan pembelajaran serta pengetahuan yang bermanfaat selama masa perkuliahan.

6. Sahabat serta orang-orang terdekat penulis yang selalu memberikan motivasi dan semangat kepada penulis dalam menyelesaikan tugas akhir.

Penulis menyadari akan keterbatasan ilmu dan penulisan, sehingga karya ini tentu masih jauh dari kata sempurna. Namun penulis berharap karya ini dapat bermanfaat bagi seluruh pihak yang membacanya. Aamin.

Wassalamualaikum warrahmatullahi Wabarakatuh.

Surakarta, 27 Juli 2022

Penulis,

Karisma Sri Rahayu

DAFTAR ISI

HALAMAN SAMPUL	i
HALAMAN PERSETUJUAN	ii
HALAMAN PENGESAHAN	iii
PERNYATAAN KEASLIAN SKRIPSI	iv
MOTTO	v
HALAMAN PERSEMBAHAN	vi
ABSTRAK	vii
<i>ABSTRACT</i>	viii
KATA PENGANTAR	ix
DAFTAR ISI	xi
DAFTAR TABEL	xiii
DAFTAR GAMBAR	xiv
DAFTAR LAMPIRAN	xv
BAB I PENDAHULUAN	1
A. Latar Belakang Masalah	1
B. Rumusan Masalah	6
C. Tujuan Penelitian	7
D. Manfaat Penelitian	8
E. Sistematika Penulisan	9
BAB II TINJAUAN PUSTAKA	10
A. Tinjauan Teori	10
B. Penelitian Terdahulu	26
C. Kerangka Pemikiran	28

BAB III METODE PENELITIAN.....	31
A. Jenis dan Desain Penelitian.....	31
B. Identifikasi Variabel Penelitian.....	31
C. Data dan Sumber Data	32
D. Metode Pengumpulan Data.....	33
E. Metode Analisis Data.....	33
BAB IV HASIL PENELITIAN DAN PEMBAHASAN.....	39
A. Profil Perusahaan	39
B. Hasil Penelitian dan Pembahasan.....	42
BAB V PENUTUP.....	59
A. Kesimpulan	59
B. Saran.....	61
DAFTAR PUSTAKA	63
LAMPIRAN.....	65

DAFTAR TABEL

Tabel 4.1 Hasil Perhitungan Rasio Keuangan PT. Telkom Indonesia, Tbk. Periode 2018-2021	43
Tabel 4.2 Hasil Perhitungan Rasio Lancar PT. Telkom Indonesia, Tbk. Periode 2018-2021	44
Tabel 4.3 Hasil Perhitungan Rasio Cepat PT. Telkom Indonesia, Tbk. Periode 2018-2021	45
Tabel 4.4 Hasil Perhitungan Rasio Kas PT. Telkom Indonesia, Tbk. Periode 2018-2021.....	47
Tabel 4 5 Hasil Perhitungan Debt to asset <i>ratio</i> (DAR) PT. Telkom Indonesia, Tbk. Periode 2018-2021	49
Tabel 4 6 Hasil Perhitungan <i>debt to equity ratio</i> PT. Telkom Indonesia, Tbk.Periode 2018-2021	51
Tabel 4.7 Hasil Perhitungan <i>Total Asset Turnover</i> PT. Telkom Indonesia, Tbk. Periode 2018-2021	53
Tabel 4.8 Hasil Perhitungan <i>Inventory Turnover</i> PT. Telkom Indonesia, Tbk. Periode 2018-2021	54
Tabel 4.9 Hasil Perhitungan <i>Return on asset</i> PT. Telkom Indonesia, Tbk. Periode 2018-2021	56
Tabel 4.10 Hasil Perhitungan <i>Return on equity</i> PT. Telkom Indonesia, Tbk. Periode 2018-2021	57

DAFTAR GAMBAR

Gambar 2.1 Kerangka Pemikiran.....	29
Gambar 4.1 Hasil Hitungan Rasio Lancar PT. Telkom Indonesia, Tbk. Periode 2018-2021.....	44
Gambar 4.2 Hasil Perhitungan Rasio Cepat PT. Telkom Indonesia, Tbk. Periode 2018-2021.....	46
Gambar 4.3 Hasil Hitungan Rasio Kas PT. Telkom Indonesia, Tbk. Periode 2018-2021.....	48
Gambar 4.4 Hasil hitungan <i>debt to asset ratio</i> PT. Telkom Indonesia, Tbk. Periode 2018-2021.....	50
Gambar 4.5 Hasil hitungan <i>debt to equity ratio</i> PT. Telkom Indonesia, Tbk. Periode 2018-2021.....	52
Gambar 4.6 Hasil Hitungan <i>Total Asset Turnover</i> PT. Telkom Indonesia, Tbk. Periode 2018-2021.....	53
Gambar 4. 7 Hasil perhitungan <i>Inventory turnover</i> PT. Telkom Indonesia, Tbk. Periode 2018-2021.....	55
Gambar 4.8 Hasil Perhitungan <i>Return On Asset</i> PT. Telkom Indonesia, Tbk. Periode 2018-2021.....	56
Gambar 4.9 Hasil perhitungan <i>Return on equity</i> PT. Telkom Indonesia, Tbk. Periode 2018-2021.....	58

DAFTAR LAMPIRAN

Lampiran 1. Laporan Neraca 2018-2019	66
Lampiran 2. Laporan Neraca 2020-2021	67
Lampiran 3. Laporan Laba Rugi 2018-2019	68
Lampiran 4. Laporan Laba Rugi 2020-2021	69