

Julkaisuhaku Jukurissa

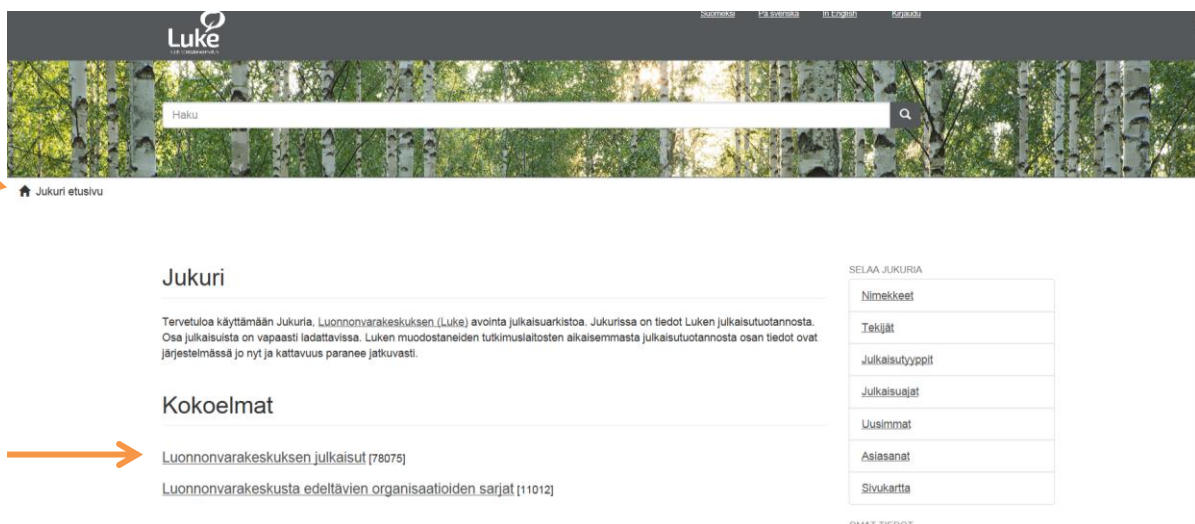
Jukuria voi selailla oikeaan palkkiin listatuilla lajitteluilla. Voit mm. hakea vain tietyn julkaisutyyppin viitteitä valitsemalla haluamasi listan [Julkaisutyypeistä](#). Pääset aina takaisin alkuun klikkaamalla [Jukuri etusivu](#) -painiketta.

Osaan viitteistä liittyy tiedosto, joka sisältää itse julkaisun. Nämä viitteet tunnistat siitä, että niiden yhteydessä on kuva julkaisun kannesta. Viitteet, joihin ei liity tiedostoa tunnistat siitä, että niiden vieressä on harmaa Luken logo. Myös näistä viitteistä saatat kuitenkin löytää linkin itse julkaisuun klikkaamalla viitteen auki.

Luken sarjat

Löydät linkit Luken sarjoihin avaamalla kokoelman [Luonnonvarakeskuksen julkaisut](#).

Lukea edeltäneiden organisaatioiden sarjat löydät kokoelmasta [Luonnonvarakeskusta edeltävien organisaatioiden sarjat](#).



[Jukuri etusivu](#)

Jukuri

Tervetuloa käyttämään Jukuria, Luonnonvarakeskuksen (Luke) avointa julkaisuarkistoa. Jukurissa on tiedot Luken julkaisuutuannosta. Osa julkaisuista on vapaasti ladattavissa. Luken muodostaneiden tutkimuslaitosten aikaisemmasta julkaisuutuannosta osan tiedot ovat järjestelmässä jo nyt ja kattavuus paranee jatkuvasti.

Kokoelmat

- [Luonnonvarakeskuksen julkaisut \[78075\]](#)
- [Luonnonvarakeskusta edeltävien organisaatioiden sarjat \[11012\]](#)

SELAAJA JUKURIA

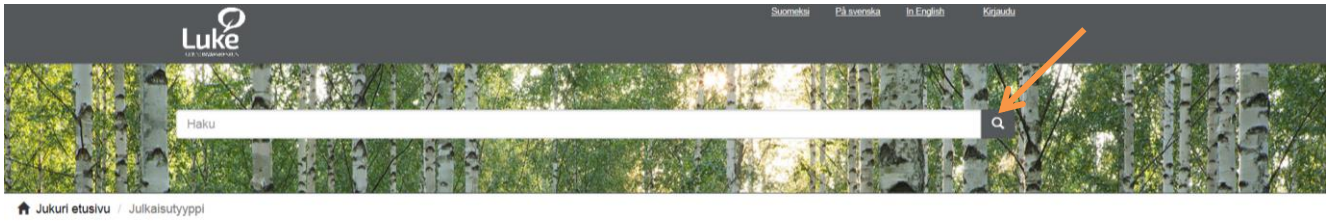
Nimekkeet
Tekijät
Julkaisutyyppi
Julkaisuajat
Uusimmat
Asiasanat
Sivukartta

OMAT TIEDOT

Pikahaku

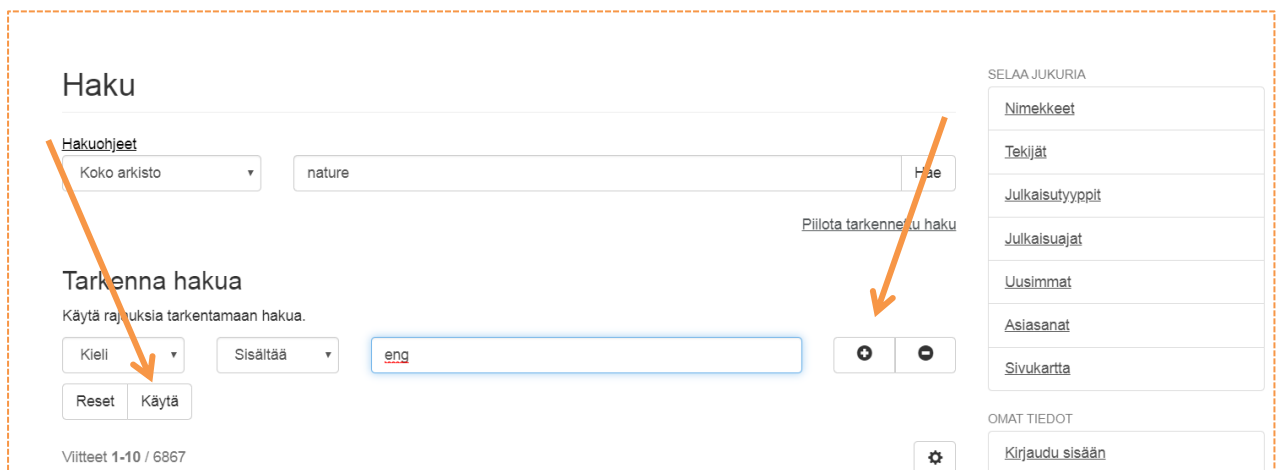
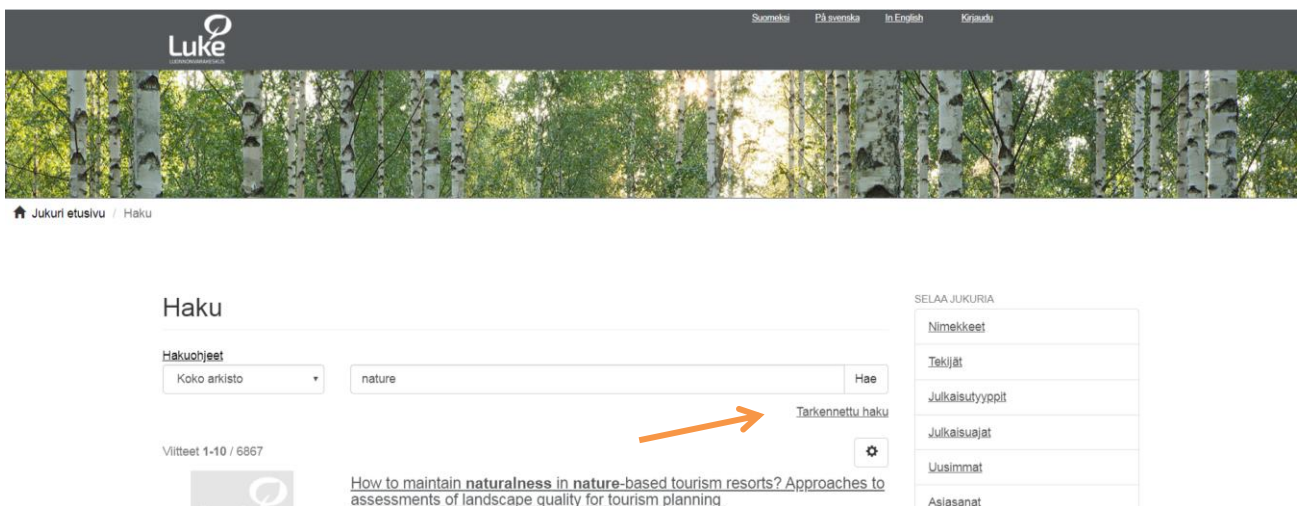
Voit tehdä pikahaun kirjoittamalla hakusanan tai -sanat sivun yläreunassa olevaan hakukenttään ja painamalla [suurennuslasi](#)-painiketta. Näin saat listan kaikista viitteistä, jotka sisältävät hakusanasi. Huomaa, että kun olet tehnyt haun, hakusana siirtyy alempaan hakukenttään.

Voit myös siirtyä suoraan tarkennettuun hakuun klikkaamalla sivun yläalaidassa olevaa [suurennuslasi](#)-painiketta. Näin saat esille haun rajaamismahdollisuudet.



Tarkennettu haku

Kun haluat rajata tai tarkentaa tekemääsi hakuja, klikkaa alemman hakukentän alla olevaa **Tarkennettu haku** -tekstiä. Saat esille kenttiä, joilla voit rajata hakutulostasi. Valitse vasemmanpuoleiseen kenttään ominaisuus, jolla haluat rajata hakuja, esimerkiksi **Kieli**. Oikeanpuoleiseen kenttään kirjoitat rajauksen, tässä tapauksessa kielen kolmikirjaimisena lyhenteenä. Suorita tarkennettu haku painamalla **Käytä**-painiketta. Voit tarkentaa hakuasi edelleen lisäämällä **Plus**-painikkeesta uuden rajausehdon.



Voit hakea näillä rajauksilla:

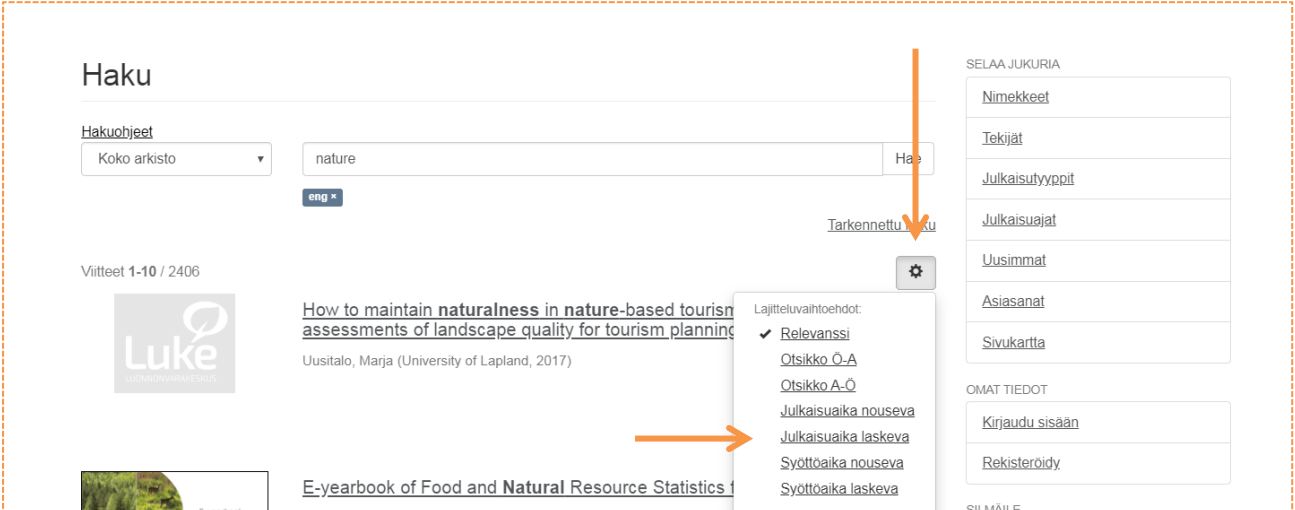
Tekijä (nimi tai Orcid-tunnus), **julkaisuvuosi**, **nimeke**, **julkaisusarja**, **kustantaja**, **julkaisun kieli**, **aihe**, **julkaisutyyppi**, **rinnakkaistallennukset** (arvoilla *on* tai *ei*), **hankenumero**, **asiasana**, **lukelaisen tekijän ryhmän numero** ja **henkilönumero**.

Hakutuloksen järjestäminen

Voit järjestää hakutuloksena saamasi viitteet aakkosjärjestykseen tai julkaisuvuoden mukaan:

- Paina **Rattaan** kuvaa
- Valitse avautuvasta listasta haluamasi järjestys

Esim. järjestääksesi viitteet niin että uusimmat ovat listalla ensimmäisenä, valitse **Julkaisuaika laskeva**.



The screenshot shows a search results page titled "Haku". The search criteria are "nature" and "Haku". The results are sorted by "Relevanssi". A dropdown menu is open, showing sorting options: "Relevanssi" (checked), "Otsikko O-A", "Otsikko A-O", "Julkaisuaika nouseva", "Julkaisuaika laskeva", "Syöttöaika nouseva", and "Syöttöaika laskeva". An orange arrow points to the "Julkaisuaika laskeva" option. The page also shows a list of search filters on the right, including "Nimekkeet", "Tekijät", "Julkaisutyyppit", "Julkaisuaajat", "Uusimmat", "Asiasanat", and "Sivukartta".

Silmäile

Sivun oikeassa laidassa näet kunkin hakutuloksen yleisimmät julkaisusarjat, kustantajat ja niitä kuvailtaessa käytetyt asiasanat. Klikkaamalla haluamaasi sarjaa, kustantajaa tai asiasanaa saat tarkennettua tuloksen niihin.

Tarkempia hakuohjeita

Fraasihaku

Jos haluat hakea kokonaisella fraasilla, kirjoita se **lainausmerkkien sisään**. Esimerkiksi voit hakea julkaisua, jonka otsikossa esiintyy fraasi *relationship with nature*, valitsemalla haun rajaukseksi **Nimeke** ja kirjoittamalla oikeanpuoleisimpaan kenttään "*relationship with nature*".

The screenshot shows a search interface with the following elements:

- Haku** (Search) header.
- Hakuohjeet** (Search instructions) section with a dropdown menu set to "Koko arkisto" (Entire archive) and a search box containing "nature". A "Hae" (Search) button is to the right.
- A link for "Pilota tarkennettu haku" (Pilot refined search).
- Tarkenna hakua** (Refine search) section with the instruction "Käytä rajoituksia tarkentamaan hakua." (Use restrictions to refine the search).
- Two dropdown menus: "Nimeke" (Title) and "Sisältää" (Contains). The "Nimeke" dropdown is open, showing options: Tekijä (Author), Julkaisuvuosi (Publication year), Nimeke (Title), Julkaisusarja (Series), Kustantaja (Publisher), and Kieli (Language). "Nimeke" is selected.
- A search box containing the refined search term: "relationship with nature".
- Buttons for adding (+) and removing (-) search criteria.
- A settings gear icon.

Two orange arrows point from the search box "nature" to the refined search box "relationship with nature", indicating the refinement process.

Haku sanan osilla

Julkaisujen osumista hakuun voi helpottaa katkaisemalla sanan tähdellä (*). Esimerkiksi hakusanalla *maaperäel** löytyvät sekä maaperäeläimet että maaperäeliöstö ja näiden erilaiset taivutusmuodot.

Tarvittaessa voit myös korvata kirjaimen tai kirjaimia sanan keskeltä tähdellä (*).

Sanan katkaiseminen on erityisen hyödyllistä, kun halutaan varmistaa että löydetään kaikki tietyn kirjoittajan julkaisut, sekä ne joihin hänet on kirjattu koko etunimellään että ne joihin on merkitty vain etunimen alkukirjain.

Sanan katkaisemisesta tähdellä on apua myös, kun et ole aivan varma hakusanan (esimerkiksi nimen) kirjoitusasusta.

Hakuehtojen yhdistäminen Boolean operaattoreilla (AND, OR, NOT)

Hakuja voidaan kohdentaa myös Boolean operaattoreilla. Ne kirjoitetaan aina ISOILLA KIRJAIMILLA. Operaattori AND ottaa hakuun mukaan ne julkaisut, joissa esiintyvät kaikki sen erottamat hakusanat.

Esimerkki 1.

luonto AND terveys

Kun operaattoria ei kirjoiteta lainkaan, AND on oletusoperaattori, eli kun operaattoria ei ole kirjoitettu, haetaan julkaisuja, jotka sisältävät kaikki hakukentän sanat.

Esimerkki 2.

luonto terveys

Haku antaa samat tulokset kuin esimerkki 1.

OR-operaattori määrittelee haun osumaan niihin julkaisuihin, joissa esiintyy ainakin jompikumpi operaattorin erottamista hakusanoista.

NOT-operaattorilla voidaan rajata tiettyjä sanoja haun ulkopuolelle.

Sulkeiden avulla voidaan määritellä haun suoritusjärjestys.

Esimerkki 3.

ruokinta AND (sika OR lehmä OR lammas)

Hakulause etsii ne julkaisut, joissa käsitellään sian, lehmän tai lampaan ruokintaa.

Esimerkki 4.

(säilyvyys OR säilytys) NOT pakastus

Hakulause etsii julkaisut, joissa käsitellään muita säilytysmenetelmiä kuin pakastus.