



Luonnonvara-  
ja biotalouden  
tutkimus 2/2015

TILASTO:

## Teollisuuspuun hakkuut ja työvoima, marraskuu 2014

20.1. 2015

Elina Mäki-Simola

Luonnonvara- ja biotalouden tutkimus 2/2015

TILASTO

# Teollisuuspuun hakkuut ja työvoima, marraskuu 2014

20.1.2015

Elina Mäki-Simola



Suomen virallinen tilasto  
Finlands officiella statistik  
Official Statistics of Finland

ISBN: 978-952-326-00F-Î (Verkkajulkaisu)

ISSN 2342-7647 (Verkkajulkaisu)

URN: <http://urn.fi/URN:ISBN:978-952-326-00F-Î>

Copyright: Luonnonvarakeskus (Luke)

Kirjoittajat: Elina Mäki-Simola, [elina.maki-simola@luke.fi](mailto:elina.maki-simola@luke.fi), puh. 029 532 5454

Julkaisija ja kustantaja: Luonnonvarakeskus (Luke), Helsinki 2015

Julkaisuvuosi: 2015

Kannen kuva: Erkki Oksanen

# Marraskuun hakkuut 4,9 miljoonaa kuutiometriä

**Korjuuolosuhteet vaikeutuivat marraskuun sateiden myötä, ja hakkuumäärä jäi sekä vuodentakaisesta että keskimääräistä pienemmäksi.**

Marraskuussa 2014 hakattiin metsistämme puuta teollisuuden käyttöön kaikkiaan 4,9 miljoonaa kuutiometriä. Hakkuumäärä pieneni vuodentakaisesta kaksi ja keskimääräisestä\* kolme prosenttia.

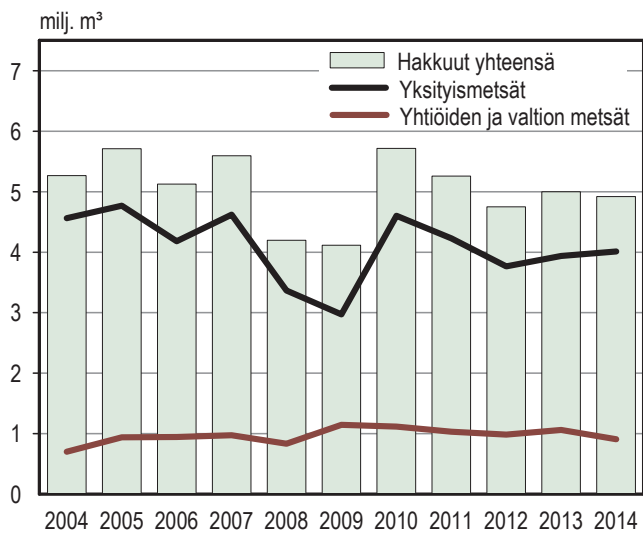
Marraskuussa yksityismetsistä hakattiin 4,0 miljoonaa kuutiometriä puuta. Hakkuumäärä oli kaksi prosenttia edellisvuotista suurempi ja saman verran keskimääräistä pienempi. Yksityismetsien pystykauppojen puuta kertyi 3,4 miljoonaa kuutiometriä, mikä oli kolme prosenttia vähemmän kuin vuotta aiemmin. Hankintapuun määrä puolestaan kasvoi puolitoistakertaiseksi vuodentakaisesta eli kaikkiaan 0,6 miljoonaan kuutiometriin.

Myös metsäteollisuusyhtiöiden omien metsien ja Metsähallituksen hakkuut vähenivät. Korjuumäärä oli kaikkiaan 0,9 miljoonaa kuutiometriä, mikä oli 14 prosenttia edellisvuotista ja seitsemän prosenttia keskimääräistä vähemmän.

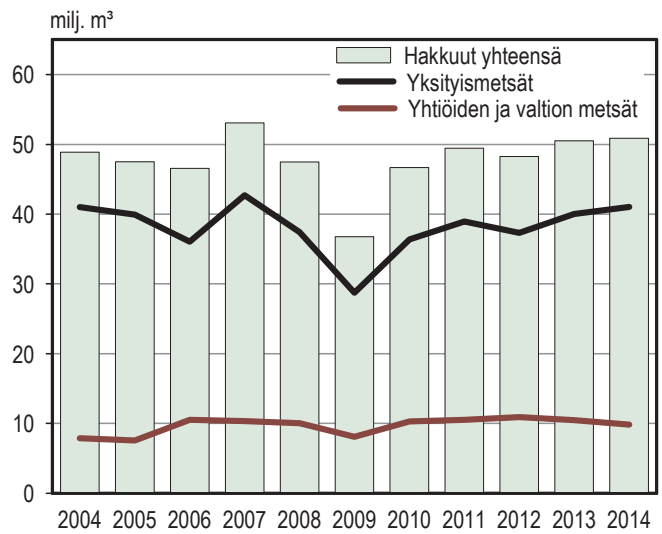
Marraskuun hakkuista oli tukkipuuta 2,4 ja kuitupuuta 2,6 miljoonaa kuutiometriä. Tukkien määrä supistui neljä prosenttia vuotta aiemmasta kuitupuun määrän kasvaessa yhden prosentin.

Vuoden 2014 tammi–marraskuussa teollisuuspuun hakkuista on kertynyt puuta 50,9 miljoonaa kuutiometriä eli prosentin enemmän kuin vastavana aikana viime vuonna. Edeltävällä kymmenvuotisjaksolla joulukuussa on hakattu puuta keskimäärin 4,5 miljoonaa kuutiometriä. Mikäli joulukuussa 2014 hakkuita tehdään marraskuun tahtiin, nousee koko vuoden hakkuumäärä noin 55 miljoonaan kuutiometriin.

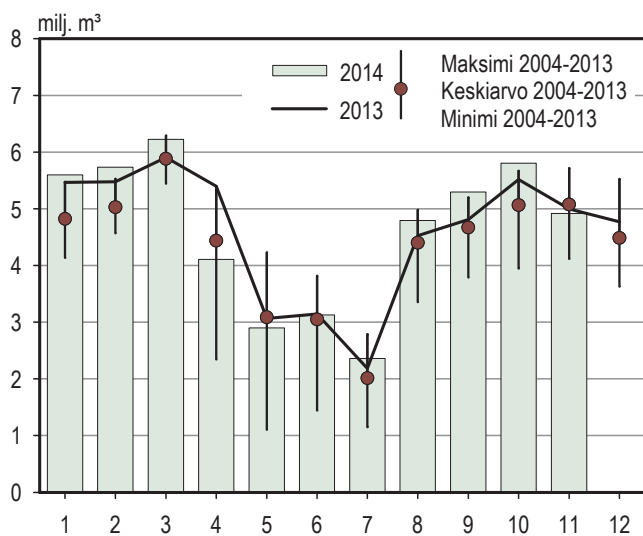
\* Keskimääräisellä tarkoitetaan marraskuiden keskiarvoa vuosina 2004–2013. ....



Kuva 1. Marraskuun teollisuuspuun hakkuut vuosina 2004–2014



Kuva 2. Tammi–marraskuun teollisuuspuun hakkuut vuosina 2004–2014



Kuva 3. Kuukausittaiset teollisuuspuun hakkuut

## 1. Teollisuuspuun hakkuut marraskuussa 2014

Raakapuulaji	Omistajaryhmä			Yhtiöiden ja valtion metsät	Kaikki omistajaryhmät		Muutos 2014/2013 %
	Yksityismetsät		Yhteensä		2014	2013	
	Pystykaupat 1 000 m <sup>3</sup>	Hankintakaupat					
<b>Tukkipuu</b>							
mäntytukit	807	94	902	236	1 137	1 100	3
kuusitukit	957	81	1 038	101	1 139	1 269	-10
lehtitukit	73	9	83	6	89	95	-7
<b>yhteensä</b>	<b>1 838</b>	<b>185</b>	<b>2 023</b>	<b>343</b>	<b>2 365</b>	<b>2 464</b>	<b>-4</b>
<b>Kuitupuu</b>							
mäntykuitupuu	693	194	887	358	1 245	1 292	-4
kuusikuitupuu	504	73	577	109	686	689	0
lehtikuitupuu	413	113	526	97	623	553	13
<b>yhteensä</b>	<b>1 610</b>	<b>381</b>	<b>1 990</b>	<b>564</b>	<b>2 554</b>	<b>2 534</b>	<b>1</b>
<b>Teollisuuspuu</b>							
<b>kaikkiaan</b>	<b>3 448</b>	<b>565</b>	<b>4 013</b>	<b>907</b>	<b>4 920</b>	<b>4 998</b>	<b>-2</b>
Marraskuu 2013	3 565	375	3 940	1 058	4 998		
Muutos 2014/2013, %	-3	51	2	-14	-2		

Jako tukki- ja kuitupuuhun määritellään puutavaran koon perusteella. Kuitupuu -nimike sisältää myös pikkutukkeja ja parrunaiheita. Energiapuun hakkuumääriä ei enää julkaista.

## 2. Työvoima ja korjuukalusto yhtiöiden ja Metsähallituksen tekemissä hakkuissa marraskuussa 2014

Työvoima	2014	2013	Muutos 2014/2013	Korjuu- ja kuljetus- kalusto	2014	2013	Muutos 2014/2013
	Henkilöä		%		Kappaletta		%
<b>Työlaji</b>				<b>Konetyyppi</b>			
Puutavaran teko	2 500	2 600	-6	Hakkuukoneet	1 510	1 630	-8
Metsäkuljetus	2 400	2 500	-6	Metsätraktorit	1 630	1 730	-6
<b>Korjuun työvoima</b>	<b>4 800</b>	<b>5 100</b>	<b>-6</b>	Puutavara-autot	1 330	1 370	-3

### 3. Teollisuuspuun hakkuut tammi–marraskuussa 2014

Raakapuulaji	Omistajaryhmä			Yhtiöiden ja valtion metsät	Kaikki omistajaryhmät		Muutos 1–11/2014 1–11/2013 %
	Yksityismetsät				1–11/2014	1–11/2013	
	Pystykaupat	Hankintakaupat	Yhteensä				
	1 000 m <sup>3</sup>						
<b>Tukkipuu</b>							
mäntytukit	6 353	1 177	7 530	2 018	9 548	9 145	4
kuusitukit	9 475	1 388	10 863	934	11 796	11 416	3
lehtitukit	679	142	821	60	880	931	-5
<b>yhteensä</b>	<b>16 507</b>	<b>2 707</b>	<b>19 213</b>	<b>3 011</b>	<b>22 225</b>	21 492	<b>3</b>
<b>Kuitupuu</b>							
mäntykuitupuu	7 054	2 249	9 303	4 313	13 616	13 648	0
kuusikuitupuu	5 418	973	6 390	1 304	7 694	7 839	-2
lehtikuitupuu	4 783	1 345	6 128	1 218	7 347	7 523	-2
<b>yhteensä</b>	<b>17 254</b>	<b>4 567</b>	<b>21 821</b>	<b>6 835</b>	<b>28 656</b>	29 010	<b>-1</b>
<b>Teollisuuspuu</b>							
<b>kaikkiaan</b>	<b>33 760</b>	<b>7 274</b>	<b>41 034</b>	<b>9 847</b>	<b>50 881</b>	50 502	<b>1</b>
Tammi–marraskuu 2013	34 156	5 884	40 040	10 462	50 502		
Muutos 2014/2013, %	-1	24	2	-6	1		

Jako tukki- ja kuitupuhun määritellään puutavaran koon perusteella. Kuitupuu -nimike sisältää myös pikkutukkeja ja parrunaiheita.

### 4. Teollisuuspuun hakkuut heinä–marraskuussa 2014

Raakapuulaji	Omistajaryhmä			Yhtiöiden ja valtion metsät	Kaikki omistajaryhmät		Muutos 7/2014–11/2014 7/2013–11/2013 %
	Yksityismetsät				7/2014–11/2014	7/2013–11/2013	
	Pystykaupat	Hankintakaupat	Yhteensä				
	1 000 m <sup>3</sup>						
<b>Tukkipuu</b>							
mäntytukit	3 357	362	3 719	1 091	4 810	4 530	6
kuusitukit	4 894	339	5 233	497	5 729	5 535	4
lehtitukit	333	33	366	30	396	375	6
<b>yhteensä</b>	<b>8 584</b>	<b>734</b>	<b>9 318</b>	<b>1 618</b>	<b>10 936</b>	10 439	<b>5</b>
<b>Kuitupuu</b>							
mäntykuitupuu	3 306	710	4 015	1 990	6 006	5 838	3
kuusikuitupuu	2 494	275	2 769	571	3 340	3 107	7
lehtikuitupuu	1 991	421	2 412	486	2 898	2 654	9
<b>yhteensä</b>	<b>7 790</b>	<b>1 405</b>	<b>9 196</b>	<b>3 048</b>	<b>12 243</b>	11 598	<b>6</b>
<b>Teollisuuspuu</b>							
<b>kaikkiaan</b>	<b>16 375</b>	<b>2 139</b>	<b>18 514</b>	<b>4 666</b>	<b>23 179</b>	22 038	<b>5</b>
Heinä–marraskuu 2013	15 597	1 610	17 207	4 831	22 038		
Muutos 2014/2013, %	5	33	8	-3	5		

Jako tukki- ja kuitupuhun määritellään puutavaran koon perusteella. Kuitupuu -nimike sisältää myös pikkutukkeja ja parrunaiheita.



Luonnonvarakeskus  
Viikinkaari 4  
00790 Helsinki  
puh. 029 532 6000