



PEDRO PABLO
PÉREZ HERNÁNDEZ
Profesor de Economía.
Secretario general de la
Universidad Loyola
Andalucía

AGRICULTURA

2020: un sector clave para una pandemia

La actividad generada por el sector agrario de la provincia de Córdoba en el año 2020 ha mejorado significativamente respecto al año anterior, incluso dependiendo de qué subsectores agrarios, de una manera notable respecto a años anteriores. El motivo se ha debido fundamentalmente a la ligera mejora en el agua caída este año, pero sobre todo por el momento del año en la que ésta se produjo, en primavera, lo que permitió mejorar sensiblemente la productividad de los cultivos. De hecho, hay diversos cultivos que con menor superficie que el año anterior han visto aumentar notablemente su producción.

Para el subsector ganadero el año tuvo una menor producción en ganado ovino y caprino, pero sin embargo mejoró la de porcino y bovino. Por otro lado, las lluvias caídas en primavera y otoño permitieron una reducción de gastos de alimentación en aquellas explotaciones en extensificación, caso del porcino ibérico y bovino.

En relación a la agricultura, mayoritariamente, se ha producido un aumento del rendimiento por hectárea en todos los cultivos excepto en tubérculos para el consumo humano. Así, en el caso de los cereales el rendimiento ha pasado de 2.473 kilos/ha del 2019 a 3.439 kilos/ha del 2020, y ello con una reducción de hectáreas dedicadas al cereal de casi el 1%. Esto ha provocado que el valor absoluto de la producción haya aumentado en un 25,6% respecto al 2019. De igual forma, podemos observar en el cuadro de la página 71 que la superficie dedicada a leguminosas grado se redujo en casi mil hectáreas, mientras que la producción por hectárea aumentó en un 80,2% respecto al 2019 y, por consiguiente, un aumento de la

producción del 40,7%. Es el mismo caso de lo sucedido a los cultivos industriales, que ven reducida la superficie en cerca de 3.600 hectáreas y, sin embargo, la producción total aumentó en un 10% y el rendimiento por hectárea lo hizo en un 23,5%.

Los cultivos leñosos han tenido un comportamiento parecido al de los cultivos anuales. Tan solo frutales no cítricos y viñedo de uva para vinificación han visto reducida su producción, mientras cítricos y olivar aumentan sus producciones.

La evolución de la producción de los cultivos en relación con el año anterior y con respecto a la media de los tres años inmediatamente anteriores (del 2015 al 2018) se recoge también en el cuadro de la página 71. Se observa que casi todos los cultivos han visto claramente aumentada su producción respecto al año anterior, si bien la mitad de los cultivos incluidos en el gráfico han obtenido una menor producción (en algunos casos muy ligeramente) respecto a la media de los años 2015-18. El único cultivo que ha visto reducida su producción respecto al año anterior y a la media de los tres años anteriores ha sido el de los frutales no cítricos, con una disminución del 17% respecto a 2019 y del 39,5% respecto a la media del periodo 2015-18.

El resto de cultivos presentan todos resultados negativos en las comparaciones realizadas, lo que da una idea de la repercusión que la escasez de agua ha provocado en la agricultura. Mención especial se merece la producción de aceite de oliva (el principal de nuestros cultivos que genera un mayor valor añadido en términos absolutos, así como de empleo), que se ha visto reducida en casi un 60% y ha recibido unos precios medios a lo largo del año de 2,3€/kilo para el aceite de oliva virgen de menor acidez y de 2,1€/kilo para el de más acidez.

En relación con la evolución de los precios percibidos por los agricultores (cuadro inferior de la página 71) se ha producido en este año una clara dualidad respecto al año anterior: mientras que los precios de los productos ganaderos han experimentado un aumento, los precios de los productos agrícolas, excepto frutas y, en menor medida, cereales, han experimentado una reducción que viene explicada por la mayor producción de la campaña. Así podemos observar que las frutas y cereales aumentan en un 12,6% y 3,9%, respectivamente, y, en cambio, aceite, cultivos industriales y hortalizas reducen sus precios en un -6,8%, -15,9% y -7,9%, respectivamente. Llama poderosamente la atención la reducción de precios de flores y ornamentales, con una caída cercana al -70%. La explicación está no tanto por el aumento de producción como por la situación de la pandemia, que ha mermado notablemente la demanda. En cuanto al aumento de los precios percibidos por los ganaderos destaca sobre todos ellos el del porcino blanco, con un aumento del 43,2% respecto al año anterior, mientras que el porcino ibérico



ENVASADO DE CÍTRICOS LA PRODUCCIÓN SUPERÓ EN EL 2020 LA DEL 2019 Y LA DE LOS OTROS CINCO AÑOS ANTERIORES.

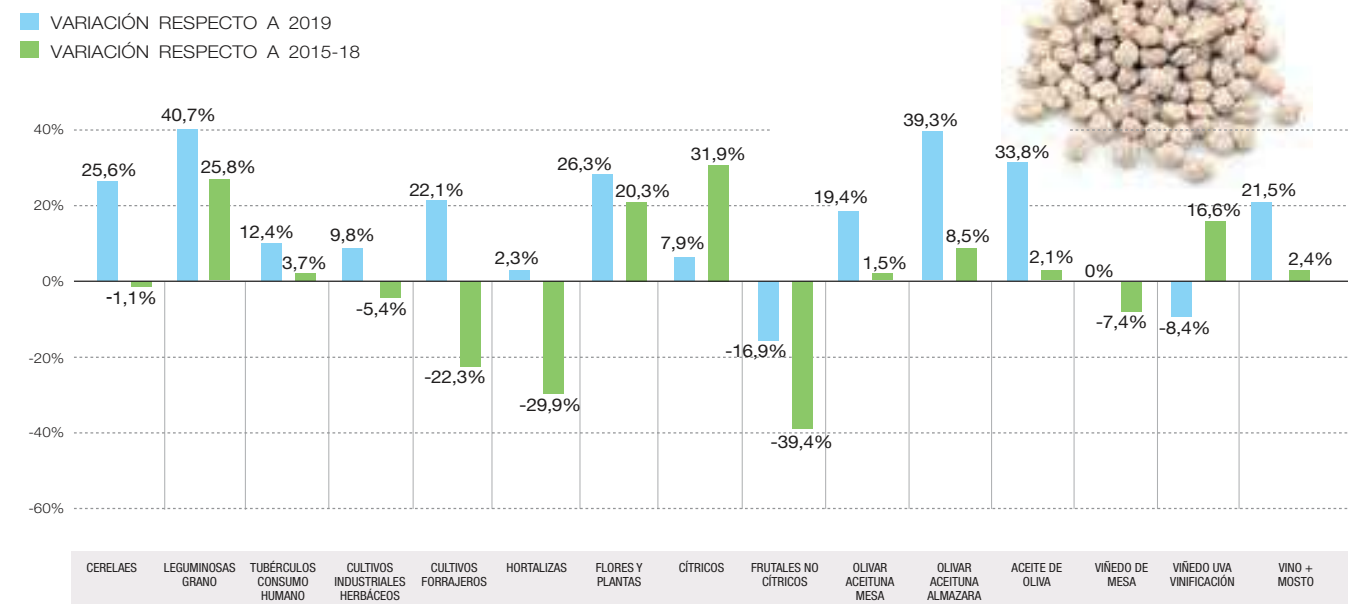
SUPERFICIES Y PRODUCCIONES EN LA PROVINCIA DE CÓRDOBA



CULTIVOS	SUPERFICIES (Has)			PRODUCCIONES (Tm)		
	2020	2019	MEDIA20 2015-18	2020	2019	MEDIA 2015-18
Cereales	119.640	120.529	125.270	400.693	298.062	405.347
Leguminosas grano	12.563	13.414	15.344	23.361	13.844	18.559
Tubérculos cons. humano	770	595	635	25.284	22.150	24.368
Cultiv. industriales herb.	31.340	34.899	46.368	54.279	48.943	57.395
Cultivos forrajeros	1.105	996	1.594	60.550	47.162	78.007
Hortalizas	4.077	4.049	5.721	90.908	88.780	129.742
Flores y plantas ornam.	57	57	60	26.840	19.769	22.324
Cítricos		11.957	11.716	377.833	347.810	286.413
Frutales no cítricos		7.132	4.556	8.242	9.641	13.621
Olivar aceituna mesa		364.898	351.776	68.600	55.252	67.821
Olivar aceituna almazara		352.711	345.205	1.636.000	992.621	1.506.859
Aceite de oliva				295.000	195.148	288.699
Viñedo uva mesa		13	43	50	50	54
Viñedo uva vinificación		5.691	6.165	38.397	41.625	32.922
Vino + mosto (prod. en HI.)				295.000	231.363	287.819

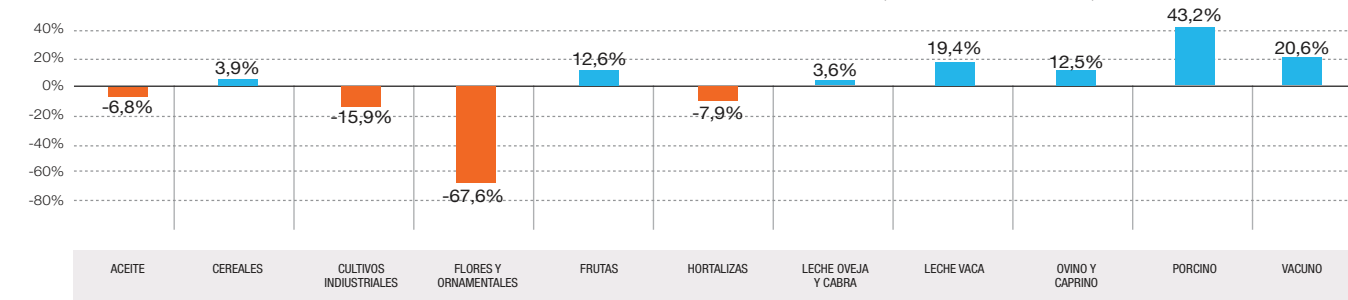
Fuente: Consejería Agricultura, Ganadería, Pesca y Desarrollo Sostenible de la Junta de Andalucía.

VARIACIÓN DE LA PRODUCCIÓN EN LA PROVINCIA DE CÓRDOBA



Fuente: Consejería Agricultura, Ganadería, Pesca y Desarrollo Sostenible de la Junta de Andalucía.

VARIACIÓN DE LOS PRECIOS PERCIBIDOS POR LOS AGRICULTORES Y GANADEROS DE LA PROVINCIA DE CÓRDOBA EN 2020 RESPECTO A 2019 (PRECIOS CONSTANTES)



Fuente: elaboración propia con datos tomados de la Ministerio de Agricultura, Alimentación y Medio Ambiente.



Energía barata

ES EL COSTE QUE MÁS BAJÓ EN EL 2020 PARA LAS EXPLOTACIONES, UN 18% DE MEDIA, FRENTE A OTROS COMO SALARIOS O BIENES DE EQUIPO

← ha visto reducidos sus precios al ser un producto que disminuyó su demanda interna notablemente.

Por otro lado, en este año anómalo a causa de la pandemia, la variación de los precios pagados por los agricultores ha sido desigual, pero podemos decir que se han contenido con carácter general o con incluso reducciones llamativas. Así se ha producido una importante reducción de la energía (-18%), también en el precio de los bienes y servicios de uso corriente (-2,9%) y subidas en los salarios (1,32%), además de en los tratamientos fitosanitarios y zoonosanitarios (0,39%) y maquinaria y otros bienes de equipo (2,08%).

Un aspecto importante a considerar es el medio de producción fundamental para este sector: la tierra. Los datos ponen de manifiesto que en las últimas campañas de las que se dispone de información 2018 y 2019 (encuesta sobre precios de la tierra del Ministerio de Agricultura), la tendencia es de contención de los precios en el olivar de secano y en el de regadío, con una reducción del precio de la hectárea de -11,9% y -4,8% respectivamente. En el resto de cultivos se produjeron aumentos de precios que van desde un aumento del 7,2%, en la hectárea de labor regadío, a un 0,1%, en pastizal.

En relación al empleo en la provincia de Córdoba (gráfico en la página 73), los datos indican que en el año 2020 se produce, por término medio, un repunte de casi cuatro mil personas más activas respecto al año anterior, eso ha provocado que el número de empleados en este año haya sido de 31.100 personas con un aumento del empleo de 1.725 personas, si bien, como consecuencia del aumento de activos en este sector, el número medio de desempleados fue de 19.300 personas, lo que ha supuesto cerca de 1.800 parados más en este sector. Evidentemente, la evolución de estas cifras viene explicada en gran medida por la situación de la pandemia y la necesidad de

búsqueda de ingresos ante la paralización de otras actividades de la economía.

Aún así, el desempleo se ha situado este año por encima del 38% y los empleados por debajo del 62%. Sin embargo, como hemos indicado, este año se han producido trasvases de personas hacia este sector que han distorsionado en parte los datos de empleo y han modificado la tendencia decreciente de activos y empleados en el sector. Además, hemos de tener en cuenta la estacionalidad del empleo agrario, que provoca que muchas de las personas que trabajan en él, prestan sus servicios en otros sectores en las estaciones donde el empleo es más escaso en la agricultura (gráfico de la página 73).

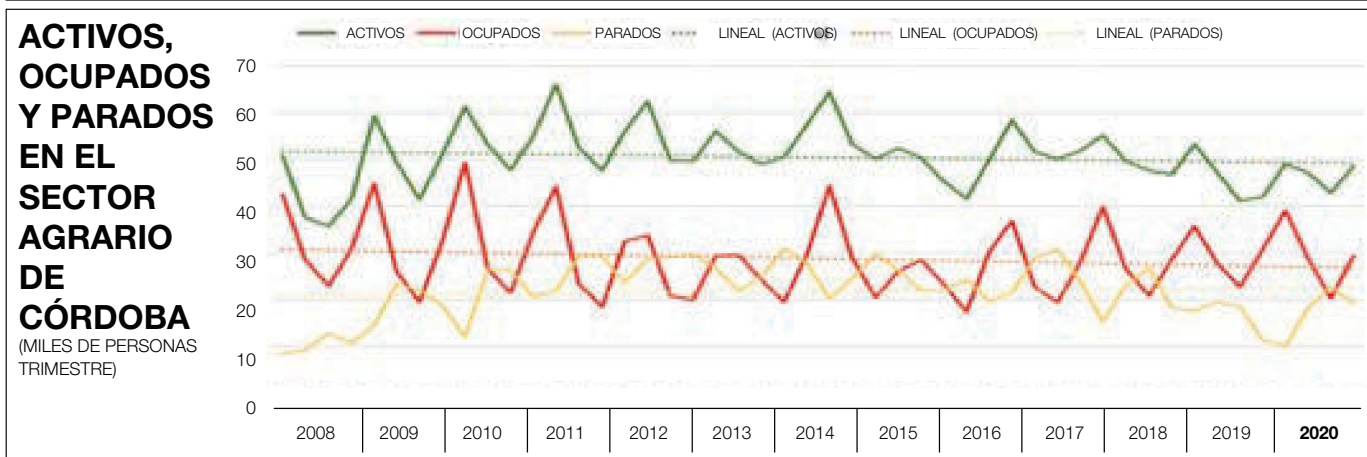
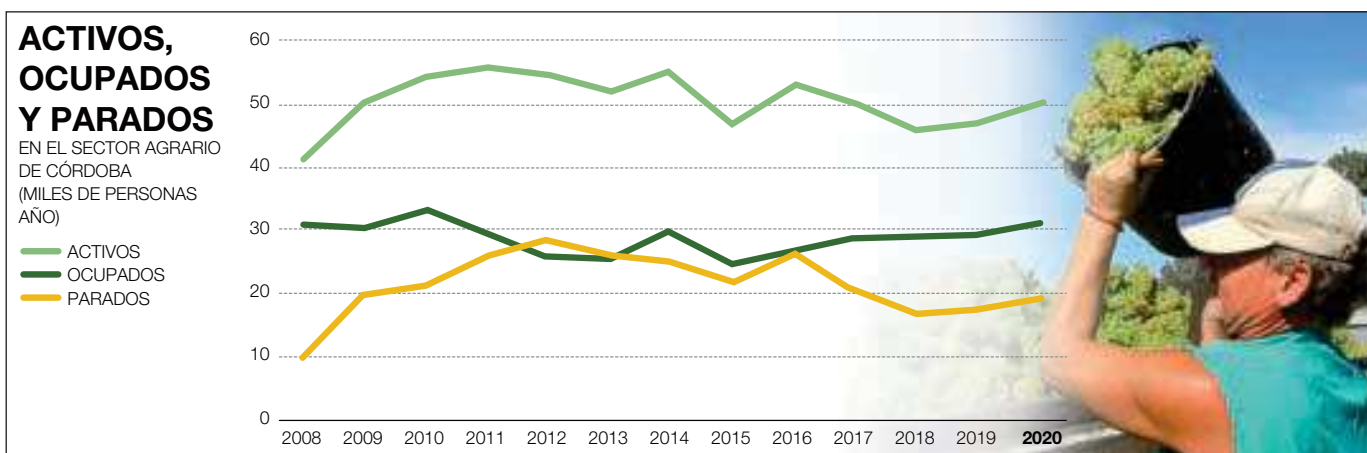
Según este último cuadro de análisis, los incrementos o disminuciones de empleo y paro agrarios se han ido estrechando, de manera que las necesidades de mano de obra del sector se han estabilizado entre los 50 mil activos y los 30 mil empleos en valores medios anuales del período. Es este un sector donde la temporalidad es de las más elevadas. Sin embargo, si observamos la variación trimestral del nivel de parados en este último año se ha producido un aumento de activos, empleados y algo menos de desempleados. Todo ello ha explicado en gran medida por la situación generada por la pandemia.

Finalmente, destacamos el volumen de ayudas percibidas por el campo cordobés que superan los trescientos millones de euros y suponen el 20% del total de ayudas de la Andalucía en el período 2014-2020. El volumen total de las ayudas ha crecido ligeramente en los últimos años y se ha mantenido en torno a los 265 mil millones de euros (a precios constantes una vez descontada la inflación) por los conceptos de pago único y pago verde y en 290 mil millones los pagos totales. Sin embargo, con el nuevo marco financiero correspondiente al período 2021-2027 la Comisión Europea ha revisado a la baja el montante de



MIGUEL PÁRRAGA

RECOLECCIÓN DE LA ACEITUNA LA PRODUCCIÓN FUE SUPERIOR A LA MEDIA TANTO PARA LA ACEITUNA DE MESA COMO PARA LA DESTINADA A ALMAZARAS.



Fuente: elaboración propia con datos tomados del Instituto Nacional de Estadística.

fondos destinados al sector agrario como ayudas directas. Se barajan cifras que según los cálculos de los distintos actores pueden suponer disminuciones desde el 10% al 15%, lo que vendría a significar un recorte de 30 o 45 millones de euros para la agricultura de nuestra provincia. Este planteamiento de la Comisión ha contado con la oposición del Parlamento Europeo que se ha manifestado en contra de estos recortes y, lógicamente, de las organizaciones agrarias que ven peligrar los ingresos de sector y su sostenibilidad.

En resumen, el año 2020 no ha sido un mal año para el sector agrario cordobés, que se ha sabido no sólo mantener, sino mejorar su producción en un año tan complicado, difícil y duro para todos. No obstante, éste ha sido un año, sin considerar el clima, inusual, por la situación de la pandemia, que ha provocado una mayor entrada de población activa en el sector, y una caída de los precios de la energía y de otros gastos agrarios. Al mismo tiempo, este año ha finalizado el último correspondiente al actual marco financiero europeo, que ha permitido mantener las ayudas europeas por encima de los trescientos millones de euros para nuestra provincia, pero comienza otro en el que todo parece indicar que las ayudas al campo se verán reducidas. Creo que es la hora de reivindicar por parte de España la protección adecuada a su producción

agraria y ganadera en el seno de la Unión Europea. Se avizora una negociación difícil en la que se hace necesario una gran capacidad negociadora y todo el apoyo del sector, manteniendo la unión con el resto de estados miembros y entre todos los colectivos agrarios europeos en el mismo seno de la unión, Bruselas. Si no existe unidad entre los agentes del sector agrario europeo (administraciones públicas, organizaciones agrarias, representantes de los trabajadores, etcétera), la propuesta europea saldrá adelante y las ayudas agrarias se verán reducidas y, por consiguiente, las explotaciones mayormente afectadas por estas tendrán que cambiar su estrategia o, simplemente, serán expulsadas del sector.

Bien es cierto que cada negociación para un nuevo marco financiero en Europa se abre con no muy halagüeñas expectativas, aunque se nos antoja que la del próximo marco va a requerir unidad interna, capacidad negociadora de nuestro Gobierno y unión del sector agrario europeo para defender su actual estatus. De lo contrario, la Comisión reducirá sensiblemente las ayudas directas al sector y de nuevo tendremos más mercado y menos ayudas para un sector que consideramos estratégico en la vida de los ciudadanos europeos a los que con tan solo del 2% al 4% del valor de su actividad económica y del empleo proporciona alimentos de calidad.



Negociar la PAC

LA UNIÓN DE LOS AGENTES DEL SECTOR AGRARIO ES IMPRESCINDIBLE PARA EVITAR UNA REDUCCIÓN CONSIDERABLE DE LAS AYUDAS EUROPEAS