



**UNIVERSIDAD CÉSAR VALLEJO**

**FACULTAD DE CIENCIAS EMPRESARIALES**

**ESCUELA PROFESIONAL  
DE ADMINISTRACIÓN EN TURISMO Y HOTELERÍA**

Impacto turístico y su relación con el Desarrollo Sostenible en el  
Complejo Arqueológico de Rupac - Provincia de Huaral - 2020

TESIS PARA OBTENER EL TÍTULO PROFESIONAL DE:  
LICENCIADA EN ADMINISTRACIÓN EN TURISMO Y HOTELERÍA

**AUTORA:**

Gomez Villantoy, Yoselin Edith (ORCID: 0000-0001-5808-5287)

**ASESOR:**

Mg. Martel Acosta, Rafael (ORCID: 0000-0001-7067-8632)

**LÍNEA DE INVESTIGACIÓN:**

Patrimonio y Recursos Turísticos

**LÍNEA DE RESPONSABILIDAD SOCIAL UNIVERSITARIA:**

Desarrollo económico, empleo y emprendimiento

**LIMA - PERÚ**

2020

## **Dedicatoria**

Me siento muy orgullosa de poder hacer mención a mis queridos padres; Miguel Ángel Gómez Llacza y Nora Villantoy Romaní quienes siempre me han brindado su apoyo incondicional pese a las adversidades, y me motivaron a seguir adelante durante todo este proceso, por ello muchos de mis logros se los debo a ustedes incluyendo este.

## **Agradecimiento**

Quiero agradecer a mi principal motivación, mi familia quienes han estado siempre para animarme cuando más los necesitaba, y me enseñaron a no rendirme nunca, les agradezco sinceramente la confianza depositada en mí y por el haberme ayudado a culminar esta etapa importante de mi carrera.

## Índice de contenido

Carátula	
Dedicatoria	ii
Agradecimiento	iii
Índice de contenido	iv
Índice de tablas	v
Índice de gráficos y figuras	vi
Resumen	vii
Abstract	viii
I. INTRODUCCIÓN	1
II. MARCO TEÓRICO	5
III. METODOLOGÍA	16
3.1. Tipo y diseño de investigación	16
3.2. Variables y operacionalización	18
3.3. Población, muestra y muestreo	20
3.4. Técnicas e instrumentos de recolección de datos	21
3.5. Procedimientos	23
3.6. Método de análisis de datos	24
3.7. Aspectos éticos	24
IV. RESULTADOS	26
V. DISCUSIÓN	48
VI. CONCLUSIONES	53
VII. RECOMENDACIONES	54
REFERENCIAS:	56
ANEXOS	

## Índice de tablas

<b>Tabla 1:</b> Variables y operacionalización.	2
<b>Tabla 2:</b> Alfa de Cronbach.	4
<b>Tabla 3:</b> Oportunidad Laboral.	7
<b>Tabla 4:</b> Inversión Turística.	8
<b>Tabla 5:</b> Calidad de vida.	9
<b>Tabla 6:</b> Centralismo.	10
<b>Tabla 7:</b> Conciencia turística.	11
<b>Tabla 8:</b> Identidad cultural.	12
<b>Tabla 9:</b> Degradación.	13
<b>Tabla 10:</b> Contaminación.	14
<b>Tabla 11:</b> Sobrecarga turística.	15
<b>Tabla 12:</b> Desarrollo social.	16
<b>Tabla 13:</b> Generación de ingresos.	17
<b>Tabla 14:</b> Productos Autóctonos.	18
<b>Tabla 15:</b> Revalorización.	19
<b>Tabla 16:</b> Equidad social.	20
<b>Tabla 17:</b> Educación ambiental.	21
<b>Tabla 18:</b> Conciencia ambiental.	22
<b>Tabla 19:</b> Conservación.	23
<b>Tabla 20:</b> Prácticas sostenibles.	24
<b>Tabla 21:</b> Correlación de la variable Impacto turístico y la dimensión sistema económico.	25
<b>Tabla 22:</b> Correlación de la variable Impacto turístico y la dimensión sistema social.	26
<b>Tabla 23:</b> Correlación entre la variable Impacto turístico y la dimensión sistema ecológico.	27
<b>Tabla 24:</b> Correlación entre las variables Impacto turístico y Desarrollo sostenible.	

## Índice de gráficos y figuras

<b>Gráficos y Figuras 1:</b> Población.	1
<b>Gráficos y Figuras 2:</b> Oportunidad Laboral.	7
<b>Gráficos y Figuras 3:</b> Inversión Turística.	8
<b>Gráficos y Figuras 4:</b> Calidad de vida.	9
<b>Gráficos y Figuras 5:</b> Centralismo.	10
<b>Gráficos y Figuras 6:</b> Conciencia turística.	11
<b>Gráficos y Figuras 7:</b> Identidad cultural.	12
<b>Gráficos y Figuras 8:</b> Degradación.	13
<b>Gráficos y Figuras 9:</b> Contaminación.	14
<b>Gráficos y Figuras 10:</b> Sobrecarga turística.	15
<b>Gráficos y Figuras 11:</b> Desarrollo social.	16
<b>Gráficos y Figuras 12:</b> Generación de ingresos.	17
<b>Gráficos y Figuras 13:</b> Productos Autóctonos.	18
<b>Gráficos y Figuras 14:</b> Revalorización.	19
<b>Gráficos y Figuras 15:</b> Equidad social.	20
<b>Gráficos y Figuras 16:</b> Educación ambiental.	21
<b>Gráficos y Figuras 17:</b> Conciencia ambiental.	22
<b>Gráficos y Figuras 18:</b> Conservación.	23
<b>Gráficos y Figuras 19:</b> Prácticas sostenibles.	24
<b>Gráficos y Figuras 20:</b> Diagrama de dispersión de la relación entre el Impacto turístico y el sistema económico.	25
<b>Gráficos y Figuras 21:</b> Diagrama de dispersión de la relación entre el Impacto turístico y el sistema social.	26
<b>Gráficos y Figuras 22:</b> Diagrama de dispersión de la relación entre el Impacto turístico y el Sistema ecológico.	27
<b>Gráficos y Figuras 23:</b> Diagrama de dispersión de la relación entre el Impacto turístico y el Desarrollo sostenible.	28

## Resumen

Esta investigación tuvo como objetivo determinar la relación que existe entre el Impacto turístico y el Desarrollo sostenible en el Complejo Arqueológico de Rupac - Huaral - 2020. Para ello, se utilizaron técnicas metodológicas como la recolección de datos en el campo de investigación, en las cuales se seleccionó la encuesta como herramienta, seguidamente se encuestó a 214 pobladores de la Comunidad de Pampas del distrito de Atavillos Bajo, asimismo tuvo un enfoque cuantitativo, diseño no experimental de corte transversal y método hipotético deductivo. De acuerdo a los resultados se determinó que la relación que existe entre las variables mencionadas es positiva débil, porque la gestión del desarrollo turístico del destino no es completamente sustentable, pues se ha evidenciado la falta de conservación y protección al patrimonio cultural. Asimismo, se concluyó que en los últimos años el turismo en Rupac ha ido mejorando debido al incremento de afluencia turística que consigo fue trayendo una serie de efectos positivos como oportunidades laborales, calidad de vida, integración social, identidad cultural, como también impactos negativos relacionados al tema medioambiental, invasión del patrimonio cultural, falta de conciencia turística como también el débil involucramiento de los responsables a cargo de la gestión turística de Rupac.

**Palabras clave:** Impacto, turístico, Desarrollo sostenible.

## **Abstract**

The objective of this research was to determine the relationship between the Tourism Impact and Sustainable Development in the Rupac Archaeological Complex - Huaral - 2020. For this, methodological techniques such as data collection in the research field were used, in which The survey was selected as a tool, then 214 residents of the Community of Pampas in the Atavillos Bajo district were surveyed, it also had a quantitative approach, a non-experimental cross-sectional design and a hypothetical deductive method. According to the results, it was determined that the relationship that exists between the mentioned variables is positively weak, because the management of the tourist development of the destination is not completely sustainable, since the lack of conservation and protection of cultural heritage has been evidenced. Likewise, it was concluded that in recent years tourism in Rupac has been improving due to the increase in tourist influx that brought with it a series of positive effects such as job opportunities, quality of life, social integration, cultural identity, as well as negative related impacts environmental issues, invasion of cultural heritage, lack of tourist awareness as well as the weak involvement of those responsible for Rupac's tourism management.

Keywords: Tourism impact, Sustainable development.



## I. INTRODUCCIÓN

Según la OMT (2018) refiere que el desarrollo sostenible es de vital importancia debido a que busca minimizar los efectos que ocasiona la industria turística en el medioambiente de tal forma que el objetivo primordial del desarrollo sostenible es obtener un equilibrio entre sus principales elementos las cuales son el crecimiento económico, bienestar social y la conservación del medioambiente, con el fin de preservar el ecosistema, promover un turismo sostenible y satisfacer las necesidades de todos los actores en esta industria para el disfrute de las futuras generaciones de modo sustentable.

El Perú es un estado que muestra tener la primera actividad económica descentralizadora con inclusión social que lucha con la extrema pobreza que utiliza los recursos naturales, arqueológicos y culturales es por ello que nuestro país ha sido clasificado como uno de los países mega diversos en el mundo por su inmensa diversidad de especies en flora y fauna, siendo ello una característica motivadora para ser un destino del cual todos quieran visitar por ende la actividad turística en nuestro país debe ser promovido de forma responsable asimismo mitigar los impactos ambientales y fomentar un uso adecuado para la subsistencia de los recursos naturales. Según el Mincetur refiere que las llegadas de turistas internacionales superaron los 3 millones 320 mil entre enero y setiembre del 2019 cuya cifra resulta muy importante puesto a que obtuvo un incremento de 0,7% en comparación al año 2018 e incluso solo para la festividad de fin del año 2019 alcanzó un ingreso en promedio de US\$ 129 millones cuya estadística nos menciona (RPP noticias, 2020).

En la sierra de Huaral al norte de Lima, en el distrito de Atavillos Bajo, se encuentra el gran Complejo Arqueológico de Rupac, denominado también como “El Machu Picchu de Lima” aunque muchos prefieren respetar su valor original como la creación de una civilización de guerreros ya extinta. Estas ruinas pertenecieron a las etnias más antiguas de nuestro país “Los Atavillos”, dicha cultura se desarrolló desde el periodo intermedio tardío hasta la época colonial

entre los años 900 a 1200 d.C. Actualmente posee uno de los panoramas más impresionantes y que durante su excursión se ve rodeado de bellos paisajes que son un deleite para el alma. De tal forma que es considerado como un lugar valioso a nivel histórico, Sin embargo, se registra hoy en día la insuficiencia de preservar el medio ambiente de este patrimonio por los excursionistas.

El procedimiento de este proyecto de investigación se dio por medio de un desconcertante conflicto que se presentó en este destino. Cabe destacar que Rupac fue declarado Patrimonio Cultural en el año 1999 teniendo así un gran potencial turístico que tiene mucho por ofrecer al turista, sin embargo el turismo que se desarrolla en este lugar no es sostenible en su totalidad, puesto a que recibe una sobrecarga de turistas en su temporada alta que va dejando consigo exceso de contaminación y degradación del Patrimonio Turístico, Además de ello es que tanto la comunidad como los visitantes revelan una falta de educación ambiental lo cual resulta indignante creer. Así mismo, la arquitectura se señala vulnerable ante la invasión de los excursionistas que no respetan el ecosistema y el patrimonio que ha sido heredado por nuestros antepasados.

Finalmente, para concretar la realidad problemática es que se ve la falta de delegación a causa de las autoridades gubernamentales y poco compromiso de la comunidad campesina San Salvador de Pampas, quienes son entidades fundamentales para efectuar un turismo responsable y ser los encargados de promover la identidad cultural en su óptimo aprovechamiento como consecuencia de que las comunidades sean partícipes obteniendo impactos positivos, siendo de esta manera un gran aporte para el desarrollo turístico en el distrito de Atavillos Bajo.

En consecuencia, se manifiesta el problema general: ¿Qué relación existe entre el impacto turístico y el desarrollo sostenible en el Complejo Arqueológico de Rupac - Huaral - 2020? y a continuación los problemas específicos: ¿Qué relación existe entre el impacto turístico y el sistema económico en el Complejo Arqueológico de Rupac - Huaral - 2020? ¿Qué relación existe entre el impacto turístico y sistema social en el Complejo Arqueológico de Rupac - Huaral - 2020?

¿Qué relación existe entre el impacto turístico y el sistema ecológico en el Complejo Arqueológico de Rupac - Huaral -2020?

Para continuar, un componente de vital importancia en todo trabajo de investigación es la justificación del estudio cuyo elemento se divide entorno a sus principales tipos de justificación.

El desarrollo de este estudio se basa teóricamente debido a que actualmente se registra la carencia de conocimiento sobre la definición de las variables propuestas las cuales son impacto turístico y desarrollo sostenible que buscan brindar un aporte científico a la comunidad, por el cual se pretende ampliar las teorías de estas variables así mismo identificar la importancia de su influencia por lograr el respeto hacia la naturaleza y los seres humanos cuyo objetivo es obtener un equilibrio entre sus 3 elementos más primordiales he ahí donde se logra la sustentabilidad.

La presente investigación busca alcanzar los objetivos de estudio, Por ello se optó un enfoque cuantitativo de nivel correlacional de tal manera que para la recolección de información se utilizará como herramienta el cuestionario teniendo en cuenta la encuesta como medio para desarrollar la investigación, Por consecuente se desarrolló el procesamiento en el sistema SPSS para la evaluación del nivel de Impacto turístico y Desarrollo sostenible en el Complejo Arqueológico de Rupac cuyo fin es demostrar si verdaderamente se ejecuta un consumo optimo en el destino evitando de esta manera su degradación futura. En efecto, los resultados de esta investigación se defienden en técnicas aprobadas en el medio.

El valor social de esta investigación, está interpretada en el beneficio de los pobladores por medio de la actividad turística sostenible, de tal modo sentirse honrados por la puesta de valor que tiene Rupac siendo una zona emblemática y que a nivel sierra es una de las arquitecturas más fundamentales que merece también su protección para evitar así, que en el futuro nuestro valioso patrimonio cultural quede solo en el olvido.

Por lo tanto, se expone la siguiente hipótesis general formulada: Existe relación entre el Impacto turístico y el Desarrollo sostenible en el Complejo Arqueológico de Rupac - Huaral - 2020. Consecutivamente en presentación a las hipótesis específicas formuladas: Existe relación entre el Impacto turístico y el Sistema económico en el Complejo Arqueológico de Rupac - Huaral - 2020. Existe relación entre el Impacto turístico y el Sistema social en el Complejo Arqueológico de Rupac - Huaral - 2020. Existe relación entre el Impacto turístico y el Sistema ecológico en el Complejo Arqueológico de Rupac - Huaral - 2020.

Finalmente se expone el objetivo general propuesto: Determinar la relación que existe entre el Impacto turístico y el Desarrollo sostenible en el Complejo Arqueológico de Rupac - Huaral - 2020. Objetivos específicos: Determinar la relación que existe entre el Impacto turístico y el Sistema económico en el Complejo Arqueológico de Rupac - Huaral - 2020. Determinar la relación que existe entre el Impacto turístico y el Sistema social en el Complejo Arqueológico de Rupac - Huaral - 2020. Determinar la relación que existe entre el Impacto turístico y el Sistema ecológico en el Complejo Arqueológico de Rupac - Huaral - 2020.

## II. MARCO TEÓRICO

Según Milano (2018) en el artículo: *“Overtourism, malestar social y turismofobia”* Un debate controvertido, menciona que tuvo como objetivo principal reflexionar sobre las protestas sociales que se originaron en la ciudad de Barcelona debido a la masificación turística cuya saturación muestra la preocupación y el agobio de los mismos residentes puesto a que está afectando gravemente la calidad de vida de los pobladores, es por ello que el presente artículo de investigación es de carácter analítico y de enfoque cuantitativo. Por lo tanto, concluyó finalmente que existe una mala gestión turística puesto que se evidencia el exceso de restaurantes, hoteles, y tiendas de souvenirs de tal manera convirtiendo sus calles en un parque temático a su vez uno de los problemas principales son los pisos turísticos que consisten en que muchos residentes ya no pueden pagar el alquiler en el centro de Barcelona obligándolos a marcharse.

Zarta (2018) en el artículo: *“La sustentabilidad o sostenibilidad: un concepto poderoso para la humanidad”*, tuvo como objetivo promover el debate crítico sobre el concepto del desarrollo sostenible en la comunidad, cuyo método de investigación fue descriptivo, brindando de esa manera un aporte para el mejor entendimiento del concepto “sostenible”, seguidamente propone cambiar las actitudes negativas que tiene la fuerza humana sobre el ecosistema y tomar acción ante ello, concluyendo así que el desarrollo sostenible es posible mediante el cambio de los malos hábitos que ejerce la humanidad en el medioambiente por medio de un uso consciente y respetuoso con el planeta.

Gómez, et. al. (2018) en el artículo *“Ciclismo de montaña como motor del desarrollo sostenible del turismo local en Ecuador”* menciona que tuvo como objetivo disponer beneficios del ciclismo de montaña en el desarrollo del turismo local en la ciudad de Ibarra de Ecuador, además de ello el tipo de investigación adquirido fue de carácter descriptivo y la técnica de instrumento desarrollada fue la encuesta. Por otro lado, este artículo busca mostrar iniciativas que impulsen la conservación del medioambiente. En síntesis, se llegó a la conclusión que el ciclismo de montaña promueve los principios sustentables para el desarrollo local

a través de este deporte que influyen de manera positiva los impactos del turismo en esta zona para salvaguardar y preservar el ecosistema mediante una gestión sostenible y sobre todo una toma de plan de acción.

Rodríguez (2015) en el artículo: *“Impactos percibidos del turismo”* un estudio comparativo con residentes y trabajadores del sector Río de Janeiro - Brasil, expone que tuvo como objetivo principal analizar la percepción y conductas de los habitantes y laboradores sobre los impactos turísticos, por lo tanto el estudio de investigación es de carácter exploratorio, asimismo la técnica de instrumento es la encuesta teniendo como población de estudio a 205 ciudadanos del recurso natural, del mismo modo obtuvo como conclusión que cuyo destino presenta un incremento de oportunidades laborales que han beneficiado económicamente a la población, sin embargo pese a ello se pudo percibir que la cultura ambiental de los turistas es mínima es por ello que este artículo busca invitar a tomar conciencia sobre la protección y cuidado de los recursos naturales.

Según Molina (2019) en la tesis: *“Evaluación del nivel de educación ambiental y su incidencia en el desarrollo sostenible, en los estudiantes del primer y segundo grado de la institución educativa Juan Pablo Viscardo y Guzmán, distrito de Hunter 2018”*, presentó como objetivo evaluar el nivel de educación ambiental en dicha institución educativa, cuyo enfoque fue cuantitativo tipo aplicada de nivel descriptivo correlacional, por consiguiente tuvo como resultado que el nivel de educación ambiental es regular en el ya mencionado colegio por ello se llegó a la conclusión que la Ugel necesita sensibilizar a los alumnos con el fin de lograr un cambio de actitud y de conciencia ambiental.

Quichiz y Rojas (2019) en la tesis: *“Desarrollo del turismo sostenible en la Selva Central y su impacto en los negocios internacionales”*, mencionan que tuvieron como objetivo determinar de qué forma se desarrolla el turismo sostenible en la Selva Central del Perú en el año 2017. Por ello adquirió como método nivel correlacional descriptivo, asimismo tuvo como enfoque cuantitativo cuyos resultados indicaron que las entidades gubernamentales realizaban capacitaciones a empresas dedicadas al rubro de turismo con el fin de mejorar el

desarrollo turístico de la región de este modo se consolide la economía de estas empresas permitiendo que influyan de manera eficiente en el comercio internacional y a su vez fomente la sostenibilidad de los destinos turísticos.

Medina (2017) en la tesis: *“Percepción del impacto ambiental provocado por la actividad turística en el distrito de los Órganos, provincia de Talara, departamento de Piura”*, presentó como objetivo dar a conocer la percepción de la población sobre el impacto ambiental ocasionado por la actividad del turismo, asimismo tuvo un enfoque cualitativo, cuyo método fue descriptivo e instrumento fue la entrevista, así mismo tuvo como resultado que a medida pasaban los años la demanda se fue intensificando trayendo consigo vulneración al recurso, como la invasión de edificaciones, contaminación ambiental y sonora, en síntesis a raíz de ello la ya mencionada investigación tuvo como fin contribuir un aporte teórico a las próximas investigaciones debido a que presenta temas que son de vital importancia actualmente.

Infantes (2017) en la tesis: *“La ruta del cambio climático en el nevado Pastorurí y sus impactos en el desarrollo del turismo en la comunidad de Cátac 2016”*, presentó como objetivo determinar los impactos que genera la ruta en el desarrollo del turismo en dicha comunidad, por lo tanto obtuvo como enfoque cuantitativo y cualitativo, asimismo el instrumento de investigación utilizada fue la encuesta y entrevista obteniendo como resultado mayor oportunidad laboral en la población sin embargo se evidenció el débil involucramiento por parte de la comunidad en relación al desarrollo sostenible de la ruta propuesta debido a que las autoridades involucradas en el sector turístico no fortalecían las medidas necesarias para crear conciencia ambiental dificultando de esa manera la gestión sostenible del patrimonio turístico.

Actualmente el turismo es considerada como aquella actividad económica y cultural más importantes que puede contar un país teniendo como resultado de la creación de empleos temporales o permanentes, el principal elemento fundamental del turismo son los atractivos turísticos de una región que ofrecen al visitante una experiencia agradable, de tal manera que estas satisfagan las diversas motivaciones que tenga el visitante del destino elegido, por lo tanto el desarrollo del turismo fomenta la edificación de hoteles, restaurantes, parques temáticos, entre otros. de la cual dichos establecimientos procuran suplir las necesidades de los visitantes generando impactos. Es por ello que el enfoque teórico de la variable impacto turístico está sustentada por la OMT (2008) donde lo define como aquellos efectos causados en un entorno generados a raíz de la actividad turística enfatizando que los impactos contemplan los resultados positivos como negativos y estos se dividen en 3 dimensiones: el impacto económico, sociocultural y ambiental.

A continuación, con respecto a la dimensión impacto económico, menciona que el turismo a nivel mundial está disputando un rol importante protagónico en la industria económica dependiendo en gran medida del factor humano de tal forma que el turismo definitivamente mal gestionado y descontrolado puede provocar efectos muy negativos como la inflación, el desarrollo excesivo insostenible del sector turístico, pero así también los efectos positivos de una buena gestión y planificación generan muchos empleos directos e indirectos, ingreso de divisas, mejora de la calidad de vida, el efecto multiplicador que provoca su desarrollo y a su vez la inversión en la economía sobre un determinado territorio. (OMT, 2008).

Seguidamente los impactos turísticos se dividen en aspectos negativos y positivos, presentado de esta forma para iniciar al impacto positivo económico como el resultado de progreso del turismo en un determinado territorio lo cual conlleva a generar divisas, en este sentido se obtienen ingresos económicos lo cual permite que se dinamice la economía y que muchas personas implicadas en la actividad turística obtengan una mejor condición de vida a través del turismo también se genera oportunidades de trabajo principales, es decir personas empleadas en la instalaciones turísticas y empresas afines, en el caso de los



trabajos secundarios estos se refiere en cuanto a ventas ambulantes, operadores de tours etc. Este crecimiento económico genera un equilibrio en la balanza de pagos, por ende, la sociedad misma va a tener una mejor situación económica en la que podrá consumir en beneficio y satisfacción a sus necesidades. Finalmente, el sector turístico en el ámbito económico resulta de gran utilidad para países en crecimiento y desarrollo de las comunidades que viven en pobreza.

En cuanto a los aspectos negativos económicos que trae el turismo relacionados con la economía se incrementa el valor del terreno, esta puede ser producida por la inflación local de la actividad turística; otro posible impacto negativo es la deficiente inversión en las infraestructuras que generalmente los ingresos no se distribuyen de manera equitativa excepto en algunos casos, en la que los residentes se apropian del turismo e invierten en sus negocios de esa manera producen ingresos, conforme a ello hay una sobre dependencia económica en el turismo que se convierte en una principal actividad productora de ingresos, a su vez cuando el turismo se ausente va a depender de la situación económica causando una caída financiera. Para concluir la demanda es estacional puesto que los destinos tienen temporadas de afluencia altas y bajas lo cual ello causa un impacto. (OMT, 2008)

De igual manera la dimensión del impacto sociocultural, es conceptualizada como las consecuencias directas de la interrelación social que se presenta entre los residentes de un destino turístico y los visitantes durante su estadía, cuya magnitud y aspecto del ya mencionado impacto se presentará cambiante conforme al tipo de turista basado, del mismo modo dependerá de los componentes territoriales y eventuales. Por ende, se consideran de crucial importancia los efectos que tiene el turismo en las comunidades residentes puesto que son ellos quienes acogen a los turistas; tales como la culturización, la alteración del folclore, deterioro de atractivos, variaciones de lenguaje entre otros. Sin embargo, se puede rescatar el enriquecimiento, revalorización cultural y el crecimiento del patriotismo e identidad cultural.

Mientras que, desde el punto de vista positivo del impacto sociocultural, manifiesta que el turismo genera un refuerzo a las tradiciones culturales, asimismo en las costumbres de una comunidad local crea una identidad étnica lo que conlleva a que se conserve el patrimonio cultural del territorio, de tal forma que los residentes cercanos al destino puedan identificar la necesidad de arraigar sus costumbres y demostrar lo autóctono que tiene en su territorio. Por otro lado, promueve la prosecución histórica, es decir que generación tras generación se van contando las historias, leyendas o mitos de un lugar con el fin de que no queden en el olvido; de igual forma existe un intercambio cultural entre el turista y el residente que consiste en la primera motivación que tiene los turistas en visitar un territorio y en conocer las costumbres, gastronomía, el folclore etc.

A su vez el impacto sociocultural también conlleva aspectos negativos en la medida que el turismo no es aceptado en un territorio ocasionando conflictos sociales en cuanto las personas identifican que el territorio está siendo afectado de manera económica por las visitas de turistas de tal forma produce este fenómeno donde la comunidad local no desea a los turistas evitando así, se desarrolle el turismo. Otro aspecto negativo es la aceleración del crecimiento urbano que puede generar que las familias se dividan o que la calidad de vida se vea afectada en la medida que las personas se desplacen de su territorio habitual a otro, dicho de otra manera, el turismo también puede causar que las personas migren a territorios más tranquilos debido a que no soportan la inflación y el uso del suelo. Seguidamente existiría un agotamiento entre el turista y el anfitrión en la medida que el este no tolere los impactos que el turista está trayendo consigo como el debilitamiento de identidad cultural, este fenómeno se produce mediante una relación poco balanceada entre ambos causando las comunidades no se apropien de su tradición, sino que se transculturiza de forma que estos tomen los modos de vida, ritmo, comida y vestuario en vez de arreglarse de los propios que hace un intercambio.

Por otro lado, Según el autor Salcedo, M, et. al. (2010) menciona que desde que nuestra especie apareció por primera vez en la tierra, ha provocado constantemente una intensa transformación de la naturaleza en busca de

supervivencia y seguridad. Con el tiempo, la influencia de la actividad humana en los procesos naturales se desarrolló tanto que en muchos casos fue imposible revertir este cambio. Estos cambios se conocen como degradación ambiental, que es la transformación de todo el ecosistema o sus componentes, cuyas consecuencias son perjudiciales para las condiciones de vida económicas o demográficas, la salud humana o ambas y esto repercute también en el ámbito turístico.

Seguidamente señalado lo anterior la dimensión de los impactos ambientales, manifiesta que cuyos impactos son el resultado del desarrollo de las actividades económicas que son ejecutadas en el medioambiente en consecuencia, la preocupación causada por la degradación se evidencia en los daños irreparables que puedan experimentar los recursos naturales del medioambiente. Sin embargo, en la rama turística dependiendo de la gestión sustentable puede provocar serios daños como la deforestación, deterioro de hábitats o contaminación, Pese a todo ello también puede proteger sitios naturales que se encontraban sin cuidado estos con medio capacidad de carga, reglamentación y protección como en el caso de las áreas naturales protegidas y de manejo integrados en nuestro país. (OMT, 2018).

En referencia al impacto ambiental nos menciona que es todo cambio o alteración que se produce en la naturaleza siendo producto de la intervención humana dentro de la actividad turística y estos pueden presentarse como un efecto favorable o perjudicial en el término ambiental.

En cambio, en el impacto negativo ambiental se produce en muchos casos la contaminación visual que modifica el paisaje refiriéndose de tal manera a la sobrecarga de edificaciones en el entorno ambiental, Así mismo, la generación de exceso de montículos de basura, destrucción del hábitat natural de especies y contaminación de aire, agua y suelo. Otros efectos negativos causados por la actividad turística en el ecosistema son la congestión vehicular y peatonal que se demuestra en la degradación del suelo y vegetación, de forma que dependiendo a la cantidad de visitas que se presenten en el hábitat puede ocasionar la

vulneración del recurso hasta su depredación. Por otro parte, el turismo también puede presentar una modificación del abastecimiento y calidad de agua siendo afectado una cierta parte por la demanda turística como también por el tratamiento de aguas residuales que muchas veces son tratadas de manera incorrecta generando el aumento de contaminación. (OMT, 2008).

Por consiguiente, Según la autora Fuller, N. (2008) menciona acerca del impacto socioeconómico, que la actividad turística representa un desafío cultural puesto a que además de fomentar el intercambio cultural, es una de las actividades que propicia el sistema económico ya que desde años anteriores ha sabido utilizar los recursos de los bienes naturales y culturales para la generación de divisas, de empleo y el valor de la propiedad. de tal manera que ha logrado ser reconocido como el motor del desarrollo financiero a nivel mundial.

Sin embargo, en muchos casos, especialmente en las comunidades agrícolas, ejerce presión sobre ciertos recursos, particularmente sobre ciertos productos agrícolas y valores de la tierra, para generar y fortalecer la tendencia inflacionaria, por lo tanto, aunque beneficia a quienes están directamente involucrados en él, puede resultar costoso para el resto de la población local, que ve los precios de los alimentos, los servicios y la tierra inasequibles. es por ello que hay quienes apoyan la actividad turística y otros que están en contra. por lo que ha surgido una cierta polémica en ello debido a que el turismo ha sufrido grandes cambios y es vital analizarla para poder comprender a la sociedad actual.

Asimismo, la autora menciona que el turismo es una industria muy inestable, no solo porque los flujos turísticos son estacionales, sino que los países industrializados también han atravesado ciclos económicos, que provocan una disminución en la demanda de viajes, disminución de los ingresos, etc. Además, las motivaciones de los turistas están en constantes cambios. Por otro lado, en el aspecto de impacto social están relacionados con los cambios en la calidad y el estilos de vida de los residentes en las comunidades, en el cual con el desarrollo del turismo impulsa a las comunidades a integrarse en estas actividades, creando así nuevas oportunidades, sin embargo el turismo no es un mecanismo

particularmente efectivo de movilidad social ya que, mientras algunos pueden obtener grandes beneficios de este, otros tienen oportunidades limitadas de avanzar debido a la peculiar estructura de empleo que presenta esta actividad.( p,80).

Finalmente, en cuanto al impacto sobre el patrimonio cultural, tal como se desarrolla en los espacios naturales y culturales, lo que conduce inevitablemente a una serie de conflictos en el destino, por la misma razón que, ante una importante afluencia excesiva de turistas y una mala gestión exhibe un alto nivel de impactos negativos en estos sitios, lo que puede provocar daños irreparables a la biodiversidad de la zona arqueológica o los monumentos históricos, lo cual podría interferir otros beneficios que estos patrimonios podrían ofrecer a la comunidad. también existe amplia evidencia de los efectos negativos que el turismo tiene sobre los monumentos, como la contaminación y deterioro del ecosistema del mismo o como causa de conflicto social. por otro lado, la creación de reservas naturales o zonas arqueológicas no significa necesariamente beneficios directos para las comunidades locales o una mejor protección y control del patrimonio, si no que estos efectos pueden deberse a la insuficiencia de capacidad o recursos, políticas deficientes y presencia de autoridades responsables, mala planificación turística, o desconocimiento de derechos sociales de las comunidades.

Por lo tanto, una gestión eficaz está directamente relacionada con la protección de los recursos y los objetivos de conservación, así como con los beneficios a largo plazo que las comunidades puedan lograr siendo participes, Por ello, la gestión de las reservas naturales del país debe determinar el valor social de la población local, los conflictos entre pobladores, los sistemas productivos y los niveles educativos para encontrar un equilibrio entre las metas e intereses de ambos residentes anfitriones y visitantes. Por esta razón, la participación local es la estrategia social más importante para el contacto directo con las comunidades locales aledañas a las reservas naturales y arqueológicas, ya que las personas se posicionan constantemente para mejorar el sistema de producción local, desarrollo social y el buen uso de los recursos de manera sostenible con el fin de

concientizar colectivamente sobre la protección de un patrimonio cultural como el suyo. Segrado, et. al. (2013).

Por último, SERNANP (2015) conceptualiza al desarrollo sostenible como la satisfacción de las necesidades presentes sin comprometer la capacidad de las generaciones futuras para satisfacer sus propias necesidades del mañana, esto quiere decir que debemos tener en cuenta las limitaciones de la renovación de los recursos, los ciclos de la naturaleza, la diversidad biológica y el estado armónico entre el hombre y su entorno. Por ello es suma importancia destacar que el desarrollo sostenible se sustenta en tres aspectos primordiales: el sistema económico, social y ecológico.

De tal manera el autor define al sistema económico como la utilización de estrategias para salvaguardar y mantener de manera equitativa los recursos humanos y materiales logrando así un balance mediante el uso óptimo de los recursos, mientras que el aspecto social requiere que el desarrollo aspira fortalecer una identidad de las comunidades, lograr un equilibrio demográfico y erradicar la pobreza. Este aspecto fomenta la adopción de valores y cambios en el ámbito cultural con el fin de reconciliar las acciones de la humanidad frente al ecosistema y para finalizar el sistema ecológico es definido como los elementos que interactúan con las actividades con el medioambiente; es decir, la flora, fauna y los recursos de la propia naturaleza, por ello es vital el compromiso de todos con el desarrollo sostenible para que las necesidades de hoy no comprometan los recursos del futuro en términos sociales, económicos y ambientales .

Por consiguiente, el autor Troitiño (2016) mencionó que:

No es solo idóneo determinar los efectos favorables o desfavorables de la industria turística ya sea en determinados aspectos como socioculturales, ecológicos y/o patrimoniales, es decir que se deben optar medidas que incorporen nuevos hábitos de vida y ejemplos de desarrollo sostenible, contribuyendo del tal forma que las autoridades responsables de

este sector desarrollen un modelo de turismo sustentable en el cual el patrimonio cultural o natural se vincule de modo estable con la actividad turística.

Así mismo Según el autor Sachs (2015) refiere que la creación de los ODS son fruto de un acuerdo de ciento noventa y tres países que fueron convocados por la ONU que a su vez establecieron una hoja de ruta para la sostenibilidad para el 2030 exactamente dicho esta realizado con el motivo de orientar el progreso de la economía y de la sociedad de forma sostenida para el bienestar del futuro de la próxima generación, Seguidamente estos objetivos son diecisiete de los cuales tienen cinco focos (personas, planeta, prosperidad, paz y alianzas) en el cual trabajando en red entre los organismos internacionales, sector privado, sociedad civil y gobierno articularan esfuerzos para ser la primera generación que pueda cumplir con las metas propuestas con el plazo de quince años.

El primer ODS habla acerca de sobre poner fin a la pobreza, actualmente existen más de setecientos millones en todo el mundo que sufren de pobreza o pobreza extrema y aunque los índices de pobreza extrema se han reducido hasta la mitad desde los noventa definitivamente sigue siendo un problema importante por combatir, asimismo se le considera pobreza extrema cuando una persona no puede satisfacer alguna de sus necesidades básicas como comida, agua, vivienda, salud o educación sin embargo la ONU nos explica que esto va más allá, el problema no solo engloba la falta de recursos que tiene o pueda tener una persona, sino que es un problema mismo de los derechos humanos. (Sachs, 2015, p.21)

En otras palabras, esto incluye la posibilidad de que una persona pueda caer en la misma situación, ya sea desnutrición, pobreza, discriminación, falta de oportunidades, falta de acceso a servicios básicos, exclusión social, como también la ausencia de toma de decisiones en su país. Paralelamente a este objetivo, se busca garantizar que todos los individuos especialmente los más

vulnerables tengan los mismos derechos económicos sin importar el nivel socioeconómico en el que se encuentren, de igual modo que puedan tener acceso a los servicios básicos y financieros puesto a que son principalmente los más afectados cuando se tiene una crisis económica o desastres naturales debido a que usualmente son los últimos en recuperarse por ello se busca que la sociedad pueda darles oportunidades para que puedan crecer y mejorar su estilo de vida.

Por lo tanto, Según la OMT (2012) menciona que los principios de sustentabilidad involucran establecer un estado armónico entre la relación de sus principales aspectos; cultural, ecológico, económico y social de tal modo asegure su sustentabilidad a largo plazo. Es por ello que el desarrollo sostenible de la actividad turística tiene que:

Realizar un uso pleno de los recursos ambientales debido a que es un elemento primordial del desarrollo de la actividad turística, asimismo conservar los recursos del ecosistema, respetar las características socioculturales de los habitantes, como también el promover el entendimiento intercultural, por otro lado garantizar las oportunidades de empleo estables a largo plazo, proporcionar beneficios sociales y económicos a las comunidades anfitrionas del destino turístico de manera equitativa de tal modo que ayude a reducir la pobreza local.

Por tal motivo, la cooperación de los departamentos gubernamentales en este sector es crucial, especialmente el seguimiento continuo de evaluación y control a fin de reportar todos los sucesos del desarrollo turístico sustentable asimismo poder tomar medidas preventivas que ayuden a minimizar los impactos producidos por el turismo asegurando de esa forma el uso responsable de los recursos no renovables.

Seguidamente acerca de la historia del término desarrollo sostenible se desarrolló en el año 1987, por la primera ministra de Noruega quien declaró el informe Brundtland, el cual desde esa fecha hacia adelante sería reconocido como una guía hacia el desarrollo viable de las sociedades, es por ello por el cual fue necesario establecer una nueva forma de desarrollo para satisfacer las



necesidades presentes sin afectar a las futuras, Por tanto, se puede ver que el desarrollo sostenible busca un equilibrio entre la integración de las diversas dimensiones de las necesidades ambientales, sociales y naturales del mercado. estos son los elementos que pueden lograr el desarrollo sostenible. Por lo tanto, cuando la ecología y la sociedad conviven en armonía, se puede lograr el desarrollo sostenible e igualitario. Asimismo, cuando los intereses económicos respetan las normas morales y culturales, se puede encontrar justicia. es ahí donde surgirá la viabilidad del desarrollo en un determinado espacio.

Por otra parte, el desarrollo sostenible reconoce la importancia de la equidad, la libertad de opinión y el desarrollo de creencias y creatividad de todos los individuos y grupos sociales. Entonces, el desarrollo sostenible debe hacer que lo local y lo global estén interconectados. Asimismo, enfatiza la necesidad de una transformación estructural, teniendo en cuenta tanto las pequeñas comunidades como las relaciones globales en el cual todos los mecanismos sean participes en la toma de decisiones. Padilla, J. et. al. (2019).

Seguidamente según PROMPERÚ; menciona que un producto autóctono sostenible debe desarrollarse teniendo en cuenta la responsabilidad con el medio local y con la participación activa de la población, también se debe tener en cuenta que las siguientes áreas deben ser consideradas: gestión ambiental, interculturalidad, proyección comunitaria, participación comunitaria, enfoque de mercado, componentes del producto y gestión operativa. (2001).

Según el MITUR; señala que el término sostenibilidad ha jugado un papel importante en muchos países desde la década de los 90. de igual manera, se ha sugerido que en el desarrollo de las actividades turísticas se debe dar prioridad no solo a la parte económica, sino también a la protección y los campos cultural y social, así como la preservación de los recursos naturales, y que estos se han conservado durante mucho tiempo para garantizar el disfrute de las generaciones futuras. Del mismo modo, el ecoturismo debe poder satisfacer las necesidades ilimitadas de los turistas de destino, garantizar la conservación de los recursos y garantizar que las empresas dedicadas a la industria puedan obtener ganancias.

En la mayoría de definiciones del concepto de turismo sostenible, existen términos como: sostenibilidad ecológica, es decir, el desarrollo del turismo no provocará cambios irreversibles en el ecosistema de los diferentes destinos. (2017).

El ecoturismo también se define como una forma de turismo responsable, que incluye ir a destinos naturales para disfrutar y apreciar la naturaleza, promoviendo así la protección de los recursos, que a su vez este ocasiona un impacto mínimo en el ecosistema, además alienta a las personas a participar de manera activa y socioeconómicamente en el surgimiento de negocios que si bien requiere mucha inversión en infraestructura y equipamiento, también utiliza mucha mano de obra, por lo que brinda muchos puestos de trabajo y oportunidades de negocios para hombres, mujeres y jóvenes, debido a la creciente demanda del mercado de prácticas de turismo sostenible. Asimismo, es un componente importante para el desarrollo sostenible pues involucra a la comunidad, ecoturistas, agencias de viajes y entidades gubernamentales en las etapas de planificación, desarrollo, implementación y monitoreo; con el fin de generar ingresos sostenibles que aporten a generar ingresos para la conservación de áreas protegidas, educar a todos los interesados sobre su papel en la conservación y sobre todo a respetar la cultura y tradiciones locales. Gonzales (2015).

El desarrollo sostenible del turismo se basa en el turismo como medio para lograr el desarrollo sostenible; y, por lo tanto, la actividad turística es un instrumento para alcanzar los objetivos sociales y ecológicos. Por otro lado, el turismo sostenible no considera factores sociales. Básicamente, se trata mantener la afluencia de turistas que tienen una motivación por el cuidado del ecosistema y por la conciencia ambiental. En cambio, el desarrollo del turismo sostenible toma en cuenta los aspectos mencionados.

Por ello el desarrollo sostenible tiene como objetivo en el ámbito turístico proteger el futuro de los recursos culturales de bienes muebles e inmuebles, es por ello que busca estrategias y tecnologías sostenibles. pues el turismo cultural generalmente depende de estos recursos que están técnicamente relacionados

con la fuerza económica de las comunidades locales. Asimismo, para apoyar la industria del turismo cultural, también es necesario analizar las necesidades y valores de los residentes, proveedores y turistas a través de una planificación cuidadosa que promueva niveles aceptables de contacto entre residentes y visitantes.

Entonces, mientras el ecoturismo mantenga el desarrollo con una capacidad considerable y un desarrollo local controlado, tendrá un futuro próspero. En este orden, lo mismo puede decirse de otras formas de turismo cultural, como el turismo rural, el turismo agrario etc. Por tanto, si se gestiona con criterios de sostenibilidad, el turismo cultural puede considerarse un modelo de desarrollo turístico eficaz para cualquier destino en general. Sin embargo, esto dependerá del contexto sociopolítico del destino. Si el crecimiento o el desarrollo es deseable, la generalización no siempre es útil. En definitiva, el futuro del desarrollo sostenible del turismo cultural radica sin duda en la planificación previa y las buenas prácticas a escala global. Solo así podemos proteger los recursos naturales y culturales y mejorar los recursos que se han erosionado en nombre del turismo cultural. Gonzales (2015).

Asimismo, otro modelo de desarrollo sostenible sería el ciclismo de montaña, pues según el autor Gomez (2018) indicó que el ciclismo es una actividad deportiva en el turismo de aventura que beneficia mucho a la economía y tiene un gran potencial por sus favorables condiciones en su ejecución y equipamiento accesible, además de promover la mejora de las relaciones interpersonales que ayudan al ciclista a mejorar su desarrollo personal e espiritual a través del contacto con espacios naturales, senderos, comunidades rurales, etc. Asimismo, que mejora su actividad motora. Un ejemplo de esto es en la ciudad de Ibarra-Ecuador, donde el ciclismo de montaña ha traído grandes beneficios en el ámbito social, cultural y económico. en el cual con su potencial turístico, ha posicionado su imagen en el mercado internacional pues se ha consolidado como un símbolo turístico de referencia para otros países del mundo que apuestan por la bicicleta de montaña, Asimismo ha permitido a la ciudad ofrecer nuevas actividades como: recorridos en bicicleta por sitios patrimoniales y gastronómicos,

recorridos de montaña como hito del desarrollo sustentable en zonas rurales, Por tanto, se convierte en la fuerza impulsora de la creación de nuevas empresas del sector turístico.

### **III. METODOLOGÍA**

#### **3.1. Tipo y diseño de investigación**

##### **3.1.1. Enfoque**

El presente trabajo de investigación muestra un enfoque cuantitativo. Según Gómez (2006) mencionó que se caracteriza por medir los eventos naturales mediante la recopilación e inspección de las informaciones obtenidas para posteriormente ser evaluadas estadísticamente con el fin de confirmar las teorías propuestas.

##### **3.1.2. Nivel**

Es de nivel correlacional, acorde a ello el autor Valderrama (2002) determinó cuyo nivel como aquel que estudia la conexión y el comportamiento entre dos variables a más, en tal sentido es vital una apreciación de carácter teórico y numérico con el propósito de conocer la relación o grado de asociación que existe entre estos conceptos.

##### **3.1.3. Diseño metodológico**

El diseño metodológico es no experimental de corte transversal Según Hernández, et. al. mencionaron qué son los estudios realizados sin causar alguna alteración en el fenómeno de interés debido a que estos fenómenos o sucesos ya ocurrieron y no hay manera de modificarlos, es por ello que cuya interacción solo se da por medio de la observación seguidamente se lleva a cabo un análisis en su escenario natural. (2014).

#### **3.1.4. Tipo de investigación**

Según Baena (2017) definió a la investigación es tipo básica o pura como aquella que se enfoca únicamente en el aspecto teórico, con el propósito de crear una base fundamental para generar un conocimiento esto quiere decir que se produce un desarrollo científico en una rama del saber por lo tanto una investigación básica genera una teoría que está fundamentada con determinadas normativas y leyes.

#### **3.1.5. Método de investigación**

Según Cegarra (2004) señala que el método hipotético deductivo es un modelo lógico aplicado en la vida diaria como en la actividad científica cuya finalidad es hallar una decisión a los posibles desafíos previstos en virtud de ello es factible afrontarlas, esto quiere decir que al utilizar esta técnica se dispone a la capacidad de afirmar o rechazar la hipótesis dependiendo de las circunstancias en las que estas se encuentren de esa manera constatar un mejor resultado.

### 3.2. Variables y operacionalización

Variables de estudio	Definición conceptual	Definición Operacional	Dimensiones	Indicadores	ÍTEMS	Escala de medición	Niveles y Rango
Impacto Turístico	la OMT (2008) donde lo define como aquellos efectos causados en un entorno generados a raíz de la actividad turística enfatizando que los impactos contemplan los resultados positivos como negativos y estos se dividen en 3 dimensiones: el impacto económico, sociocultural y ambiental.	La variable Impacto turístico está conformado por 3 dimensiones fundamentales: Impacto económico, Impacto sociocultural y el Impacto ambiental que posteriormente serán evaluados con la Escala del Likert.	Impacto Económico	Oportunidad Laboral	1	LIKERT	Demasiado (74-88)  Mucho (60-74)  Regular (46-60)  Poco (32- 46)  Muy poco (18-32)
				Inversión Turística	2		
				Calidad de vida	3		
			Impacto Sociocultural	Centralismo	4		
				Conciencia Turística	5		
				Identidad Cultural	6		
			Impacto Ambiental	Degradación	7		
				Contaminación	8		
				Sobrecarga Turística	9		

Desarrollo Sostenible	SERNANP (2015) conceptualiza al desarrollo sostenible como la satisfacción de las necesidades presentes sin comprometer la capacidad de las generaciones futuras para satisfacer sus propias necesidades, esto quiere decir que debemos tener en cuenta las limitaciones de la renovación de los recursos, los ciclos de la naturaleza, la diversidad biológica y el estado armónico entre el hombre y su entorno. Por ello es importante destacar que el desarrollo sostenible se sustenta en tres aspectos primordiales: el sistema económico, social y ecológico.	La variable Desarrollo Sostenible está dividido en 3 dimensiones primordiales las cuales son: Sistema económico, Sistema social y el Sistema ecológico las cuales consecutivamente e finalizado la encuesta serán evaluadas por la Escala de Likert y toda la información será adjuntada al sistema de SPSS.	Sistema Económico	Desarrollo Social	10	LIKERT	Demasiado (74-88)  Mucho (60-74)  Regular (46-60)  Poco (32-46)  Muy poco (18-32)
				Generación de ingresos	11		
				Productos autóctonos	12		
			Sistema Social	Revalorización	13		
				Equidad Social	14		
				Educación Ambiental	15		
			Sistema Ecológico	Conciencia Ambiental	16		
				Conservación	17		
				Prácticas sostenibles	18		

**Tabla 1:** Variables y operacionalización.

**Fuente:** Elaboración propia.

### 3.3. Población, muestra y muestreo

#### 3.3.1. Población

La población del distrito de Atavillos Bajo está integrada por la comunidad campesina San Salvador de Pampas quienes forman parte de una de las comunidades aledañas al Complejo Turístico siendo un total de 976 habitantes

UBIGEO	DEPARTAMENTO, PROVINCIA Y DISTRITO	POBLACIÓN CENSADA	POBLACIÓN TOTAL
150600	HUARAL	183 898	197 963
150601	HUARAL	99 915	107 026
150602	ATAVILLOS ALTO	687	751
150603	ATAVILLOS BAJO	902	976
150604	AUCALLAMA	19 464	21 044

(INEI, 2018).

**Fuente:** INEI (2018) Perú: Crecimiento y distribución de la población total, 2017. p.68.

#### 3.3.2. Muestra

$$n = \frac{Z^2 * p * q * N}{e^2 * (N-1) + Z^2 * p * q}$$

**Donde:**

**n:** Tamaño de muestra

**N:** Tamaño de población

**Z:** Nivel de confianza

**p:** Probabilidad a favor

**q:** Probabilidad en contra

**e<sup>2</sup>:** Precisión o error admitido



**Reemplazando sus valores tenemos:**

**N:** 976

**Z:** 1,645 (para un nivel de confianza del 90%)

**p:**0,5

**q:**0,5

**e<sup>2</sup>:** 0.5

$$n = \frac{1.645^2 * 0.5 * 0.5 * 976}{0.05^2 (976-1) + 1.645^2 * 0.5 * 0.5}$$
$$n = \frac{2.706025 * 0.25 * 976}{0.05^2 (975) + 2.706025 * 0.25}$$
$$n = 213.0414913$$
$$n = 214$$

El nivel de confianza se justifica debido a la característica de la población y sus posibles respuestas en un contexto emocional o de cuidado a la zona y con respecto al margen de error se argumenta mediante datos estadísticos la cuales mencionan que a menor sea el margen de error mayor grado de confianza es en el estudio.

### **3.3.3. Muestreo**

Según Gallardo (2014) señaló que la población de estudio indica ser del tipo de muestreo probabilístico aleatorio simple debido a que conlleva a elegir un determinado segmento de estudio ya sea por motivos de tiempo o costo, asimismo teniendo en cuenta de que todas las muestras de una población puedan tener la misma probabilidad de ser escogidas del mismo modo. Por ende, se determinó como conjunto base fundamental de muestreo a los residentes aledaños al Patrimonio Cultural Arqueológico de Rupac ubicada en el distrito de Atavillos Bajo - Huaral.

## **3.4. Técnicas e instrumentos de recolección de datos**

### **3.4.1. Técnica**

El instrumento empleado en el presente trabajo de investigación es la encuesta, Según Hueso (2015) manifestó que es una técnica que comprende una recolección de datos que posteriormente serán formulados a un cierto grupo de personas con el fin de describir y analizar la realidad problemática en el campo de estudio determinado.

### **3.4.2. Instrumento de recolección de datos**

Según Niño (2011) describe al cuestionario como una herramienta de investigación que se caracteriza por ser una secuencia de interrogantes basadas en las variables a evaluar de manera escrita o impresa. Por otra parte, el cuestionario constara un total de 18 preguntas; en la dimensión Impacto económico tiene un total de 3 ítems (Oportunidad laboral, Inversión turística, Calidad de vida) y en la segunda dimensión Impacto sociocultural está conformado por 3 ítems (Centralismo, Conciencia turística, Identidad cultural) y la última dimensión Impacto ambiental está compuesta por 3 ítems ( Desarrollo social, Generación de ingresos, Productos autóctonos) ; asimismo serán medidas por la escala de Likert es del 1 al 5 (Demasiado 5, Mucho 4, Regular 3, Poco 2, Muy poco) .  
(ver anexo: 7)

### **3.4.3. Validez del instrumento**

Según Corral (2009) afirma lo siguiente, la validez del instrumento conlleva a medir el nivel o rango de las variables deseadas a medir de tal manera que nos conduce a conclusiones válidas en las que se emplea.

Consecutivamente para llevar a cabo la validación del instrumento se nombró a un equipo de expertos en el contenido metodológico y en redacción para que revisen la elaboración de los ítems y puedan emitir su juicio sobre la claridad de los ítems. (ver Anexo: 9); (Anexo: 10) y (Anexo:11).

Luego de ello los resultados fueron analizados en la matriz del Aiken cuyo resultado obtuvo un valor de: 0.96 Por lo tanto, el instrumento se encuentra válido para su aplicación. (ver anexo: 12).

#### 3.4.4. Confiabilidad del instrumento:

Se define como la medición de un instrumento que aplica en una misma población de estudio en un periodo de tiempo, pero en distintos momentos. Asimismo, los resultados tienden a ser los mismos. Hernández, et. al. (2014).

Consecutivamente para poder obtener la confiabilidad fue necesario realizar una prueba piloto, del cual se aplicó a un conjunto de 20 personas que pertenecen a la muestra, seguidamente con los resultados obtenidos se pudo determinar la precisión del instrumento.

**Tabla 2:** Alfa de Cronbach.

Estadísticos de fiabilidad	
Alfa de Cronbach	N de elementos
,725	19

**Fuente:** Elaboración propia

En base a los resultados de evaluación realizada, se obtuvo un promedio de 0,725 de confiabilidad lo que indica que el rango en el que se encuentra es “Aceptable” de su aplicación, es decir el instrumento muestra una visualización clara ante los resultados de tal manera que garantice la seguridad y confiabilidad que ese dato pudiese generar.

#### 3.5. Procedimientos

En la primera fase del proceso de investigación se obtuvo el desarrollo de la técnica de medición para la recolección de datos de la cual se utilizó la encuesta e instrumento el cuestionario mientras que en la segunda fase se llevó a cabo la

elaboración del cuestionario de manera virtual por medio de la plataforma Google drive dado a la situación en la que nos encontramos, no obstante el instrumento fue distribuido por medio de las redes sociales de manera que los residentes del distrito Atavillos Bajo puedan brindar sus respuestas satisfactoriamente y de esa forma poder recopilar los datos que de manera continua, en la tercera fase se adjuntaron en una base de datos en Excel asimismo se procesaron utilizando la versión 22 del programa SPSS con la finalidad de ejecutar el proyecto de investigación.

### **3.6. Método de análisis de datos**

#### **3.6.1. Método Descriptivo**

Según los autores Castañeda, et. al. (2010) mencionan que se compone de la descripción, el análisis de un conjunto de datos de la investigación, de tal manera que busca organizar la información numérica de la misma en presentación de los gráficos.

#### **3.6.2. Método Inferencial**

Se define como aquel método que se basa en emplear la información obtenida de una muestra para posteriormente adquirir resultados de la misma utilizando un método inductivo que implica analizar los hechos particulares hasta llegar a una conclusión general aplicando este término a cuestiones estadísticas de forma que, cuyos resultados pretenden atribuir causas, establecer diferencias, predecir resultados etc. Levine, et. al. (2006).

### **3.7. Aspectos éticos**

#### **3.7.1. Aplica el principio de autonomía:**

El presente estudio de investigación cuenta con estándares nacionales e internacionales por lo tanto tiene cualidades éticas ya que respeta los derechos de propiedad del escritor a través del cumplimiento de estándares del APA asimismo

garantiza que la investigación es 100% de autoridad propia de tal forma que para la comprobación de ello se realizó la calificación de medida antiplagio con la herramienta Turnitin de la cual se subió a la plataforma en 5 oportunidades para asegurar que el trabajo es totalmente autentico y efectivamente se evidencio en los resultados del porcentaje que obtuvo 8% en la última subida al programa mencionado en el cual no presento ningún porcentaje de plagio, garantizando la calidad de autenticidad propia.

### **3.7.2. Aplica el principio de no maleficencia:**

Es fundamental que todo proyecto de investigación posea una cierta serie de valores y conductas que nos ayudan a respetar la confidencialidad del objeto de estudio, es por ello que la información brindada por las personas encuestadas garantiza la protección de la identidad puesto que se llevara a cabo de manera confidencial, es por ello que busca cuidar deliberadamente la libre expresión del participante otorgando así la discreción del anonimato por su colaboración.

### **3.7.3. Aplica el principio de beneficencia:**

Se vela por el bienestar continuo de los participantes con la final de otorgar un beneficio a futuro y también el proveer la información en cuanto a si se presenta un riesgo identificado en el estudio.

### **3.7.4. Aplica el principio de justicia:**

Se respeto la selección equitativa en los encuestados de manera que se respeten los objetivos de la investigación puesto a que se busca no generar algún tipo de desigualdad, ni discriminación ya sea por religión o raza que ponga es desfavor al participante ni mucho menos otorgar algún tipo de beneficio privilegiado, de tal manera se garantiza que se manejará de forma justa.

#### IV. RESULTADOS

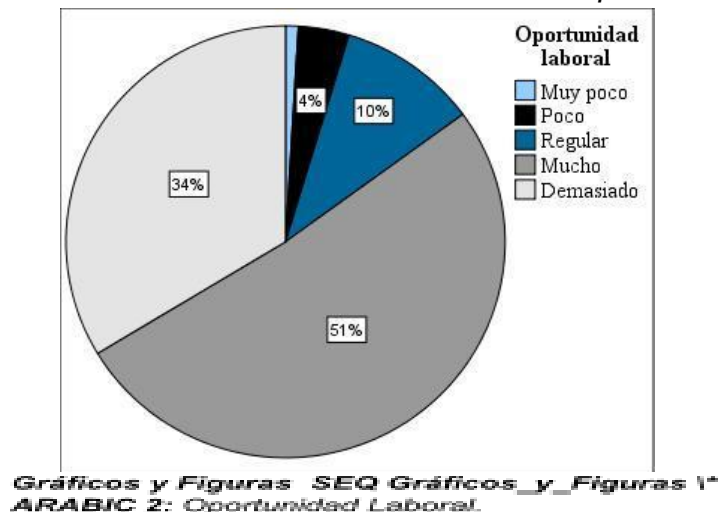
Por consiguiente, en este capítulo se detallará el análisis de los resultados de la muestra encuestada que estuvo conformada por los 214 residentes aledaños al atractivo turístico, Los resultados de la encuesta fueron las siguientes:

**Tabla 3: Oportunidad Laboral.**

ESCALA	CANTIDAD	PORCENTAJE (%)
Demasiado	72	34%
Mucho	110	51%
Regular	22	10%
Poco	8	4%
Muy poco	2	1%
<b>Total general</b>	<b>214</b>	<b>100%</b>

**Fuente:** Elaboración propia.

**Figura 2: ¿Cree usted que la actividad turística genera mayor oportunidad laboral en la comunidad San Salvador de Pampas?**



**Fuente:** Comunidad San Salvador de Pampas, Atavillos Bajo, Huaral - 2020.

El 51% de los encuestados indicaron que el nivel de escala es mucho debido a que las actividades turísticas generan mayores oportunidades de empleo para la comunidad campesina de Pampas por ser una de sus principales actividades económicas, mientras que el 34% señaló que la tasa de creación de empleo es demasiado

puesto que la actividad turística ha incrementado en los últimos años, mientras que un 10% señaló que es regular porque consideran que la oportunidad laboral es moderada.

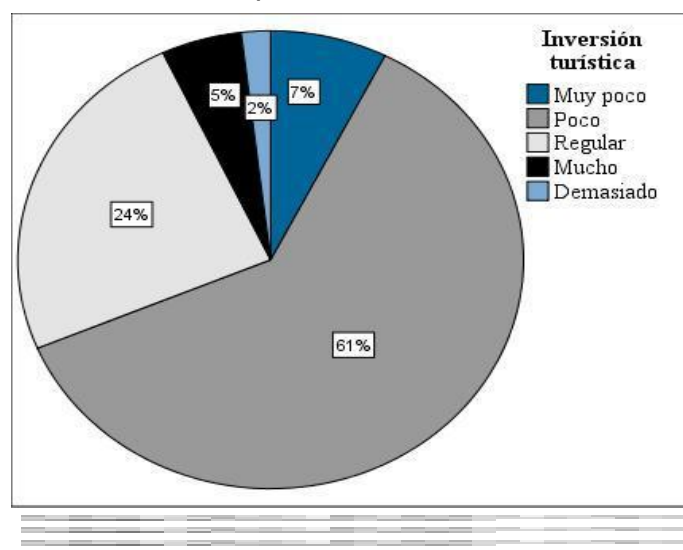
Seguidamente en relación al Ítem 2: Inversión Turística los resultados fueron las siguientes:

**Tabla 4: Inversión Turística.**

ESCALA	CANTIDAD	PORCENTAJE (%)
Demasiado	4	2 %
Mucho	11	5 %
Regular	52	24 %
Poco	131	61 %
Muy poco	16	7 %
<b>Total general</b>	<b>214</b>	<b>100%</b>

**Fuente:** Elaboración propia.

**Figura N°3: ¿Cree usted que las entidades provinciales estén realizando proyectos de inversión turística con el fin de promover el aumento de la oferta de servicios turísticos a disposición de la comunidad?**



**Fuente:** Comunidad San Salvador de Pampas, Atavillos Bajo, Huaral - 2020.

A continuación, el 61% de los encuestados señalaron que el nivel de inversión es bajo debido a que no hay mejora en el acceso al complejo arqueológico, vías de comunicación, saneamiento, etc. Asimismo, un 24% menciono que el nivel en cuanto a proyectos de inversión es regular ya que se han realizado algunos proyectos, como la inauguración del Centro de Interpretación de Rupac conmemorando los 20 años del complejo. Mientras que el 7% dice que es muy poco puesto a que consideran que es a causa de la falta de presupuestos para la ejecución de los proyectos planteados.

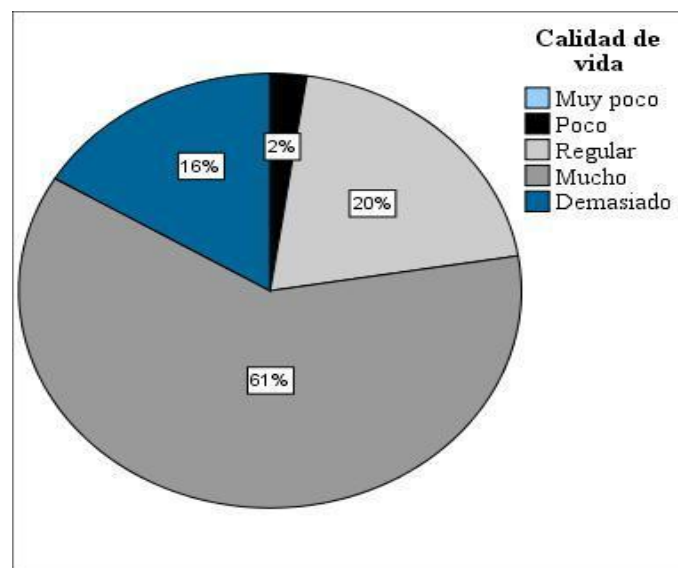
En relación al Ítem 3: Calidad de vida los resultados de la encuesta fueron las siguientes:

**Tabla 5: Calidad de vida.**

ESCALA	CANTIDAD	PORCENTAJE (%)
Demasiado	35	16 %
Mucho	131	61 %
Regular	43	20 %
Poco	5	2 %
Muy poco	0	0 %
<b>Total general</b>	<b>214</b>	<b>100%</b>

**Fuente:** Elaboración propia.

**Figura N°4:** ¿Se ve beneficiada la comunidad San salvador de Pampas por la actividad turística mejorando su calidad de vida?





**Fuente:** Comunidad San Salvador de Pampas, Atavillos Bajo, Huaral - 2020.

Según la figura, el 61% ha alcanzado el nivel mucho puesto a que los comuneros consideran que el desarrollo del turismo en su comunidad ha mejorado su calidad de vida al brindar los distintos servicios turísticos que ellos ofrecen. A su vez el 16% del grado de calidad de vida es demasiado puesto que los habitantes afirman que la calidad de vida ha mejorado por el turismo, Por el contrario, el 20 % de los encuestados indica que el nivel de calidad es regular es decir es moderada.

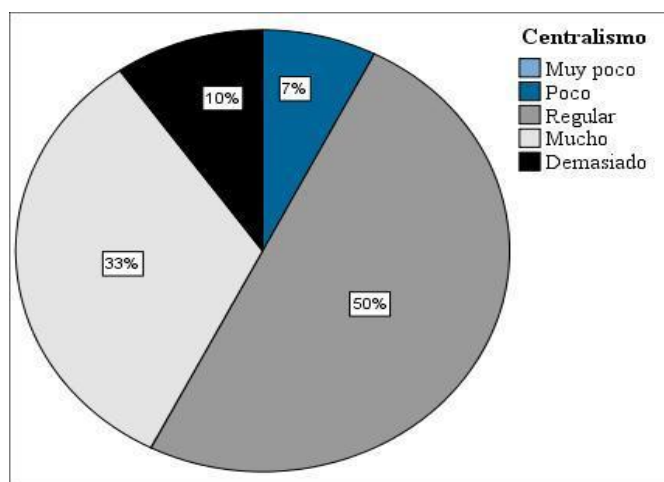
Con respecto al Ítem 4: Centralismo los resultados de la encuesta fueron las siguientes:

**Tabla 6: Centralismo.**

ESCALA	CANTIDAD	PORCENTAJE (%)
Demasiado	21	10 %
Mucho	70	33 %
Regular	107	50 %
Poco	16	7 %
Muy poco	0	0 %
<b>Total general</b>	<b>214</b>	<b>100%</b>

**Fuente:** Elaboración propia.

**Figura N°5:** ¿La migración de los pobladores de la comunidad San salvador de Pampas se debe al centralismo en el Perú?



Gráficos y Figuras: SEO  
Gráficos y Figuras "ARABIC" de  
Centralismo.

**Fuente:** Comunidad San Salvador de Pampas, Atavillos Bajo, Huaral - 2020.

Según el gráfico, el 50% ha alcanzado un nivel regular puesto que ven otros factores como motivos de su migración, tales como: falta de acceso vial, vías de comunicación, factores climatológicos, etc. de igual manera, el 33% de las personas señaló que el grado de concentración es mayor porque estiman que vivir en la capital es más rentable que en otros lugares; mientras que el 7% indico que la razón del centralismo es poco ya que toman en cuenta que uno de los factores en su migración se debió a factores de necesidad.

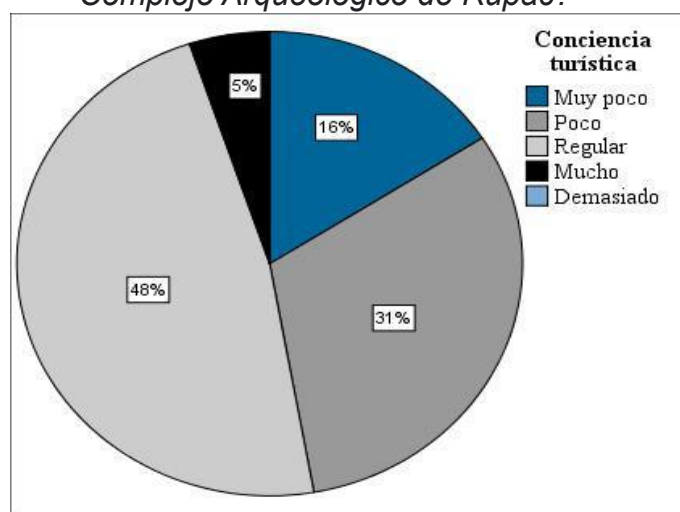
A continuación, el Ítem 5: Conciencia turística, los resultados de la encuesta fueron las siguientes:

ESCALA	CANTIDAD	PORCENTAJE (%)
Demasiado	0	0 %
Mucho	11	5 %
Regular	102	48 %
Poco	67	31 %
Muy poco	34	16 %
<b>Total general</b>	<b>214</b>	<b>100%</b>

**Tabla 7:** Conciencia turística.

**Fuente:** Elaboración propia.

**Figura N°6:** ¿Los turistas muestran conciencia turística por el patrimonio cultural del Complejo Arqueológico de Rupac?



**Fuente:** Comunidad San Salvador de Pampas, Atavillos Bajo, Huaral - 2020.

Según el porcentaje de los encuestados, un 48% señala que el nivel de conciencia turística es regular, considerando que si bien hay turistas que no son conscientes del cuidado del patrimonio, también hay visitantes que si respetan el cuidado del ecosistema del sitio arqueológico, De igual modo un 31% señalaron que el nivel es poca en relación a la conciencia turística debido a que en varias ocasiones se ha demostrado la falta de concienciación patrimonial reflejándose en la invasión al recurso y la acumulación de residuos que dejan los visitantes tras su estancia en la zona del Complejo turístico.

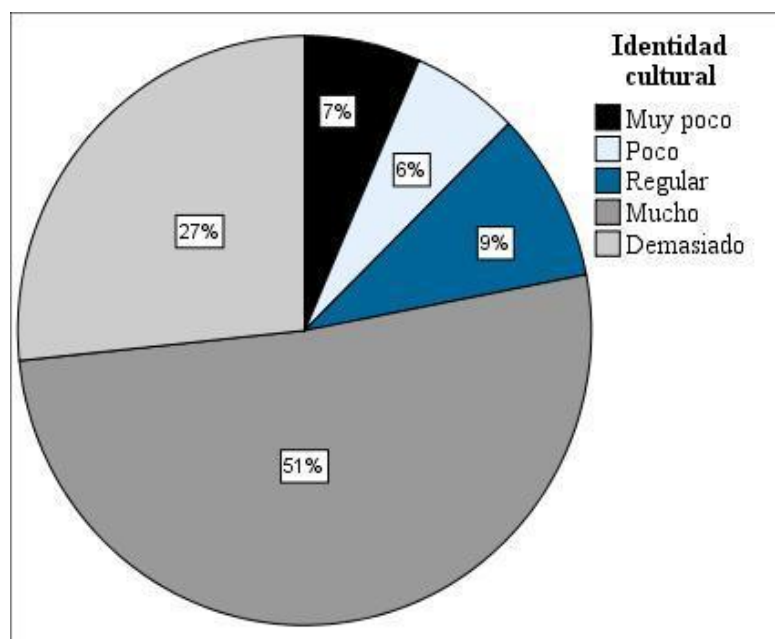
Ítem 6: Identidad cultural, los resultados fueron los siguientes.

**Tabla 8: Identidad cultural.**

ESCALA	CANTIDAD	PORCENTAJE (%)
Demasiado	57	27 %
Mucho	110	51 %
Regular	20	9 %
Poco	13	6 %
Muy poco	14	7 %
<b>Total general</b>	<b>214</b>	<b>100%</b>

**Fuente:** Elaboración propia.

**Figura N°7: ¿Cree usted que la comunidad de San Salvador de Pampas muestra identidad cultural hacia su patrimonio?**



**Fuente:** Comunidad San Salvador de Pampas, Atavillos Bajo, Huaral - 2020.

Según la figura, el 51% de los encuestados señaló que el nivel de identidad es mucho ya que se consideran estar muy identificados con su herencia. Del mismo modo, el 27% señaló que el nivel de identidad es demasiado alto porque mantienen sus costumbres y tradiciones, Sin embargo, un 9% de la comunidad indicó que es regular puesto a que su identidad no se ve reflejado en la conservación de su patrimonio.

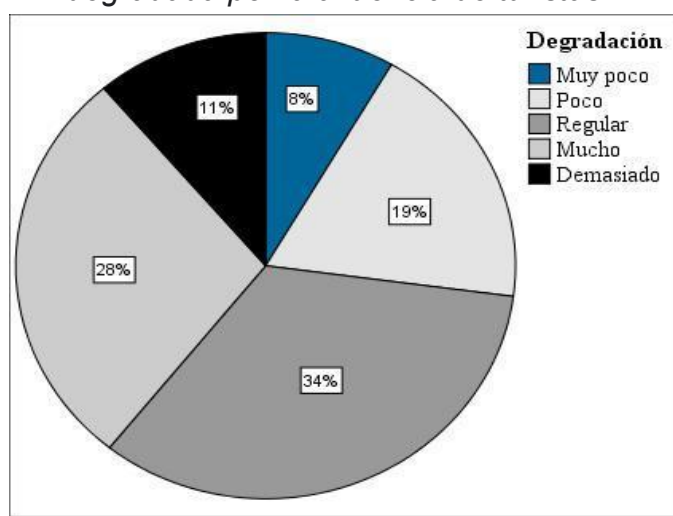
Ítem 7: Degradación, los resultados fueron los siguientes:

**Tabla 9: Degradación.**

ESCALA	CANTIDAD	PORCENTAJE (%)
Demasiado	24	11 %
Mucho	60	28 %
Regular	72	34 %
Poco	40	19 %
Muy poco	18	8 %
<b>Total general</b>	<b>214</b>	<b>100%</b>

**Fuente:** Elaboración propia.

**Figura N°8:** ¿Cree usted que la infraestructura arqueológica de Rupac está siendo degradada por la afluencia de turistas?



**Fuente:** Comunidad San Salvador de Pampas, Atavillos Bajo, Huaral - 2020.

Seguidamente el 34% señaló que el grado de deterioro en el que se encuentra el complejo es regular debido a la falta de un buen manejo de residuos sólidos, capacidad de carga y gestión de las autoridades locales, mientras que un 28% mencionó que el nivel de deterioro es mucho debido a que se ha comprobado que los visitantes no muestran respeto por el patrimonio porque muchos de los excursionistas muestran indiferencia y acampan en la edificación del complejo, mientras que otros se suben sobre las edificaciones para tomarse una fotografía, asimismo un 19% indica que el nivel la degradación en el complejo es poco.

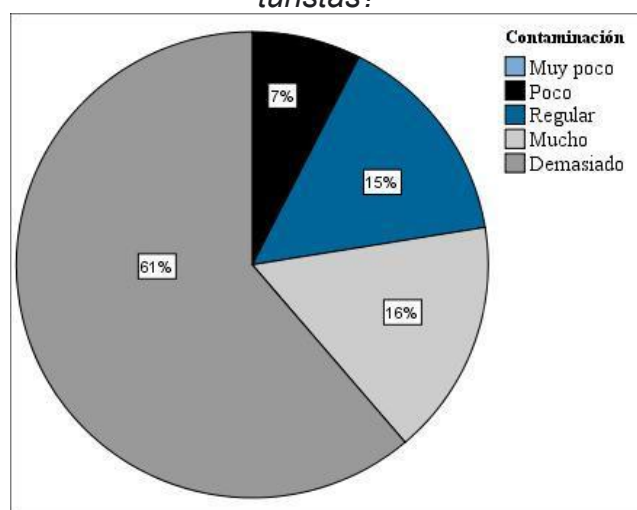
Ítem 8: Contaminación, los resultados fueron los siguientes:

**Tabla 10: Contaminación.**

ESCALA	CANTIDAD	PORCENTAJE (%)
Demasiado	131	61 %
Mucho	35	16 %
Regular	32	15 %
Poco	16	7 %
Muy poco	0	0 %
<b>Total general</b>	<b>214</b>	<b>100%</b>

**Fuente:** Elaboración propia.

**Figura N°9: ¿La contaminación generada en Rupac es debido a la afluencia de turistas?**



**Fuente:** Comunidad San Salvador de Pampas, Atavillos Bajo, Huaral - 2020.

Según el gráfico el 61% de los pobladores indicaron que la contaminación en el sitio arqueológico es demasiado porque a pesar de que hay letreros y botes de basura, muchos de los turistas no siguen las indicaciones e ignoran los carteles y tiran los residuos donde ellos consideren, incluyendo un 16% quienes señalaron que el nivel de contaminación es efectivamente muy dependiente de la afluencia de visitas en el atractivo turístico, ya que existe un exceso de acumulación de basura en los alrededores del lugar. Sin embargo, el 15% dice que la contaminación por la afluencia de turistas es regular es decir moderada.

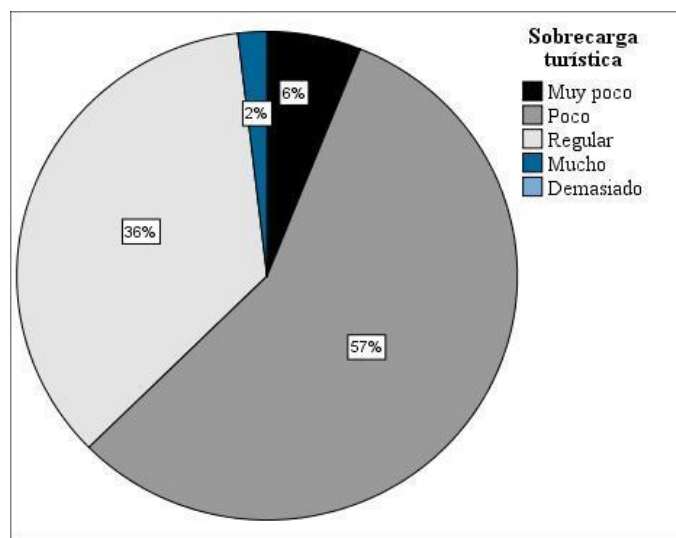
Ítem 9: Sobrecarga turística, los resultados de la encuesta fueron las siguientes:

**Tabla 11: Sobrecarga turística.**

ESCALA	CANTIDAD	PORCENTAJE (%)
Demasiado	0	0 %
Mucho	4	2 %
Regular	76	36 %
Poco	121	57 %
Muy poco	13	6 %
<b>Total general</b>	<b>214</b>	<b>100%</b>

**Fuente:** Elaboración propia.

**Figura N°10:** ¿La comunidad San Salvador de Pampas está preparada para recibir una sobrecarga turística?



**Fuente:** Comunidad San Salvador de Pampas, Atavillos Bajo, Huaral - 2020.

Según la figura el 57% de los habitantes encuestados sienten que no están preparados para recibir una sobrecarga de visitas a su lugar de residencia porque no están muy bien capacitados y no reciben una formación constante por parte de las entidades gubernamentales, además el 36% de la comunidad indicaron que la congestión del destino turístico es regular debido a que la afluencia de turistas es moderado, Por el contrario, el 6% la comunidad mencionó que el nivel de sobrecarga es muy poco a causa de los desastres naturales que temporalmente suceden.

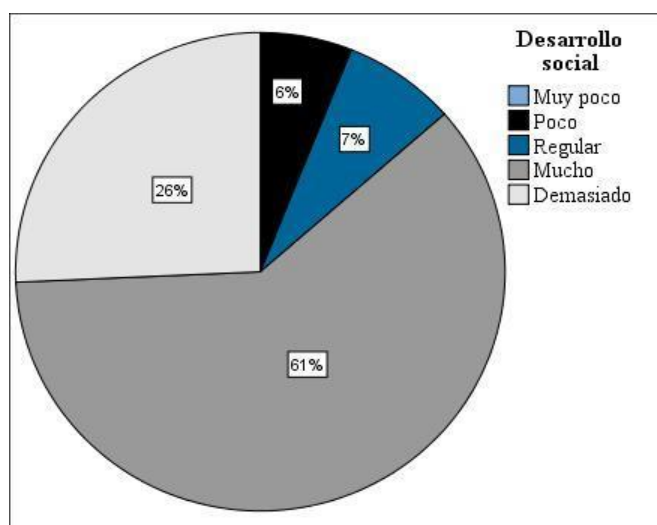
Ítem 10: Desarrollo social, los resultados de la encuesta fueron las siguientes:

**Tabla 12: Desarrollo social.**

ESCALA	CANTIDAD	PORCENTAJE (%)
Demasiado	55	26 %
Mucho	130	61 %
Regular	16	7 %
Poco	13	6 %
Muy poco	0	0 %
<b>Total general</b>	<b>214</b>	<b>100%</b>

**Fuente:** Elaboración propia.

**Figura N°11:** ¿Cree usted que el desarrollo de un turismo sostenible contribuirá a generar iniciativas de negocio para mejorar el desarrollo social de la comunidad?



**Fuente:** Comunidad San Salvador de Pampas, Atavillos Bajo, Huaral - 2020.

El 61% indicó que obtuvo un nivel mucho puesto a que valoran muy positivamente el desarrollo potencial de la industria del turismo sostenible en Rupac debido a que ayudaría a generar más ingresos y a crear más puestos locales. En consecuencia, el 26% señaló que el grado de beneficio sería demasiado en reacción sobre el desarrollo social de la comunidad de forma que promovería el empleo sostenible y desarrollo local, Mientras que el 7% señaló que el grado de desarrollo social es regular por motivo de que el desarrollo del turismo no es del todo sostenible.

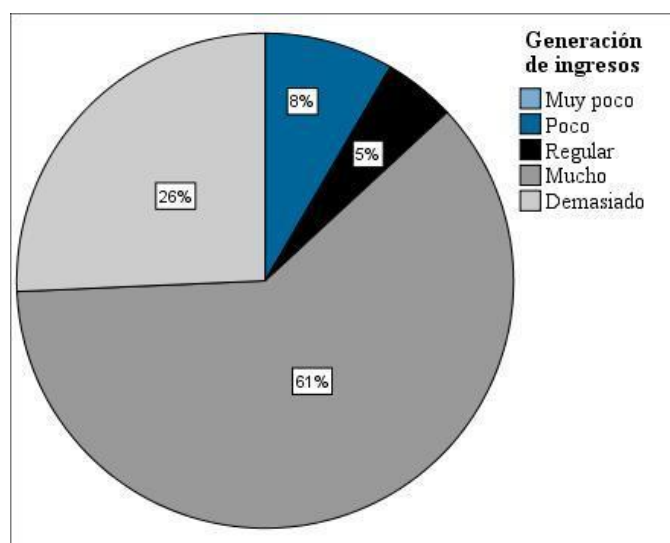
Ítem 11: Generación de ingresos, los resultados de la encuesta fueron las siguientes:

**Tabla 13: Generación de ingresos.**

ESCALA	CANTIDAD	PORCENTAJE (%)
Demasiado	55	26 %
Mucho	131	61 %
Regular	10	5 %
Poco	18	8 %
Muy poco	0	0 %
<b>Total general</b>	<b>214</b>	<b>100%</b>

**Fuente:** Elaboración propia.

**Figura N°12: ¿Cree usted que la actividad turística genera mayores ingresos a la comunidad San Salvador de Pampas?**





**Fuente:** Comunidad San Salvador de Pampas, Atavillos Bajo, Huaral - 2020.

Según el gráfico el 61% de los encuestados señalaron que dado que la industria turística en la provincia ha aumentado en los últimos años, siendo mucho el nivel de generación de ingresos, Asu vez que el 26% indicaron que el grado de ingresos es demasiado alto porque se atribuye a la actividad económica del turismo puesto que han visto en ello una oportunidad para mejorar su nivel económico de vida, Mientras que un 5% considera que el nivel de generación de ingresos es regular debido a que solo en su temporada alta reciben más turistas e mayores ingresos.

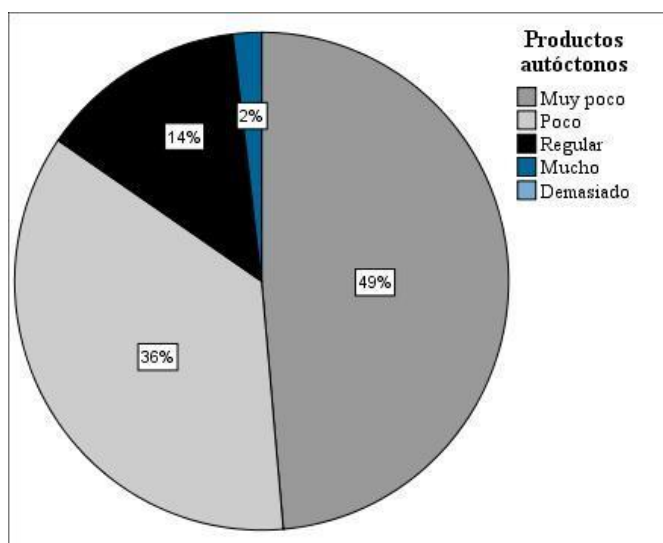
Ítem 12: Productos autóctonos, los resultados de la encuesta fueron las siguientes:

**Tabla 14: Productos Autóctonos.**

ESCALA	CANTIDAD	PORCENTAJE (%)
Demasiado	0	0 %
Mucho	4	2 %
Regular	29	14 %
Poco	77	36 %
Muy poco	104	49 %
<b>Total general</b>	<b>214</b>	<b>100%</b>

**Fuente:** Elaboración propia.

**Figura N°13:** ¿El Ministerio de Cultura promueve a desarrollar la creación de productos sostenibles en su comunidad?



**Fuente:** Comunidad San Salvador de Pampas, Atavillos Bajo, Huaral - 2020.

Según el 49% señalaron que es muy poco el nivel de creación de productos autóctonos sostenibles puesto a que es poco común su desarrollo sobre todo porque no han recibido una capacitación o un estímulo de las autoridades encargadas. por otro lado, el 36% de las personas indicaron que los productos locales rara vez se desarrollan debido a que los pobladores no saben cómo crear productos sostenibles para la venta de souvenirs ecológicos, Sin embargo 14% indica que es regular porque se dedican a la agricultura.

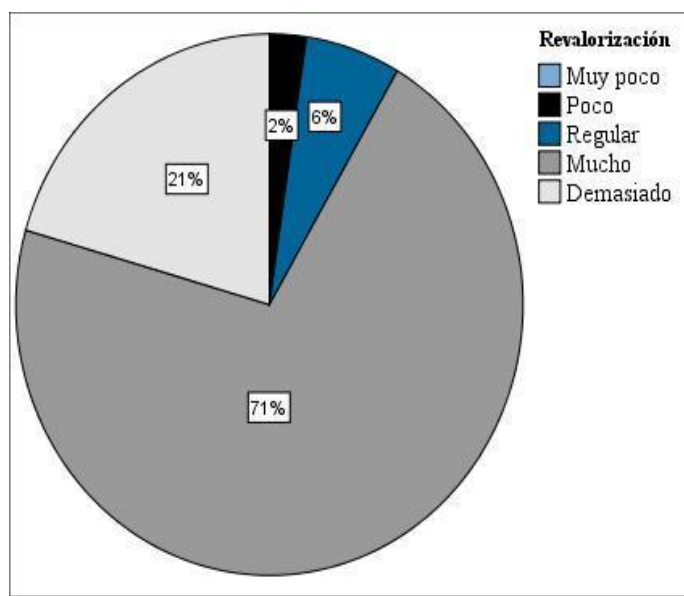
Ítem 13: Revalorización, los resultados de la encuesta fueron las siguientes:

**Tabla 15: Revalorización.**

ESCALA	CANTIDAD	PORCENTAJE (%)
Demasiado	44	21 %
Mucho	152	71 %
Regular	13	6 %
Poco	5	2 %
Muy poco	0	0 %
<b>Total general</b>	<b>214</b>	<b>100%</b>

**Fuente:** Elaboración propia.

**Figura N°14:** ¿El desarrollo de un turismo sostenible en el Complejo Arqueológico de Rupac ayudaría a revalorizar más nuestro patrimonio cultural?



**Fuente:** Comunidad San Salvador de Pampas, Atavillos Bajo, Huaral - 2020.

El 71% indico que el nivel de escala es mucho en cuánto a el potencial desarrollo turístico sostenible del complejo ya que ayudara a promover la revalorización del patrimonio histórico, Asimismo el 21% indica que será demasiado porque consideran que promoverá la puesta en valor del complejo turístico, Sin embargo, el 6% señala que es regular porque consideran que el desarrollo del turismo sostenible no ayudara mucho al desarrollo turístico de Rupac.

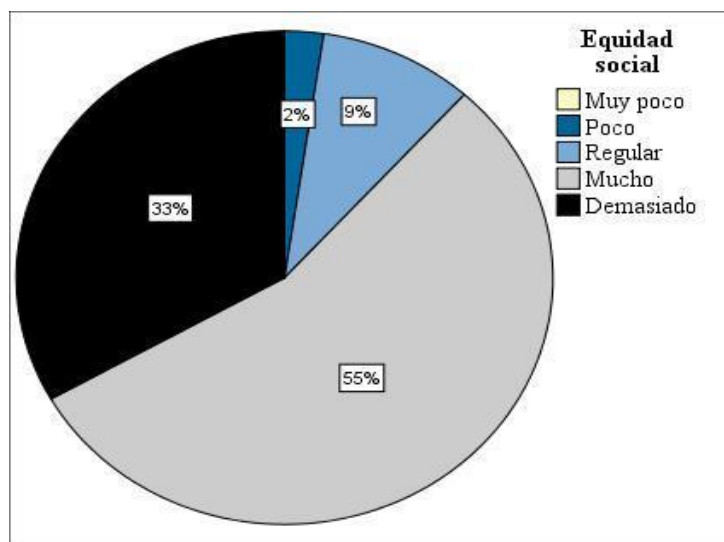
Ítem 14: Equidad social, los resultados de la encuesta fueron las siguientes:

**Tabla 16: Equidad social.**

ESCALA	CANTIDAD	PORCENTAJE (%)
Demasiado	71	33 %
Mucho	118	55 %
Regular	20	9 %
Poco	5	2 %
Muy poco	0	0 %
<b>Total general</b>	<b>214</b>	<b>100%</b>

**Fuente:** Elaboración propia.

**Figura N°15:** ¿Cree usted que la comunidad participa de manera equitativa en el desarrollo del turismo del Sitio Arqueológico de Rupac?



**Fuente:** Comunidad San Salvador de Pampas, Atavillos Bajo, Huaral - 2020.

Según la figura el 55% de los residentes indicaron que el nivel es mucho en términos de justicia social ya que la participación en el desarrollo del lugar trata al turismo de manera justa en la que todos los residentes se vean beneficiados de ello, Asimismo el 33% mencionó que el grado es demasiado en cuanto a la participación local ya que es justa; En otras palabras, todos son partícipes de las actividades turísticas, por otro lado, el 9% indicó que el nivel de justicia social es regular en relación a las actividades turísticas.

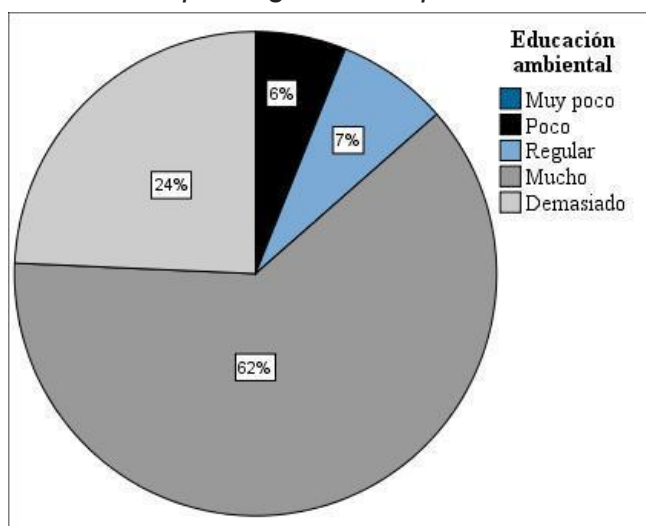
Ítem 15: Educación ambiental, los resultados de la encuesta fueron las siguientes:

**Tabla 17: Educación ambiental.**

ESCALA	CANTIDAD	PORCENTAJE (%)
Demasiado	52	24 %
Mucho	133	62 %
Regular	16	7 %
Poco	13	6 %
Muy poco	0	0 %
<b>Total general</b>	<b>214</b>	<b>100%</b>

**Fuente:** Elaboración propia.

**Figura N°16:** ¿Se evidencia la falta de educación ambiental en el Complejo Arqueológico de Rupac?



**Fuente:** Comunidad San Salvador de Pampas, Atavillos Bajo, Huaral - 2020.

El 62% señalaron que el nivel de falta de educación ambiental es mucho porque se ha identificado la generación excesiva de basura en el destino, Asu vez el 24% indica que efectivamente es demasiado porque se ha comprobado que la contaminación es causada por la indiferencia de los turistas y la mala gestión de residuos que controla los residentes, Así mismo señaló que el nivel es regular en un 7% pues aunque muchos visitantes muestran estos comportamientos, algunos visitantes muestran preocupación por proteger el medio ambiente del complejo Rupac.

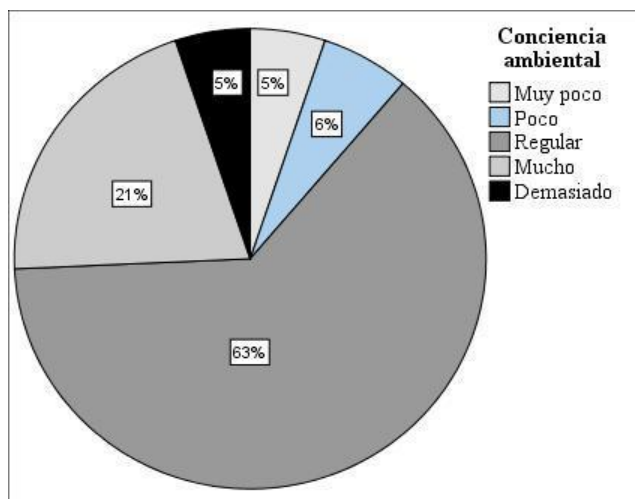
Ítem 16: Conciencia ambiental, los resultados de la encuesta fueron las siguientes:

**Tabla 18:** Conciencia ambiental.

ESCALA	CANTIDAD	PORCENTAJE (%)
Demasiado	11	5 %
Mucho	44	21 %
Regular	135	63 %
Poco	13	6 %
Muy poco	11	5 %
<b>Total general</b>	<b>214</b>	<b>100%</b>

**Fuente:** Elaboración propia.

**Figura N°17:** ¿La comunidad muestra conciencia ambiental sobre el Complejo Arqueológico de Rupac?



**Fuente:** Comunidad San Salvador de Pampas, Atavillos Bajo, Huaral - 2020.

Según el gráfico el 63% señaló que es regular el nivel de conciencia ambiental por que tanto los turistas como los habitantes muestran indiferencia o desinterés por mantener limpio la zona de campamento, mientras que el 21% indicó que esto es cierto obteniendo un grado de muy poco en relación a la conciencia ambiental puesto que esto se debe a que muchos solo quieren pasar una buena estadía en el complejo sin embargo no toman conciencia de dejar limpio el lugar después de su estancia en el lugar, igualmente un 6% dijo que es poco la conciencia de las personas por el cuidado del medioambiente.

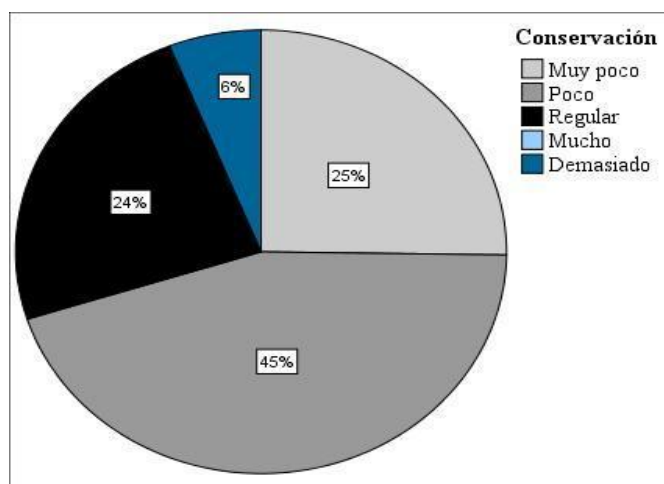
Ítem 17: Conservación, los resultados de la encuesta fueron las siguientes:

**Tabla 19: Conservación.**

ESCALA	CANTIDAD	PORCENTAJE (%)
Demasiado	13	6 %
Mucho	0	0 %
Regular	51	24%
Poco	96	45 %
Muy poco	54	25 %
<b>Total general</b>	<b>214</b>	<b>100%</b>

**Fuente:** Elaboración propia.

**Figura N°18:** ¿Cree usted que las entidades gubernamentales se dedican a la conservación del patrimonio cultural de Rupac?



**Fuente:** Comunidad San Salvador de Pampas, Atavillos Bajo, Huaral - 2020.

Según la figura, el 45% de los encuestados indicaron que el nivel de conservación es bajo debido a que las entidades gubernamentales no están desarrollando una atención adecuada del patrimonio de igual manera no hay proyectos que lleven a cabo la preservación constante del complejo arqueológico, Así mismo un 25% de los participantes señalaron que el grado de conservación del complejo es muy poco puesto a que es mínima la preservación, Sin embargo, un 24% mencionó que es regular el nivel de conservación debido a que las autoridades gubernamentales realizan eventualmente la evaluación del cuidado.

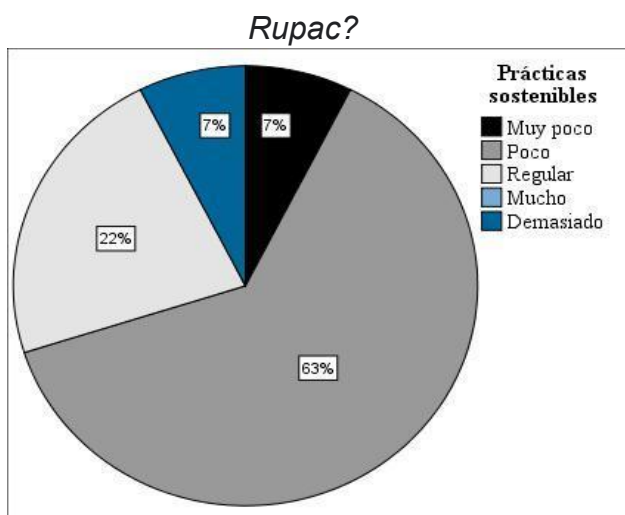
Ítem 18: Prácticas sostenibles, los resultados de la encuesta fueron las siguientes:

**Tabla 20: Prácticas sostenibles.**

ESCALA	CANTIDAD	PORCENTAJE (%)
Demasiado	16	7 %
Mucho	0	0 %
Regular	48	22 %
Poco	134	63 %
Muy poco	16	7 %
<b>Total general</b>	<b>214</b>	<b>100%</b>

**Fuente:** Elaboración propia.

**Figura N°19: ¿La comunidad San salvador de Pampas realiza practicas sostenibles para mejorar el desarrollo turístico en el Complejo Arqueológico de**



---

---

---

**Fuente:** Comunidad San Salvador de Pampas, Atavillos Bajo, Huaral - 2020.

Según la figura el 63% de los participantes mencionaron que el uso de prácticas sustentables tiene un nivel bajo porque las autoridades no incentivan lo suficientemente al desarrollo de actividades sustentables, mientras que el 22% indico que lo hacen regularmente puesto a que algunos miembros de la población están comprometidos con el reciclaje de residuos aprovechando la generación de la misma con la afluencia de turistas, sin embargo, el 7% dice que es muy poca la creación de estos productos.

En resumen, en base al análisis conjunto de los resultados de la variable 'Impacto turístico', se puede concluir que el comportamiento de indicadores como las inversiones turísticas, que se revelan son mínimos los proyectos y estos son asumidos a que posiblemente falte presupuestos para lograr llevar a cabo muchos de ellos, pues si bien es cierto se viene hablando sobre ciertos proyectos turísticos desde hace 8 años que hasta el día de hoy no se han logrado concluir y un ejemplo de ello es la búsqueda de la puesta en valor del Complejo Arqueológico de Rupac, cuya inversión sería de 8 millones de dólares anunció la arquitecta Rosa Balcázar y presidenta de Ahora HUARAL. sin embargo, el proyecto se mantiene agendado hasta el día de hoy, Asimismo, la accesibilidad del destino no ha mejorado ya que actualmente el camino que conduce al atractivo turístico es muy estrecho y está a la vista del precipicio, lo que por un lado genera inseguridad puesto a que debido a ello también han surgido algunos accidentes muy serios que tomaron la vida de algunos turistas.

Por otro lado, en el aspecto económico se otorgado oportunidades de negocio en el cual son todos participes de estas actividades de tal manera que ha mejorado el nivel de calidad de vida, y finalmente en el aspecto ambiental están surgiendo algunos efectos negativos como la degradación, contaminación por el exceso de residuos que dejan los visitantes durante sus estadías, estos residuos en su mayoría son botellas de vidrio y de plástico, etc. y no solo ello si no que acampan en



una zona que no está permitida es decir acampan en la misma zona arqueológica ocasionando inevitablemente un desgaste de la infraestructura.

Seguidamente, en relación a la base en conjunto al análisis de los resultados obtenidos por la variable Desarrollo sostenible se pudo notar que tuvo una tendencia media ya que en el ámbito ambiental de este destino no se esta manejando de forma adecuada es por ello que esta incrementando la serie de impactos negativos, mientras que en el sistema social existe un comportamiento de integración en las actividades turísticas sin embargo no están tan fortalecidas en el tema de educación y conciencia ambiental, y con respecto al ámbito económico los residentes consideran que la creación de productos sostenibles ayudaría a fomentar el desarrollo social, esperando de tal manera el apoyo de las entidades encargadas de fomentar la sostenibilidad del destino.

A continuación, se realizó la prueba de normalidad denominada K-S, con el fin de determinar si la distribución de la muestra es paramétrica o no, seguidamente el proceso de la prueba sometida mediante el programa SPSS obtuvo como resultado el promedio de 0,000 y por ser menos de 0,5 la distribución de la muestra no es normales, pero si el promedio fuera mayor de 0,5 los datos serian normales. Por ende, los resultados al no ser normales deben ser sometidos a la prueba paramétrica inferencial de Rho de Spearman.

**Tabla 21: Prueba Kolmogorov-Smirnov y Shapiro-Wilk:**

	Pruebas de normalidad					
	Kolmogorov-Smirnov <sup>a</sup>			Shapiro-Wilk		
	Estadístico	Gl	Sig.	Estadístico	gl	Sig.
IMPACTO TURÍSTICO	,170	214	,000	,852	214	,000
DESARROLLO SOSTENIBLE	,145	214	,000	,946	214	,000

**Fuente:** Elaboración propia.

Según el autor Romero (2016) menciona que esta es una prueba de significación estadística para verificar si los datos de la muestra provienen de una distribución normal. Se utiliza para variables cuantitativas continuas y cuando el tamaño de la muestra es superior a 50.


Por consiguiente, se mostrará los resultados obtenidos de la correlación entre la variable Impacto turístico y la dimensión sistema económico las cuales fueron representadas en base al OE1: Determinar la relación que existe entre el Impacto turístico y el sistema económico en el Complejo Arqueológico de Rupac - Huaral -2020. En los siguientes gráficos nos señala que existe una correlación considerable entre la variable y dimensión señalada puesto que el nivel es de ( $r=0,507$ ;  $p=0,000$ ) lo que significa que el grado de correlación es positiva moderada; siendo ello que a mayor sea el desarrollo del sistema económico en el sitio arqueológico de Rupac, implica un mayor impacto positivo en la economía del desarrollo turístico de la comunidad de Pampas.

**Tabla 22:** Correlación de la variable Impacto turístico y la dimensión sistema económico.

			Sistema Económico	Impacto Turístico
Rho de Spearman	Sistema Económico	Coefficiente de correlación	1,000	,507**
		Sig. (bilateral)	.	,000
		N	214	214
	Impacto Turístico	Coefficiente de correlación	,507**	1,000
		Sig. (bilateral)	,000	.
		N	214	214

\*\* La correlación es significativa en el nivel 0,01 (bilateral).

**Fuente:** Elaboración propia.



**Fuente:** Elaboración propia.


Por otro lado, se señaló cuáles fueron los resultados obtenidos de la correlación de la variable Impacto turístico y la dimensión sistema social, las cuales fueron representadas en base al OE2: Determinar la relación que existe entre el impacto turístico y el sistema social en el Complejo Arqueológico de Rupac - Huaral - 2020. En la tabla y el gráfico se muestra que existe una correlación significativa entre la dimensión y variables indicadas debido a que el coeficiente de correlación es ( $r=0,420$ ;  $p=0,000$ ) lo que significa que la correlación es positivo moderado, ya que a menor sea el nivel de sistema social que se desarrolle en Rupac, mayor será el impacto turístico en el ámbito social de la comunidad aledaña al destino turístico.

**Tabla 23:** Correlación de la variable Impacto turístico y la dimensión sistema social.

			Sistema Social	Impacto Turístico
Rho de Spearman	Sistema Social	Coeficiente de correlación	1,000	,420**
		Sig. (bilateral)	.	,000
		N	214	214
	Impacto Turístico	Coeficiente de correlación	,420**	1,000
		Sig. (bilateral)	,000	.
		N	214	214

\*\* La correlación es significativa en el nivel 0,01 (bilateral).

**Fuente:** Elaboración propia.



**Fuente:** Elaboración propia.


Asimismo, se indicará los resultados obtenidos de la correlación de la variable Impacto turístico y la dimensión sistema ecológico, las cuales fueron representadas en base al OE3: Determinar la relación que existe entre el impacto turístico y el sistema ecológico en el Complejo Arqueológico de Rupac - Huaral - 2020.

A continuación, en los siguientes gráficos se muestra que existe una correlación significativa de ( $r = -0,111$ ;  $p = 0,107$ ) es decir que el grado del coeficiente de correlación es negativa muy débil lo que significa que a menor sea el desarrollo del sistema ecológico que se esté manejando en el complejo arqueológico, mayor será el nivel de impacto turístico.

			Sistema Ecológico	Impacto Turístico
Rho de Spearman	Sistema Ecológico	Coefficiente de correlación	1,000	-,111
		Sig. (bilateral)	.	,107
		N	214	214
	Impacto Turístico	Coefficiente de correlación	-,111	1,000
		Sig. (bilateral)	,107	.
		N	214	214

**Tabla 24:** Correlación entre la variable Impacto turístico y la dimensión sistema ecológico.

**Fuente:** Elaboración propia.



**Fuente:** Elaboración propia.

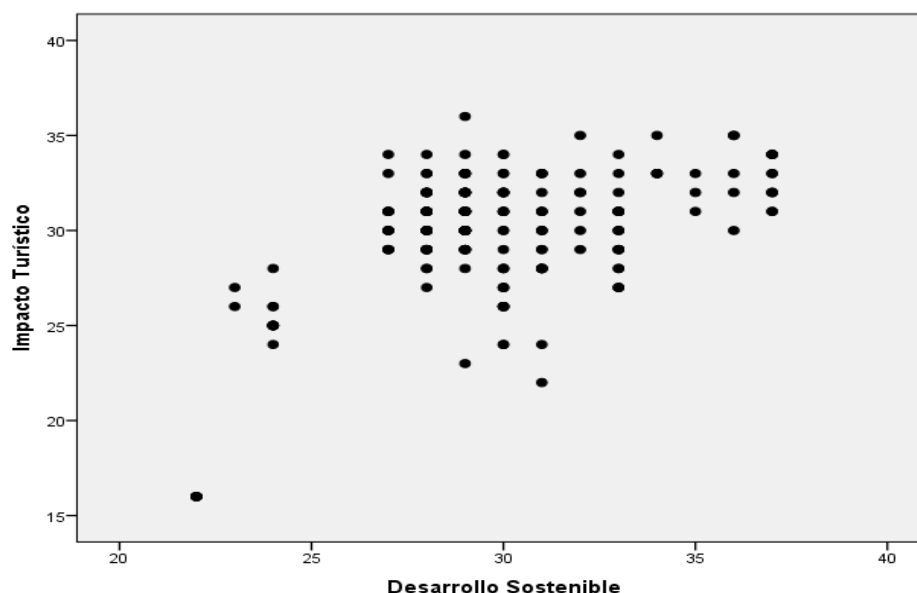
Seguidamente se presentará los resultados obtenidos que describen la correlación entre las variables propuestas que respondieron al objetivo general del cual se detalló de la siguiente forma: Determinar la relación que existe entre el Impacto turístico y el desarrollo sostenible en el Complejo Arqueológico de Rupac - Huaral - 2020. Asimismo, en los siguientes gráficos se muestra que existe una correlación significativa débil entre las variables indicadas debido a que el coeficiente de correlación es positivo débil ( $r= 0,352$ ;  $p= 0,000$ ) esto quiere decir que a menor sea el desarrollo sostenible que se maneje en el destino, mayor será el impacto turístico en el complejo arqueológico.

**Tabla 25:** Correlación entre las variables Impacto turístico y Desarrollo sostenible.

			Desarrollo Sostenible	Impacto Turístico
Rho de Spearman	Desarrollo Sostenible	Coefficiente de correlación	1,000	,352**
		Sig. (bilateral)	.	,000
		N	214	214
Impacto Turístico	Impacto Turístico	Coefficiente de correlación	,352**	1,000
		Sig. (bilateral)	,000	.
		N	214	214

\*\* La correlación es significativa en el nivel 0,01 (bilateral).

**Fuente:** Elaboración propia.



---

**Fuente:** Elaboración propia.

## **V. DISCUSIÓN**

A partir de los hallazgos encontrados, en relación al primer objetivo específico: Determinar la relación entre el Impacto turístico y la dimensión del sistema económico, en este estudio se acepta la correlación significativa afirmando de tal manera la primera hipótesis específica.

Asu vez en base a los resultados muestran coincidencia con lo que indica el autor Infantes (2017) quien señaló que la industria turística además de promover la protección de diversos destinos turísticos, es un importante generador de ingresos para la economía rural, asimismo también provoca ciertos efectos adversos, pues muchas veces suelen alterar su propio entorno provocando de ese modo su degradación irreversible. Hay muchos factores que contribuyen al deterioro del entorno turístico, como el mal manejo de los recursos, la sobreexplotación, la deforestación, la codicia de los gestores turísticos quienes buscan lucrar con el crecimiento turístico, etc. Esto es acorde a los hallazgos de este estudio.

Sin embargo, existe un desacuerdo con el contenido mencionado por el autor, ya que en este estudio los encuestados afirmaron que el desarrollo turístico que se realiza en su localidad es administrado por los residentes quienes en el proceso de desarrollo han ido mejorando su calidad de vida, asimismo ellos indican que necesitan mayor apoyo por las autoridades gubernamentales con respecto al desarrollo económico sostenible puesto a que consideran que la elaboración de productos sustentables puede promover la concientización de los visitantes como también a alentar la participación de las comunidades en la actividad turística de su distrito, y mejorar la gestión turística para la toma de medidas necesarias con el fin de minimizar los impactos.

En tal sentido, en base en el contenido anterior y al analizar los resultados, el turismo es efectivamente una de las principales fuentes de ingresos de la Comunidad Campesina de Pampas, puesto a que el destino de Rupac posee mucho

potencial cultural, por ello los responsables de la gestión turística sostenible son todos los involucrados quienes están obligados a promover, potenciar el emprendimiento local, el cambio de los malos hábitos y la producción sostenible. asimismo, con el posible desarrollo turístico sustentable busca encaminar el turismo conciliando las actividades humanas con su entorno natural y dejar de lado la avaricia. por el contrario, busca contribuir con el desarrollo de las comunidades campesinas. A su vez, durante el crecimiento de la actividad turística busca poner en valor el patrimonio cultural y mejorar el reconocimiento del lugar.

Seguidamente en relación al segundo objetivo específico: Determinar la relación entre el Impacto turístico y la dimensión del sistema social en el Complejo Arqueológico de Rupac - Huaral - 2020, lo cual tuvo como resultado este estudio, que se demostró una correlación significativa que afirmó la hipótesis específica propuesta.

De acuerdo a los resultados muestran coincidencia con el punto de vista del autor Infantes (2017) quien menciona que no es un tema fácil el incluir a las comunidades locales en la planificación de la gestión del turismo, debido a que existen muchos factores que dificultan su integración en el proceso de gestión del turismo, entre ellos: dificultad de comprensión del lenguaje, como también que la participación de los pobladores se limite a un grupo muy reducido de personas, significando de tal manera que el estatus de la comunidad es bajo, o existe una escasez en participación local debido al desinterés de los residentes. Esto es acorde a los hallazgos de este estudio.

Sin embargo, no se está de acuerdo con lo mencionado del autor debido a que, en el presente estudio, puesto a que según el autor SERNANP (2015) menciona que la población es una variable fundamental que a partir de la cual podemos comenzar a estudiar los sistemas sociales y sus relaciones con otros sistemas en su conjunto. debido a su proceso de organización como espacio social y natural, el primer aspecto que enfatiza esta integración entre la población aceptada es que los miembros individuales de la sociedad superan sus propias necesidades como sujetos a través del trabajo, los residentes locales conocen los recursos, las costumbres, tradiciones y las historias locales.

Por ello su participación es de suma importancia, en otro sentido complementario, la cultura se refiere al proceso de asignar valor y significado a las cosas o elementos que conforman el mundo de la vida humana, por lo que deben convertirse en los principales participantes sociales de las actividades de la industria turística, asimismo son los encargados de proteger el recurso y de abastecer las posibles necesidades de los visitantes. Por tanto, es la cultura la que produce su propia identidad, lo que hace que las personas se reconozcan y sean vistas como sociedad. De esta manera, cualquier proceso de cambio debe involucrar la relación con la cultura y ser replicado en una sociedad y cultura determinada, que es más flexible en el proceso de cambio.

En este sentido bajo lo referido anteriormente y al analizar los resultados, se puede decir que el desarrollo local impulsa el desarrollo socioeconómico dentro de un espacio territorial determinado, lo que no solo implica aspectos relacionados con la economía local, sino que también fortalece la participación y la toma de decisiones de la comunidad local de tal forma que ellos puedan administrar sus recursos mejorando el desarrollo social de la comunidad. Por otro lado, las actividades turísticas pueden ayudar a reducir la desigualdad y promover el empleo local independientemente del género, edad, nivel socioeconómico, etc. como también busca potenciar las capacidades de todos y mejorar el desempeño brindando oportunidades tales como tener un trabajo estable y digno, asimismo que impulse la creación de empleos sostenibles de tal forma cree valor entorno a los bienes y servicios de los atractivos turísticos, como también a fortalecer la identidad cultural y elevar el autoestima de las comunidades anfitrionas del destino a visitar.

En cuanto al tercer objetivo específico: Determinar la relación entre el Impacto turístico y la dimensión del sistema ecológico en el Complejo Arqueológico de Rupac - Huaral - 2020, determinando de tal forma que este estudio acepta la hipótesis específica propuesta, es decir si existe relación entre la variable y dimensión mencionada.

De acuerdo a los resultados muestran coincidencia con lo que menciona el autor Milano (2018) quien menciona que la industria turística no se basa en agotar los



recursos, sino que mejora las condiciones en las que se encuentre el patrimonio turístico como por ejemplo la conservación de la infraestructura arqueológica, la accesibilidad al destino, etc. de tal manera beneficie a todos los actores implicados. Por lo tanto, es de vital importancia realizar una evaluación continua del recurso y posteriormente delimitar la capacidad que este pueda asumir a futuro. Esto es acorde a los hallazgos de este estudio.

Sin embargo, debemos tener en cuenta que el medio ambiente es muy importante, porque dependiendo de sus condiciones y apariencia, la zona atraerá a los turistas ya sea a gran escala o menor, ello dependerá del apoyo que brinde las autoridades como la limpieza, la reconstrucción, implementación turística, entre otros. por lo tanto, se debe considerar la igualdad de los tres pilares del desarrollo sostenible para promover el turismo sostenible. No obstante, el crecimiento del turismo, si no se gestiona adecuadamente, generará impactos negativos en el ecosistema como la generación de residuos, sobrecarga turística deterioro de la infraestructura arqueológica, etc. En muchos casos, la gestión de residuos los determina la población o la autoridad competente. De manera contraria al no saber cómo gestionar los residuos, solo destruirá y contaminará el paisaje del recurso.

Por tanto, la actividad humana genera contaminación que se entiende como "un cambio favorable o desfavorable en el medio ambiente y algunas de sus partes constituyentes" es provocada por un acto o actividad particular en la que se divide en 6 tipos: directa, indirecta, a corto o largo plazo, reversible o no, etc. En esta clasificación, el tipo que caracteriza los impactos ambientales reversibles e irreversibles puede recibir la mayor atención, ya que sus consecuencias afectan directamente las posibilidades de adaptabilidad o terminación. Una cosa es que un impacto, una secuencia de acciones humanas sobre la naturaleza provoque un deterioro irreversible. Por ejemplo, ¿qué ocurre cuando se extraen recursos naturales no renovables que alteran su capacidad de regeneración por su propia dinámica? Otra cosa es la actividad humana sobre los recursos naturales renovables cuando, incluso si se agotan por el uso, se regeneran y activan su regeneración total o parcial. SERNANP (2015).

Por ende, el desarrollo sostenible tiene en cuenta que tanto los recursos naturales como los culturales son muy limitados y muchos de ellos son muy frágiles, los que

los convierte en no renovables, por ello es de vital importancia examinar detenidamente la naturaleza de la relación que se mantiene con el ecosistema, Para evitar el deterioro de la capacidad de asimilación de los ecosistemas, analizar la regeneración de los recursos naturales a un ritmo compatible con las pérdidas inducidas por las actividades económicas que en este caso es en el ámbito turístico..

Finalmente, en relación al objetivo general: Determinar la relación que existe entre el Impacto turístico y el Desarrollo sostenible en el Complejo Arqueológico de Rupac - Huaral - 2020; en el cual se acepta la hipótesis general es decir que si existe relación entre las variables expuestas.

En base a los resultados muestran coincidencia con lo que menciona el autor Medina (2015) quien considera que los efectos adversos de la actividad turística son causados por la falta de identidad cultural e indiferencia de los propios pobladores quienes a pesar de poseer riqueza patrimonial en su lugar de residencia muestran desinterés por su conservación. Esto es acorde a los hallazgos de este estudio.

Sin embargo, con lo que no se está de acuerdo del autor referido con la presente investigación, puesto a que no todas las comunidades presentan estas mismas características, pues si bien es cierto es que muchos ven al turismo como una oportunidad para emerger económicamente, y aunque algunos realizan un manejo codicioso que se aprovecha de estos recursos, otros no, porque consideran la actividad turística muy importante para poder erradicar la pobreza y poder sobresalir de ello, con el fin de garantizar el futuro no solo de ellos, sino también el de sus hijos, y un claro ejemplo es la comunidad de pampas, ciudadanos aledaños a la atractivo cultural de Rupac, quienes indicaron que se sienten muy identificados con su legado histórico, pues les genera mucho orgullo poseer una de las culturas más antiguas de nuestro país sin embargo carecen de conocimientos sobre los impactos que el desarrollo turístico insostenible pudiese generar en el distrito de Atavillos Bajo, asimismo se identificó que esto es debido a la falta de formación en relación al uso responsable de estos recursos, además que el tema de conservación en este destino no está planteado en su totalidad, esto quiere decir que la falta de identidad cultural no es solo uno de los factores generadores del impacto turístico, sino que

también existen más factores, como por ejemplo la débil gestión de los propios gestores de la actividad turística.

De acuerdo con SERNANP; es necesario, por tanto, ampliar la comprensión de diversas teorías, aunque la principal dificultad para comprender la dinámica del proceso de desarrollo social actual radica en la complejidad de la realidad y los enormes desafíos de los modelos teóricos. A medida que se hagan realidad nuevas teorías y nuevos modelos de explicaciones e intervenciones, este problema se agravará, especialmente cuando se trabaja con visiones más amplias y complejas como el desarrollo sostenible que aún se encuentran en la fase de unificación teórica. En la perspectiva del desarrollo sostenible, la integración de diferentes disciplinas para enfrentar una realidad completa y diversa debe esclarecer los procesos económicos, ecológicos, sociales y culturales, que necesitan un tratamiento analítico de las relaciones e interrelaciones en su totalidad. (2015).

En tal sentido bajo lo referido anteriormente, es extenso el concepto de desarrollo sostenible y si se quiere llegar a conseguir un desarrollo turístico sostenible también se debe empezar por el uso de un modelo de desarrollo sostenible como es en este caso el ecoturismo, el cual es un tipo de turismo que fomenta mucho el cuidado y la protección del ecosistema que estos recursos puedan poseer, por ello es indispensable como estrategia para el desarrollo sostenible que tiene como objetivo formular estrategias relacionadas al ámbito social, turístico y económico con el fin de hacer un mejor uso de los recursos naturales como también mejorar la equidad social de las comunidades, es decir busca diversificar la economía local, ya que si bien es cierto, en las zonas rurales, el empleo agrícola puede resultar insuficiente; por otro lado, planea adaptarse a la capacidad de carga del ecosistema del destino turístico, sobre todo controla y evalúa el desarrollo de la turismo frente a los posibles impactos causados por esta industria, como también desarrolla métodos confiables de responsabilidad ambiental con el fin de minimizar estos impactos negativos.

Por ende, el desarrollo del turismo sostenible o también denominado ecoturismo, si se planifica adecuadamente, puede fortalecer la relación entre los seres humanos y el medio ambiente, y establecer buenas prácticas en el uso responsable de los recursos. de igual forma en el proceso generará ingresos económicos sin la

necesidad de dañar o deteriorar parte del ecosistema como también fomentar la conciencia por el cuidado ambiental, es decir que los convierte participes enfatizando el uso de sus habilidades utilizando solo los recursos de manera consciente sin afectar en el entorno del destino.

Consecutivamente para determinar las ventajas de la metodología del presente estudio, el enfoque cuantitativo permitió realizar una gama más amplia de investigaciones, utilizando teorías, tesis y artículos de diversos autores, que ayudaron a mejorar la eficiencia, objetividad y certeza de los resultados, asimismo proporciona mayor confianza sobre la información recolectada, como también ayuda a determinar eficazmente la aceptación o rechazo de la hipótesis propuesta, sin embargo, es insuficiente en términos descriptivos porque solo se describe de manera estadística, no teórica, y en otras palabras, no tiene capacidad para interpretar los resultados. En términos descriptivos. Por ello resulto un tanto tedioso el desarrollo de las interpretaciones de los resultados estadísticos.

## **VI. CONCLUSIONES**

El presente trabajo investigación tuvo como primer objetivo específico: Determinar la relación que existe entre la variable Impacto turístico y la dimensión sistema económico, concluyendo de esta manera que la relación que existe es positivo moderado, puesto a que en el ámbito laboral está emergiendo de manera positiva puesto a que se generan ingresos mediante esta actividad, lo cual beneficia a los residentes mejorando su calidad de vida, de tal forma que consideran la actividad turística como una nueva oportunidad de negocio y una de sus principales actividades económicas, sin embargo, en relación a los proyectos turísticos se ha determinado que pese a los esfuerzos de las autoridades por fortalecer el desarrollo turístico en el distrito Atavillos Bajo, son mínimos los proyectos que se han logrado ejecutar, esto se debe a que posiblemente la gestión turística enfrente ciertos problemas financieros, falta de coordinación, falta de apoyo de inversión turística por

parte de las entidades gubernamentales como locales, etc. que resultaron afectando el éxito de su desarrollo.

Seguidamente con respecto al segundo objetivo específico: Se determinó la relación que existe entre la variable Impacto turístico y la dimensión sistema social es positivo moderado, si bien es cierto el turismo ha beneficiado a la comunidad con la generación de ingresos y el mejoramiento del desarrollo local y de la zona, sin embargo pese a que los residentes han indicado que poseen un sentido de identidad cultural, esto no se ve reflejado en el cuidado de su atractivo turístico y conservación de sus costumbres, es decir los jóvenes han dejado de practicar las costumbres; como las danzas tradicionales que hoy en día solo la bailan los adultos y adultos mayores, esto es debido a causa de los nuevos estilos de vida y falta de educación cultural.

Por consiguiente, al tercer objetivo específico: Se llegó a la conclusión que la relación que existe entre la variable Impacto turístico y la dimensión sistema ecológico es negativo muy débil, debido a la presencia de sobre carga turística estacional, acumulación de residuos, invasión de la infraestructura, la falta de educación y conciencia ambiental, se ha evidenciado en diversas ocasiones que los visitantes no respetan el cuidado por el Complejo Arqueológico de este destino, de igual manera la falta de presencia de la entidades gubernamentales e inversiones del mismo, están afectando en gran medida la continuidad de la presente problemática.

Finalmente con respecto al objetivo general del presente estudio: Determinar la relación que existe entre la variable Impacto turístico y la dimensión desarrollo sostenible en el Complejo Arqueológico de Rupac - Huaral - 2020, se concluyó que la relación que existe entre las variables mencionadas es positivo débil, puesto a que el desarrollo turístico que se maneja en el destino no es sostenible en su totalidad ya que esto se ha visto reflejado en la falta de planificación del manejo del patrimonio cultural en temas de protección y su conservación, cabe resaltar que el desarrollo del turismo debe ir conjuntamente con el desarrollo sostenible en el cual no solo influya económicamente, sino más bien como un destino que puede convertirse en uno más competente siendo sostenible.

## **VII. RECOMENDACIONES**

Se recomienda que la Dirección Regional de Comercio Exterior y Turismo - Huaral incentive a la población al desarrollo de productos turísticos autóctonos en armonía con los recursos locales y el medio ambiente, como la producción de artesanías, tejidos, preparación de comidas típicas, etc. con el fin de que mejore el desarrollo local de la comunidad, asimismo el proceso de estas actividades implica que aporten un valor a los destinos y que permitan la comercialización de estos productos turísticos, que a su vez generen ingresos a la comunidad y sobre todo para mejorar la demanda de turistas en el destino, al tiempo que se creen nuevas oportunidades de empleo y recursos económicos en la comunidad local, contribuyendo así con la protección del medio ambiente.

Como también se recomienda diseñar un circuito turístico que contemple una serie de actividades recreativas como el ciclismo de montaña para que se promueva todos los atractivos que posee Atavillos Bajo y no solo ello si no que motive a los visitantes a cuidar más el medio ambiente, mediante este deporte, por ello este circuito debe incluir un plan integral que contemple la estancia por más tiempo de los turistas y su participación en la protección y difusión del patrimonio cultural con el fin de que logren sentirse identificados y respeten el patrimonio de los lugares que visiten a futuro, de esa manera se fortalezca la conciencia turística.

Seguidamente se recomienda que la municipalidad distrital de Atavillos Bajo, realice charlas y capacitaciones sobre el tema de valorización del patrimonio y sensibilización cultural e integrar actividades que fortalezcan las costumbres como la música y bailes típicos del lugar, etc. que de este modo profundicen la identidad cultural de los habitantes de la Comunidad Campesina de Pampas, quienes de esta

manera obtengan la suficiente información, motivación y conocimientos para reevaluar su identidad local para que se pueda difundir entre ellos y no solo prevalezca en la historia sino también para el conocimiento de los hijos de sus hijos, con el fin también de que se elevar su autoestima frente a sus tradiciones culturales.

Por consiguiente, la protección del medio ambiente es una de las condiciones fundamentales para garantizar la sostenibilidad de la actividad turística en los destinos en desarrollo por ello, se recomienda que el gobierno regional con el apoyo de otras instituciones públicas como el DIRCETUR entre otras realicen un proyecto para la conservación del Sitio Arqueológico de Rupac como la elaboración de réplicas de las edificaciones denominadas “kullpis”, debido a que es de vital importancia que se preserve este patrimonio cultural no solo para el disfrute de las presentes generaciones sino que también para las futuras, por ello es que con esta recomendación se busca lograr que las visitas que se realicen no requieran de ingresar al interior de las kullpis originales, de tal manera ayude a fomentar el cuidado y preservación de estas construcciones milenarias.

Finalmente para promover el desarrollo turístico sostenible se recomienda que deben participar todos los actores involucrados en los diferentes sectores económicos, el gobierno regional, municipal, empresarios, agencias turísticas, la comunidad, etc. la participación de todos las entes mencionadas debe estar enfocado tanto en la inversión pública y privada, de tal forma que promueva el desarrollo de las actividades turísticas no solo a nivel nacional sino local, y de esta forma aseguren que las comunidades participen y se integren a ser parte importante de este desarrollo, en el cual ellos puedan aportar sus conocimientos y costumbres en la cual promuevan sus recursos turísticos a través de una experiencia vivencial, dado que representa un paso básico en la lucha contra la pobreza y que mejora la capacidad empresarial de los miembros de la comunidad rural. y sobre todo que este desarrollo contribuya a minimizar la pobreza y mitigar la migración de zonas rurales a urbanas.

## REFERENCIAS:

- Abraham, B. (2015). El impacto del turismo en el patrimonio cultural. Recuperado de:  
<https://www.cultura.gob.mx/turismocultural/cuadernos/pdf14/articulo7.pdf>
- Baena, P. (2017). *Metodología de la investigación* (3a edición). Recuperado de:  
[http://www.biblioteca.cij.gob.mx/Archivos/Materiales\\_de\\_consulta/Drogas\\_de\\_Abuso/Articulos/metodologia%20de%20la%20investigacion.pdf](http://www.biblioteca.cij.gob.mx/Archivos/Materiales_de_consulta/Drogas_de_Abuso/Articulos/metodologia%20de%20la%20investigacion.pdf)
- Belletti, G., A. Marescotti y J. Touzard (2017) Geographical indications, public goods, and sustainable development: *The roles of actors' strategies and public policies*. Recuperado de: doi: 10.1016/j.worlddev.2015.05.004, World Development, 98, 45-57.
- Cegarra, J. (2004). *Metodología de la investigación científica y tecnológica*. Recuperado de:  
[https://books.google.com.pe/books/about/Metodolog%C3%ADa\\_de\\_la\\_investigaci%C3%B3n\\_cient.html?id=-XG4KMFNnP4C&printsec=frontcover&source=kp\\_read\\_button&redir\\_esc=y#v=onepage&q&f=false](https://books.google.com.pe/books/about/Metodolog%C3%ADa_de_la_investigaci%C3%B3n_cient.html?id=-XG4KMFNnP4C&printsec=frontcover&source=kp_read_button&redir_esc=y#v=onepage&q&f=false)
- Cobbinah, P. Erdiaw, K & Amoateng, P. (2015) *Rethinking sustainable development within the framework of poverty and urbanisation in developing countries*. Recuperado de: doi:10.1016/j.envdev.2014.11.001, Environmental Development, 13, 18-32.



Corral, Y. (2009). *Validez y confiabilidad de los instrumentos de investigación para la recolección de datos*. Recuperado de: <http://servicio.bc.uc.edu.ve/educacion/revista/n33/art12.pdf>

Castañeda, M., Cabrera, A., Navarro, Y. (2010). *Procesamiento de datos y Análisis estadísticos utilizando SPSS*. Un libro práctico para investigadores y administradores educativos. Recuperado de: <http://www.pucrs.br/edipucrs/spss.pdf>

Fuller, N. (2008). *Turismo y Cultura: Entre el entusiasmo y el recelo*.

Gómez, J., Mantilla, J., Posso, M y Maldonado, X. (2018). *“Ciclismo de montaña como motor del desarrollo sostenible del turismo local en Ecuador”*. Recuperado de: <https://scielo.conicyt.cl/pdf/infotec/v29n5/0718-0764-infotec-29-05-00279.pdf>

Gallardo, E (2017) *Metodología de la investigación*. Manual Autoformativo Interactivo. Recuperado de: [https://repositorio.continental.edu.pe/bitstream/20.500.12394/4278/1/DO\\_UC\\_EG\\_MAI\\_UC0584\\_2018.pdf](https://repositorio.continental.edu.pe/bitstream/20.500.12394/4278/1/DO_UC_EG_MAI_UC0584_2018.pdf)

Gonzales, P y Neri, L. (2015) *El ecoturismo como alternativa sostenible para proteger el bosque seco tropical peruano: El caso de Proyecto Hualtaco, Tumbes*. Recuperado de: [http://www.pasosonline.org/Publicados/13615/PS0615\\_12.pdf](http://www.pasosonline.org/Publicados/13615/PS0615_12.pdf)

Gómez, M. (2006). *Introducción a la metodología de investigación científica*. Recuperado de: [https://books.google.com.pe/books/about/Introducci%C3%B3n\\_a\\_la\\_metodolog%C3%ADa\\_de\\_la\\_in.html?id=9UDXPe4U7aMC&printsec=frontcover&source=kp\\_read\\_button&redir\\_esc=y#v=onepage&q&f=false](https://books.google.com.pe/books/about/Introducci%C3%B3n_a_la_metodolog%C3%ADa_de_la_in.html?id=9UDXPe4U7aMC&printsec=frontcover&source=kp_read_button&redir_esc=y#v=onepage&q&f=false)

Gracia, J. (2015) *Desarrollo sostenible: origen, evolución y enfoques*. Recuperado de: [https://repository.ucc.edu.co/bitstream/20.500.12494/7738/1/2015\\_NC\\_Desarrollo%20sost\\_Jennifer%20Gracia.pdf](https://repository.ucc.edu.co/bitstream/20.500.12494/7738/1/2015_NC_Desarrollo%20sost_Jennifer%20Gracia.pdf)

Hernández, R., Fernández, C y Baptista, P. (2014) *Metodología de la investigación*. Recuperado de: <https://www.uca.ac.cr/wp-content/uploads/2017/10/Investigacion.pdf>

Hueso, A. (2012). *Metodología y técnicas cuantitativas de investigación*. Recuperado de: [https://riunet.upv.es/bitstream/handle/10251/17004/Metodolog%C3%ADa%20y%20t%C3%A9cnicas%20cuantitativas%20de%20investigaci%C3%B3n\\_6060.pdf?sequence](https://riunet.upv.es/bitstream/handle/10251/17004/Metodolog%C3%ADa%20y%20t%C3%A9cnicas%20cuantitativas%20de%20investigaci%C3%B3n_6060.pdf?sequence)

Instituto Nacional de Estadística e Informática. (2017). *“Perú: Crecimiento y distribución de la población total 2017”* Población censada más población omitida. Recuperado de: [https://www.inei.gob.pe/media/MenuRecursivo/publicaciones\\_digitales/Est/Lib1673/libro.pdf](https://www.inei.gob.pe/media/MenuRecursivo/publicaciones_digitales/Est/Lib1673/libro.pdf)

Infantes, P (2017). *La ruta del cambio climático en el nevado Pastorurí y sus impactos en el desarrollo del turismo en la comunidad de Cátac 2016*. Recuperado de: [http://repositorio.usmp.edu.pe/bitstream/handle/usmp/3176/infantes\\_mpd.pdf?sequence=3&isAllowed=y](http://repositorio.usmp.edu.pe/bitstream/handle/usmp/3176/infantes_mpd.pdf?sequence=3&isAllowed=y)

Lalangui, J., Espinoza Carrión, C. R., & Pérez Espinoza, M. J. (2017). Turismo sostenible, un aporte a la responsabilidad social empresarial: Sus inicios, características y desarrollo. *Universidad y Sociedad [seriada en línea]*, 9 (1), pp.148-153. Recuperado de <http://rus.ucf.edu.cu/>

Levine, D., Krehbiel, T. y Berenson, M. (2006). *Estadística para administración*. Recuperado de: <https://books.google.com.pe/books?id=Aw2NKbDJZoC&pg=PA4&dq=me>

todo+inferencial&hl=es419&sa=X&ved=0ahUKEwi6w6Do\_tvIAhUQzIkKHf  
pIDwEQ6AEIQzAD#v=onepage&q=metodo%20inferencial&f=false

- Molina, A. (2019). *Evaluación del nivel de educación ambiental y su incidencia en el desarrollo sostenible, en los estudiantes del primer y segundo grado de la institución educativa Juan Pablo Viscardo y Guzmán, distrito de Hunter, Arequipa, 2018.* Recuperado de: <http://repositorio.unsa.edu.pe/bitstream/handle/UNSA/9788/UPmovaay.pdf?sequence=1&isAllowed=y>
- Milano, C. (2018). “*Overtourism, malestar social y turismofobia*” Un debate controvertido. Recuperado de: [http://www.pasosonline.org/Publicados/16318/PS318\\_01.pdf](http://www.pasosonline.org/Publicados/16318/PS318_01.pdf)
- Ministerio de Comercio Exterior y Turismo (2017). *El Perú debe ser promovido como destino sostenible.* Recuperado de: <https://www.mincetur.gob.pe/11159-2/>
- Medina, K. (2017). *Percepción del impacto ambiental provocado por la actividad turística en el distrito de los Órganos, provincia de Talara, departamento de Piura.* Recuperado de: [http://repositorio.ucv.edu.pe/bitstream/handle/UCV/27319/Medina\\_MKM.pdf?sequence=1&isAllowed=y](http://repositorio.ucv.edu.pe/bitstream/handle/UCV/27319/Medina_MKM.pdf?sequence=1&isAllowed=y)
- Muñoz, P. y Dimov, D. (2015) *The call of the whole in understanding the development of sustainable ventures.* Recuperado de: doi:10.1016/j.jbusvent.2014.07.012, Journal of Business Venturing, 30(4), 632-654.
- Niño, V. (2011). *Metodología de la investigación.* Recuperado de: <http://roa.ult.edu.cu/bitstream/123456789/3243/1/METODOLOGIA%20DE%20LA%20INVESTIGACION%20DISENO%20Y%20EJECUCION.pdf>
- Organización Mundial del Turismo. (2018) *Desarrollo sostenible:* Recuperado de: <https://www.unwto.org/es/desarrollo-sostenible>

Organización Mundial del Turismo. (2008) *Introducción al turismo*. Recuperado de:  
<http://www.ucipfg.com/Repositorio/MGTS/MGTS15/MGTSV15-06/semana1/obligatorio/OMTIntroduccionalTurismo.pdf>

Organización Mundial del Turismo. (2012). *Desarrollo Sostenible del Turismo*.  
Recuperado de: <https://www.unwto.org/es/desarrollo-sostenible>

Padilla, J. (Eds.) (2019). *Desarrollo sustentable, ciudad y régimen de propiedad en condominio*. Recuperado de:  
[http://www.publicaciones.cucsh.udg.mx/kiosko/2019/libro\\_desarrollo\\_sustentable.pdf](http://www.publicaciones.cucsh.udg.mx/kiosko/2019/libro_desarrollo_sustentable.pdf)

Pérez, S. (2017). *La planificación y prevención de los impactos ambientales del turismo como herramienta para el desarrollo sostenible: Caso de estudio timotes, Venezuela*. Recuperado de:  
[https://scielo.conicyt.cl/scielo.php?script=sci\\_arttext&pid=S0718-235X2017000200164](https://scielo.conicyt.cl/scielo.php?script=sci_arttext&pid=S0718-235X2017000200164)

Quichiz, A y Rojas, M. (2019). *Desarrollo del turismo sostenible en la Selva Central y su impacto en los negocios internacionales*. Recuperado de:  
[http://repositorio.usil.edu.pe/bitstream/USIL/9167/1/2019\\_Quichiz-Apaza.pdf](http://repositorio.usil.edu.pe/bitstream/USIL/9167/1/2019_Quichiz-Apaza.pdf)

RPP noticias (2020). *Turismo interno: ¿A dónde viajaron los peruanos en el 2019?*  
Recuperado de:  
<https://rpp.pe/economia/economia/turismo-interno-a-donde-viajaron-los-peruanos-en-el-2019-noticia-1237632?ref=rpp>

Servicio Nacional de Áreas Naturales Protegidas por el Estado. (2015) *Concepto de desarrollo sostenible*. Recuperado de:  
[https://www.sernanp.gob.pe/mantenimiento-voluntariado-convocatoriax?p\\_p\\_id=20&p\\_p\\_lifecycle=0&p\\_p\\_state=normal&p\\_p\\_mode=view&p\\_p\\_col\\_id](https://www.sernanp.gob.pe/mantenimiento-voluntariado-convocatoriax?p_p_id=20&p_p_lifecycle=0&p_p_state=normal&p_p_mode=view&p_p_col_id)

=column-1&p\_p\_col\_count=1&\_20\_struts\_action=%2Fdocument\_library%2Fview\_file\_entry&\_20\_fileEntryId=88886

Sachs, J. (2015) *La era del desarrollo sostenible*. Recuperado de: [https://www.planetadelibros.com/libros\\_contenido\\_extra/31/30978\\_La\\_era\\_del\\_desarrollo\\_sostenible.pdf](https://www.planetadelibros.com/libros_contenido_extra/31/30978_La_era_del_desarrollo_sostenible.pdf)

Segrado, G., et. al. (2013) *Estrategias de control de impactos turísticos en la Areas naturales y protegidas de Quintana Roo, Mexico*. Recuperado de: [https://www.ucm.es/data/cont/media/www/pag-49915/2013\\_Romano%20y%20Carmen\\_Quintanta%20Roo.pdf](https://www.ucm.es/data/cont/media/www/pag-49915/2013_Romano%20y%20Carmen_Quintanta%20Roo.pdf).

Troitiño, M. y Troitiño, L. (2016) *Patrimonio y turismo: Reflexión teórico-conceptual y una propuesta metodológica integradora aplicada al municipio de Carmona*. Scripta Nova (Vol. XX) núm. 543. Recuperado de: <http://www.ub.edu/geocrit/sn/sn-543.pdf>

Tetreault, D. (2004) *Una taxonomía de modelos de desarrollo sustentable*. Recuperado de: <http://148.202.18.157/sitios/publicacionesite/ppperiod/espinal/espinalpdf/espinal29/45.pdf>

Universidad San Ignacio de Loyola TV (21 de enero de 2019). *Documental "Rupac" Ciudad de fuego*. Recuperado de: <https://www.youtube.com/watch?v=eYjC68jfYHc>

Zarta, P. (2018). *La sustentabilidad o sostenibilidad: Un concepto poderoso para la humanidad*. Recuperado de: <https://doi.org/10.25058/20112742.n28.18>

## ANEXO 5: Variables y Operacionalización

Variables de estudio	Definición conceptual	Definición Operacional	Dimensiones	Indicadores	ÍTEMS	Escala de medición	Niveles y Rango
Impacto Turístico	la OMT (2008) donde lo define como aquellos efectos causados en un entorno generados a raíz de la actividad turística enfatizando que los impactos contemplan los resultados positivos como negativos y estos se dividen en 3 dimensiones: el impacto económico, sociocultural y ambiental.	La variable Impacto turístico está conformado por 3 dimensiones fundamentales: Impacto económico, Impacto sociocultural y el Impacto ambiental que posteriormente serán evaluados con la Escala del Likert.	Impacto Económico	Oportunidad Laboral	1	LIKERT	Demasiado (74-88)  Mucho (60-74)  Regular (46-60)  Poco (32- 46)  Muy poco (18-32)
				Inversión Turística	2		
				Calidad de vida	3		
			Impacto Sociocultural	Centralismo	4		
				Conciencia Turística	5		
				Identidad Cultural	6		
			Impacto Ambiental	Degradación	7		
				Contaminación	8		
				Sobrecarga Turística	9		

Desarrollo Sostenible	SERNANP (2015) conceptualiza al desarrollo sostenible como la satisfacción de las necesidades presentes sin comprometer la capacidad de las generaciones futuras para satisfacer sus propias necesidades, esto quiere decir que debemos tener en cuenta las limitaciones de la renovación de los recursos, los ciclos de la naturaleza, la diversidad biológica y el estado armónico entre el hombre y su entorno. Por ello es importante destacar que el desarrollo sostenible se sustenta en tres aspectos primordiales: el sistema económico, social y ecológico.	La variable Desarrollo Sostenible está dividido en 3 dimensiones primordiales las cuales son: Sistema económico, Sistema social y el Sistema ecológico las cuales consecutivamente e finalizado la encuesta serán evaluadas por la Escala de Likert y toda la información será adjuntada al sistema de SPSS.	Sistema Económico	Desarrollo Social	10	LIKERT	Demasiado (74-88)  Mucho (60-74)  Regular (46-60)  Poco (32-46)  Muy poco (18-32)
				Generación de ingresos	11		
				Productos autóctonos	12		
			Sistema Social	Revalorización	13		
				Equidad Social	14		
				Educación Ambiental	15		
			Sistema Ecológico	Conciencia Ambiental	16		
				Conservación	17		
				Prácticas sostenibles	18		

**Matriz de consistência**

**Título:** Impacto Turístico y su relación con el Desarrollo Sostenible en el Complejo Arqueológico de Rupac, Provincia de Huaral, 2020

Problema	Objetivos	Hipótesis	Variables e indicadores									
<p><b>Problema General:</b></p> <p>¿Qué relación existe entre el impacto turístico y el desarrollo sostenible en el Complejo Arqueológico de Rupac - Huaral, 2020?</p> <p><b>Problemas específicos:</b></p> <p>¿Qué relación existe entre el impacto turístico y el sistema económico en el Complejo Arqueológico de Rupac - Huaral, 2020?</p> <p>¿Qué relación existe entre el impacto turístico y sistema social en el Complejo Arqueológico de Rupac - Huaral, 2020?</p> <p>¿Qué relación existe entre el impacto turístico y el sistema ecológico en el Complejo Arqueológico de Rupac - Huaral, 2020?</p>	<p><b>Objetivo general:</b></p> <p>Determinar la relación que existe entre el impacto turístico y el desarrollo sostenible en el Complejo Arqueológico de Rupac - Huaral, 2020.</p> <p><b>Objetivos específicos:</b></p> <p>Determinar la relación que existe entre el Impacto Turístico y el sistema económico en el Complejo Arqueológico de Rupac - Huaral, 2020.</p> <p>Determinar la relación que existe entre el Impacto Turístico y el Sistema Social del Complejo Arqueológico de Rupac - Huaral, 2020.</p> <p>Determinar la relación que existe entre el Impacto Turístico y el Sistema ecológico en el Complejo Arqueológico de Rupac - Huaral, 2020.</p>	<p><b>Hipótesis general:</b></p> <p>Existe relación entre el impacto turístico y el desarrollo sostenible en el Complejo Arqueológico de Rupac - Huaral, 2020.</p> <p><b>Hipótesis específica:</b></p> <p>Existe relación entre el impacto turístico y el sistema económico en el Complejo Arqueológico de Rupac - Huaral, 2020.</p> <p>Existe relación entre el impacto turístico y el sistema social en el Complejo Arqueológico de Rupac - Huaral, 2020.</p> <p>Existe relación entre el impacto turístico y el sistema ecológico en el Complejo Arqueológico de Rupac - Huaral, 2020.</p>	<b>Variable 1: Impacto Turístico</b>									
			<b>Dimensiones</b>	<b>Indicadores</b>	<b>Ítems</b>	<b>Escala de medición</b>	<b>Niveles y rangos</b>	<p align="center">LIKERT</p> <p align="center">Demasiado Mucho Regular Poco Muy poco</p>				
			<b>Impacto Económico</b>	<b>Oportunidad Laboral</b>	Ítem 1	<p align="center">LIKERT</p>	<p align="center">Demasiado Mucho Regular Poco Muy poco</p>					
				<b>Inversión Turística</b>	Ítem 2							
				<b>Calidad de vida</b>	Ítem 3							
			<b>Impacto Sociocultural</b>	<b>Centralismo</b>	Ítem 4				<p align="center">LIKERT</p>	<p align="center">Demasiado Mucho Regular Poco Muy poco</p>		
				<b>Conciencia Turística</b>	Ítem 5							
				<b>Identidad Cultural</b>	Ítem 6							
			<b>Impacto Ambiental</b>	<b>Degradación</b>	Ítem 7						<p align="center">LIKERT</p>	<p align="center">Demasiado Mucho Regular Poco Muy poco</p>
				<b>Contaminación</b>	Ítem 8							
				<b>Sobrecarga turística</b>	Ítem 9							
			<b>Variable 2: Desarrollo Sostenible</b>					<p align="center">LIKERT</p> <p align="center">Casi nunca Pocas veces Algunas veces Muchas veces Casi siempre</p>				
			<b>Dimensiones</b>	<b>Indicadores</b>	<b>Ítems</b>	<b>Escala de medición</b>	<b>Niveles y rangos</b>					
			<b>Sistema Económico</b>	<b>Desarrollo social</b>	Ítem 10	<p align="center">LIKERT</p>	<p align="center">Casi nunca Pocas veces Algunas veces Muchas veces Casi siempre</p>					
				<b>Generación de ingresos</b>	Ítem 11							
				<b>Productos Autóctonos</b>	Ítem 12							
			<b>Sistema Social</b>	<b>Revalorización</b>	Ítem 13				<p align="center">LIKERT</p>	<p align="center">Casi nunca Pocas veces Algunas veces Muchas veces Casi siempre</p>		
<b>Equidad social</b>	Ítem 14											
<b>Educación Ambiental</b>	Ítem 15											
<b>Sistema Ecológica</b>	<b>Conciencia Ambiental</b>	Ítem 16	<p align="center">LIKERT</p>	<p align="center">Casi nunca Pocas veces Algunas veces Muchas veces Casi siempre</p>								
	<b>Conservación</b>	Ítem 17										



				Prácticas Sostenibles	Ítem 18		
Nivel - diseño de investigación	Población y muestra	Técnicas e instrumentos	Estadística a utilizar				
<p><b>Nivel:</b> Correlacional</p> <p><b>Diseño:</b> No experimental de corte transversal</p> <p><b>Método:</b> Hipotético Deductivo.</p>	<p><b>Población:</b> La población del distrito de Atavillos Bajo está integrada por la comunidad campesina San Salvador de Pampas quienes forman parte de una de las comunidades aledañas al Complejo Turístico siendo un total de 976 habitantes según INEI (2017).</p> <p><b>Tipo de muestreo:</b> El tipo de muestreo es probabilístico aleatorio simple para la elección de los pobladores que formaran parte de la muestra. Por ende, la unidad primaria de muestreo son los residentes aledaños al Patrimonio Cultural Arqueológico de Rupac ubicada en el distrito de Atavillos Bajo - Huaral.</p> <p><b>Tamaño de muestra:</b></p> $n = \frac{Z^2 * p * q * N}{e^2 (N-1) + Z^2 * p * q}$ $n = \frac{2.706025 * 0.25 * 976}{0.05^2 (975) + 2.706025 * 0.25}$ $n = 213.0414913$	<p><b>Variable 1:</b> Impacto Turístico</p> <p><b>Técnicas:</b> Encuesta</p> <p><b>Instrumentos:</b> Cuestionario</p>	<p><b>DESCRIPTIVA:</b> Se encarga de recolectar, clasificar, ordenar, analizar y representar datos para obtener las características del grupo, nos apoyamos en las herramientas:  El cuestionario.</p> <p><b>INFERENCIAL:</b>  Se define como aquel método que se basa en emplear la información obtenida de una muestra para posteriormente adquirir resultados de la misma utilizando un método inductivo que implica analizar los hechos particulares hasta llegar a una conclusión general. Cuyos resultados pretenden atribuir causas, establecer diferencias, predecir resultados etc.</p>				

	$n_{=214}$	<b>Variable 2:</b> Desarrollo Sostenible  <b>Técnicas:</b> Encuesta  <b>Instrumentos:</b> Cuestionario	
--	------------	--	--

## Anexo 7: Formato del instrumento aplicado

### FICHA DE CUESTIONARIO

Estimado Sr.(a):

Es grato dirigirme a Usted para hacerle llegar el presente cuestionario, que tienen por finalidad obtener información sobre la **“El impacto turístico y el desarrollo sostenible en el complejo arqueológico de Rupac, Provincia de Huaral, 2020”**

**INSTRUCCIONES:** Marca con una X la alternativa que más se acerque a su opinión, de acuerdo a lo indicado, es importante que para ello sus respuestas sean totalmente honestas.

1	2	3	4	5
Muy poco	Poco	Regular	Mucho	Demasiado

N°	VARIABLE: IMPACTO TURISTICO	1	2	3	4	5
IMPACTO ECONOMICO						
1	¿Cree usted que la actividad turística genera mayor oportunidad laboral en la comunidad San Salvador de Pampas?					
2	¿Cree usted que las entidades provinciales estén realizando proyectos de inversión turística con el fin de promover el aumento de la oferta de servicios turísticos a disposición de la comunidad?					
3	¿Se ve beneficiada la comunidad San salvador de Pampas por la actividad turística mejorando su calidad de vida?					
IMPACTO SOCIOCULTURAL						
4	¿La migración de los pobladores de la comunidad San salvador de Pampas se debe al centralismo en el Perú?					
5	¿Los turistas muestran conciencia turística por el patrimonio cultural del Complejo Arqueológico de Rupac?					
6	¿Cree usted que la comunidad de San Salvador de Pampas muestra identidad cultural hacia su patrimonio?					

IMPACTO AMBIENTAL		1	2	3	4	5
7	¿Cree usted que la infraestructura arqueológica de Rupac está siendo degradada por la afluencia de turistas?					
8	¿La contaminación generada en Rupac es debido a la afluencia de turistas?					
9	¿La comunidad San Salvador de Pampas está preparada para recibir una sobrecarga turística?					

N°	VARIABLE: DESARROLLO SOSTENIBLE					
SISTEMA ECONOMICO		1	2	3	4	5
10	¿Cree usted que el desarrollo de un turismo sostenible contribuirá a generar iniciativas de negocio para mejorar el desarrollo social de la comunidad?					
11	¿Cree usted que la actividad turística genera mayores ingresos a la comunidad San Salvador de Pampas?					
12	¿El Ministerio de Cultura promueve a desarrollar la creación de productos sostenibles en su comunidad?					
SISTEMA SOCIAL		1	2	3	4	5
13	¿El desarrollo de un turismo sostenible en el Complejo Arqueológico de Rupac ayudaría a revalorizar más nuestro patrimonio cultural?					
14	¿Cree usted que la comunidad participa de manera equitativa en el desarrollo del turismo del Sitio Arqueológico de Rupac?					
15	¿Se evidencia la falta de educación ambiental en el Complejo Arqueológico de Rupac?					
SISTEMA ECOLOGICO		1	2	3	4	5
16	¿La comunidad muestra conciencia ambiental sobre el Complejo Arqueológico de Rupac?					

17	¿Cree usted que las entidades gubernamentales se dedican a la conservación del patrimonio cultural de Rupac?					
18	¿La comunidad San salvador de Pampas realiza practicas sostenibles para mejorar el desarrollo turístico en el Complejo Arqueológico de Rupac?					

**ANEXO 8: INEI (2018) “Perú: Crecimiento y distribución de la población total 2017” Población censada más población omitida.**

UBIGEO	DEPARTAMENTO, PROVINCIA Y DISTRITO	POBLACIÓN CENSADA	POBLACIÓN TOTAL
150600	HUARAL	183 898	197 963
150601	HUARAL	99 915	107 026
150602	ATAVILLOS ALTO	687	751
150603	ATAVILLOS BAJO	902	976
150604	AUCALLAMA	19 464	21 044

**Fuente:** Elaboración propia.

**ANEXO 9: Validación de experto 1**



**FACULTAD DE CIENCIAS EMPRESARIALES  
ESCUELA PROFESIONAL DE ADMINISTRACIÓN EN TURISMO Y HOTELERÍA  
TABLA DE EVALUACIÓN DE EXPERTOS**

Lima, 18 de setiembre del 2020.

**Apellido y nombres del experto:** Fernández Alvarado, Julio César

**DNI:** 16655462

**Teléfono:** 960377528

**Título/grados:** Doctor en Bienestar y Salud y Desarrollo Local.

**Cargo e institución en que labora:** Gerente Regional de la gerencia regional de Comercio exterior y Turismo de Lambayeque.

**Título de Investigación:** Impacto turístico y su relación con el Desarrollo Sostenible en el Complejo

EVALÚE CADA ITEM DEL INSTRUMENTO MARCANDO CON UN ASPA EN "TA" SI ESTÁ TOTALMENTE DE ACUERDO CON EL ITEM O "TD" SI ESTÁ TOTALMENTE EN DESACUERDO. SI ESTÁ EN DESACUERDO POR FAVOR ESPECIFIQUE SUS OBSERVACIONES Y SUGERENCIAS.

<b>DETALLE DE LOS ITEMS DEL INSTRUMENTO</b>	El instrumento consta de 18 preguntas y ha sido construido, teniendo en cuenta la revisión de la literatura. Luego del juicio de expertos que determinará la validez de contenido será sometido a prueba de piloto para el cálculo de la confiabilidad y finalmente será aplicado a las unidades de análisis de esta investigación.
<b>PREGUNTAS</b>	<b>OPINIÓN</b>
1. ¿Cree usted que la actividad turística genera mayor oportunidad laboral en la comunidad San Salvador de Pampas?	TA( X )      TD( ) SUGERENCIAS: _____ _____
2. ¿Cree usted que las entidades provinciales estén realizando proyectos de inversión turística con el fin de promover el aumento de la oferta de servicios turísticos a disposición de la comunidad?	TA( X )      TD( ) SUGERENCIAS: _____ _____
3. ¿Se ve beneficiada la comunidad San salvador de Pampas por la actividad turística mejorando su calidad de vida?	TA( X )      TD( ) SUGERENCIAS: _____ _____
4. ¿La migración de los pobladores de la comunidad San salvador de Pampas se debe al centralismo en el Perú?	TA( X )      TD( ) SUGERENCIAS: _____ _____

<p>5. ¿Los turistas muestran conciencia turística por el patrimonio cultural del Complejo Arqueológico de Rupac?</p>	<p>TA( X )      TD( )</p> <p>SUGERENCIAS: _____</p> <p>_____</p> <p>_____</p>
<p>6. ¿Cree usted que la comunidad de San Salvador de Pampas muestra identidad cultural hacia su patrimonio?</p>	<p>TA( X )      TD( )</p> <p>SUGERENCIAS: _____</p> <p>_____</p> <p>_____</p>
<p>7. ¿Cree usted que la infraestructura arqueológica de Rupac está siendo degradada por la afluencia de turistas?</p>	<p>TA( X )      TD( )</p> <p>SUGERENCIAS: _____</p> <p>_____</p> <p>_____</p>
<p>8. ¿La contaminación generada en Rupac es debido a la afluencia de turistas?</p>	<p>TA( X )      TD( )</p> <p>SUGERENCIAS: _____</p> <p>_____</p> <p>_____</p>
<p>9. ¿La comunidad San Salvador de Pampas está preparada para recibir una sobrecarga turística?</p>	<p>TA( X )      TD( )</p> <p>SUGERENCIAS: _____</p> <p>_____</p> <p>_____</p>
<p>10. ¿Cree usted que el desarrollo de un turismo sostenible contribuirá a generar iniciativas de negocio para mejorar el desarrollo social de la comunidad?</p>	<p>TA( X )      TD( )</p> <p>SUGERENCIAS: _____</p> <p>_____</p> <p>_____</p>

<p>11. ¿Cree usted que la actividad turística genera mayores ingresos a la comunidad San Salvador de Pampas?</p>	<p>TA( X )      TD( )</p> <p>SUGERENCIAS: _____</p> <p>_____</p> <p>_____</p>
<p>12. ¿El Ministerio de Cultura promueve a desarrollar la creación de productos sostenibles en su comunidad?</p>	<p>TA(X)      TD( )</p> <p>SUGERENCIAS: _____</p> <p>_____</p> <p>_____</p>
<p>13. ¿El desarrollo de un turismo sostenible en el Complejo Arqueológico de Rupac ayudaría a revalorizar más nuestro patrimonio cultural?</p>	<p>TA(X)      TD( )</p> <p>SUGERENCIAS: _____</p> <p>_____</p> <p>_____</p>
<p>14. ¿Cree usted que la comunidad participa de manera equitativa en el desarrollo del turismo del Sitio Arqueológico de Rupac?</p>	<p>TA ( X )      TD( )</p> <p>SUGERENCIAS: _____</p> <p>_____</p> <p>_____</p>
<p>15. ¿Se evidencia la falta de educación ambiental en el Complejo Arqueológico de Rupac?</p>	<p>TA(X)      TD( )</p> <p>SUGERENCIAS: _____</p> <p>_____</p> <p>_____</p>
<p>16. ¿La comunidad muestra conciencia ambiental sobre el Complejo Arqueológico de Rupac?</p>	<p>TA(X)      TD( )</p> <p>SUGERENCIAS: _____</p> <p>_____</p> <p>_____</p>
<p>17. ¿Cree usted que las entidades gubernamentales se dedican a la conservación del patrimonio cultural de Rupac?</p>	<p>TA(X)      TD( )</p> <p>SUGERENCIAS: _____</p> <p>_____</p> <p>_____</p>





18. ¿La comunidad San salvador de Pampas realiza prácticas sostenibles para mejorar el desarrollo turístico en el Complejo Arqueológico de Rupac?	TA( X )      TD( ) SUGERENCIAS: _____ _____ _____
---	--

1. PROMEDIO OBTENIDO:	N° TA ___18___ N° TD _____
2. COMENTARIO GENERALES	
3. OBSERVACIONES  Ninguna.	

  
-----  
**DR. JULIO CÉSAR FERNÁNDEZ ALVARADO**  
Doctor en Bienestar Social y Desarrollo Local  
Máster Universitario en Historia de América  
Licenciado en Arqueología  
RNA: 02025014  
-----  
FIRMA Y SELLO DEL EXPERTO

## ANEXO 10: Validación de experto 2



**FACULTAD DE CIENCIAS EMPRESARIALES**  
**ESCUELA PROFESIONAL DE ADMINISTRACIÓN EN TURISMO Y HOTELERÍA**  
**TABLA DE EVALUACIÓN DE EXPERTOS**

Lima, 17 de setiembre del 2020.

**Apellido y nombres del experto:** Reyna Quispe Cristal Massiel del Carmen

**DNI:** 43958936

**Teléfono:** 982702110

**Título/grados:** Magister en Marketing y Negocios Globales.

**Cargo e institución en que labora:** Docente - UCV

<b>Título de Investigación:</b> Impacto turístico y su relación con el Desarrollo Sostenible en el Complejo Arqueológico de Rupac - Provincia de Huaral - 2020.	
<b>DATOS DEL TESISISTA</b>	
<b>NOMBRES y APELLIDOS</b>	Yoselin Edith Gomez Villantoy
<b>INSTRUMENTO EVALUADO</b>	Entrevista <input type="checkbox"/> Cuestionario <input checked="" type="checkbox"/>
<b>OBJETIVOS DE LA INVESTIGACION</b>	<b>GENERAL</b> <ul style="list-style-type: none"><li>Determinar la relación que existe entre el impacto turístico y el desarrollo sostenible en el Complejo Arqueológico de Rupac – Huaral - 2020.</li></ul>
	<b>ESPECÍFICOS</b> <ul style="list-style-type: none"><li>Analizar la relación que existe entre el impacto turístico y el sistema económico en el Complejo Arqueológico de Rupac – Huaral - 2020.</li><li>Identificar los niveles del impacto turístico y su relación con el sistema social en el Complejo Arqueológico de Rupac – Huaral - 2020.</li><li>Determinar la relación existe entre el impacto turístico y el sistema ecológico en el Complejo Arqueológico de Rupac – Huaral - 2020.</li></ul>

<p>EVALÚE CADA ITEM DEL INSTRUMENTO MARCANDO CON UN ASPA EN "TA" SI ESTÁ TOTALMENTE DE ACUERDO CON EL ITEM O "TD" SI ESTÁ TOTALMENTE EN DESACUERDO. SI ESTÁ EN DESACUERDO POR FAVOR ESPECIFIQUE SUS OBSERVACIONES Y SUGERENCIAS.</p>	
<p><b>DETALLE DE LOS ITEMS DEL INSTRUMENTO</b></p>	<p>El instrumento consta de 18 preguntas y ha sido construido, teniendo en cuenta la revisión de la literatura. Luego del juicio de expertos que determinará la validez de contenido será sometido a prueba de piloto para el cálculo de la confiabilidad y finalmente será aplicado a las unidades de análisis de esta investigación.</p>
<p><b>PREGUNTAS</b></p>	<p><b>OPINIÓN</b></p>
<p>1. ¿Cree usted que la actividad turística genera mayor oportunidad laboral en la comunidad San Salvador de Pampas?</p>	<p>TA( X )      TD( )</p> <p>SUGERENCIAS: _____</p> <p>_____</p> <p>_____</p>
<p>2. ¿Cree usted que las entidades provinciales estén realizando proyectos de inversión turística con el fin de promover el aumento de la oferta de servicios turísticos a disposición de la comunidad?</p>	<p>TA( X )      TD( )</p> <p>SUGERENCIAS: _____</p> <p>_____</p> <p>_____</p>
<p>3. ¿Se ve beneficiada la comunidad San salvador de Pampas por la actividad turística mejorando su calidad de vida?</p>	<p>TA( X )      TD( )</p> <p>SUGERENCIAS: _____</p> <p>_____</p> <p>_____</p>
<p>4. ¿La migración de los pobladores de la comunidad San salvador de Pampas se debe al centralismo en el Perú?</p>	<p>TA( X )      TD( )</p> <p>SUGERENCIAS: _____</p> <p>_____</p> <p>_____</p>

<p>5. ¿Los turistas muestran conciencia turística por el patrimonio cultural del Complejo Arqueológico de Rupac?</p>	<p>TA( X )      TD( )</p> <p>SUGERENCIAS: _____</p> <p>_____</p> <p>_____</p>
<p>6. ¿Cree usted que la comunidad de San Salvador de Pampas muestra identidad cultural hacia su patrimonio?</p>	<p>TA( X )      TD( )</p> <p>SUGERENCIAS: _____</p> <p>_____</p> <p>_____</p>
<p>7. ¿Cree usted que la infraestructura arqueológica de Rupac está siendo degradada por la afluencia de turistas?</p>	<p>TA( X )      TD( )</p> <p>SUGERENCIAS: _____</p> <p>_____</p> <p>_____</p>
<p>8. ¿La contaminación generada en Rupac es debido a la afluencia de turistas?</p>	<p>TA( X )      TD( )</p> <p>SUGERENCIAS: _____</p> <p>_____</p> <p>_____</p>
<p>9. ¿La comunidad San Salvador de Pampas está preparada para recibir una sobrecarga turística?</p>	<p>TA( X )      TD( )</p> <p>SUGERENCIAS: _____</p> <p>_____</p> <p>_____</p>
<p>10. ¿Cree usted que el desarrollo de un turismo sostenible contribuirá a generar iniciativas de negocio para mejorar el desarrollo social de la comunidad?</p>	<p>TA( X )      TD( )</p> <p>SUGERENCIAS: _____</p> <p>_____</p> <p>_____</p>

<p>11. ¿Cree usted que la actividad turística genera mayores ingresos a la comunidad San Salvador de Pampas?</p>	<p>TA(X)      TD( )</p> <p>SUGERENCIAS: _____</p> <p>_____</p> <p>_____</p>
<p>12. ¿El Ministerio de Cultura promueve a desarrollar la creación de productos sostenibles en su comunidad?</p>	<p>TA(X)      TD( )</p> <p>SUGERENCIAS: _____</p> <p>_____</p> <p>_____</p>
<p>13. ¿El desarrollo de un turismo sostenible en el Complejo Arqueológico de Rupac ayudaría a revalorizar más nuestro patrimonio cultural?</p>	<p>TA(X)      TD( )</p> <p>SUGERENCIAS: _____</p> <p>_____</p> <p>_____</p>
<p>14. ¿Cree usted que la comunidad participa de manera equitativa en el desarrollo del turismo del Sitio Arqueológico de Rupac?</p>	<p>TA(X)      TD( )</p> <p>SUGERENCIAS: _____</p> <p>_____</p> <p>_____</p>
<p>15. ¿Se evidencia la falta de educación ambiental en el Complejo Arqueológico de Rupac?</p>	<p>TA(X)      TD( )</p> <p>SUGERENCIAS: _____</p> <p>_____</p> <p>_____</p>
<p>16. ¿La comunidad muestra conciencia ambiental sobre el Complejo Arqueológico de Rupac?</p>	<p>TA(X)      TD( )</p> <p>SUGERENCIAS: _____</p> <p>_____</p> <p>_____</p>
<p>17. ¿Cree usted que las entidades gubernamentales se dedican a la conservación del patrimonio cultural de Rupac?</p>	<p>TA(X)      TD( )</p> <p>SUGERENCIAS: _____</p> <p>_____</p> <p>_____</p>

<p>18. ¿La comunidad San salvador de Pampas realiza prácticas sostenibles para mejorar el desarrollo turístico en el Complejo Arqueológico de Rupac?</p>	<p>TA( X )            TD(   )</p> <p>SUGERENCIAS: _____</p> <p>_____</p> <p>_____</p>
--	---

<p><b>1. PROMEDIO OBTENIDO:</b></p>	<p>N° TA ___18_____ N° TD _____</p>
<p><b>2. COMENTARIO GENERALES</b></p>	
<p><b>3. OBSERVACIONES</b></p> <p>Ninguna.</p>	





FIRMA Y SELLO DEL EXPERTO



## ANEXO 11: Validación de experto N° 3:



**FACULTAD DE CIENCIAS EMPRESARIALES**  
**ESCUELA PROFESIONAL DE ADMINISTRACIÓN EN TURISMO Y HOTELERÍA**  
**TABLA DE EVALUACIÓN DE EXPERTOS**

Lima, 15 de setiembre del 2020.

**Apellido y nombres del experto:** Deisy Díaz Silva.

**DNI:** 41484202

**Teléfono:** 965749799

**Título/grados:** Magister en Docencia Universitaria y Maestrando de la Maestría en Ecoturismo.

**Cargo e institución en que labora:** Gerente Comercial en Capulí Travel.

<b>Título de Investigación:</b> Impacto turístico y su relación con el Desarrollo Sostenible en el Complejo Arqueológico de Rupac - Provincia de Huaral - 2020.	
<b>DATOS DEL TESISISTA</b>	
<b>NOMBRES y APELLIDOS</b>	Yoselin Edith Gomez Villantoy
<b>INSTRUMENTO EVALUADO</b>	Entrevista <input type="checkbox"/> Cuestionario <input checked="" type="checkbox"/>
<b>OBJETIVOS DE LA INVESTIGACION</b>	<b>GENERAL</b> <ul style="list-style-type: none"><li>Determinar la relación que existe entre el impacto turístico y el desarrollo sostenible en el Complejo Arqueológico de Rupac – Huaral - 2020.</li></ul>
	<b>ESPECÍFICOS</b> <ul style="list-style-type: none"><li>Analizar la relación que existe entre el impacto turístico y el sistema económico en el Complejo Arqueológico de Rupac – Huaral - 2020.</li><li>Identificar los niveles del impacto turístico y su relación con el sistema social en el Complejo Arqueológico de Rupac – Huaral - 2020.</li><li>Determinar la relación existe entre el impacto turístico y el sistema ecológico en el Complejo Arqueológico de Rupac – Huaral - 2020.</li></ul>

EVALÚE CADA ITEM DEL INSTRUMENTO MARCANDO CON UN ASPA EN "TA" SI ESTÁ TOTALMENTE DE ACUERDO CON EL ITEM O "TD" SI ESTÁ TOTALMENTE EN DESACUERDO. SI ESTÁ EN DESACUERDO POR FAVOR ESPECIFIQUE SUS OBSERVACIONES Y SUGERENCIAS.	
<b>DETALLE DE LOS ITEMS DEL INSTRUMENTO</b>	El instrumento consta de 18 preguntas y ha sido construido, teniendo en cuenta la revisión de la literatura. Luego del juicio de expertos que determinará la validez de contenido será sometido a prueba de piloto para el cálculo de la confiabilidad y finalmente será aplicado a las unidades de análisis de esta investigación.
<b>PREGUNTAS</b>	<b>OPINIÓN</b>
1. ¿Cree usted que la actividad turística genera mayor oportunidad laboral en la comunidad San Salvador de Pampas?	TA( X )      TD( ) SUGERENCIAS: _____ _____ _____
2. ¿Cree usted que las entidades provinciales estén realizando proyectos de inversión turística con el fin de promover el aumento de la oferta de servicios turísticos a disposición de la comunidad?	TA( X )      TD( ) SUGERENCIAS: _____ _____ _____
3. ¿Se ve beneficiada la comunidad San salvador de Pampas por la actividad turística mejorando su calidad de vida?	TA( X )      TD( ) SUGERENCIAS: _____ _____ _____
4. ¿La migración de los pobladores de la comunidad San salvador de Pampas se debe al centralismo en el Perú?	TA( X )      TD( ) SUGERENCIAS: _____ _____ _____



<p>5. ¿Los turistas muestran conciencia turística por el patrimonio cultural del Complejo Arqueológico de Rupac?</p>	<p>TA( X )      TD( )</p> <p>SUGERENCIAS: _____</p> <p>_____</p> <p>_____</p>
<p>6. ¿Cree usted que la comunidad de San Salvador de Pampas muestra identidad cultural hacia su patrimonio?</p>	<p>TA( X )      TD( )</p> <p>SUGERENCIAS: _____</p> <p>_____</p> <p>_____</p>
<p>7. ¿Cree usted que la infraestructura arqueológica de Rupac está siendo degradada por la afluencia de turistas?</p>	<p>TA( X )      TD( )</p> <p>SUGERENCIAS: _____</p> <p>_____</p> <p>_____</p>
<p>8. ¿La contaminación generada en Rupac es debido a la afluencia de turistas?</p>	<p>TA( X )      TD( )</p> <p>SUGERENCIAS: _____</p> <p>_____</p> <p>_____</p>
<p>9. ¿La comunidad San Salvador de Pampas está preparada para recibir una sobrecarga turística?</p>	<p>TA( X )      TD( )</p> <p>SUGERENCIAS: _____</p> <p>_____</p> <p>_____</p>
<p>10. ¿Cree usted que el desarrollo de un turismo sostenible contribuirá a generar iniciativas de negocio para mejorar el desarrollo social de la comunidad?</p>	<p>TA( X )      TD( )</p> <p>SUGERENCIAS: _____</p> <p>_____</p> <p>_____</p>

<p>11. ¿Cree usted que la actividad turística genera mayores ingresos a la comunidad San Salvador de Pampas?</p>	<p>TA(X)      TD( )</p> <p>SUGERENCIAS: _____          _____          _____</p>
<p>12. ¿El Ministerio de Cultura promueve a desarrollar la creación de productos sostenibles en su comunidad?</p>	<p>TA(X)      TD( )</p> <p>SUGERENCIAS: _____          _____          _____</p>
<p>13. ¿El desarrollo de un turismo sostenible en el Complejo Arqueológico de Rupac ayudaría a revalorizar más nuestro patrimonio cultural?</p>	<p>TA(X)      TD( )</p> <p>SUGERENCIAS: _____          _____          _____</p>
<p>14. ¿Cree usted que la comunidad participa de manera equitativa en el desarrollo del turismo del Sitio Arqueológico de Rupac?</p>	<p>TA(X)      TD( )</p> <p>SUGERENCIAS: _____          _____          _____</p>
<p>15. ¿Se evidencia la falta de educación ambiental en el Complejo Arqueológico de Rupac?</p>	<p>TA(X)      TD( )</p> <p>SUGERENCIAS: _____          _____          _____</p>
<p>16. ¿La comunidad muestra conciencia ambiental sobre el Complejo Arqueológico de Rupac?</p>	<p>TA(X)      TD( )</p> <p>SUGERENCIAS: _____          _____          _____</p>
<p>17. ¿Cree usted que las entidades gubernamentales se dedican a la conservación del patrimonio cultural de Rupac?</p>	<p>TA(X)      TD( )</p> <p>SUGERENCIAS: _____          _____          _____</p>

<p>18. ¿La comunidad San salvador de Pampas realiza prácticas sostenibles para mejorar el desarrollo turístico en el Complejo Arqueológico de Rupac?</p>	<p>TA( X )      TD( )</p> <p>SUGERENCIAS: _____</p> <p>_____</p> <p>_____</p>
--	---

<p><b>1. PROMEDIO OBTENIDO:</b></p>	<p>N° TA <u>  18  </u>      N° TD <u>      </u></p>
<p><b>2. COMENTARIO GENERALES</b></p>	
<p><b>3. OBSERVACIONES</b></p> <p>Ninguna.</p>	

  
 \_\_\_\_\_  
 FIRMA Y SELLO DEL EXPERTO

**ANEXO: 12**

## Matriz de validez del Aiken

VALIDEZ DEL AIKEN								
ITEM	EXPERTOS			S	N	C	V DE AIKEN	
	E 1	E2	E3					
1	1	1	1	3	3	2	1	
2	0	1	1	2	3	2	0.66666667	
3	1	1	1	3	3	2	1	
4	1	1	1	3	3	2	1	
5	1	1	1	3	3	2	1	
6	1	1	1	3	3	2	1	
7	1	1	1	3	3	2	1	
8	1	1	1	3	3	2	1	
9	1	1	1	3	3	2	1	
10	1	1	0	2	3	2	0.66666667	
11	1	1	1	3	3	2	1	
12	1	1	1	3	3	2	1	
13	1	1	1	3	3	2	1	
14	1	1	1	3	3	2	1	
15	1	1	1	3	3	2	1	
16	1	1	1	3	3	2	1	
17	1	1	1	3	3	2	1	
18	1	1	1	3	3	2	1	
						PROMEDIO	0.96296296	

**TABLA 12:**

Alfa de Cronbach

Estadísticos de fiabilidad	
Alfa de Cronbach	N de elementos
,725	19

**Fuente:** Elaboración propia.

## ANEXO 14: Base de datos Excel

	IMPACTO TURÍSTICO									DESARROLLO SOSTENIBLE									V1	D1	
	P1	P2	P3	P4	P5	P6	P7	P8	P9	P10	P11	P12	P13	P14	P15	P16	P17	P18			
197	195	5	2	3	5	1	2	2	4	1	2	2	2	3	5	2	2	5	1	25	
198	196	5	2	3	5	4	2	2	4	1	2	2	2	3	5	2	2	5	1	28	
199	197	5	2	3	5	1	2	2	5	1	2	2	2	3	5	2	2	5	1	26	
200	198	5	2	3	5	1	2	2	4	1	2	2	2	3	5	2	2	5	1	25	
201	199	5	2	3	5	1	2	2	4	1	2	2	2	3	5	2	2	5	1	25	
202	200	5	4	5	5	1	1	2	3	3	4	4	3	4	4	3	1	3	5	29	
203	201	4	4	5	5	4	1	2	3	3	4	4	3	4	5	3	1	3	5	31	
204	202	4	4	5	5	1	1	2	3	3	4	4	3	4	4	3	1	3	5	28	
205	203	4	3	5	4	3	4	1	5	4	5	4	4	5	4	4	4	2	2	33	
206	204	4	4	5	5	3	4	2	3	3	4	4	3	4	5	3	1	3	5	33	
207	205	4	4	5	5	4	1	2	5	3	4	4	3	4	4	3	1	3	5	33	
208	206	4	4	5	4	3	1	2	3	3	4	4	3	4	4	3	1	3	5	29	
209	207	4	4	5	5	4	1	2	3	3	4	4	4	4	5	3	1	3	5	31	
210	208	5	4	5	4	1	4	2	5	3	4	4	3	4	4	3	1	3	5	33	
211	209	4	4	5	5	1	1	2	3	3	4	4	3	4	4	3	1	3	5	28	
212	210	4	4	5	5	4	1	2	5	3	4	4	4	4	5	3	1	3	5	33	
213	211	4	4	5	5	1	1	2	3	3	4	4	3	4	4	3	1	3	5	28	
214	212	5	3	5	4	2	4	1	5	4	5	4	3	5	5	4	4	2	2	33	
215	213	5	3	5	4	2	4	1	5	4	5	4	4	5	4	4	4	2	2	33	
216	214	5	3	5	4	4	4	1	5	4	5	4	3	5	5	4	4	2	2	35	

## ANEXO 15: Encuesta virtual realizado en la plataforma google drive.

