



**UNIVERSIDAD CÉSAR VALLEJO**

**FACULTAD DE CIENCIAS EMPRESARIALES  
ESCUELA PROFESIONAL DE CONTABILIDAD**

**“control interno y la ejecución presupuestal en la  
municipalidad distrital de Arapa – Azángaro - Puno, periodo  
2021”**

**TESIS PARA OBTENER EL TÍTULO PROFESIONAL DE:  
CONTADOR PÚBLICO**

**AUTOR:**

Br. Ramos Chambi, Rosewell Irano (ORCID: 0000-0001-7645-3557)

**ASESOR:**

Mg.C.P.C. Alvarez Lopez, Alberto (ORCID: 000-0003-0806-0123)

**LÍNEA DE INVESTIGACIÓN:**

Auditoría

LIMA – PERÚ

2022

## **DEDICATORIA:**

Dedico este trabajo a Dios a mi familia y personas quienes siempre estaban a mi lado cuidándome, dándome fortalezas para continuar con mi plan.

**AGRADECIMIENTO:**

A la Universidad Cesar Vallejo, por haberme acogido, a mi asesor de tesis Mg. Álvarez López Alberto, por haberme guiado durante la elaboración de la tesis.

## Índice de contenidos

<i>DEDICATORIA</i> .....	<i>ii</i>
<i>AGRADECIMIENTO:</i> .....	<i>iii</i>
<i>ÍNDICE DE CONTENIDOS</i> .....	<i>iv</i>
<i>ÍNDICE DE TABLAS</i> .....	<i>v</i>
<i>ÍNDICE DE FIGURAS</i> .....	<i>vii</i>
<i>RESUMEN</i> .....	<i>ix</i>
<i>Abstract</i> .....	<i>x</i>
<i>I.INTRODUCCIÓN</i> .....	<i>1</i>
<i>II.MARCO TEÓRICO</i> .....	<i>5</i>
<i>III. METODOLOGÍA</i> .....	<i>11</i>
3.1.    Tipo y diseño de investigación .....	<i>11</i>
3.2.    Operacionalización de Variables.....	<i>11</i>
3.3.    Población, muestra y muestreo.....	<i>12</i>
3.4.    Técnicas e instrumentos de recolección de datos .....	<i>13</i>
3.5.    Procedimientos .....	<i>15</i>
3.6.    Método de análisis de datos .....	<i>16</i>
3.7.    Aspectos éticos.....	<i>16</i>
<i>IV. RESULTADOS</i> .....	<i>18</i>
4.1. prueba de normalidad.....	<i>18</i>
4.2. Resultado Descriptivo.....	<i>19</i>
<i>V. DISCUSIÓN</i> .....	<i>37</i>
<i>VI. CONCLUSIONES</i> .....	<i>40</i>
<i>VII RECOMENDACIONES</i> .....	<i>41</i>
<i>REFERENCIAS</i> .....	<i>42</i>
<i>ANEXOS</i> .....	<i>45</i>

## Índice de tablas

<b>Tabla 01</b> Juicio de Expertos.....	14
<b>Tabla 02</b> Rangos de Coeficiente de Alfa de Cronbach de tabla de confiabilidad de variable independiente de control interno, de la variable dependiente ejecución presupuestal y de la encuesta.....	14
<b>Tabla 3</b> Prueba de normalidad de variables.....	18
<b>Tabla 04 Ítem 1.</b> Plan estratégico.....	19
<b>Tabla 05 Ítem 2.</b> Reglamento de Organización y Funciones .....	19
<b>Tabla 06 Ítem 3.</b> Manual de Organización y Funciones.....	20
<b>Tabla 07 Ítem 4.</b> Visión institucional .....	21
<b>Tabla 08 Ítem 5.</b> Misión institucional.....	22
<b>Tabla 9 Ítem 6.</b> Identificación del riesgo .....	23
<b>Tabla 10 Ítem 7.</b> Análisis de Riesgos.....	24
<b>Tabla 11 Ítem 8.</b> Valoración del riesgo .....	24
<b>Tabla 12 Ítem 9.</b> La característica de riesgo.....	25
<b>Tabla 13 Ítem 10.</b> Elemento de riesgo.....	25
<b>Tabla 14 Ítem 11:</b> Estimación de ingreso .....	26
<b>Tabla 15 Ítem 12:</b> Proyección de ingreso .....	27
<b>Tabla 16 Ítem 13.</b> Determinación de ingreso.....	28
<b>Tabla 17 Ítem 14:</b> Percepción de ingreso, .....	29
<b>Tabla 18 Ítem 15.</b> Recaudación de ingreso .....	30
<b>Tabla19 Ítem 16</b> Certificación de Crédito Presupuestario (CCP),.....	30
<b>Tabla 20 ITEM 17</b> Compromiso anual.....	31
<b>Tabla 21 Pregunta 18.</b> Compromiso mensual.....	32
<b>Tabla 22 ITEM 19.</b> Devengado es el acto donde se reconoce la obligación de pago formal. ....	33
<b>Tabla 23 Ítem 20</b> Giro de recursos .....	33

<b>Tabla 24</b> Resultado estadístico de control interno y ejecución presupuestal de correlación de variables.....	34
<b>Tabla 25.</b> Resultado estadístico de ambiente de control y ejecución presupuestal de correlación entre la dimensión y variable .....	35
<b>Tabla 26.</b> Resultado estadístico de evaluación de riesgo y ejecución presupuestal de correlación entre la dimensión y variable .....	36

## Índice de figuras

<b>Gráfico 1.</b> <i>El plan estratégico determina el esfuerzo sistemático de una organización que permite establecer sus propósitos, objetivos, políticas y estrategias. Para lograr los objetivos básicos de la organización con un enfoque de ambiente de control adecuada .....</i>	68
<b>Gráfico 2.</b> <i>El Reglamento de Organización y Funciones, facilita a la parte técnica normativa de gestión institucional que establece, La estructura orgánica, de Las funciones generales y específicas de la entidad que permite un adecuado ambiente de control.....</i>	69
<b>Gráfico 3:</b> <i>El Manual de Organización y Funciones permite a diferentes niveles jerárquicos un conocimiento integral de las funciones de cada cargo, contribuyendo de esta manera el cumplimiento de requisitos para los puestos de trabajo, para un adecuado ambiente de control .....</i>	70
<b>Gráfico 04:</b> <i>La visión institucional establece una expectativa ideal sobre lo que se espera alcance la organización en el futuro, motivando en esta forma el ambiente de control.....</i>	72
<b>Gráfico: 5</b> <i>La misión institucional determina el cumplimiento adecuado del plan de gobierno y el objetivo de la organización para un adecuado ambiente de control.....</i>	73
<b>Gráfico 6</b> <i>La identificación del riesgo permite conocer los sucesos que se pueden producirse en la organización y las consecuencias que puedan tener sobre la evaluación de riesgo.....</i>	74
<b>Gráfico 7</b> <i>El Análisis de Riesgos permite la apreciación detallada del peligro de la organización que pueda causar daños o pérdidas ya sea financiero o funcionalmente tomando una adecuada evaluación de riesgo .....</i>	75
<b>Gráfico 08</b> <i>La valoración del riesgo permite apoyar la toma de decisiones de los hechos registrados para comunicar y validar en los niveles apropiados para su adecuada evaluación de riesgo. ....</i>	77
<b>Gráfico 09</b> <i>La característica de riesgo, determina de acuerdo a su intensidad, alto, moderado o bajo para una adecuada evaluación de riesgo .....</i>	78

<b>Gráfico 10</b> El elemento de riesgo determina la posible amenaza a lo previsto siendo positivo, negativo o ambos, y puede abordar, crear o resultar en oportunidades y amenazas para una evaluación de riesgo.....	79
<b>Gráfico 11:</b> La estimación de ingreso determina la parte fundamental del proyecto a presentar con el objetivo que la entidad desarrolle, una adecuada planificación de gastos proyectados para una adecuada ejecución de ingreso. ....	80
<b>Gráfico 12</b> La Proyección de ingreso determina el pronóstico de diversas variables económicas que parten de un análisis macroeconómico en base a la información estadística del sector real, fiscal, balanza de pagos permitiendo una adecuada ejecución de ingresos. ....	82
<b>Gráfico 13</b> La Determinación de ingreso, permite establecer con precisión el concepto, el monto, la oportunidad y la persona natural o jurídica, que efectúa un pago o desembolso de fondos a favor de una entidad para el proceso de ejecución de ingresos.....	83
<b>Gráfico 14</b> la percepción de ingreso, permite en el Momento la estabilidad en el cual se produce la recaudación, captación y obtención efectiva del proceso de ejecución de ingresos.....	84
<b>Gráfico 15</b> la recaudación de ingreso determina la percepción efectiva de todo los pagos tributarias y no tributarias a los contribuyentes del proceso de ejecución de ingresos.....	85
<b>Gráfico 16</b> El Certificación de Crédito Presupuestario (CCP), permite determinar el acto administrativo en donde se constata que existen los créditos presupuestarios para atender las obligaciones durante el año fiscal de la ejecución de gasto presupuestal.....	87
<b>Gráfico 17</b> El compromiso anual permite la Afectación presupuestaria anual con cargo a los montos aprobados en la certificación para la ejecución de presupuesto.....	88
<b>Gráfico 18</b> El compromiso mensual comprende Afectación parcial con cargo a los montos aprobados en el compromiso anual para la ejecución de gasto presupuesto.....	89



**Gráfico 19** *El devengado es el acto donde se reconoce la obligación de pago formal. Del bien atendido o servicio realizado para la ejecución de gasto presupuestal..... 90*

**Gráfico 20** *El giro de recursos establece la última fase del proceso de ejecución del gasto público, que se realiza donde la entidad cumple con abonar, parcial o totalmente con el monto de la obligación al contratista y permite el proceso de ejecución del gasto presupuestal. .... 91*

## RESUMEN

Actualmente en el presente trabajo realizado en el distrito de Arapa, se tomó el interés de estudio titulado control interno y la ejecución presupuestal en la municipalidad distrital de Arapa – Azángaro - Puno, periodo 2021, con su objetivo general determinar la relación entre el control interno y la ejecución presupuestal en la municipalidad distrital de Arapa –Puno periodo 2021, el diseño de la presente investigación es de enfoque cuantitativo de tipo descriptivo correlacional, no experimental y de corte transversal. Donde en su primer objetivo específico existe relación entre el ambiente de control y la ejecución presupuestal, y segundo objetivo existe relación entre la evaluación de riesgo y la ejecución presupuestal, donde se utilizó el cuestionario de instrumentos de 15 colaboradores del distrito a través del análisis de Rho Spearman donde en cada correlación evaluada se obtuvo resultados del nivel de correlación alto y moderado objetivamente. Concluimos que, si existe correlación entre control interno y ejecución presupuestal en la municipalidad distrital de Arapa.

Palabras clave: control, ejecución, riesgo

## **Abstract**

Currently in the present work carried out in the Arapa district, the study interest certified internal control and budget execution was taken in the district municipality of Arapa - Azángaro-Puno, period 2021, with its general objective to determine the relationship between control Internal and budget execution in the District Arapa Municipality - Puno Period 2021, the design of the present investigation is a quantitative approach of correlation, non-experimental and cross-sectional descriptive. Where in its first specific objective there is a relationship between the control environment and budget execution, and the second objective there is a relationship between the risk assessment and budget execution, where the instrument questionnaire of 15 district employees were used through the analysis of Rho Spearman where in each correlation evaluated, results of the high and moderately moderate correlation level were obtained. We conclude that, if there is correlation between internal control and budget execution in the district municipality of Arapa.

Keywords: Control, execution, risk.

## **I.INTRODUCCIÓN**

En el presente trabajo de tesis, que se realiza a la municipalidad distrital de Arapa, se ha tomado el interés de la problemática detectada en la ejecución de presupuesto de gasto en la municipalidad distrital de Arapa. En consecuencia, carece de un sistema de control interno para que se efectuó con eficacia para la operación y uso del recurso asignado. Se evidencia que el control interno es deficiente en el distrito antes mencionado, en tal sentido se genera una deficiente ejecución de presupuesto institucional por consiguiente el presupuesto no se ejecuta al 100%, por inadecuada priorización de recursos públicos, en tal sentido se produce la prueba adecuada de la omisión de cometer un delito, incluidos los más comunes: abuso de funciones, malversación, cohecho de funcionarios, colusión, etc. en las instituciones estatales, el presupuesto público es fundamental por lo que posibilita la priorización adecuada de decisiones de gestión o políticas públicas, sobre la actividad de la institución, desde una perspectiva de ser un proceso normal, en coherencia para el desarrollo social y económico local.

Sobre el control interno Lozano & Tenorio (2015), indica en la gestión administrativa moderna se debe entender de manera coherente y adecuada la importancia de un Sistema del Control Interno; también Serrano & Carrión (2017), manifiesta que globaliza la modernización de la economía es la competitividad del entorno organizacional, en donde se ha contribuido para implementar diversos procedimientos de control interno con fines de confiabilidad para la conducción ordenada de las organizaciones.

LEY N.º31140 indica sobre la organización del estado democrático del desarrollo en el plano político, administrativo, económico, cultural y social. Donde las oportunidades se promueven de acuerdo a acceso de niveles de vida del desarrollo humano, en cuanto al Estado y Sociedad, de la misma forma la Ley Orgánica de las Municipalidades LEY N.º 27972 (2003), se indica a los gobiernos subnacionales tienen las facultades de organizar el ambiente para la utilización de su capacidad de servicio en beneficio de su población, se debe integrar a los ciudadanos en distintos tipos de actividades, como la contribución de la mejora de sus talentos o conocimientos intelectuales y culturales.

La finalidad del Sistema del control interno es articular con los acciones diarios en de las organizaciones públicas o privadas con el objetivo de señalar los mecanismos de fiscalización o verificación del control que permita una acción transparente y garantice el resultado eficiente del accionar administrativo para el logro de los resultados, indicando que en estos tiempos las entidades públicas están expuestas a errores de manera consecuente, al margen de los buenos servidores públicos de gestión que permiten evitar los riesgos en el proceso de cumplimiento del objetivo institucional. Mendoza & delgado (2018)

Según Valdez, (2014), las instituciones públicas determinan cambios a través del desarrollo de nuevas estrategias, teniendo como herramienta el enfoque de importancia en las técnicas presupuestales. En donde las herramientas de control mejoran el desarrollo de actividad en el país, donde se toman las recomendaciones importantes que deben ser implementados.

Huisa y Nieves, (2015) indican que la auditoría en la gestión de presupuesto se realiza de forma preventiva financiera y administrativa, donde se evalúa,0 examina el presupuesto de gestión, proceso de funciones de la organización con la perspectiva de buscar metas, objetivos en la aplicación de criterio de Normas rendimiento de eficaz, eficiente para la economía de gestión de recurso público.

Según Campos,(2013) indica que el control interna examina el proceso de ejecución, realizados en los gobiernos locales, de esa forma se promociona que el gasto de ejecución de presupuesto sea eficiente y eficaz, transparente de las acciones en los actos de gestión y ejecución de las operaciones, un adecuado control de gastos permite que la calidad de servicio mejore, teniendo una mejor labor con eficiencia que permita tener una calidad de vida satisfecha a su población, para el desarrollo importante en la inversión de proyectos en el sector comunitario.

En el Perú se toma en consideración la fase de la gestión de presupuesto en las municipalidades tiene un conjunto de faces que determina la capacidad de lograr su objetivo, a través del cumplimiento de presupuestos trazados para el presente año fiscal, tomando el criterio de eficacia y eficiencia, por tal motivo el problema es constantemente en el ámbito nacional en cuanto a la ejecución de

presupuesto, esto se da a raíz de una deficiencia en el control interno, la misma permite la no regulación en la distribución del presupuesto en los proyectos que permita una adecuada calidad de vida los ciudadanos Cerna, (2018).

Según INEI que realizo en todas las instituciones del gobierno local, para la misma en su reporte de indicadores de la gestión en el periodo del 2017 realizadas al 196 provincias y 1655 distritos, para los cuales presentan a la provincia de Chiclayo y Lambayeque como provincias deficientes en su ejecución de presupuesto, donde el primero retorno en tres últimos años la cantidad de treinta y ocho millones de soles al tesoro público; y el siguiente solo ejecuto el 43% de su presupuesto en el año 2013, en la misma se evidencia la deficiente planificación en instituciones públicas como también la deficiencia en la elaboración de los expedientes técnicos como también la nula presencia del control interno y todo esto afecta casi a la mayoría de los gobiernos locales (INEI, 2017).

Debido al gran problema que se presenta en los gobiernos locales se desarrolla el trabajo de investigación, para la misma realizo la evaluación de dos variables que son los siguientes; control interno y la ejecución presupuestal, también donde formula el presente problema; ¿Existe relación entre el control interno y la ejecución presupuestal en la Municipalidad distrital de Arapa – Azángaro - Puno, 2021? Para la misma se plantea los siguientes problemas específicos: a) ¿Existe relación entre el ambiente de control y la Ejecución Presupuestal en la Municipalidad distrital de Arapa – Azángaro - Puno, 2021?; b) ¿Existe relación entre la evaluación de riesgos y la Ejecución Presupuestal en la Municipalidad distrital de Arapa, 2021?; en tal sentido Hernández, y Baptista (2014) indican la necesidad de establecer una justificación que motiven las razones en la investigación, teniendo en cuenta esta debe contener el propósito definido, la investigación no se realiza por un simple capricho si no esta tiene que tener suficientemente valida. Por lo que es necesario llevar la explicación en el estudio, la misma indique los beneficios de ser realizadas según el presente estudio buscara determinar relación de control interno y la ejecución con el fin de establecer la importancia que requiere un control interno en la institución teniendo la estrategia de implementar y asegurar la adecuada ejecución

presupuestal.

En cuanto al aspecto social de estudio Arroyo, (2018), para lograr a identificar en qué medida se relacionan sus componentes del control interno la misma se justifica tomando en cuenta el análisis de los contenidos conceptuales y alcanza el objetivo crítico de la tendencia en cuanto al control interno donde se aporta con conocimiento, antecedentes en la realización de los próximas investigaciones que conlleva la metodología de investigación que facilita aplicar y desarrollar el instrumento de la medición de sus variables de estudio, aplicando la estadística con la finalidad de tener un análisis, tener un análisis de solución del problema planteado y su objetivo trazado, para lo cual el presupuesto puede ser manejado de manera estratégica.

Soares, Schneider, Lima, & Soares (2019) al aspecto se obtendrá la información del control interno de la institución de esa manera será beneficioso para que se plante la acción en donde permita a mejorar la implementación de la ejecución presupuestal en la municipalidad distrital con ello se consolide el gasto eficiente del presupuesto. (Hidayah, 2019).

El presente estudio tiene los siguientes objetivos planteados, teniendo como objetivo general determinar la relación del control interno y la ejecución presupuestal en la municipalidad distrital de Arapa, 2021. Tiene los siguientes objetivos específicos, son: 1) Determinar la relación entre el ambiente de control y la ejecución presupuestal en la Municipalidad distrital de Arapa, 2021. 2) Determinar la relación entre la evaluación de riesgos y la ejecución presupuestal en la Municipalidad distrital de Arapa, 2021.

También es preciso indicar la hipótesis general: Existe relación entre el Control Interno y la Ejecución Presupuestal en la Municipalidad distrital de Arapa, 2021. Las hipótesis específicas son las siguientes: a) Existe relación entre el ambiente de control y la Ejecución Presupuestal en la Municipalidad distrital de Arapa, 2021. b) Existe relación entre la evaluación de riesgos y la Ejecución Presupuestal en la Municipalidad distrital de Arapa, 2021.

## **II. MARCO TEÓRICO**

Según Gamboa, Puente, and Vera (2016), en la revista titulado Importancia del control interno en el ámbito público, Se recomienda promover la economía, eficacia y eficiencia de las acciones dentro los parámetros de los principios de transparencia y ética, para garantizar con oportunidad, integridad y confiabilidad de las investigaciones y cumplir con el requisito legal y reglamentario de la entidad para brindar calidad en bienes y servicios públicos. Para proteger, mantener la propiedad pública de daños, pérdidas, desperdicio, uso indebido, violación o ilegalidad, los investigadores aplican enfoque inductivo-deductivo, ya que su elaboración se basa en elementos conocidos de control interno, en revisión, en la ejecución de las demás acciones que se tomen en la tarea de evaluar los resultados de sistema del control interno, también deberán tener en cuenta los mecanismos y normas requeridas por los empleados de la unidad involucrada en la ejecución del proceso, las actividades y transacciones del organismo, en sus conclusiones consideran que la evaluación periódica responde a la identificación de la fortaleza y debilidad de la entidad para fortalecer los sistemas de control interno de manera eficiente a los componentes y asignar responsabilidades.

Quinaluisa Morán et al. (2018), En su artículo de Control Interno entre COSO y COCO y herramientas para su aplicación, indica que su objetivo es proporcionar un nivel razonable de seguridad para lograr la eficacia y eficiencia operativa, teniendo confiable la información financiera, cumplimiento y estado regulatorio. En este sentido incluye estructuras, políticas, planes organizacionales, métodos, procedimientos y calidad del personal; los métodos aplicados en el estudio son históricos y documentados, ya que se realizan búsquedas de información en diferentes tipos de documentos: Revistas, documentos, artículos y etc.

Por lo tanto, los autores argumentan que los controles internos aplicados en una organización permitirán corregir ciertas no conformidades aumentando la confianza de los clientes externos, por lo tanto, los controles internos adecuados pueden mejorar la imagen corporativa y aumentar la confianza. En su conclusión, considera de control interno como para proteger los recursos de una entidad y alcanzar las metas de manera eficacia y eficiencia. La aplicación de COSO y el



modelo COCO permite que los administradores se responsabilicen de su gestión.

López Jara and Cañizares Roig (2018) precisa en su artículo titulado Control Interno Ecuatoriano. El Gobierno de Estado Autónomo Descentralizado de Santiago de Morona considera que el propósito de la encuesta es realizar un estudio y evaluación los sistemas de los controles internos del Gobierno del Estado Autónomo de la Provincia de Morona Santiago, Ecuador. En tal sentido, con base en varios aspectos propuestos por el modelo COSO: De evaluación de riesgo, ambientes de control, actividad de control e informaciones, comunicación y fiscalización; su método de investigación es descriptivo y cualitativo, pendientes a describir lo previamente anunciado a través de gestiones de auditorías internas de los sistemas de controles internos adoptado por el gobierno autónomo.

Los hallazgos son las funciones de los controles que integran en los sistemas de control interno. El riesgo, a la par, está relacionado con la negligencia o ausencia de la disposición de control, proceso y entidad que se evalúa; en resumen, la investigación encuentra que los controles internos han evolucionado con el tiempo para abordar los riesgos comerciales y el fraude, por lo que es cierto que en las secretarías públicas, las actividades y procedimientos de control interno son de aplicación obligatoria definidos en el marco legal, presentado a través de normas internas, reglamentos, manuales, reglamentos, etc., de no cumplirse, el órgano público de control CGE asumirá las funciones administrativas. Responsabilidad.

Vega de la Cruz, Leudis Orlando; Pérez Pravia, Milagros Caridad; Nieves Julbe, Any Flor,(2017), En su estudio tiene como propósito de brindar información sobre el estado de implementación del componente de los sistemas de controles internos en las unidades de negocio. Donde utiliza la metodología de encuesta en conjunto donde se obtuvo un análisis del modelo de gestión socioeconómico y los resultados de la implementación de los controles internos mediante la escala de evaluaciones de los sistemas en la entidad hospitalaria. Y índices de la efectividad indicaron que el sistema fue implementado de manera satisfactoria

y efectiva, habiéndose reconocido la importancia del control interno para lograr que los sujetos brinden mayor satisfacción al control interno a los ciudadanos; en tal sentido la presente investigación considera en su conclusión sobre la aplicación de procedimientos en la organización y su factibilidad para los elementos de control interno.

Según Saavedra Becerra (2017), en su trabajo de tesis de maestría de gestión de contrataciones tiene como objetivo donde indica que se determine sus relaciones entre las gestiones de la compra pública y la ejecución presupuestaria en el distrito. Ya que en el siguiente trabajo se cuenta con métodos de investigación tanto descriptivos como inductivos, por lo que mediante este método es posible realizar una extrapolación en general, para lo cual el total de trabajadores del municipio Morales, la encuesta da como resultado que el gasto está bien ejecutado, en cuanto a la efectividad del gasto, pero también en cuanto a la calidad y eficiencia mismo gasto, por lo que encuentran interrelacionados; concluyó en gestiones de las compras públicas tienen las relaciones en las ejecuciones presupuestaria del municipio de Morales.

Según Valera & delgado,(2020), en su revista multidisciplinaria de Control interno de la ejecución presupuestal, tiene Como objetivo de describir las implementaciones de los controles internos para el presupuesto de gestión de salud 2020, el enfoque de las revistas multidisciplinarias, tiene el tipo de la investigación básica que el diseño es descriptivo y verificación sistemática, científica con la unidad de análisis como principal original investigación, constituye la parte importante de sincronizar las informaciones científicas disponible herramienta, los hallazgos son de una verificación sistemática del artículo, el 70% del total de los artículos corresponden a América Latina y el caribe se muestra en el contexto se requieren políticas, condiciones y consecuencias que el público prefiere.

Según Villavicencio, (2017), en su tesis, de ejecución presupuestal en su trabajo tiene como objetivo determinar las percepciones sobre la ejecución presupuestaria por parte del personal de administrativo se utilizó un enfoque de investigación descriptivo, teniendo el diseño no experimental transversal, se

basó sobre 25 datos de la Administración de Recursos Hídricos muestra de colaboradores, según las 25 preguntas realizadas por la Autoridad de Recursos Hídricos, el 5.3% nunca tuvo conocimiento de la ejecución presupuestaria, el 16.5% dijo que algunas veces tuvo conocimiento de la ejecución presupuestaria, observó que el 39.2% respondieron, 39% esta relacionados en ambos niveles de la ejecución presupuestaria, en la conclusión del trabajo se argumenta que la ejecución presupuestaria es regular.

Según Cocha, (2018) en su estudio de Control Interno en la Gestión Pública, tiene como objetivo general, evidenciar la dificultad que presenta cuando las instituciones del estado implementan sistema de un control interno. Como metodología se utiliza el método interpretativo, ya que pretende realizar un análisis en profundidad para explicar la situación real estudiada a través de los documentos e información obtenidos y las entrevistas realizadas. El principal resultado es el desarrollo de lineamientos, herramientas y metodologías para que las instituciones implementen el mencionado sistemático del control interno, concluyendo que está regulada pero no sujeta al compromiso de las instituciones y los trabajadores que conforman el comité de control interno que no están involucrados para el desempeño de las responsabilidades y funciones implementadas en el plazo previsto en el reglamento aprobado por el órgano superior.

Según Navarro, (2018) sobre Gestión organizacional y relación con la ejecución presupuestal DEVIDA", tiene como objetivo general determinación de la relación de gestión organizacional en ejecución de presupuesto. Se utilizó como método encuestas, fichas de análisis de documentos, opiniones de los trabajadores, información cuantitativa sobre la ejecución presupuestaria. Los principales resultados identificaron el vínculo del diseño organizacional y la ejecución presupuestaria de Devida, dando como resultado que DEVIDA Tarapoto, la tasa de gestión organizacional del 61,8% en el 2018, también clasificada como rutinaria y la ejecución presupuestaria promedió el 80%, clasificada como bien ejecutada, Gastos de inversión reflejados en las adquisiciones de los activos no financieros fueron del 56,3% y se clasificaron los más recurrentes.

## Teoría de Variables

### Control interno

el control interno es el proceso efectuado por consejo de administración, por la dirección y por personal de la compañía, teniendo como objetivo lograr el grado de seguridad razonable para la compañía, por ende, tener en cuenta la eficiencia de las operaciones, fiabilidad de la información, cumplimiento de leyes y normas aplicadas.

La metodología de coso nos permite implementar el control interno adecuado en cualquier organización o empresa, a través de marcos reguladores globales. En este sentido se asegura que tendrá la obtención de la rentabilidad de la organización y cumplir con sus objetivos deseados. Una institución encargada a dirigir a los ejecutivos y las entidades de gobierno.

Se inició en el año 1985 el proyecto de implantación de principios del COSO y en el año 2004 se modificó para mejorar la versión del COSO, en el año 2013 estaba conformada por 5 componentes, actualmente COSO cuenta con 8 componentes desde el año 2017.

#### Ambiente de control:

En relación al ambiente de control se encarga de verificar las actividades de las jefaturas de las áreas que son de tan importancia de la organización para el control adecuado de los trabajadores todo el personal que labora, se encarga de verificar las políticas o principios y velar el comportamiento de sistemas de información.

#### Evaluación de riesgo:

La evaluación de riesgo se encarga de identificar analizar los riesgos relevantes para obtener los logros, metas y objetivos de la organización y para ver la forma en que riesgos debe ser mejorado para que la organización obtenga la rentabilidad adecuada.

La evaluación de riesgo debe ser de mucha importancia para todos los niveles de organizaciones que están propuestos a lograr los objetivos deseados y deben de ser verificados con los auditores internos para alcanzar los objetivos trazados en la dicha organización.

Toda organización o compañía enfrenta serie de variedades de riesgo provenientes de fuentes internas y externas que deben ser examinados por la gerencia de la organización, quien a su vez propone objetivos principales analizar e identificar los riesgos de que los objetivos no se lleven a lograr.

#### Ejecución presupuestal:

La ejecución presupuestal es el conjunto de acciones destinadas a utilización de los recursos financieros y recursos materiales indicados con el fin de obtener los bienes y servicios y obras de calidad en cantidad.

Ejecución de ingresos:

La ejecución presupuestaria de los ingresos es el registro de información de los recursos recaudados u obtenidos por parte los pliegos presupuestarios. La ejecución presupuestaria de egresos se entiende que es el registro de compromisos durante el periodo año fiscal.

Ejecución de gastos:

La ejecución de gasto es el proceso de gastos con objetivo de financiar bienes y servicios públicos y lograr sus resultados, de acuerdo a los créditos presupuestarios autorizados por el MEF.

### **III. METODOLOGÍA**

#### **3.1. Tipo y diseño de investigación.**

##### **Tipo de investigación.**

En la presente investigación se aplicará el método descriptivo donde utilizaremos la encuesta para describir en base de datos estadísticos, teniendo que su propósito es obtener información. Según Champieri fernandez (2018) y Sánchez, Reyes y Mejía (2018). Señala el propósito de las investigaciones descriptivo que obtiene información para construir la base de conocimientos que proporciona información previa existente.

##### **Diseño de investigación.**

La presente investigación es de diseño y de tipo no experimental y de corte transversal. Porque no experimental es una forma de analizar variables sin manipularlas intencionalmente, es decir, sin hacer cambios intencionalmente en los variables independientes. Teniendo como finalidad analizar las variables describiendo, observando la incidencia como se relacionan entre sí en un momento dado.

##### **Nivel de investigación.**

Según Sánchez et al (2018)., el nivel de investigación es descriptivo, teniendo como principales características identificando el análisis dentro del área de estudio e identificando las actitudes y comportamientos característicos del fenómeno de investigación validando las relaciones entre sus variables de estudio.

El análisis de estudio se basa a través de las mediciones de cada variable, seguido de prueba de hipótesis del tipo correlacional, aplicando las pruebas estadísticas de la metodología de este estudio es cuantitativo, descriptivo no experimental y de corte transversal.

#### **3.2. Operacionalización de Variables.**

##### **Variable 1. Control interno.**

### **Definición conceptual.**

Según Quinaluisa Morán et al., (2018), define el control interno como el proceso para proteger los recursos de una entidad para lograr sus objetivos de eficacia y eficiencia.

### **Definición operacional.**

La variable control interno se medirá a través de sus dimensiones y indicadores aplicando el cuestionario de tipo Likert.

#### **Dimensiones:**

- Ambiente de control
- Evaluación de riesgo

### **Variable 2 ejecución presupuestal .**

#### **Definición conceptual.**

Según Mattar & Cuervo (2017). Indica sobre el proceso de ejecución presupuestal con anticipación Lo que la organización quiere lograr, a saber: Estado de pérdidas, ganancias y balance presupuestario. Coordinar actividades, favorecer la colaboración de todos. Centralice el control delegando y asignando responsabilidades. Le permite verificar instantáneamente los resultados obtenidos y notar desviaciones del objetivo propuesto de manera oportuna. Mostrar los éxitos y los posibles fracasos con anticipación.

#### **Definición operacional.**

La variable ejecución presupuestal será medida a través de sus variables y sus dimensiones aplicando el cuestionario de tipo Likert.

#### **Dimensiones:**

- Ejecución de ingreso
- Ejecución de gastos

En tal sentido la matriz de operacionalización de la variable se presenta en el anexo 2 del presente proyecto de investigación.

### **3.3. Población, muestra y muestreo.**

### **Población y muestra.**

según Tamayo (2011), una población de estudio es el total de individuos que están involucrados en el fenómeno a estudiar, tiene una determinada característica, en este estudio la población estará conformado por el total de 15 personas las mismas son trabajadores del municipio que vienen desempeñándose en la municipalidad distrital de Arapa.

### **Muestreo.**

En cuanto al muestreo, Hernández et al. (2014) señalaron sobre la muestra no probabilística, la selección del elemento que compone el muestreo no depende del cálculo de probabilidad, sino de otra razón relacionada con las características de investigación del investigador o el propósito de la investigación, no es mecanicista. ni basada en fórmula estadística, donde depende del criterio de decisión del investigador. Por ejemplo, se estima que se podría utilizar la muestra no probabilística por conveniencia de 15 trabajadores municipales, considerando que debido a que algunas de ellas no tienen tiempo, no es posible incluirlas a todas en la población. En este sentido, la técnica no probabilística es utilizada para generar muestra y el muestreo por conveniencia es una técnica de muestras en función de la facilidad de acceso a la población en un momento dado, la disponibilidad y la probabilidad de formar parte de la muestra.

### **3.4. Técnicas e instrumentos de recolección de datos.**

#### **Técnica de investigación.**

En este estudio se utilizarán las técnicas de encuesta para recolectar datos sobre las dos variables de estudio, y al respecto Bravo (1994), apreció sobre las encuestas fueron diseñadas para obtener datos de interés para los investigadores consultando a miembros establecidos de la población, los cuales resultaron ser los más comúnmente utilizado las técnicas de investigación.

#### **Instrumento de investigación.**



Referente a los instrumentos, se emplea con el cuestionario la técnica de la encuesta, pose como característica la formulación de un conjunto de interrogantes que tienen relación con las variables y los indicadores, cuyo fin es la recolección de datos a fin de probar la hipótesis, en tal sentido se diseña el instrumento tomando como base los indicadores para formular los ítems de coherencia y consistencias. Hurtado (2012).

### **Validez del instrumento.**

La validez del instrumento, se dará a través de la técnica juicio de expertos, quienes son docentes de la UCV los que van a evaluar cada ítem del instrumento.

**Tabla 01.** Juicio de Expertos

<b>NOMBRE DEL VALIDADOR</b>	<b>GRADO</b>
1. Patricia Padilla Vento	Doctora
2. Pedro Castilla Castillo	Doctor
3. Alberto Álvarez López	Magister

Fuente: Elaboración propia.

### **Confiabilidad del instrumento.**

Respecto a la confiabilidad del cuestionario, este fue calculado a través del coeficiente Alfa de Cronbach.

**Tabla 02.** Rangos de Coeficiente de Alfa de Cronbach de tabla de confiabilidad de variable independiente de control interno, de la variable dependiente ejecución presupuestal y de la encuesta.

<b>Variable</b>	<b>Alfa de Cronbach</b>	<b>N de elementos</b>
<b>Control Interno</b>	0,887	<b>10</b>
<b>Ejecución presupuestal</b>	0,906	<b>10</b>
<b>Control Interno + Ejecución Presupuestal</b>	<b>0,919</b>	<b>20</b>

Elaboración en programa SPSS en referencia a los resultados obtenido en la encuesta realizada.

### **3.5. Procedimientos.**

Concerniente a los procedimientos, se realizaron de la siguiente forma:

- Se elaboró el planteamiento de la problemática, describiendo el problema desde el ámbito mundial, nacional y local, observado la problemática en la municipalidad distrital.
- Se elaboró la justificación de la presente investigación, problemas, objetivos e hipótesis de estudio.
- Se elaboraron los antecedentes nacionales e internacionales, así como las bases teóricas y el enfoque conceptual.
- Se diseñó la metodología, estableciendo la población y muestreo de estudio.
- Se diseñó la encuesta, teniendo como base cada uno de los indicadores de las dimensiones para enunciar de manera adecuada cada uno de los ítems.
- Se validará el cuestionario a través de la técnica juicio de expertos, donde tres especialistas validaran los instrumentos.
- Se estableció la fecha de recolección de datos en la Municipalidad.
- Se verificará las informaciones recogidas.
- Se tabularán la información en el programa Microsoft Excel y luego se procesará en el programa estadístico SPSS.
- Se procederá al análisis de los datos recogidos con el propósito de presentarlos a través de tablas y gráficos.
- Se presentará la conclusión y recomendación de la investigación.

- Se diseñó la matriz de consistencia, operacionalización de las variables y el instrumento de recolección de datos.

### **3.6. Método de análisis de datos.**

El programa SPSS es utilizado para procesar los datos con tablas, figuras de barras, estadísticas descriptivas e inferenciales. Además, el coeficiente de correlación y para la prueba de hipótesis, se utiliza para procesar datos de varias fuentes.

En este sentido, se han identificado específicamente los métodos estadísticos aplicados en este estudio.

**Coeficiente de Correlación:** Según Hernández, y Baptista (2014) señalan que un método estadístico para examinar la correlación entre variables a nivel de intervalo o razón. Esto también se conoce como factor de momento en relación con el producto.

**Nivel de significancia:** Se aplicará para ensayar una hipótesis para medir la probabilidad de ocurrencia de un hecho. Donde se acepta cuando la significancia bilateral no es mayor de 0.05.

**Estadística descriptiva:** Se empleará la estadística descriptiva para presentar de forma cuantitativa las derivaciones obtenidas en el estudio mediante de tablas y figuras. De acuerdo con Devore (2021) refiere que consiste en el grupo de métodos para poder organizar, resumir y presentar datos de forma informativa. De esta forma se puede presentar los datos por medio de tablas o figuras.

**Estadística inferencial:** Se empleará la estadística inferencial para probar la hipótesis de la investigación. Reina & Magaly (2021) señalan que forma parte de la estadística general y sirve para sacar conclusiones para una población en base al estudio de una muestra. Además, sirve para probar hipótesis o determinar la significatividad de las hipótesis.

### **3.7. Aspectos éticos.**

Al respecto a la normativa de grados, diplomas y credenciales se obtendrá de conformidad a la ley establecida en el presente curso de investigación; respecto a los derechos de propiedad intelectual será de uso legal y confiable, con discrecionalidad de los colaboradores en el cuestionario proporcionado y el reglamento APA.

## IV. RESULTADOS

### 4.1. Prueba de normalidad.

La prueba de normalidad su objetivo es examinar y contrastar la hipótesis con el propósito de tener el valor de p, que nos deje conocer el nivel de significación para rechazar o admitir la hipótesis nula, donde aplicamos el tipo de prueba Shapiro-wilk, porque la muestra es inferior 50 trabajadores.

En la presente investigación se tiene como muestra 15 individuos en tal sentido se utiliza la prueba de normalidad Shapiro-wilk. Donde el coeficiente de p. es menor a 0.05 rechazamos la hipótesis nula (Ho), y aceptamos la hipótesis alterna (Ha). Y aplicamos la prueba no paramétrica.

Tabla 3 Prueba de normalidad de variables

Tabla 3. Pruebas de normalidad de variables.

	Kolmogorov-Smirnov <sup>a</sup>			Shapiro-Wilk		
	Estadístico	Gl	Sig.	Estadístico	Gl	Sig.
<b>Control interno</b>	,279	15	,003	,822	15	<b>,007</b>
<b>Ejecución presupuestal</b>	,241	15	,019	,810	15	<b>,005</b>

*Elaboración en programa SPSS en referencia a los resultados obtenido en la encuesta realizada.*

la prueba de normalidad indica que el nivel de significación es de 0.007 el cual resulta ser menor a 0.05 en este sentido, la encuesta se trabaja con la prueba de normalidad de Shapiro - wilk, donde se aplica la muestra total 15 trabajadores en su totalidad, los datos no son paramétricos y se utiliza Rho Spearman, donde se logra aprobar la hipótesis que nos facilitó obtener los resultados atreves de las encuestas.

## 4.2. Resultado Descriptivo.

### Dimensión 1: “Control interno”.

**Tabla 04. Ítem 1.** El plan estratégico determina el esfuerzo sistemático de una organización que permite establecer sus propósitos, objetivos, políticas y estrategias. Para lograr los objetivos básicos de la organización con un enfoque de ambiente de control adecuada.

		Frecuen cia	Porcent aje	Porcentaje válido	Porcentaje acumulado
<b>Válido</b>	Muy en desacuerdo	4	26,7	26,7	<b>26,7</b>
	Algo en desacuerdo	1	6,7	6,7	<b>33,3</b>
	Ni de acuerdo ni en desacuerdo	3	20,0	20,0	<b>53,3</b>
	Algo de acuerdo	7	46,7	46,7	<b>100,0</b>
	<b>Total</b>	<b>15</b>	<b>100,0</b>	<b>100,0</b>	

*Elaboración en programa SPSS en referencia a los resultados obtenido en la encuesta realizada.*

### **Comentario:**

Mediante el resultado obtenido en la presente tabla 4, el 46.67% del personal que labora en la municipalidad distrital de Arapa responden que están algo de acuerdo, el 26.67% están en muy desacuerdo, el 20% están ni de acuerdo ni en desacuerdo y 6.67% están en algo desacuerdo.

**Tabla 05. Ítem 2.** El reglamento de organización y funciones, facilita a la parte técnica normativa de gestión institucional que establece, La estructura orgánica, de las funciones generales y específicas de la entidad que permite un adecuado ambiente de control.

		<b>Frecuen</b>	<b>Porcent</b>	<b>Porcentaje</b>	<b>Porcentaje</b>
		<b>cia</b>	<b>aje</b>	<b>válido</b>	<b>acumulado</b>
<b>Válido</b>	Muy en desacuerdo	1	6,7	6,7	<b>6,7</b>
	Algo en desacuerdo	2	13,3	13,3	<b>20,0</b>
	Ni de acuerdo ni en desacuerdo	3	20,0	20,0	<b>40,0</b>
	Algo de acuerdo	8	53,3	53,3	<b>93,3</b>
	Muy de acuerdo	1	6,7	6,7	<b>100,0</b>
	<b>Total</b>	<b>15</b>	<b>100,0</b>	<b>100,0</b>	

Elaboración propia en programa SPSS.

#### **Comentario:**

Mediante el resultado obtenido en la presente tabla 5, el 53.33% de los servidores que laboran en la municipalidad distrital de Arapa responden que están algo de acuerdo, el 20% están ni de acuerdo ni en desacuerdo, el 13.33% están algo en desacuerdo, el 6.67% están en muy de acuerdo y 6.67% están muy en desacuerdo.

**Tabla 06. Ítem 3.** El manual de organización y funciones permite a diferentes niveles jerárquicos un conocimiento integral de las funciones de cada cargo, contribuyendo de esta manera el cumplimiento de requisitos para los puestos de trabajo, para un adecuado ambiente de control.

		Frecuen cia	Porcent aje	Porcentaj e válido	Porcentaje acumulado
<b>Válido</b>	Muy en desacuerdo	1	6,7	6,7	<b>6,7</b>
	Algo en desacuerdo	3	20,0	20,0	<b>26,7</b>
	Ni de acuerdo ni en desacuerdo	2	13,3	13,3	<b>40,0</b>
	Algo de acuerdo	7	46,7	46,7	<b>86,7</b>
	Muy de acuerdo	2	13,3	13,3	<b>100,0</b>
	<b>Total</b>	<b>15</b>	<b>100,0</b>	<b>100,0</b>	

*Elaboración en programa SPSS en referencia a los resultados obtenido en la encuesta realizada.*

#### **Comentario:**

Mediante el resultado obtenido en la presente tabla 6, el 46.67% de los servidores que laboran en la municipalidad distrital de Arapa responden que están algo de acuerdo, el 20% están algo en desacuerdo, el 13.33% están muy de acuerdo, 6.67% están muy en desacuerdo y 13.33% están ni de acuerdo ni en desacuerdo.

**Tabla 07. Ítem 4.** La visión institucional establece una expectativa ideal sobre lo que se espera alcance la organización en el futuro, motivando en esta forma el ambiente de control.



		<b>Frecuen</b>	<b>Porcent</b>	<b>Porcentaje</b>	<b>Porcentaje</b>
		<b>cia</b>	<b>aje</b>	<b>válido</b>	<b>acumulado</b>
<b>Válido</b>	Algo en desacuerdo	5	33,3	33,3	<b>33,3</b>
	Ni de acuerdo ni en desacuerdo	1	6,7	6,7	<b>40,0</b>
	Algo de acuerdo	5	33,3	33,3	<b>73,3</b>
	Muy de acuerdo	4	26,7	26,7	<b>100,0</b>
	<b>Total</b>	<b>15</b>	<b>100,0</b>	<b>100,0</b>	

*Elaboración en programa SPSS en referencia a los resultados obtenido en la encuesta realizada.*

### **Comentario:**

Mediante el resultado obtenido en la presente tabla 7, el 33.33% de los funcionarios en la municipalidad distrital de Arapa responden que están algo de acuerdo, el 33.33% están algo en desacuerdo, el 26.67% están muy de acuerdo y 6.67% están ni de acuerdo ni en desacuerdo.

**Tabla 08. Ítem 5.** La misión institucional determina el cumplimiento adecuado del plan de gobierno y el objetivo de la organización para un adecuado ambiente de control.

		<b>Frecuen</b>	<b>Porcent</b>	<b>Porcentaje</b>	<b>Porcentaje</b>
		<b>cia</b>	<b>aje</b>	<b>válido</b>	<b>acumulado</b>
<b>Válido</b>	Algo en desacuerdo	3	20,0	20,0	<b>20,0</b>
	Ni de acuerdo ni en desacuerdo	3	20,0	20,0	<b>40,0</b>
	Algo de acuerdo	8	53,3	53,3	<b>93,3</b>
	Muy de acuerdo	1	6,7	6,7	<b>100,0</b>
	<b>Total</b>	<b>15</b>	<b>100,0</b>	<b>100,0</b>	

*Elaboración en programa SPSS en referencia a los resultados obtenido en la encuesta realizada.*

**Comentario:**

Mediante el resultado obtenido en la presente tabla 8, el 53.33% de funcionarios en la municipalidad distrital de Arapa responden que están algo de acuerdo, el 20% están algo en desacuerdo, 20% están ni de acuerdo ni en desacuerdo y 6.67% están muy de acuerdo.

**Tabla 9. Ítem 6.** La identificación del riesgo permite conocer los sucesos que se pueden producirse en la organización y las consecuencias que puedan tener sobre la evaluación de riesgo.

		<b>Frecuen</b>	<b>Porcent</b>	<b>Porcentaje</b>	<b>Porcentaje</b>
		<b>cia</b>	<b>aje</b>	<b>válido</b>	<b>acumulado</b>
<b>Válido</b>	Muy en desacuerdo	1	6,7	6,7	<b>6,7</b>
	Algo en desacuerdo	3	20,0	20,0	<b>26,7</b>
	Ni de acuerdo ni en desacuerdo	2	13,3	13,3	<b>40,0</b>
	Algo de acuerdo	8	53,3	53,3	<b>93,3</b>
	Muy de acuerdo	1	6,7	6,7	<b>100,0</b>
	<b>Total</b>	<b>15</b>	<b>100,0</b>	<b>100,0</b>	

*Elaboración en programa SPSS en referencia a los resultados obtenido en la encuesta realizada.*

**Comentario:**

Mediante el resultado obtenido en la presente tabla 9, el 53.33% de los servidores que laboran en la municipalidad distrital de Arapa responden que están algo de acuerdo, el 20% están algo en desacuerdo, 13.33% están ni de acuerdo ni en desacuerdo, el 6.67% están muy de acuerdo y 6.67% muy en desacuerdo.

**Tabla 10. Ítem 7.** El análisis de riesgos permite la apreciación detallada del peligro de la organización que pueda causar daños o pérdidas ya sea financiero o funcionalmente tomando una adecuada evaluación de riesgo.

		Frecuencia	Porcentaje	Porcentaje válido	Porcentaje acumulado
<b>Válido</b>	Algo en desacuerdo	2	13,3	13,3	<b>13,3</b>
	Ni de acuerdo ni en desacuerdo	4	26,7	26,7	<b>40,0</b>
	Algo de acuerdo	9	60,0	60,0	<b>100,0</b>
	<b>Total</b>	<b>15</b>	<b>100,0</b>	<b>100,0</b>	

*Elaboración en programa SPSS en referencia a los resultados obtenido en la encuesta realizada.*

**Comentario:**

Mediante el resultado obtenido en la presente tabla 10, el 60% de los servidores que laboran en la municipalidad distrital de Arapa responden que están algo de acuerdo, 13.33% están algo en desacuerdo y 26.67% están ni de acuerdo ni en desacuerdo.

**Tabla 11. Ítem 8.** La valoración del riesgo permite apoyar la toma de decisiones de los hechos registrados para comunicar y validar en los niveles apropiados para su adecuada evaluación de riesgo.

		Frecuencia	Porcentaje	Porcentaje válido	Porcentaje acumulado
<b>Válido</b>	Algo en desacuerdo	1	6,7	6,7	<b>6,7</b>
	Ni de acuerdo ni en desacuerdo	4	26,7	26,7	<b>33,3</b>
	Algo de acuerdo	9	60,0	60,0	<b>93,3</b>
	Muy de acuerdo	1	6,7	6,7	<b>100,0</b>
	<b>Total</b>	<b>15</b>	<b>100,0</b>	<b>100,0</b>	

*Elaboración en programa SPSS en referencia a los resultados obtenido en la encuesta realizada.*

**Comentario:**

Mediante el resultado obtenido en la presente tabla 11, el 60% de los servidores que laboran en la municipalidad distrital de Arapa responden que están algo de acuerdo, el 26.67% están ni de acuerdo ni en desacuerdo, el 6.67% están muy de acuerdo y 6.67% algo en desacuerdo.

**Tabla 12. Ítem 9.** La característica de riesgo, determina de acuerdo a su intensidad, alto, moderado o bajo para una adecuada evaluación de riesgo.

		<b>Frecuen</b>	<b>Porcent</b>	<b>Porcentaj</b>	<b>Porcentaje</b>
		<b>cia</b>	<b>aje</b>	<b>e válido</b>	<b>acumulado</b>
<b>Válido</b>	Muy en desacuerdo	1	6,7	6,7	<b>6,7</b>
	Algo en desacuerdo	1	6,7	6,7	<b>13,3</b>
	Ni de acuerdo ni en desacuerdo	3	20,0	20,0	<b>33,3</b>
	Algo de acuerdo	9	60,0	60,0	<b>93,3</b>
	Muy de acuerdo	1	6,7	6,7	<b>100,0</b>
	<b>Total</b>	<b>15</b>	<b>100,0</b>	<b>100,0</b>	

*Elaboración en programa SPSS en referencia a los resultados obtenido en la encuesta realizada.*

**Comentario:**

Mediante el resultado obtenido en la presente tabla 12, el 60% de los servidores que laboran en la municipalidad distrital de Arapa responden que están algo de acuerdo, el 20% están ni de acuerdo ni en desacuerdo, el 6.67% están muy de acuerdo, 6.67% algo en desacuerdo y 6.67% muy en desacuerdo.

**Tabla 13. Ítem 10.** Elemento de riesgo determina la posible amenaza a lo previsto siendo positivo, negativo o ambos, y puede abordar, crear o resultar en oportunidades y amenazas para una evaluación de riesgo.

		Frecuen cia	Porcent aje	Porcentaj e válido	Porcentaje acumulado
<b>Válido</b>	Algo en desacuerdo	2	13,3	13,3	<b>13,3</b>
	Ni de acuerdo ni en desacuerdo	4	26,7	26,7	<b>40,0</b>
	Algo de acuerdo	8	53,3	53,3	<b>93,3</b>
	Muy de acuerdo	1	6,7	6,7	<b>100,0</b>
	<b>Total</b>	<b>15</b>	<b>100,0</b>	<b>100,0</b>	

*Elaboración en programa SPSS en referencia a los resultados obtenido en la encuesta realizada.*

### **Comentario:**

Mediante el resultado obtenido en la presente tabla 13, el 53.33% de funcionarios del distrito de Arapa responden que están algo de acuerdo, 26.67% están ni de acuerdo ni en desacuerdo, el 13.33% están algo en desacuerdo y 6.67% están muy de acuerdo.

### **Dimensión 2: “Ejecución Presupuesta”.**

**Tabla 14. Ítem 11.** Estimación de ingreso determina la parte fundamental del proyecto a presentar con el objetivo que la entidad desarrolle, una adecuada planificación de gastos proyectados para una adecuada ejecución de ingreso.

		Frecuen cia	Porcent aje	Porcentaje válido	Porcentaje acumulado
<b>Válido</b>	Muy en desacuerdo	2	13,3	13,3	<b>13,3</b>
	Algo en desacuerdo	1	6,7	6,7	<b>20,0</b>
	Ni de acuerdo ni en desacuerdo	4	26,7	26,7	<b>46,7</b>
	Algo de acuerdo	8	53,3	53,3	<b>100,0</b>
<b>Total</b>		<b>15</b>	<b>100,0</b>	<b>100,0</b>	

*Elaboración en programa SPSS en referencia a los resultados obtenido en la encuesta realizada.*

### **Comentario:**

Mediante el resultado obtenido en la presente tabla 14, el 53.33% de funcionarios del que labora en la municipalidad distrital de Arapa responden que están algo de acuerdo, 26.67% están ni de acuerdo ni en desacuerdo, el 13.33% están muy en desacuerdo y 6.67% están algo en desacuerdo.

**Tabla 15. Ítem 12.** Proyección de ingreso determina el pronóstico de diversas variables económicas que parten de un análisis macroeconómico en base a la información estadística del sector real, fiscal, balanza de pagos permitiendo una adecuada ejecución de ingresos.

		Frecuen cia	Porcent aje	Porcentaje válido	Porcentaje acumulado
<b>Válido</b>	Muy en desacuerdo	1	6,7	6,7	<b>6,7</b>
	Algo en desacuerdo	2	13,3	13,3	<b>20,0</b>
	Ni de acuerdo ni en desacuerdo	3	20,0	20,0	<b>40,0</b>
	Algo de acuerdo	8	53,3	53,3	<b>93,3</b>
	Muy de acuerdo	1	6,7	6,7	<b>100,0</b>
	<b>Total</b>	<b>15</b>	<b>100,0</b>	<b>100,0</b>	

*Elaboración en programa SPSS en referencia a los resultados obtenido en la encuesta realizada.*

### **Comentario:**

Mediante el resultado obtenido en la presente tabla 15, el 53.33% de servidores que labora en la municipalidad distrital de Arapa responden que están algo de acuerdo, 20% están ni de acuerdo ni en desacuerdo, el 13.33% están algo en desacuerdo, el 6.67% están muy de acuerdo y 6.67% están muy en desacuerdo.

**Tabla 16. Ítem 13.** Determinación de ingreso, permite establecer con precisión el concepto, el monto, la oportunidad y la persona natural o jurídica, que efectúa un pago o desembolso de fondos a favor de una entidad para el proceso de ejecución de ingresos.

		<b>Frecuen</b>	<b>Porcent</b>	<b>Porcentaje</b>	<b>Porcentaje</b>
		<b>cia</b>	<b>aje</b>	<b>válido</b>	<b>acumulado</b>
<b>Válido</b>	Muy en desacuerdo	1	6,7	6,7	<b>6,7</b>
	Algo en desacuerdo	3	20,0	20,0	<b>26,7</b>
	Ni de acuerdo ni en desacuerdo	2	13,3	13,3	<b>40,0</b>
	Algo de acuerdo	9	60,0	60,0	<b>100,0</b>
	<b>Total</b>	<b>15</b>	<b>100,0</b>	<b>100,0</b>	

*Elaboración en programa SPSS en referencia a los resultados obtenido en la encuesta realizada.*

### **Comentario:**

Mediante el resultado obtenido en la presente tabla 16, el 60% del personal que laborara en la municipalidad distrital de Arapa responden que están algo de acuerdo, el 20% están algo en desacuerdo, 13.33% están ni de acuerdo ni en desacuerdo, el 6.67% están muy de acuerdo.

**Tabla 17. Ítem 14.** Percepción de ingreso, permite en el Momento la estabilidad en el cual se produce la recaudación, captación y obtención efectiva del proceso de ejecución de ingresos.

		<b>Frecuen</b>	<b>Porcent</b>	<b>Porcentaj</b>	<b>Porcentaje</b>
		<b>cia</b>	<b>aje</b>	<b>e válido</b>	<b>acumulado</b>
<b>Válido</b>	Algo en desacuerdo	3	20,0	20,0	<b>20,0</b>
	Ni de acuerdo ni en desacuerdo	5	33,3	33,3	<b>53,3</b>
	Algo de acuerdo	7	46,7	46,7	<b>100,0</b>
	<b>Total</b>	<b>15</b>	<b>100,0</b>	<b>100,0</b>	

*Elaboración en programa SPSS en referencia a los resultados obtenido en la encuesta realizada.*



**Comentario:**

Mediante el resultado obtenido en la presente tabla 17, el 46.67% de funcionarios que labora en la municipalidad distrital de Arapa responden que están algo de acuerdo, el 20% están algo en desacuerdo y 33.33% están ni de acuerdo ni en desacuerdo.

**Tabla 18. Ítem 15.** Recaudación de ingreso determina la percepción efectiva de todo los pagos tributarias y no tributarias a los contribuyentes del proceso de ejecución de ingresos.

		<b>Frecuen</b>	<b>Porcent</b>	<b>Porcentaje</b>	<b>Porcentaje</b>
		<b>cia</b>	<b>aje</b>	<b>válido</b>	<b>acumulado</b>
<b>Válido</b>	Algo en desacuerdo	3	20,0	20,0	<b>20,0</b>
	Ni de acuerdo ni en desacuerdo	6	40,0	40,0	<b>60,0</b>
	Algo de acuerdo	6	40,0	40,0	<b>100,0</b>
	<b>Total</b>	<b>15</b>	<b>100,0</b>	<b>100,0</b>	

*Elaboración en programa SPSS en referencia a los resultados obtenido en la encuesta realizada.*

**Comentario:**

Mediante el resultado obtenido en la presente tabla 18, el 40% de los servidores que laboran en la municipalidad distrital de Arapa responden que están algo de acuerdo, 40% están ni de acuerdo ni en desacuerdo y 20% están algo en desacuerdo.

**Tabla19. Ítem 16.** Certificación de Crédito Presupuestario (CCP), permite determinar el acto administrativo en donde se constata que existen los créditos presupuestarios para atender las obligaciones durante el año fiscal de la ejecución de gasto presupuestal.

		<b>Frecuencia</b>	<b>Porcentaje</b>	<b>Porcentaje válido</b>	<b>Porcentaje acumulado</b>
<b>Válido</b>	Muy en desacuerdo	1	6,7	6,7	<b>6,7</b>
	Algo en desacuerdo	1	6,7	6,7	<b>13,3</b>
	Ni de acuerdo ni en desacuerdo	1	6,7	6,7	<b>20,0</b>
	Algo de acuerdo	10	66,7	66,7	<b>86,7</b>
	Muy de acuerdo	2	13,3	13,3	<b>100,0</b>
	<b>Total</b>	<b>15</b>	<b>100,0</b>	<b>100,0</b>	

*Elaboración en programa SPSS en referencia a los resultados obtenidos en la encuesta realizada.*

### **Comentario:**

Mediante el resultado obtenido en la presente tabla 19, el 66.67% de servidores que laboran en la municipalidad distrital de Arapa responden que están algo de acuerdo, el 13.33% están muy de acuerdo, el 6.67% están algo en desacuerdo, el 6.67% están muy en desacuerdo y 6.67% están ni de acuerdo ni en desacuerdo.

**Tabla 20. ITEM 17.** Compromiso anual permite la afectación presupuestaria anual con cargo a los montos aprobados en la certificación para la ejecución de presupuesto.

		<b>Frecuen cia</b>	<b>Porcent aje</b>	<b>Porcentaje válido</b>	<b>Porcentaje acumulado</b>
<b>Válido</b>	Muy en desacuerdo	1	6,7	6,7	<b>6,7</b>
	Ni de acuerdo ni en desacuerdo	1	6,7	6,7	<b>13,3</b>
	Algo de acuerdo	13	86,7	86,7	<b>100,0</b>
	<b>Total</b>	<b>15</b>	<b>100,0</b>	<b>100,0</b>	

*Elaboración en programa SPSS en referencia a los resultados obtenido en la encuesta realizada.*

#### **Comentario:**

Mediante el resultado obtenido en la presente tabla 20, el 86.67% de los servidores que laboran en la municipalidad distrital de Arapa responden que están algo de acuerdo, el 6.67% están muy en desacuerdo y 6.67% están ni de acuerdo ni en desacuerdo.

**Tabla 21. Pregunta 18.** Compromiso mensual comprende afectación parcial con cargo a los montos aprobados en el compromiso anual para la ejecución de Esto presupuesto.

		<b>Frecu encia</b>	<b>Porce ntaje</b>	<b>Porcentaje válido</b>	<b>Porcentaje acumulado</b>
<b>Válido</b>	Algo en desacuerdo	2	13,3	13,3	<b>13,3</b>
	Ni de acuerdo ni en desacuerdo	3	20,0	20,0	<b>33,3</b>
	Algo de acuerdo	10	66,7	66,7	<b>100,0</b>
	<b>Total</b>	<b>15</b>	<b>100,0</b>	<b>100,0</b>	

*Elaboración en programa SPSS en referencia a los resultados obtenido en la encuesta realizada.*

**Comentario:**

Mediante el resultado obtenido en la presente tabla 21, el 66.67% de los servidores que laboran en la municipalidad distrital de Arapa responden que están algo de acuerdo, 20% están ni de acuerdo ni en desacuerdo y 13.33% están algo en desacuerdo.

**Tabla 22. ÍTEM 19.** Devengado es el acto donde se reconoce la obligación de pago formal. Del bien atendido o servicio realizado para la ejecución de gasto presupuestal.

		<b>Frecue</b>	<b>Porce</b>	<b>Porcentaje</b>	<b>Porcentaje</b>
		<b>ncia</b>	<b>ntaje</b>	<b>válido</b>	<b>acumulado</b>
<b>Válido</b>	Algo en desacuerdo	1	6,7	6,7	<b>6,7</b>
	Ni de acuerdo ni en desacuerdo	2	13,3	13,3	<b>20,0</b>
	Algo de acuerdo	9	60,0	60,0	<b>80,0</b>
	Muy de acuerdo	3	20,0	20,0	<b>100,0</b>
	<b>Total</b>	<b>15</b>	<b>100,0</b>	<b>100,0</b>	

*Elaboración en programa SPSS en referencia a los resultados obtenido en la encuesta realizada.*

**Comentario:**

Mediante el resultado obtenido en la presente tabla 22, el 60% de funcionarios de la municipalidad distrital de Arapa responden que están algo de acuerdo, el 20% están muy de acuerdo, 13.33% están ni de acuerdo ni en desacuerdo y 6.67% están algo en desacuerdo.

**Tabla 23. Ítem 20.** Giro de recursos establece la última fase del proceso de ejecución del gasto público, que se realiza donde la entidad cumple con abonar, parcial o totalmente con el monto de la obligación al contratista y permite el proceso de ejecución del gasto presupuestal.

		<b>Frecuen</b> <b>cia</b>	<b>Porcent</b> <b>aje</b>	<b>Porcentaje</b> <b>válido</b>	<b>Porcentaje</b> <b>acumulado</b>
<b>Válido</b>	Algo en desacuerdo	1	6,7	6,7	<b>6,7</b>
	Ni de acuerdo ni en desacuerdo	4	26,7	26,7	<b>33,3</b>
	Algo de acuerdo	10	66,7	66,7	<b>100,0</b>
	<b>Total</b>	<b>15</b>	<b>100,0</b>	<b>100,0</b>	

*Elaboración en programa SPSS en referencia a los resultados obtenido en la encuesta realizada.*

### **Comentario:**

Mediante el resultado obtenido en la presente tabla 23, el 66.67% de los servidores que laboran en la municipalidad distrital de Arapa responden que están algo de acuerdo, 26.67% están ni de acuerdo ni en desacuerdo y 6.67% están algo en desacuerdo.

### **4.3. Análisis Inferencial.**

**4.3.1.** Determinar si existe la relación entre el control interno y la ejecución presupuestal en la municipalidad distrital de Arapa – Azángaro puno 2021.

#### **Correlación entre variables.**

**H<sub>0</sub>:** No existe correlación entre el control interno con la Ejecución presupuestal en la municipalidad distrital de Arapa.

**H<sub>a</sub>:** Existe correlación entre el control interno con la Ejecución presupuestal en la municipalidad distrital de Arapa.

**Tabla 24.** Resultado estadístico de control interno y ejecución presupuestal de correlación de variables.

	Control interno	Ejecución presupuestal
--	--------------------	---------------------------

Rho de Spearman	Control interno	Coeficiente de correlación	1,000	,655**
		Sig. (bilateral)	.	,008
		N	15	15
	Ejecución presupuestal	Coeficiente de correlación	,655**	1,000
		Sig. (bilateral)	,008	.
		N	15	15
**. La correlación es significativa en el nivel 0,01 (bilateral).				

*Elaboración en programa SPSS en referencia a los resultados obtenido en la encuesta realizada.*

De acuerdo al resultado obtenido del grado de las dos variables de control interno y ejecución presupuestal, la determinación del Rho Spearman el coeficiente de correlación es de 0.655 en tal sentido existe una correlación alta entre las dos variables, de acuerdo al grado de significancia, en tal sentido aceptamos la Hipótesis alterna y rechazamos la Hipótesis nula.

#### **4.3.1 existe la Correlación entre Ambiente de Control y Ejecución Presupuestal en la municipalidad distrital de Arapa.**

**H<sub>a</sub>:** Existe correlación entre el ambiente de control con la Ejecución presupuestal en la municipalidad distrital de Arapa.

**H<sub>0</sub>:** No existe correlación entre el ambiente de control con la Ejecución presupuestal en la municipalidad distrital de Arapa.

**Tabla 25.** Resultado estadístico de ambiente de control y ejecución presupuestal de correlación entre la dimensión y variable.

			Ambiente de control	Ejecución presupuestal
Rho de Spearman	Ambiente de control	Coeficiente de correlación	1,000	,741**
		Sig. (bilateral)	.	,002
		N	15	15
	Ejecución presupuestal	Coeficiente de correlación	,741**	1,000
		Sig. (bilateral)	,002	.

		N	15	15
**. La correlación es significativa en el nivel 0,01 (bilateral).				

*Elaboración en programa SPSS en referencia a los resultados obtenido en la encuesta realizada.*

De acuerdo al resultado obtenido del grado de ambos coeficientes Rho Spearman de ambiente de control y ejecución presupuestal, la determinación de la correlación es de 0.741 en tal sentido existe correlación moderada entre la dimensión y variable, de acuerdo al nivel de significancia, en lo cual rechazamos la hipótesis nula y aceptamos la Hipótesis específica 1.

#### **4.3.2. Correlación entre Evaluación de Riesgo y Ejecución Presupuestal.**

**H<sub>0</sub>:** No existe correlación entre evaluación de riesgo con la Ejecución presupuestal en la municipalidad distrital de Arapa.

**H<sub>a</sub>:** Existe correlación entre evaluación de riesgo con la Ejecución presupuestal en la municipalidad distrital de Arapa.

**Tabla 26.** Resultado estadístico de evaluación de riesgo y ejecución presupuestal de correlación entre la dimensión y variable.

			Evaluación de riesgo	Ejecución presupuestal
Rho de Spearman	Evaluación de riesgo	Coeficiente de correlación	1,000	,343
		Sig. (bilateral)	.	,211
		N	15	15
	Ejecución presupuestal	Coeficiente de correlación	,343	1,000
		Sig. (bilateral)	,211	.
		N	15	15

*Elaboración en programa SPSS en referencia a los resultados obtenido en la encuesta realizada.*

De acuerdo al resultado obtenido del grado de ambos coeficientes Rho Spearman de evaluación de riesgo y ejecución presupuestal, la determinación de la correlación es de 0.343 en tal sentido existe una correlación moderada entre la dimensión y variable, de acuerdo al nivel de significancia en lo cual rechazamos la hipótesis nula y aceptamos la Hipótesis alterna.

## V. DISCUSIÓN

En cuanto al resultado obtenido en la presente investigación se muestrearon las pruebas estadísticas, prueba de normalidad, prueba de hipótesis y se comprobaron con Rho Spearman, dado el resultado de aprobación en las hipótesis planteadas.

En el presente capítulo se realizará la comparación de resultados de los antecedentes similares a la presente investigación, en tal sentido después de la aplicación de la encuesta se realizaron métodos estadísticos para la comprobación de hipótesis teniendo como resultados la comparación para discutir o afianzar con distintos autores que efectuaron investigaciones con similares variables.

También se tomó en cuenta el objetivo general para determinar la relación entre el control interno y el proceso de ejecución presupuestal en la municipalidad distrital de Arapa – Azángaro – Puno en el periodo 2021.

En el resultado obtenido de la prueba de confiabilidad es de 0,887 (88,7%), donde indica el nivel óptimo de los factores correspondientes a la primera variable "control interno", 0,906 (90,6%) actualmente los resultados de los ítems de la prueba de segunda variable "ejecución presupuestaria", el resultado se muestra en un rango mayor o igual a 0,08. En este sentido, el dispositivo tiene el nivel de confianza correcto, lo que significa 0,919 (91,9%), lo que significa que el nivel de confianza es correcto.

Para la realización del presente capítulo se ha considerado la investigación realizada en los últimos 5 años desde su publicación, ya que brinda la oportunidad de conocer más sobre los hechos actuales.

La hipótesis general: Existe relación entre el control interno y la ejecución presupuestal en la municipalidad distrital de Arapa – Puno en el periodo 2021., de acuerdo al resultado obtenido del grado de ambas variables de control interno



y ejecución presupuestal, la determinación del Rho Spearman el coeficiente de correlación es de 0.655 en tal sentido existe una correlación alta entre ambas variables, de acuerdo al nivel de significancia es inferior a  $p < 0,05$  en tal sentido aceptamos la hipótesis general y rechazamos la hipótesis nula. Existe relación entre el control interno y la ejecución presupuestal en la municipalidad distrital de Arapa –Puno en el periodo 2021.

Considerando los datos recopilados y obtenidos por la encuesta a través de la herramienta de recopilación de datos, la misma que es procesada a través de aplicación de estadísticas, es posible analizar el control interno y la ejecución presupuestal en la municipalidad distrital de Arapa,

En donde cantos (2019), evalúa en su estudio el manejo de las herramientas de auditoria para la gestión institucional, así como componente par su validación, también Sánchez (2020), indica en su estudio que existe relación de control interno con presupuesto en las PYMES, la misma se evidencia que la mayor periodicidad en el control ejecutado y será mayor en su presupuesto. Suarez (2018) en su investigación de control interno y ejecución presupuestal concluye que existen relación significativa positiva en ambas variables.

En la hipótesis específica 1: Existe relación entre el ambiente de control y la ejecución presupuestal, de la municipalidad de Arapa, se puede evidenciar que, si existe correlación de acuerdo al resultado obtenido del grado de ambos coeficientes Rho Spearman de ambiente de control y ejecución presupuestal, la determinación de la correlación es de 0.741 según la tabla 25, en tal sentido existe una correlación moderada, de acuerdo al nivel de significancia. También es importante resaltar que la creación de un ambiente de control sensibilizado y socializado entre los trabajadores, tanto gerentes como servidores, es de particular importancia, ya que los resultados entre si están más ligados a la ejecución del presupuesto. Vega & Pérez (2020) en su investigación muestra la importancia del ambiente de control en el sistema de control interno en la relación al capital humano.

También Lino et al. (2019) indica en su trabajo que es fundamental que existe constante compromiso de alta dirección en los planes de control que involucre el aspecto presupuestario. Sánchez (2020) quien indica que en las PYMES la existencia de herramientas de control es nula, en tal sentido el manejo apropiado de presupuestario tiende lograr una rentabilidad y crecimiento eficiente, donde también indica que el su sistema de control interno era informal y desconocían del tema.

Por el medio de la hipótesis específica también se refiere que el ambiente de control es el mecanismo que apoya favorablemente a la municipalidad distrital de Arapa, debido que la misma permite un adecuado resultado con mayor eficiencia, que permita optimizar un correcto proceso de toma de decisiones.

En cuanto a la hipótesis específica 2: Existe relación entre la evaluación de riesgo y la ejecución presupuestal, de la municipalidad de Arapa - Azángaro, puno 2021, de acuerdo al resultado obtenido del grado de ambos coeficientes Rho Spearman de evaluación de riesgo y ejecución presupuestal, la determinación de la correlación es de 0.343 según la tabla 26 en tal sentido existe una correlación moderada entre la dimensión y variable, de acuerdo al nivel de significancia en lo cual rechazamos la hipótesis nula y aceptamos la Hipótesis alterna por lo tanto, existe relación entre la evaluación de riesgo y la ejecución presupuestal, de la municipalidad de Arapa - Azángaro, puno 2021

Se ha podido demostrar mediante la aprobación de la hipótesis alternativa que también determina sobre la evaluación de riesgo es menor de la relación la misma no deja su importancia para una gestión presupuestal eficiente, en donde Fernández de Souza & Medeiros (2020) en su investigación indica como riesgos importantes la gestión pública, de los costos escondidos que la misma debe tener un enfoque especial para un adecuado control.

## **VI. CONCLUSIONES**

En el presente capítulo se muestran las siguientes conclusiones de la investigación.

1. De acuerdo al presente estudio existe relación significativa entre el control interno y la ejecución presupuestal en la municipalidad distrital de Arapa – Azángaro Puno 2021 donde su determinación de correlación es de 0.655.
2. De acuerdo a la investigación se determina que existe relación alta moderada entre el ambiente de control y ejecución presupuestal en la municipalidad distrital de Arapa – Azángaro Puno 2021. Donde su determinación de la correlación es de 0.741.
3. De acuerdo a la investigación se determina que existe una relación moderada significativa de evaluación de riesgo y ejecución presupuestal en la municipalidad distrital de Arapa – Azángaro Puno 2021. Donde su determinación de correlación es de 0.343.

## **VII. RECOMENDACIONES**

1. Se recomienda a la municipalidad distrital de Arapa fortalecer su sistema de control interno con la implementación adecuada y necesaria para cumplir su objetivo de ejecución presupuestal en las actividades que se desarrollen, en la municipalidad distrital de Arapa - Puno en el periodo 2021
2. Se recomienda tener personal idóneo en efecto de lograr el objetivo de la municipalidad distrital de Arapa, logrando tener un ambiente de control adecuada y permanente de tal manera la ejecución presupuestal será eficiente que permitirá tener mayor desarrollo a sus ciudadanos,
3. En la municipalidad distrital de Arapa se recomienda que la evaluación de riesgo sea permanente y adecuada para el logro de sus objetivos de gestión, donde el personal que se contrata debe ser eficiente y probo.

## REFERENCIAS

Bravo, R (1994) Técnicas De Investigación Social. Madrid: Paraninfo.

Cerna (2018) Eficiencia Del Gasto Público Y Su Impacto En La Tasa De Desempleo De Los Departamentos Del Perú En El Periodo 2010 – 2018

<https://repositorio.upn.edu.pe/bitstream/handle/11537/22462/Cerna%20Rold%C3%A1n%20Mois%C3%A9s%20Fernando.pdf?sequence=1&isallowed=Y>

Coha Zamata, Luis Nolberto. (2018). "Control Interno En La Gestión Pública. El Caso En Una Entidad Del Estado, Año 2017." Universidad César Vallejo.

Control Interno De La Ejecución Presupuestal En La Gestión De Salud(2020)  
Ciencia Latina Revista Científica Multidisciplinar (2).

De La Cruz, Leudis Vega, And Fernando Marrero Delgado. 2021. "Evolución Del Control Interno Hacia Una Gestión Integrada Al Control De Gestión." Estudios De La Gestión. Revista Internacional De Administración.

Elizalde(2018) Control Interno Desde El Enfoque Contemporaneo (Modelo Coso Y Coco)

[https://www.hacienda.go.cr/sidovih/uploads/archivos/articulo/control%20interno%20desde%20el%20enfoque%20contempor%C3%A1neo%20\(modelo%20coso%20y%20coco\)%20en-revista%20contribuciones%20a%20la%20econom%C3%ADa%20\(octubre-diciembre%202018\).pdf](https://www.hacienda.go.cr/sidovih/uploads/archivos/articulo/control%20interno%20desde%20el%20enfoque%20contempor%C3%A1neo%20(modelo%20coso%20y%20coco)%20en-revista%20contribuciones%20a%20la%20econom%C3%ADa%20(octubre-diciembre%202018).pdf)

Gamboa, Puente & Vera (2016) Importancia Del Control Interno En El Sector Público File:///C:/Users/ROSEWELL/Downloads/Dialnet-Importanciadelcontrolinternoenelsectorpublico-5833405%20(1).Pdf

Hernández Sampieri, Fernández Collado, & Baptista Lucio, Metodología De La Investigación,  
2010)File:///C:/Users/51928/Downloads/Administrador,+Gestor\_A+De+La+Revista,+1921-5288-1-CE.Pdf

Herrera (2017) Control Interno Y Su Incidencia En La Rentabilidad De La Empresa Servicentro El Triunfo S.A.C. En La Ciudad De Trujillo, Año 2017  
<https://repositorio.ucv.edu.pe/handle/20.500.12692/11626>

Hurtado, J. (2012). Metodología De La Investigación: Guía Para Una Comprensión Olística De La Ciencia (4a. Ed.). Bogotá-Caracas: Ciea-Sypal Y Quirón

- INEI (2017) Indicadores De Gestión Municipal  
[https://www.inei.gob.pe/media/MenuRecursivo/Publicaciones\\_Digitales/Est/Lib1474/](https://www.inei.gob.pe/media/MenuRecursivo/Publicaciones_Digitales/Est/Lib1474/)
- LEY N° 31140 <https://busquedas.elperuano.pe/normaslegales/ley-que-modifica-la-ley-27783-ley-de-bases-de-la-descentral-ley-n-31140-1935706-2/>
- Ley Orgánica De Municipalidades Ley N.º 27972  
[https://www2.congreso.gob.pe/Sicr/Cendocbib/Con4\\_Uibd.Nsf/BCD316201CA9CDCA05258100005DBE7A/\\$FILE/1\\_2.Compendio-Normativo-OT.Pdf](https://www2.congreso.gob.pe/Sicr/Cendocbib/Con4_Uibd.Nsf/BCD316201CA9CDCA05258100005DBE7A/$FILE/1_2.Compendio-Normativo-OT.Pdf)
- Lopez & Cañizares (2018) El Control Interno En El Sector Público Ecuatoriano. Caso De Estudio: Gobiernos Autónomos Descentralizados Cantonales De Morona Santiago.  
[http://scielo.sld.cu/scielo.php?script=sci\\_arttext&pid=S2073-60612018000200004](http://scielo.sld.cu/scielo.php?script=sci_arttext&pid=S2073-60612018000200004)
- López Jara, Ana Alexandra, And Marlene Cañizares Roig. 2018. “El Control Interno En El Sector Público Ecuatoriano: Caso De Estudio: Gobiernos Autónomos Descentralizados Cantonales De Morona Santiago.” Cofin-Habana 12(2).
- Mattar & Cuervo (2017) Planificación Para El Desarrollo En América Latina Y El Caribe Enfoques, Experiencias Y Perspectivas  
<https://www.urp.edu.pe/pdf/ld/13350/N/Libro-Manual-De-Terminos-En-Investigacion.Pdf>
- Mendoza & Delgado (2018) El Control Interno Y Su Influencia En La Gestión Administrativa Del Sector Público  
<file:///C:/Users/ROSEWELL/Downloads/Dialnet-Elcontrolinternoyinfluenciaenlagestionadministra-6656251.Pdf>
- Mogollon (2018) Guía Para La Administración Del Riesgo Y El Diseño De Controles En Entidades Públicas: <https://www.mincit.gov.co/temas-interes/documentos/guia-para-la-administracion-del-riesgo-y-el-diseno.aspx>
- Navarro Torres, Karla. 2018. “Gestión Organizacional Y Relación Con La Ejecución Presupuestal Devida – Tarapoto 2018.” Universidad César Vallejo.
- Ponce, Muñoz, Ortega & Pérez (2018) El Control Interno Y Sus Herramientas De Aplicación Entre COSO Y COCO  
[http://scielo.sld.cu/scielo.php?script=sci\\_arttext&pid=S2073-60612018000100018](http://scielo.sld.cu/scielo.php?script=sci_arttext&pid=S2073-60612018000100018)

- Procedimiento Para Evaluar El Nivel De Madurez Y Eficacia Del Control Interno. (2017). Revista Científica “Visión De Futuro” 21(2).
- Quinaluisa Morán, Nancy Vanessa Et Al. 2018. “El Control Interno Y Sus Herramientas De Aplicación Entre COSO Y COCO.” Cofin Habana 12(1).
- Reina & Magaly (2021) III Encuentro Internacional De Semilleros De Investigación Científica  
<https://www.untrm.edu.pe/resoluciones/pubdiguntrm/libro%20resumen%20-%20III%20encuentro%20internacional%20semilleros%20invest.%20cientifica.pdf>
- Resolución No. R-CO-9 Del 26 De Enero De (2009) Contraloría Manual De Normas Generales De Control Interno Para La Contraloría General De La República Y Las Entidades Y Órganos Sujetos A Su Fiscalización  
[http://www.pgrweb.go.cr/scij/busqueda/normativa/normas/nrm\\_articulo.aspx?Param1=NRA&Nvalor1=1&Nvalor2=48675&Nvalor3=51887&Nvalor5=2](http://www.pgrweb.go.cr/scij/busqueda/normativa/normas/nrm_articulo.aspx?Param1=NRA&Nvalor1=1&Nvalor2=48675&Nvalor3=51887&Nvalor5=2)
- Saavedra Becerra, Alan Elvis. 2017. “Gestión De Las Contrataciones Públicas Y La Ejecución Presupuestal En La Municipalidad Distrital De Morales, Provincia De San Martín, 2017.” Universidad César Vallejo.
- Sampieri Y Fernández (2018) Investigación Descriptiva <https://www.uca.ac.cr/wp-content/uploads/2017/10/investigacion.pdf>
- Sánchez, Reyes Y Mejía (2018) Manual De Términos En Investigación Científica, Tecnológica Y Humanística <https://www.urp.edu.pe/pdf/ld/13350/n/libro-manual-de-terminos-en-investigacion.pdf>
- Serrano, Vega, Señalín & Herrera (2017) El Control Interno Como Herramienta Indispensable Para Una Gestión Financiera Y Contable Eficiente En Las Empresas Bananeras Del Cantón Machala (Ecuador)  
<https://www.revistaespacios.com/A18v39n03/A18v39n03p30.pdf>
- Serrano, Vega, Señalín & Herrera (2018) El Control Interno Como Herramienta Indispensable Para Una Gestión Financiera Y Contable Eficiente En Las Empresas Bananeras Del Cantón Machala (Ecuador) <https://www.revistaespacios.com/A18v39n03/18390330.html>
- Tacsá (2020) Control interno y la ejecución presupuestal en la Municipalidad Provincial de Yauyos <https://repositorio.ucv.edu.pe/handle/20.500.12692/54135>
- Tamayo Y Tamayo, M. (2011). Proceso De Investigación Científica. 5. Editorial Limusa. México.
- Villavicencio Alvarado, Rosa. 2017. “La Ejecución Presupuestal En Una Entidad Del Sector Público Lima - 2015.” Universidad César Vallejo.

## **ANEXOS**



**ANEXO 1: Matriz de Consistencia:**

PROBLEMA	OBJETIVOS	HIPOTESIS	VARIABLES/DIMENSIONES	METODOLOGIA
<b>Problema General</b>	<b>Objetivo General</b>	<b>Hipótesis General</b>	<b>Control interno</b>	
¿Existe relación entre el control interno con la ejecución presupuestal en la municipalidad distrital de Arapa - Puno en el periodo 2021?	Determinar la relación entre el control interno y la ejecución presupuestal en la municipalidad distrital de Arapa –Puno en el periodo 2021.	Existe relación entre el control interno Y la ejecución presupuestal en la municipalidad distrital de Arapa –Puno en el periodo 2021.	<ul style="list-style-type: none"> <li>• Ambiente de control</li> <li>• Evaluación de riesgo</li> </ul>	<p><b>TIPO DE ESTUDIO</b></p> <p>Tipo de estudio es básica</p> <p><b>NIVEL DE ESTUDIO</b></p> <p>Descriptivo-Correlacional</p> <p><b>DISEÑO DE ESTUDIO</b></p> <p>El tipo de diseño a realizar es no experimental y de corte transversal.</p> <p><b>TIPO DE MUESTRA</b></p> <p>Será el muestreo no probabilístico</p>
<b>Problemas Específicos</b>	<b>Objetivos Específicos</b>	<b>Hipótesis Específicos</b>	<b>Proceso de ejecución presupuestal</b>	
<p>1; ¿Existe relación entre el ambiente de control y la ejecución presupuestal en la municipalidad distrital de Arapa –Puno?</p> <p>2; ¿Existe relación entre la evaluación de riesgo y la ejecución presupuestal en la municipalidad de Arapa?</p>	<p>1; determinar la relación entre el ambiente de control y la ejecución presupuestal en la municipalidad distrital de Arapa.</p> <p>2; Determinar la relación entre la evaluación de riesgos y la ejecución presupuestal en la municipalidad distrital de Arapa.</p>	<p>1; Existe relación entre el ambiente de control y la ejecución presupuestal, de la municipalidad de Arapa.</p> <p>2; Existe relación entre la evaluación de riesgo y la ejecución presupuestal, de la municipalidad de Arapa.</p>	<ul style="list-style-type: none"> <li>• Ejecución de ingresos</li> <li>• Ejecución de gastos</li> </ul>	<p><b>TAMAÑO DE MUESTRA</b></p> <p>La unidad de análisis de estudio de extraerá de la población.</p> <p><b>TECNICAS E INSTRUMENTOS</b></p> <p><b>Variable independiente:</b> Control interno</p> <p><b>Variable dependiente:</b> proceso de ejecución presupuestal</p> <p><b>Técnica:</b> encuesta</p> <p><b>Instrumento:</b> cuestionario</p>

**ANEXO 2: Matriz de Operacionalización**

Variable	Definición Conceptual	Definición Operacional	Dimensiones	Indicadores	Escala de Medición
Control interno	Según <b>Kirschenbaum y Mangulan</b> comenta que El control interno es un proceso realizado por la junta directiva, la gerencia y demás personal de la entidad, basado en el establecimiento de estrategias para toda la empresa, diseñadas para identificar eventos potenciales que puedan afectar a la entidad.	La variable control interno se medirá a través de sus dimensiones e indicadores aplicando el cuestionario de tipo Likert.	Ambiente de control	<ul style="list-style-type: none"> <li>• Plan estratégico</li> <li>• MOF</li> <li>• ROF</li> <li>• Misión institucional</li> <li>• Visión institucional</li> </ul>	Ordinal
			Evaluación del riesgo	<ul style="list-style-type: none"> <li>• Identificación de riesgos</li> <li>• Análisis de riesgos</li> <li>• Evaluación de riesgos</li> <li>• Característica de riesgo</li> <li>• Elementos de riesgo</li> </ul>	
Ejecución presupuestal.	Según. (Huisa y Nievez, 2015) la Naturaleza administrativa y financiera, evalúa y examina la gestión de presupuestos, las funciones y procesos de las organizaciones desde la perspectiva del cumplimiento de sus objetivos y aplicación de los criterios de economía, eficiencia y eficacia en la administración de los recursos públicos del estado.	La variable de ejecución presupuestal se medirá a través de sus dimensiones e indicadores aplicando el cuestionario de tipo Likert.	<p><u>Ejecución de ingresos</u></p> <p><u>Ejecución de gastos</u></p>	<ul style="list-style-type: none"> <li>• Estimación</li> <li>• Proyección</li> <li>• Determinación</li> <li>• Percepción</li> <li>• Recaudación</li> </ul> <ul style="list-style-type: none"> <li>• Certificación</li> <li>• Compromiso</li> <li>• El Devengado</li> <li>• Giro</li> <li>• (Pago)</li> </ul>	Ordinal

## **ANEXO 3: Instrumento de recolección de Datos:**

### **Definición conceptual de las variables y dimensiones.**

#### **Variable 1.**

##### **control interno.**

Definición, según (Quinaluisa Morán et al., 2018), en su artículo, define el control interno como el proceso de proteger los recursos de una entidad y lograr objetivos de eficacia y eficiencia.

#### **Dimensión de la variable 1:**

##### **Dimensión 1 ambiente de control.**

Definición: sobre ambiente de control (Quinaluisa Morán et al., 2018), indica que son acciones, políticas y procedimientos que reflejan las actitudes generales de los altos niveles de la administración, directores y propietarios de una entidad en cuanto al control interno y su importancia para la organización. Tiene gran influencia en la manera en que se estructuran las actividades de una empresa, se establecen los objetivos y se valoran los riesgos. Por ello, es considerado el fundamento o la base del resto de los componentes del control interno.

##### **Dimensión 2 evaluación de riesgo.**

Definición: En cuanto a la evaluación de riesgos (Quinaluisa Morán et al., 2018), muestran que se basa en la descripción de un proceso que sirve a los ejecutivos para identificar, analizar y gestionar los riesgos de negocio que puede enfrentar una empresa y sus resultados. Todas las instituciones, independientemente de su tamaño, estructura, naturaleza o tipo de industria, enfrentan riesgos en todos los niveles. Estos afectan a su viabilidad, por lo que su identificación es un requisito previo para su evaluación. Por lo tanto, las metas deben definirse para que la gerencia pueda identificarlas y determinar las acciones requeridas para gestionarlas. Según Whittington y Pany (2005)

## **Variable 2:**

### **Ejecución presupuestal.**

Definición: Según (Gómez, Francisco, 1994, p. 1-2). Indica sobre ejecución presupuestaria previo a lo que la organización quiere lograr, a saber: Estado de Pérdidas y Ganancias y Balance Presupuestario. Coordinar actividades y favorecer la colaboración de todos. Centralice el control delegando y asignando responsabilidades. Le permite verificar instantáneamente los resultados obtenidos y notar desviaciones del objetivo propuesto de manera oportuna. Muestra antes de tiempo los éxitos logrados y los posibles fracasos

### **Dimensión de la variable 2:**

#### **Dimensión 1 ejecución de ingreso.**

Definición: La ejecución del presupuesto de Ingresos consiste en el recaudo de las cuentas estimadas y la asunción y pago de obligaciones con cargo a las apropiaciones, que constituyen las autorizaciones máximas para comprometer el presupuesto en la correspondiente vigencia fiscal.

#### **Dimensión 2 ejecución de gasto presupuestal.**

Definición: Ortega (2000) indica que el gasto público es la inversión de los ingresos de una entidad pública en la satisfacción de las necesidades colectivas, concluyendo que el gasto debe ser bien empleado para satisfacer las necesidades del pueblo, Ortega en cambio concluye que los decretos del Congreso no son suficientes. Para ser completado, debe haber suficientes asignaciones en el presupuesto. Solo cuando se cumple este último requisito, el gobierno puede tomar las medidas administrativas necesarias para crear esta obligación. Ortega (2000). El artículo 12 de la Ley General del Sistema Presupuestario Público define gasto público como el conjunto de gastos de carácter corriente, de capital y de servicio de la deuda, a cargo de las entidades con cargo a los créditos presupuestarios aprobados en sus respectivos presupuestos.

## MATRIZ DE OPERACIONALIZACIÓN DE LAS VARIABLES

Dimensiones	Indicadores	Items	Niveles o rangos
AMBIENTE DE CONTROL	PLAN ESTRATÉGICO	El plan estratégico determina el esfuerzo sistemático de una organización que permite establecer sus propósitos, objetivos, políticas y estrategias. para lograr los objetivos básicos de la organización con un enfoque de ambiente de control adecuada.	Muy de acuerdo Algo de acuerdo Ni de acuerdo ni desacuerdo Algo en desacuerdo desacuerdo Muy en desacuerdo
	REGLAMENTO DE ORGANIZACIÓN Y FUNCIONES	el Reglamento de Organización y Funciones, facilita a la parte técnica normativa de gestión institucional que establece, La estructura orgánica, de Las funciones generales y específicas de la entidad que permite un adecuado ambiente de control.	Muy de acuerdo Algo de acuerdo Ni de acuerdo ni desacuerdo Algo en desacuerdo desacuerdo Muy en desacuerdo
	MANUAL DE ORGANIZACIÓN Y FUNCIONES	El Manual de Organización y Funciones permite a diferentes niveles jerárquicos un conocimiento integral de las funciones de cada cargo, contribuyendo de esta manera el cumplimiento de requisitos para los puestos de trabajo, para un adecuado ambiente de control.	Muy de acuerdo Algo de acuerdo Ni de acuerdo ni desacuerdo Algo en desacuerdo desacuerdo Muy en desacuerdo
	VISION INSTITUCIONAL	La visión institucional establece una expectativa ideal sobre lo que se espera alcance la organización en el futuro, motivando en esta forma el ambiente de control.	Muy de acuerdo Algo de acuerdo Ni de acuerdo ni desacuerdo Algo en desacuerdo desacuerdo Muy en desacuerdo
	MISION INSTITUCIONAL	La misión institucional determina el cumplimiento adecuado del plan de gobierno y el objetivo de la organización para un adecuado ambiente de control.	Muy de acuerdo Algo de acuerdo Ni de acuerdo ni desacuerdo Algo en desacuerdo desacuerdo Muy en desacuerdo

EVALUACION DE RIESGO	IDENTIFICACIÓN DE RIESGOS	la identificación del riesgo permite conocer los sucesos que se pueden producirse en la organización y las consecuencias que puedan tener sobre la evaluación de riesgo.	Muy de acuerdo Algo de acuerdo Ni de acuerdo ni desacuerdo Algo en desacuerdo desacuerdo Muy en desacuerdo
	ANÁLISIS DE RIESGOS	el Análisis de Riesgos permite la apreciación detallada del peligro de la organización que pueda causar daños o pérdidas ya sea financiero o funcionalmente tomando una adecuada evaluación de riesgo.	Muy de acuerdo Algo de acuerdo Ni de acuerdo ni desacuerdo Algo en desacuerdo desacuerdo Muy en desacuerdo
	VALORACION DE RIESGOS	la valoración del riesgo permite apoyar la toma de decisiones de los hechos registrados para comunicar y validar en los niveles apropiados para su adecuada evaluación de riesgo.	Muy de acuerdo Algo de acuerdo Ni de acuerdo ni desacuerdo Algo en desacuerdo desacuerdo Muy en desacuerdo
	CARACTERÍSTICA DE RIESGO	La característica de riesgo, determina de acuerdo a su intensidad, alto, moderado o bajo para una adecuada evaluación de riesgo.	Muy de acuerdo Algo de acuerdo Ni de acuerdo ni desacuerdo Algo en desacuerdo desacuerdo Muy en desacuerdo
	ELEMENTO DE RIESGO	El elemento de riesgo determina la posible amenaza a lo previsto siendo positivo, negativo o ambos, y puede abordar, crear o resultar en oportunidades y amenazas para una evaluación de riesgo.	Muy de acuerdo Algo de acuerdo Ni de acuerdo ni desacuerdo Algo en desacuerdo desacuerdo Muy en desacuerdo

**Variable 01: CONTROL INTERNO**

**Variable 02: ejecución presupuestal.**

EJECUCIÓN DE INGRESOS	ESTIMACIÓN	La estimación de ingreso determina la parte fundamental del proyecto a presentar con el objetivo que la entidad desarrolle, una adecuada planificación de gastos proyectados para una adecuada ejecución de ingreso.	Muy de acuerdo Algo de acuerdo Ni de acuerdo ni desacuerdo Algo en desacuerdo desacuerdo Muy en desacuerdo
	PROYECCIÓN DE INGRESO	La Proyección de ingreso determina el pronóstico de diversas variables económicas que parten de un análisis macroeconómico en base a la información estadística del sector real, fiscal, balanza de pagos permitiendo una adecuada ejecución de ingresos.	Muy de acuerdo Algo de acuerdo Ni de acuerdo ni desacuerdo Algo en desacuerdo desacuerdo Muy en desacuerdo
	DETERMINACIÓN DE INGRESO	La Determinación de ingreso, permite establecer con precisión el concepto, el monto, la oportunidad y la persona natural o jurídica, que efectúa un pago o desembolso de fondos a favor de una entidad para el proceso de ejecución de ingresos.	Muy de acuerdo Algo de acuerdo Ni de acuerdo ni desacuerdo Algo en desacuerdo desacuerdo Muy en desacuerdo
	PERCEPCIÓN DE INGRESO	la percepción de ingreso, permite en el Momento la estabilidad en el cual se produce la recaudación, captación y obtención efectiva del proceso de ejecución de ingresos.	Muy de acuerdo Algo de acuerdo Ni de acuerdo ni desacuerdo Algo en desacuerdo desacuerdo Muy en desacuerdo
	RECAUDACIÓN DE INGRESO	la recaudación de ingreso determina la percepción efectiva de todo los pagos tributarias y no tributarias a los contribuyentes del proceso de ejecución de ingresos.	Muy de acuerdo Algo de acuerdo Ni de acuerdo ni desacuerdo Algo en desacuerdo desacuerdo Muy en desacuerdo

EJECUCIÓN DE GASTO PRESUPUESTAL	CERTIFICACIÓN	El Certificación de Crédito Presupuestario (CCP), permite determinar el acto administrativo en donde se constata que existen los créditos presupuestarios para atender las obligaciones durante el año fiscal de la ejecución de gasto presupuestal.	Muy de acuerdo Algo de acuerdo Ni de acuerdo ni desacuerdo Algo en desacuerdo desacuerdo Muy en desacuerdo
	COMPROMISO ANUAL	El compromiso anual permite la Afectación presupuestaria anual con cargo a los montos aprobados en la certificación para la ejecución de presupuesto.	Muy de acuerdo Algo de acuerdo Ni de acuerdo ni desacuerdo Algo en desacuerdo desacuerdo Muy en desacuerdo
	COMPROMISO MENSUAL	El compromiso mensual comprende Afectación parcial con cargo a los montos aprobados en el compromiso anual para la ejecución de gasto presupuesto.	Muy de acuerdo Algo de acuerdo Ni de acuerdo ni desacuerdo Algo en desacuerdo desacuerdo Muy en desacuerdo
	DEVENGADO	El devengado es el acto donde se reconoce la obligación de pago formal. Del bien atendido o servicio realizado para la ejecución de gasto presupuestal.	Muy de acuerdo Algo de acuerdo Ni de acuerdo ni desacuerdo Algo en desacuerdo desacuerdo Muy en desacuerdo
	GIRO DE RECUSOS	El giro de recursos establece la última fase del proceso de ejecución del gasto público, que se realiza donde la entidad cumple con abonar, parcial o totalmente con el monto de la obligación al contratista y permite el proceso de ejecución del gasto presupuestal.	Muy de acuerdo Algo de acuerdo Ni de acuerdo ni desacuerdo Algo en desacuerdo desacuerdo Muy en desacuerdo

Fuente: Elaboración propia.



**CERTIFICADO DE VALIDEZ DE CONTENIDO DEL INSTRUMENTO QUE MIDE:” control interno y la ejecución presupuestal en la municipalidad distrital de Arapa – Azángaro - Puno, periodo 2021”.**

Nº	DIMENSIONES / ítems	Pertinencia <sup>1</sup>		Relevancia <sup>2</sup>		Claridad <sup>3</sup>		Sugerencias
		Si	No	Si	No	Si	No	
	<b>DIMENSIÓN 1</b>							
<b>1</b>	<b>AMBIENTE DE CONTROL</b>							
<b>a</b>	El plan estratégico determina el esfuerzo sistemático de una organización que permite establecer sus propósitos, objetivos, políticas y estrategias. para lograr los objetivos básicos de la organización con un enfoque de ambiente de control adecuada.	X		X		X		
<b>b</b>	el Reglamento de Organización y Funciones, facilita a la parte técnica normativa de gestión institucional que establece, La estructura orgánica, de Las funciones generales y específicas de la entidad que permite un adecuado ambiente de control.	X		X		X		
<b>C</b>	El Manual de Organización y Funciones permite a diferentes niveles jerárquicos un conocimiento integral de las funciones de cada cargo, contribuyendo de esta manera el cumplimiento de requisitos para los puestos de trabajo, para un adecuado ambiente de control.	X		X		X		
<b>D</b>	La visión institucional establece una expectativa ideal sobre lo que se espera alcance la organización en el futuro, motivando en esta forma el ambiente de control.	X		X		X		

<b>E</b>	La misión institucional determina el cumplimiento adecuado del plan de gobierno y el objetivo de la organización para un adecuado ambiente de control.	X		X		X		
	<b>DIMENSIÓN 2</b>	<b>Si</b>	<b>No</b>	<b>Si</b>	<b>No</b>	<b>Si</b>	<b>No</b>	
<b>2</b>	<b>EVALUACION DE RIESGO</b>							
<b>A</b>	la identificación del riesgo permite conocer los sucesos que se pueden producirse en la organización y las consecuencias que puedan tener sobre la evaluación de riesgo.	X		X		X		
<b>B</b>	el Análisis de Riesgos permite la apreciación detallada del peligro de la organización que pueda causar daños o pérdidas ya sea financiero o funcionalmente tomando una adecuada evaluación de riesgo.	X		X		X		
<b>C</b>	la valoración del riesgo permite apoyar la toma de decisiones de los hechos registrados para comunicar y validar en los niveles apropiados para su adecuada evaluación de riesgo.	X		X		X		
<b>D</b>	La característica de riesgo, determina de acuerdo a su intensidad, alto, moderado o bajo para una adecuada evaluación de riesgo.	X		X		X		
<b>E</b>	El elemento de riesgo determina la posible amenaza a lo previsto siendo positivo, negativo o ambos, y puede abordar, crear o resultar en oportunidades y amenazas para una evaluación de riesgo.	X		X		X		

	<b>DIMENSIÓN 3</b>	<b>Si</b>	<b>No</b>	<b>Si</b>	<b>No</b>	<b>Si</b>	<b>No</b>	
<b>3</b>	<b>EJECUCIÓN DE INGRESOS</b>							
<b>A</b>	La estimación de ingreso determina la parte fundamental del proyecto a presentar con el objetivo que la entidad desarrolle, una adecuada planificación de gastos proyectados para una adecuada ejecución de ingreso.	X		X		X		
<b>B</b>	La Proyección de ingreso determina el pronóstico de diversas variables económicas que parten de un análisis macroeconómico en base a la información estadística del sector real, fiscal, balanza de pagos permitiendo una adecuada ejecución de ingresos.	X		X		X		
<b>C</b>	La Determinación de ingreso, permite establecer con precisión el concepto, el monto, la oportunidad y la persona natural o jurídica, que efectúa un pago o desembolso de fondos a favor de una entidad para el proceso de ejecución de ingresos.	X		X		X		
<b>D</b>	la percepción de ingreso, permite en el Momento la estabilidad en el cual se produce la recaudación, captación y obtención efectiva del proceso de ejecución de ingresos.	X		X		X		
<b>E</b>	la recaudación de ingreso determina la percepción efectiva de todo los pagos tributarias y no tributarias a los contribuyentes del proceso de ejecución de ingresos.	X		X		X		
	<b>DIMENSION 4</b>							

<b>4</b>	<b>EJECUCIÓN DE GASTO PRESUPUESTAL</b>						
<b>A</b>	El Certificación de Crédito Presupuestario (CCP), permite determinar el acto administrativo en donde se constata que existen los créditos presupuestarios para atender las obligaciones durante el año fiscal de la ejecución de gasto presupuestal.	X		X		X	
<b>B</b>	El compromiso anual permite la Afectación presupuestaria anual con cargo a los montos aprobados en la certificación para la ejecución de presupuesto.	X		X		X	
<b>C</b>	El compromiso mensual comprende Afectación parcial con cargo a los montos aprobados en el compromiso anual para la ejecución de gasto presupuesto,	X		X		X	
<b>D</b>	El devengado es el acto donde se reconoce la obligación de pago formal. Del bien atendido o servicio realizado para la ejecución de gasto presupuestal.	X		X		X	
<b>E</b>	El giro de recursos establece la última fase del proceso de ejecución del gasto público, que se realiza donde la entidad cumple con abonar, parcial o totalmente con el monto de la obligación al contratista y permite el proceso de ejecución del gasto presupuestal.	X		X		X	

**Observaciones (precisar si hay suficiencia):** \_\_\_\_\_

—

**Opinión de aplicabilidad:**      **Aplicable [ ]**      **Aplicable después de corregir [ ]**      **No aplicable [ ]**

**Apellidos y nombres del juez validador.**

**DNI:**.....

**Especialidad del validador:**.....

.....

- <sup>1</sup>**Pertinencia:** El ítem corresponde al concepto teórico formulado.
- <sup>2</sup>**Relevancia:** El ítem es apropiado para representar al componente o dimensión específica del constructo
- <sup>3</sup>**Claridad:** Se entiende sin dificultad alguna el enunciado del ítem, es conciso, exacto y directo

**Nota:** Suficiencia, se dice suficiencia cuando los ítems planteados son suficientes para medir la dimensión

.....de.....del 20.....

-----

**Firma del Experto Informante.**

## ANEXO 4. Documentos de validación de los instrumentos de medición a través de juicio de expertos

### CARTA DE PRESENTACIÓN

Señor(a)(ta): DOCTORA PATRICIA PADILLA VENTO.

Presente

Asunto: VALIDACIÓN DE INSTRUMENTOS A TRAVÉS DE JUICIO DE EXPERTO.

Me es muy grato comunicarme con usted para expresarle mi saludo y así mismo, hacer de su conocimiento que, siendo estudiante de pregrado de la UCV, en la sede **Lima norte** requiero validar el instrumento con el cual recogeré la información necesaria para poder desarrollar mi investigación.

El título nombre de mi trabajo de investigación es: "control interno y la ejecución presupuestal en la municipalidad distrital de Arapa – Azángaro - Puno, periodo 2021". siendo imprescindible contar con la aprobación de docentes especializados para poder aplicar los instrumentos en mención, he considerado conveniente recurrir a usted, ante su connotada experiencia en temas educativos y/o investigación educativa.

El expediente de validación, que le hago llegar contiene:

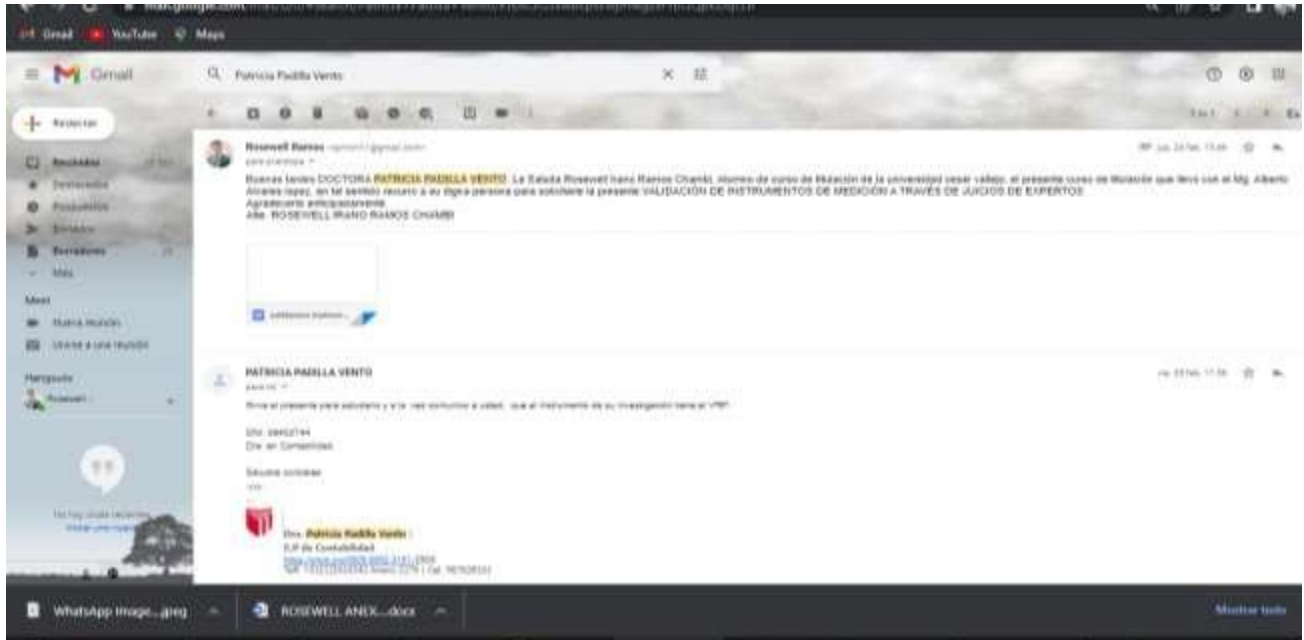
- Carta de presentación.
- Definiciones conceptuales de las variables y dimensiones.
- Matriz de operacionalización de las variables.
- Certificado de validez de contenido de los instrumentos.

Expresándole mis sentimientos de respeto y consideración me despido de usted, no sin antes agradecerle por la atención que dispense a la presente.

Atentamente,



-RAMOS CHAMBI ROSEWELL IRANO  
D.N.E 47446088



## APROBACIÓN DE VALIDACIÓN DE JUICIO DE EXPERTOS

### CARTA DE PRESENTACIÓN

Señor(s)/(ita): DOCTOR PEDRO COSTILLA CASTILLO  
Presente

Asunto: VALIDACIÓN DE INSTRUMENTOS A TRAVÉS DE JUICIO DE EXPERTO.

Me es muy grato comunicarme con usted para expresarle mi saludo y así mismo, hacer de su conocimiento que, siendo estudiante de pregrado de la UCV, en la sede **Lima norte** requiero validar el instrumento con el cual recogeré la información necesaria para poder desarrollar mi investigación.

El título nombre de mi trabajo de investigación es: "control interno y la ejecución presupuestal en la municipalidad distrital de Arapa – Azángaro - Puno, periodo 2021", siendo imprescindible contar con la aprobación de docentes especializados para poder aplicar los instrumentos en mención, he considerado conveniente recurrir a usted, ante su connotada experiencia en temas educativos y/o investigación educativa.

El expediente de validación, que le hago llegar contiene:

- Carta de presentación.
- Definiciones conceptuales de las variables y dimensiones.
- Matriz de operacionalización de las variables.
- Certificado de validez de contenido de los instrumentos.

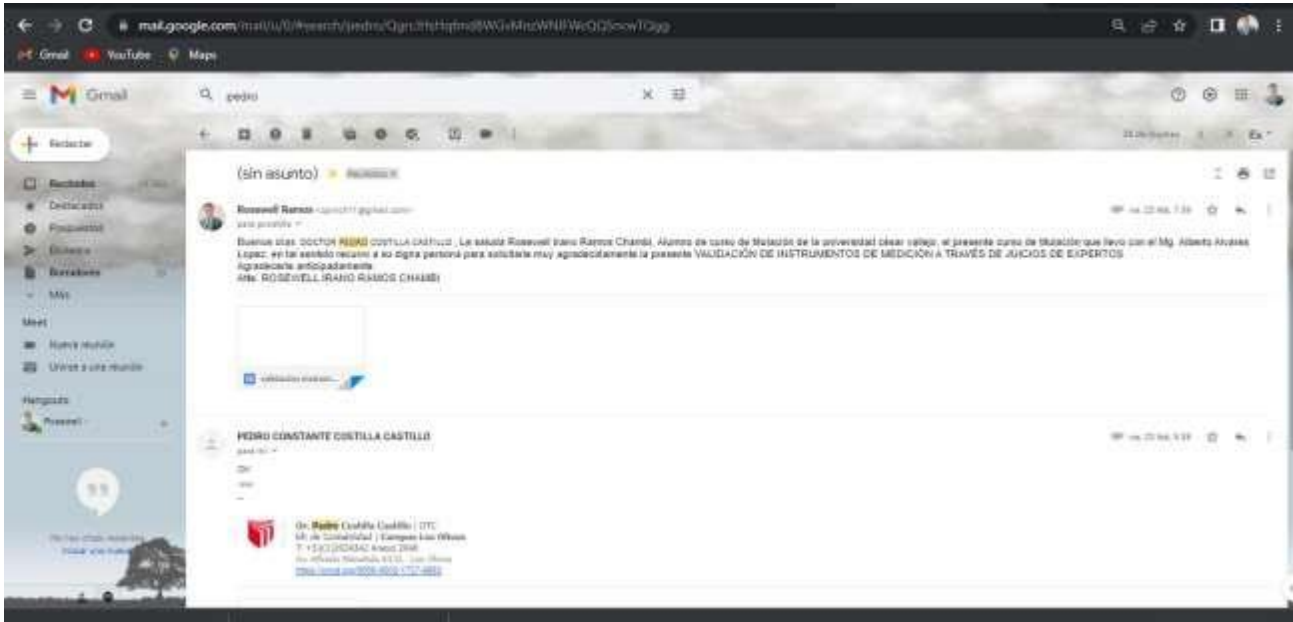
Expresándole mis sentimientos de respeto y consideración me despido de usted, no sin antes agradecerle por la atención que dispense a la presente.

Atentamente,



RAMOS CHAMBI ROSEWELL IRANO  
D.N.I.: 47446088





## APROBACIÓN DE VALIDACIÓN DE JUICIO DE EXPERTOS

### CARTA DE PRESENTACIÓN

Señor(a)(ita): MG. ALVAREZ LOPEZ ALBERTO  
Presente

Asunto: VALIDACIÓN DE INSTRUMENTOS A TRAVÉS DE JUICIO DE EXPERTO.

Me es muy grato comunicarme con usted para expresarle mi saludo y así mismo, hacer de su conocimiento que, siendo estudiante de pregrado de la UCV, en la sede **Lima norte** requiero validar el instrumento con el cual recogeré la información necesaria para poder desarrollar mi investigación.


El título nombre de mi trabajo de investigación es: **"control interno y la ejecución presupuestal en la municipalidad distrital de Arapa – Azángaro - Puno, periodo 2021"**, siendo imprescindible contar con la aprobación de docentes especializados para poder aplicar los instrumentos en mención, he considerado conveniente recurrir a usted, ante su connotada experiencia en temas educativos y/o investigación educativa.

El expediente de validación, que le hago llegar contiene:

- Carta de presentación.
- Definiciones conceptuales de las variables y dimensiones.
- Matriz de operacionalización de las variables.
- Certificado de validez de contenido de los instrumentos.

Expresándole mis sentimientos de respeto y consideración me despido de usted, no sin antes agradecerle por la atención que dispense a la presente.

Atentamente.

  
RAMOS CHAMBI ROSEWELL IRANO  
D.N.I: 47448088

El instrumento con el número de la categoría de contratista y permite el proceso de ejecución del gasto presupuestal.									
---	--	--	--	--	--	--	--	--	--

Observaciones (precisar si hay suficiencia): SI HAY SUFICIENCIA

Opinión de aplicabilidad:    **Aplicable [ X ]**      **Aplicable después de corregir [ ]**      **No aplicable [ ]**

Apellidos y nombres del juez validador: **ALVAREZ LOPEZ ALBERTO**      DNI:....10690346.....

Especialidad del validador:.....AUDITORIA.....

**21 de Marzo del 2022**



**Firma del Experto Informante.**

<sup>1</sup>**Pertinencia:** Item corresponde al concepto técnico formulado.  
<sup>2</sup>**Relevancia:** El ítem es apropiado para representar al componente o dimensión específica del constructo.  
<sup>3</sup>**Claridad:** Se entiende sin dificultad alguna el enunciado del ítem, es conciso, exacto y directo.  
**Nota:** Suficiencia, se dice suficiencia cuando los ítems planteados son suficientes para medir la dimensión.

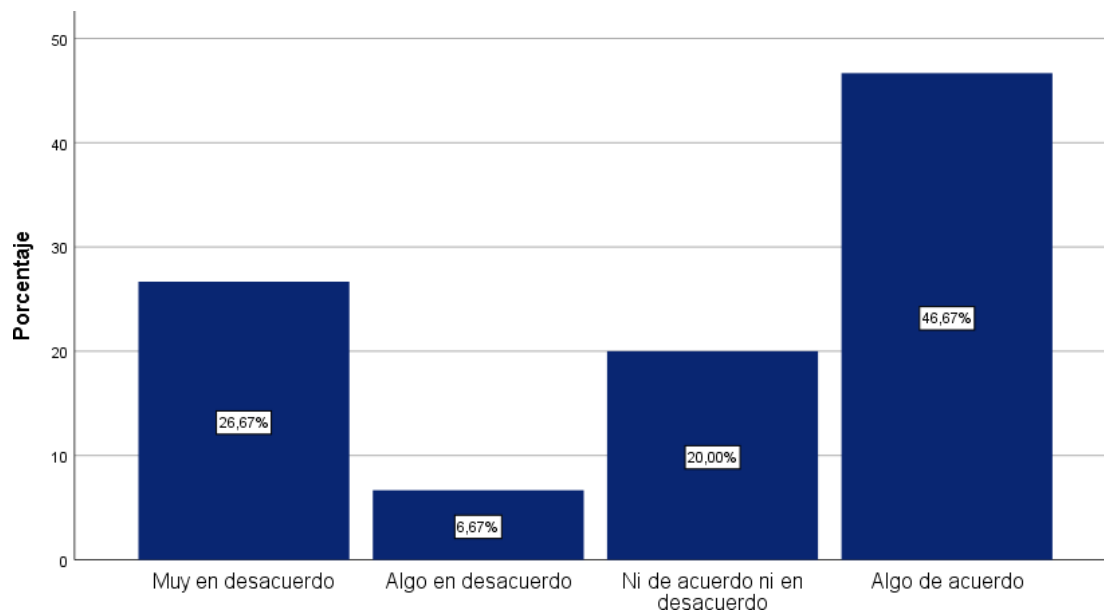
## ANEXO

### Dimensión 1. “Control interno”

**Tabla 1.**

		<b>Frecuen cia</b>	<b>Porcent aje</b>	<b>Porcentaje válido</b>	<b>Porcentaje acumulado</b>
<b>Válido</b>	Muy en desacuerdo	4	26,7	26,7	<b>26,7</b>
	Algo en desacuerdo	1	6,7	6,7	<b>33,3</b>
	Ni de acuerdo ni en desacuerdo	3	20,0	20,0	<b>53,3</b>
	Algo de acuerdo	7	46,7	46,7	<b>100,0</b>
	<b>Total</b>	<b>15</b>	<b>100,0</b>	<b>100,0</b>	

*Elaboración en programa SPSS en referencia a los resultados obtenido en la encuesta realizada.*



*Elaboración en programa SPSS en referencia a los resultados obtenido en la encuesta realizada.*

**Gráfico 1.** El plan estratégico determina el esfuerzo sistemático de una organización que permite establecer sus propósitos, objetivos, políticas y estrategias. para lograr los objetivos básicos de la organización con un enfoque de ambiente de control adecuada.

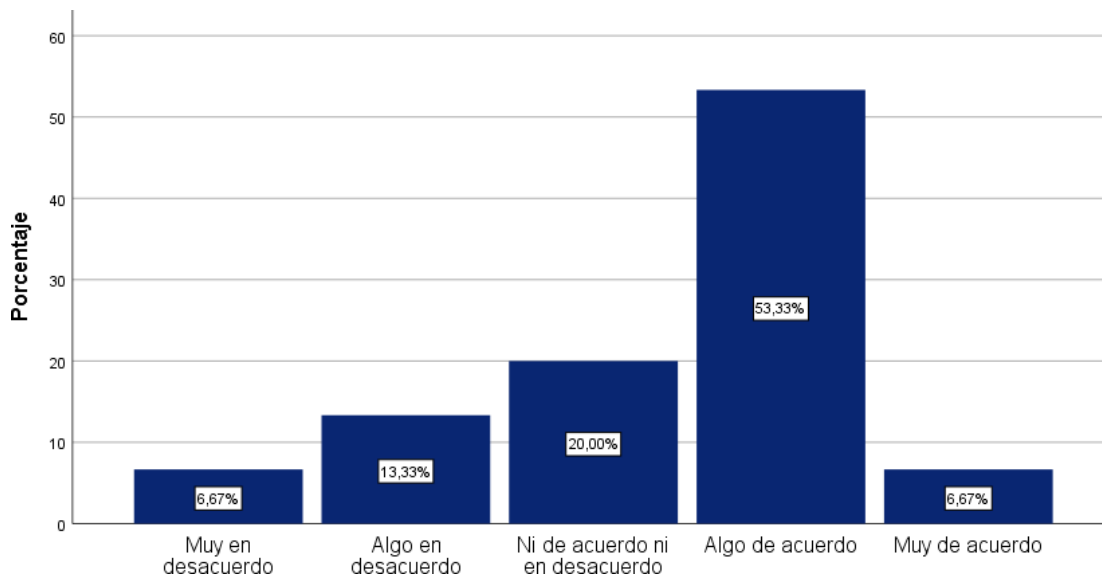
**Comentario:**

Mediante el resultado obtenido en la presente tabla 4, el 46.67% de los trabajadores de la municipalidad distrital de Arapa responden que están algo de acuerdo, el 26.67% están en muy desacuerdo, el 20% están ni de acuerdo ni en desacuerdo y 6.67% están en algo de acuerdo.

**Tabla 2.**

		<b>Frecuen</b>	<b>Porcent</b>	<b>Porcentaje</b>	<b>Porcentaje</b>
		<b>cia</b>	<b>aje</b>	<b>válido</b>	<b>acumulado</b>
<b>Válido</b>	Muy en desacuerdo	1	6,7	6,7	<b>6,7</b>
	Algo en desacuerdo	2	13,3	13,3	<b>20,0</b>
	Ni de acuerdo ni en desacuerdo	3	20,0	20,0	<b>40,0</b>
	Algo de acuerdo	8	53,3	53,3	<b>93,3</b>
	Muy de acuerdo	1	6,7	6,7	<b>100,0</b>
	<b>Total</b>	<b>15</b>	<b>100,0</b>	<b>100,0</b>	

*Elaboración en programa SPSS en referencia a los resultados obtenido en la encuesta realizada*



*Elaboración en programa SPSS en referencia a los resultados obtenido en la encuesta realizada.*

**Gráfico 2.** El reglamento de organización y funciones, facilita a la parte técnica normativa de gestión institucional que establece, La estructura orgánica, de Las funciones generales y específicas de la entidad que permite un adecuado ambiente de control.

**comentario:**

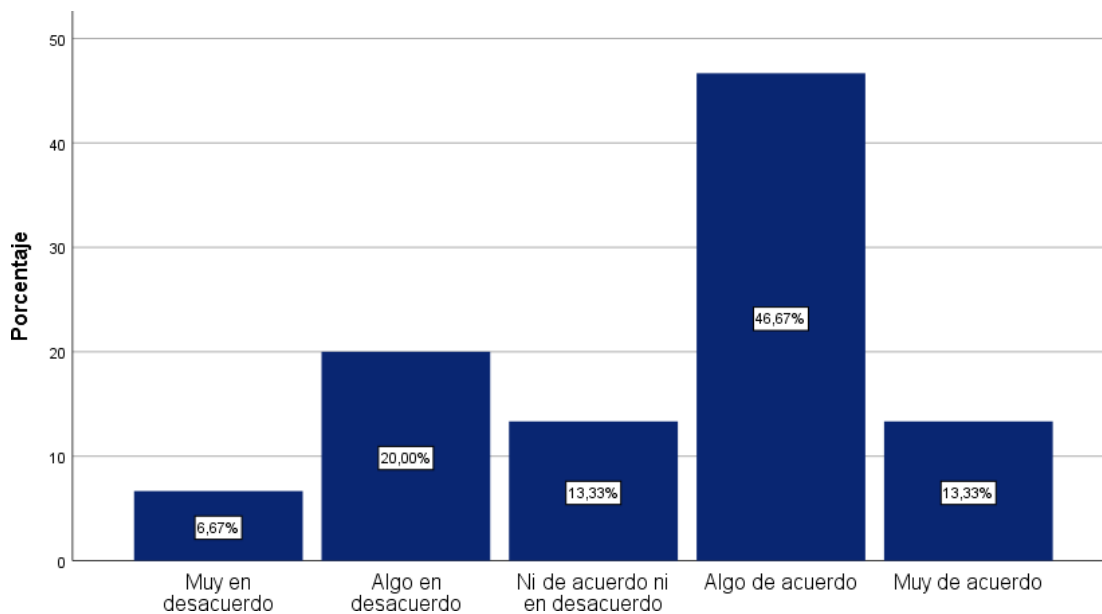
Mediante el resultado obtenido en la presente tabla 5, el 53.33% de los trabajadores de la municipalidad distrital de Arapa responden que están algo de acuerdo, el 20% están ni de acuerdo ni en desacuerdo, el 13.33% están algo en desacuerdo, 6.67% están en muy de acuerdo y 6.67% están muy en desacuerdo.

**Tabla 3**

		Frecuencia	Porcentaje	Porcentaje válido	Porcentaje acumulado
Válido	Muy en desacuerdo	1	6,7	6,7	6,7

Algo en desacuerdo	3	20,0	20,0	<b>26,7</b>
Ni de acuerdo ni en desacuerdo	2	13,3	13,3	<b>40,0</b>
Algo de acuerdo	7	46,7	46,7	<b>86,7</b>
Muy de acuerdo	2	13,3	13,3	<b>100,0</b>
<b>Total</b>	<b>15</b>	<b>100,0</b>	<b>100,0</b>	

*Elaboración en programa SPSS en referencia a los resultados obtenido en la encuesta realizada.*



*Elaboración en programa SPSS en referencia a los resultados obtenido en la encuesta realizada.*

**Gráfico 3.** El Manual de Organización y Funciones permite a diferentes niveles jerárquicos un conocimiento integral de las funciones de cada cargo, contribuyendo de esta manera el cumplimiento de requisitos para los puestos de trabajo, para un adecuado ambiente de control

**Comentario:**

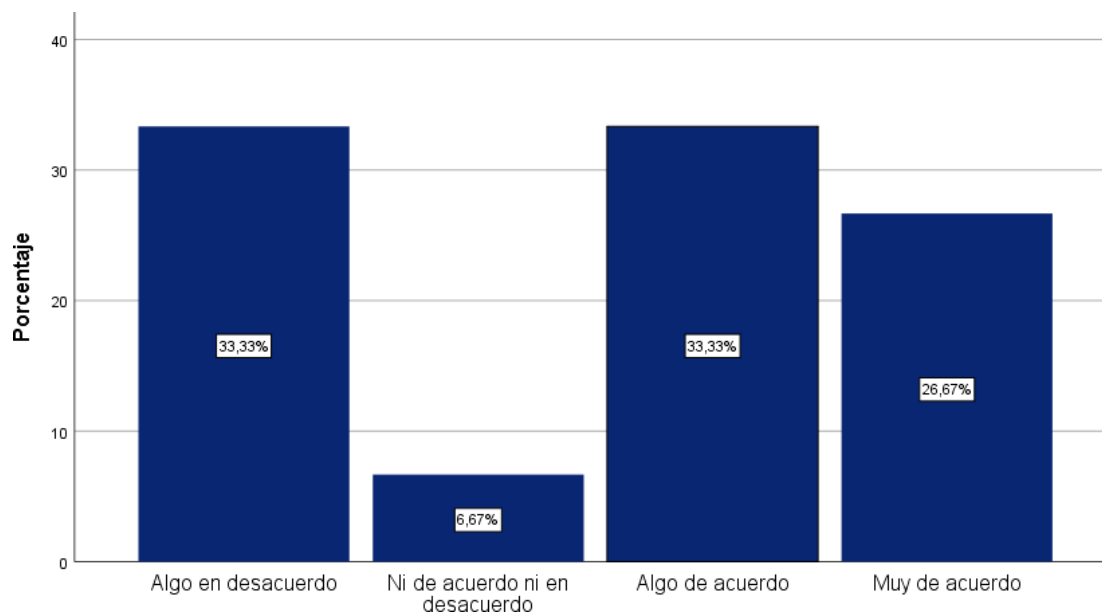
Mediante el resultado obtenido en la presente tabla 6, el 46.67% de los trabajadores de la municipalidad distrital de Arapa responden que están algo de acuerdo, el 20%

están algo en desacuerdo, el 13.33% están muy de acuerdo, 13.33% están ni de acuerdo ni en desacuerdo y 6.67% están muy en desacuerdo.

**Tabla 4.**

		<b>Frecue</b>	<b>Porcen</b>	<b>Porcentaj</b>	<b>Porcentaje</b>
		<b>ncia</b>	<b>taje</b>	<b>e válido</b>	<b>acumulado</b>
<b>Válido</b>	Algo en desacuerdo	5	33,3	33,3	<b>33,3</b>
	Ni de acuerdo ni en desacuerdo	1	6,7	6,7	<b>40,0</b>
	Algo de acuerdo	5	33,3	33,3	<b>73,3</b>
	Muy de acuerdo	4	26,7	26,7	<b>100,0</b>
	<b>Total</b>	<b>15</b>	<b>100,0</b>	<b>100,0</b>	

*Elaboración en programa SPSS en referencia a los resultados obtenido en la encuesta realizada.*



*Elaboración en programa SPSS en referencia a los resultados obtenido en la encuesta realizada.*



**Gráfico 04.** La visión institucional establece una expectativa ideal sobre lo que se espera alcance la organización en el futuro, motivando en esta forma el ambiente de control.

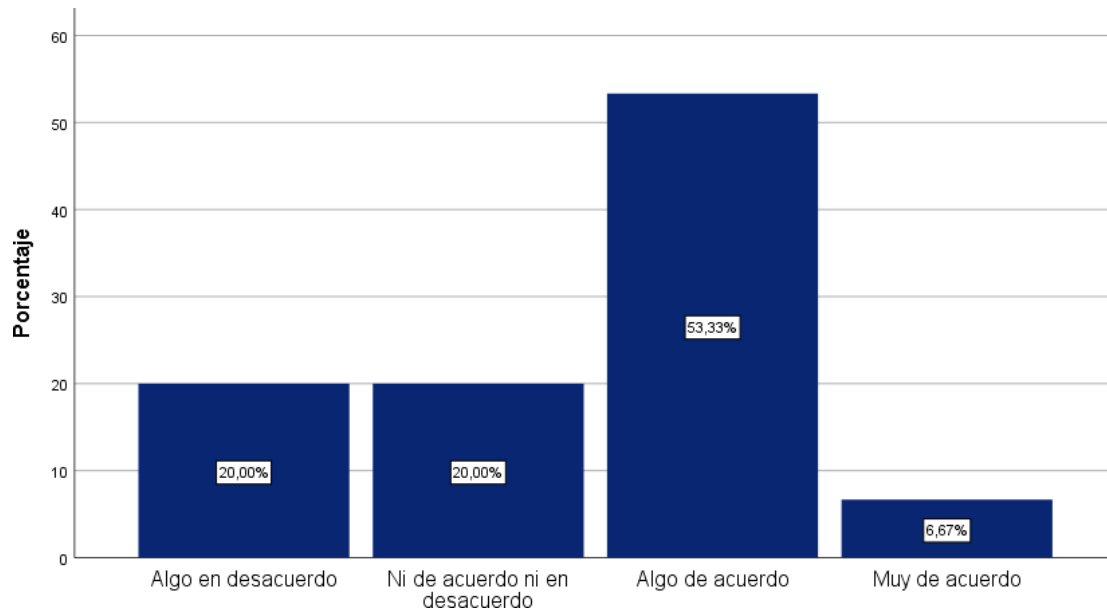
**Comentario:**

Mediante el resultado obtenido en la presente tabla 7, el 33.33% de los trabajadores de la municipalidad distrital de Arapa responden que están algo de acuerdo, el 33.33% están algo en desacuerdo, el 26.67% están muy de acuerdo y 6.67% están ni de acuerdo ni en desacuerdo.

**ítem 5.**

			<b>Frecue</b>	<b>Porcent</b>	<b>Porcenta</b>	<b>Porcentaje</b>
			<b>ncia</b>	<b>aje</b>	<b>je válido</b>	<b>acumulado</b>
<b>Válido</b>	Algo en	desacuerdo	3	20,0	20,0	<b>20,0</b>
	Ni de acuerdo ni	en desacuerdo	3	20,0	20,0	<b>40,0</b>
	Algo de acuerdo		8	53,3	53,3	<b>93,3</b>
	Muy de acuerdo		1	6,7	6,7	<b>100,0</b>
	<b>Total</b>		<b>15</b>	<b>100,0</b>	<b>100,0</b>	

*Elaboración en programa SPSS en referencia a los resultados obtenido en la encuesta realizada.*



*Elaboración en programa SPSS en referencia a los resultados obtenido en la encuesta realizada.*

**Gráfico 5.** La misión institucional determina el cumplimiento adecuado del plan de gobierno y el objetivo de la organización para un adecuado ambiente de control.

**Comentario:**

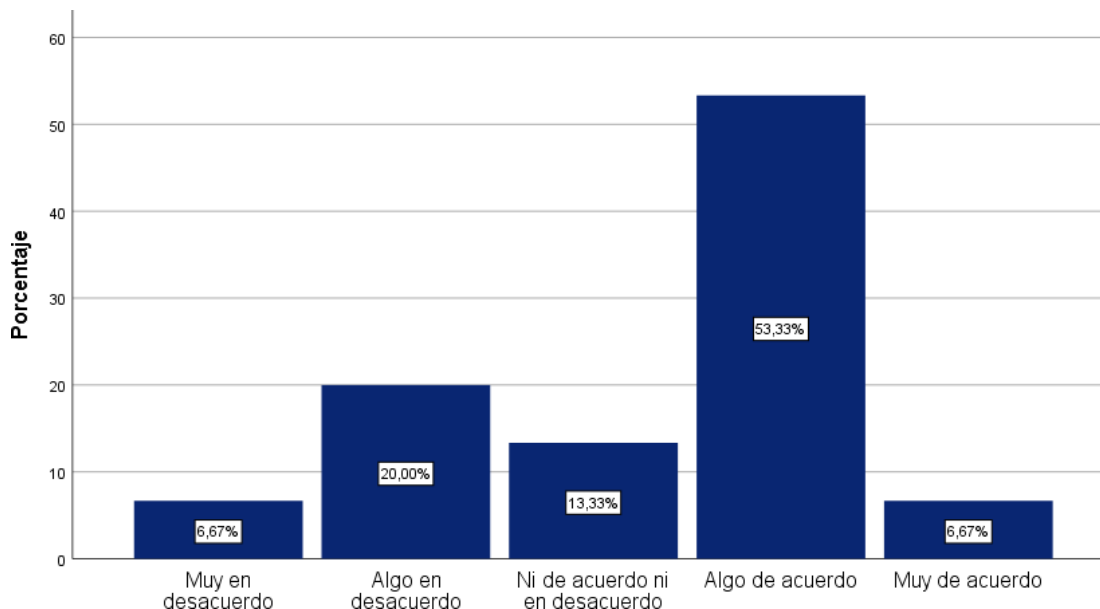
Mediante el resultado obtenido en la presente tabla 8, el 53.33% de los trabajadores de la municipalidad distrital de Arapa responden que están algo de acuerdo, el 20% están algo en desacuerdo, 20% están ni de acuerdo ni en desacuerdo y 6.67% están muy de acuerdo.

**ítem 6.**

		<b>Frecue</b>	<b>Porcen</b>	<b>Porcentaj</b>	<b>Porcentaje</b>
		<b>ncia</b>	<b>taje</b>	<b>e válido</b>	<b>acumulado</b>
<b>Válido</b>	Muy en desacuerdo	1	6,7	6,7	<b>6,7</b>
	Algo en desacuerdo	3	20,0	20,0	<b>26,7</b>

Ni de acuerdo ni en desacuerdo	2	13,3	13,3	<b>40,0</b>
Algo de acuerdo	8	53,3	53,3	<b>93,3</b>
Muy de acuerdo	1	6,7	6,7	<b>100,0</b>
<b>Total</b>	<b>15</b>	<b>100,0</b>	<b>100,0</b>	

*Elaboración en programa SPSS en referencia a los resultados obtenido en la encuesta realizada.*



*Elaboración en programa SPSS en referencia a los resultados obtenido en la encuesta realizada.*

**Gráfico 6.** La identificación del riesgo permite conocer los sucesos que se pueden producirse en la organización y las consecuencias que puedan tener sobre la evaluación de riesgo.

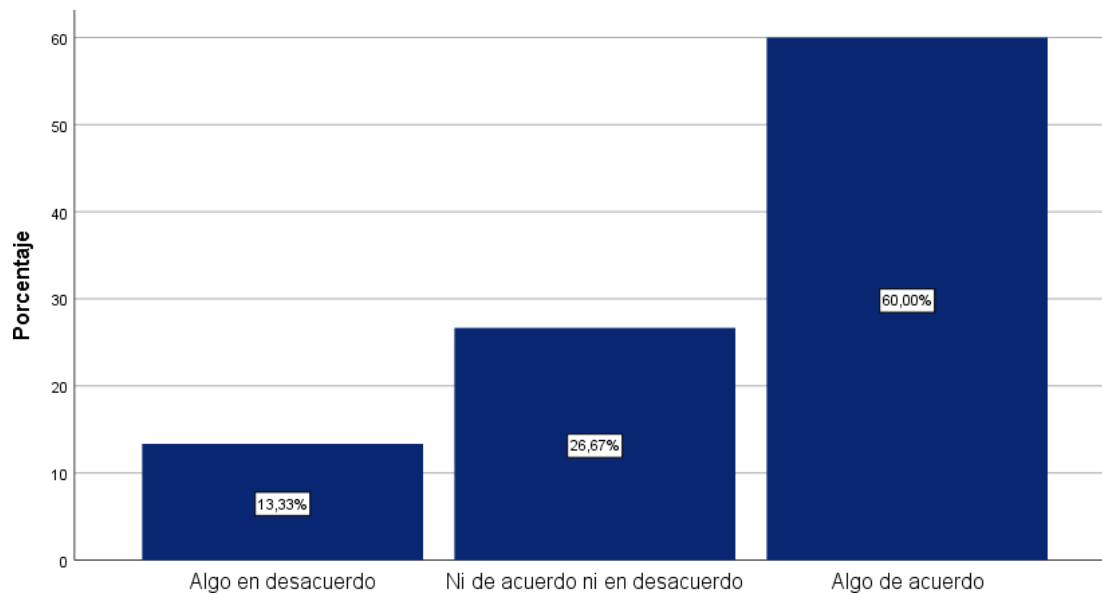
**Comentario:**

Mediante el resultado obtenido en la presente tabla 9, el 53.33% de los trabajadores de la municipalidad distrital de Arapa responden que están algo de acuerdo, el 20% están algo en desacuerdo, 13.33% están ni de acuerdo ni en desacuerdo, el 6.67% están muy de acuerdo y 6.67% muy en desacuerdo.

**ítem 7.**

		Frecuen cia	Porcent aje	Porcentaj e válido	Porcentaje acumulado
Válido	Algo en desacuerdo	2	13,3	13,3	13,3
	Ni de acuerdo ni en desacuerdo	4	26,7	26,7	40,0
	Algo de acuerdo	9	60,0	60,0	100,0
Total		15	100,0	100,0	

*Elaboración en programa SPSS en referencia a los resultados obtenido en la encuesta realizada.*



*Elaboración en programa SPSS en referencia a los resultados obtenido en la encuesta realizada.*

**Gráfico 7.** El análisis de riesgos permite la apreciación detallada del peligro de la organización que pueda causar daños o pérdidas ya sea financiero o funcionalmente tomando una adecuada evaluación de riesgo.

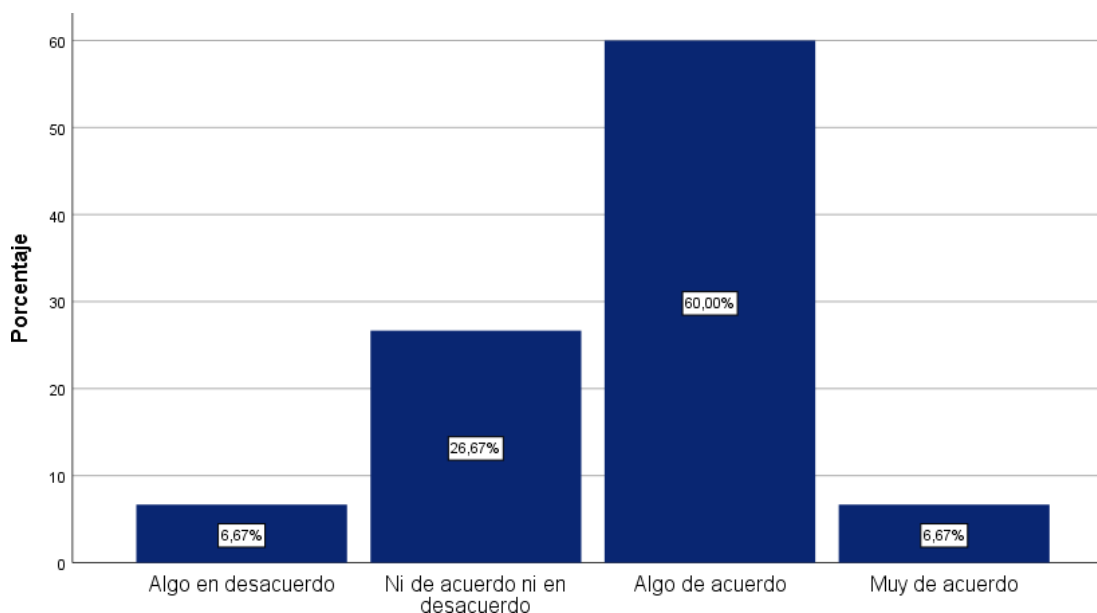
### Comentario:

Mediante el resultado obtenido en la presente tabla 10, el 60% de los trabajadores de la municipalidad distrital de Arapa responden que están algo de acuerdo, el 26.67% están ni de acuerdo ni en desacuerdo y 13.33% están algo en desacuerdo.

### ítem 8.

		<b>Frecue</b>	<b>Porcen</b>	<b>Porcentaj</b>	<b>Porcentaje</b>
		<b>ncia</b>	<b>taje</b>	<b>e válido</b>	<b>acumulado</b>
<b>Válido</b>	Algo en desacuerdo	1	6,7	6,7	<b>6,7</b>
	Ni de acuerdo ni en desacuerdo	4	26,7	26,7	<b>33,3</b>
	Algo de acuerdo	9	60,0	60,0	<b>93,3</b>
	Muy de acuerdo	1	6,7	6,7	<b>100,0</b>
	<b>Total</b>	<b>15</b>	<b>100,0</b>	<b>100,0</b>	

*Elaboración en programa SPSS en referencia a los resultados obtenido en la encuesta realizada.*



*Elaboración en programa SPSS en referencia a los resultados obtenido en la encuesta realizada.*

**Gráfico 08.** La valoración del riesgo permite apoyar la toma de decisiones de los hechos registrados para comunicar y validar en los niveles apropiados para su adecuada evaluación de riesgo.

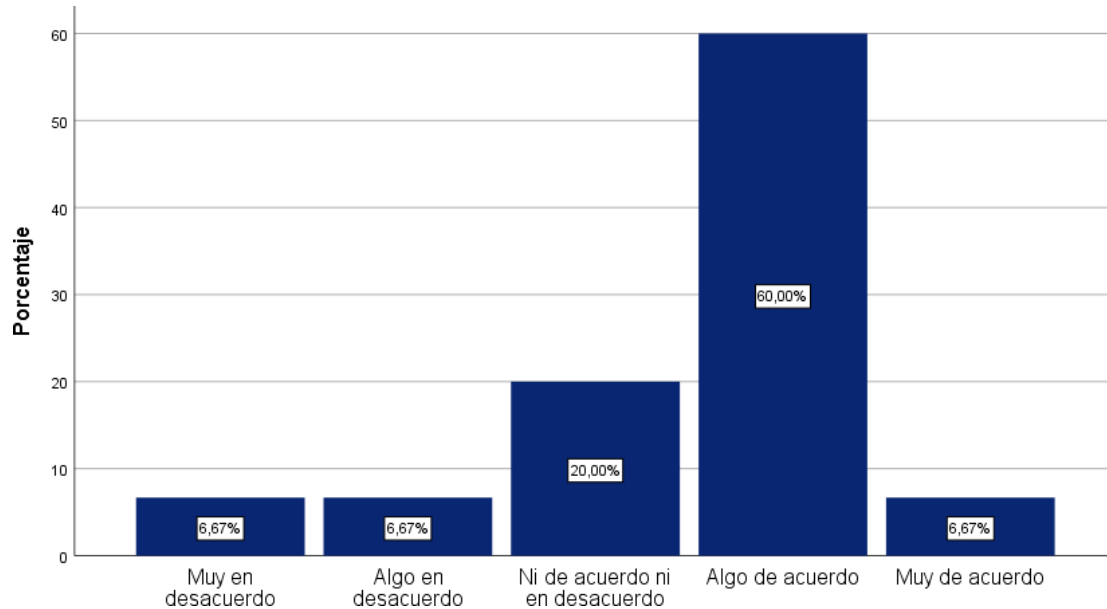
**Comentario:**

Mediante el resultado obtenido en la presente tabla 11, el 60% de los trabajadores de la municipalidad distrital de Arapa responden que están algo de acuerdo, el 26.67% están ni de acuerdo ni en desacuerdo, el 6.67% están muy de acuerdo y 6.67% algo en desacuerdo.

**ítem 9.**

		<b>Frecue</b>	<b>Porcen</b>	<b>Porcentaj</b>	<b>Porcentaje</b>
		<b>ncia</b>	<b>taje</b>	<b>e válido</b>	<b>acumulado</b>
<b>Válido</b>	Muy en desacuerdo	1	6,7	6,7	<b>6,7</b>
	Algo en desacuerdo	1	6,7	6,7	<b>13,3</b>
	Ni de acuerdo ni en desacuerdo	3	20,0	20,0	<b>33,3</b>
	Algo de acuerdo	9	60,0	60,0	<b>93,3</b>
	Muy de acuerdo	1	6,7	6,7	<b>100,0</b>
	<b>Total</b>	<b>15</b>	<b>100,0</b>	<b>100,0</b>	

*Elaboración en programa SPSS en referencia a los resultados obtenido en la encuesta realizada.*



*Elaboración en programa SPSS en referencia a los resultados obtenido en la encuesta realizada.*

**Gráfico 9.** La característica de riesgo, determina de acuerdo a su intensidad, alto, moderado o bajo para una adecuada evaluación de riesgo.

**Comentario:**

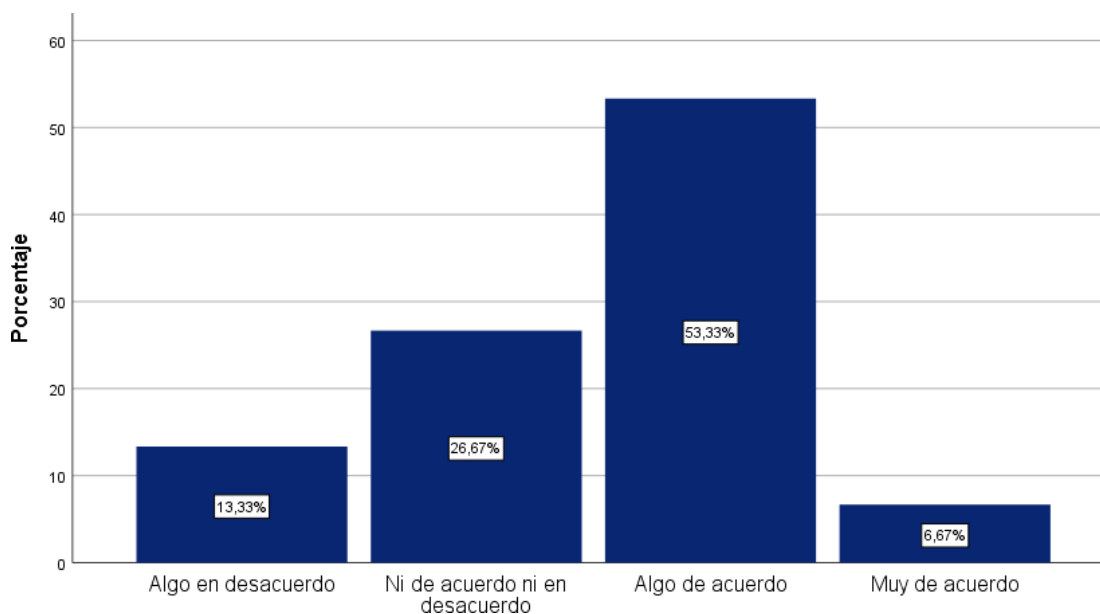
Mediante el resultado obtenido en la presente tabla 12, el 60% de los trabajadores de la municipalidad distrital de Arapa responden que están algo de acuerdo, el 20% están ni de acuerdo ni en desacuerdo, el 6.67% están muy de acuerdo, 6.67% algo en desacuerdo y 6.67% muy en desacuerdo.

**ítem 10.**

		<b>Frecuen</b>	<b>Porcent</b>	<b>Porcenta</b>	<b>Porcentaje</b>
		<b>cia</b>	<b>aje</b>	<b>je válido</b>	<b>acumulado</b>
<b>Válido</b>	Algo en desacuerdo	2	13,3	13,3	<b>13,3</b>
	Ni de acuerdo ni en desacuerdo	4	26,7	26,7	<b>40,0</b>

Algo de acuerdo	8	53,3	53,3	<b>93,3</b>
Muy de acuerdo	1	6,7	6,7	<b>100,0</b>
<b>Total</b>	<b>15</b>	<b>100,0</b>	<b>100,0</b>	

*Elaboración en programa SPSS en referencia a los resultados obtenido en la encuesta realizada.*



*Elaboración en programa SPSS en referencia a los resultados obtenido en la encuesta realizada.*

**Gráfico 10.** El elemento de riesgo determina la posible amenaza a lo previsto siendo positivo, negativo o ambos, y puede abordar, crear o resultar en oportunidades y amenazas para una evaluación de riesgo.

**Comentario:**

Mediante el resultado obtenido en la presente tabla 13, el 53.33% de los trabajadores de la municipalidad distrital de Arapa responden que están algo de acuerdo, 26.67% están ni de acuerdo ni en desacuerdo, el 13.33% están algo en desacuerdo y 6.67% están muy de acuerdo.

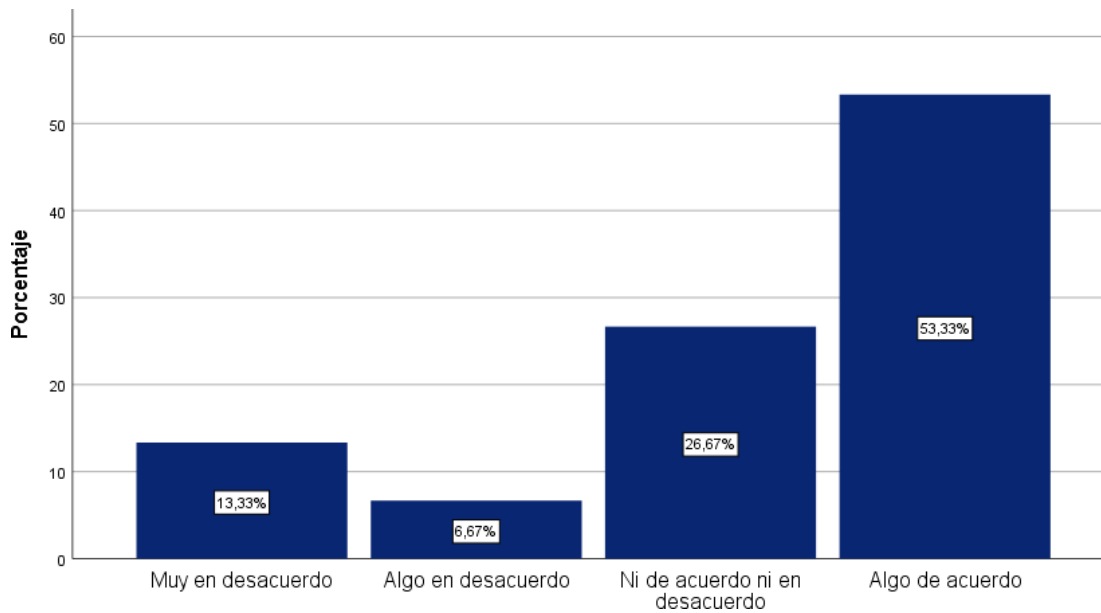
**Dimensión 2: “Ejecución Presupuestal”**



**ítem 11.**

		<b>Frecue</b>	<b>Porcen</b>	<b>Porcentaj</b>	<b>Porcentaje</b>
		<b>ncia</b>	<b>taje</b>	<b>e válido</b>	<b>acumulado</b>
<b>Válido</b>	Muy en desacuerdo	2	13,3	13,3	<b>13,3</b>
	Algo en desacuerdo	1	6,7	6,7	<b>20,0</b>
	Ni de acuerdo ni en desacuerdo	4	26,7	26,7	<b>46,7</b>
	Algo de acuerdo	8	53,3	53,3	<b>100,0</b>
	<b>Total</b>	<b>15</b>	<b>100,0</b>	<b>100,0</b>	

*Elaboración en programa SPSS en referencia a los resultados obtenido en la encuesta realizada.*



*Elaboración en programa SPSS en referencia a los resultados obtenido en la encuesta realizada.*

**Gráfico 11.** La estimación de ingreso determina la parte fundamental del proyecto a presentar con el objetivo que la entidad desarrolle, una adecuada planificación de gastos proyectados para una adecuada ejecución de ingreso.

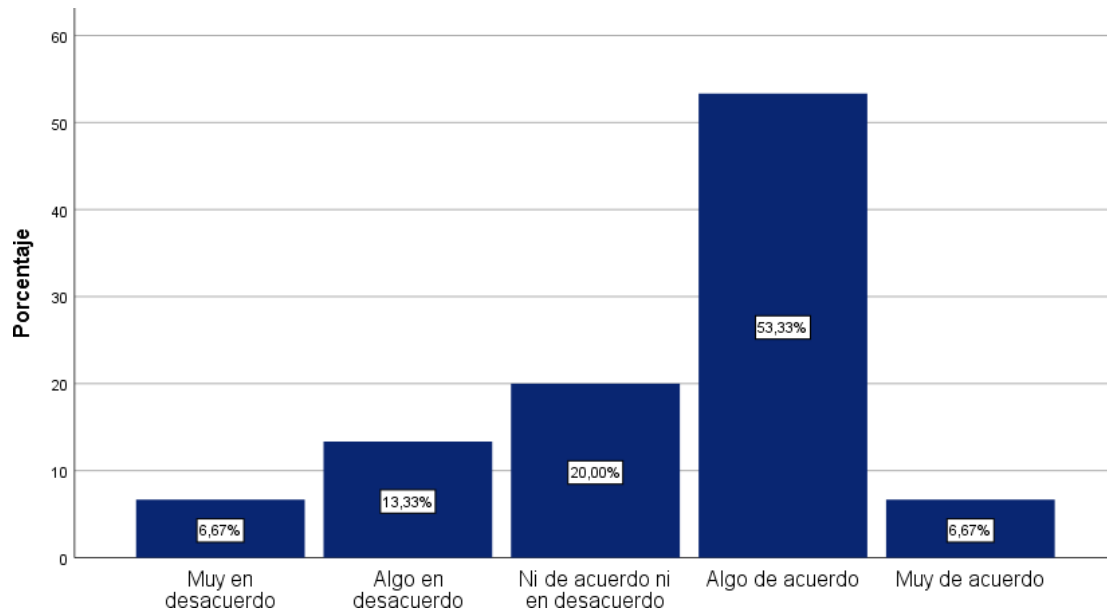
**Comentario:**

Mediante el resultado obtenido en la presente tabla 14, el 53.33% de los trabajadores de la municipalidad distrital de Arapa responden que están algo de acuerdo, 26.67% están ni de acuerdo ni en desacuerdo, el 13.33% están muy en desacuerdo y 6.67% están algo en desacuerdo.

**ítem 12:**

		<b>Frecue</b>	<b>Porcen</b>	<b>Porcentaj</b>	<b>Porcentaje</b>
		<b>ncia</b>	<b>taje</b>	<b>e válido</b>	<b>acumulado</b>
<b>Válido</b>	Muy en desacuerdo	1	6,7	6,7	<b>6,7</b>
	Algo en desacuerdo	2	13,3	13,3	<b>20,0</b>
	Ni de acuerdo ni en desacuerdo	3	20,0	20,0	<b>40,0</b>
	Algo de acuerdo	8	53,3	53,3	<b>93,3</b>
	Muy de acuerdo	1	6,7	6,7	<b>100,0</b>
<b>Total</b>		<b>15</b>	<b>100,0</b>	<b>100,0</b>	

*Elaboración en programa SPSS en referencia a los resultados obtenido en la encuesta realizada.*



*Elaboración en programa SPSS en referencia a los resultados obtenido en la encuesta realizada.*

**Gráfico 12.** La proyección de ingreso determina el pronóstico de diversas variables económicas que parten de un análisis macroeconómico en base a la información estadística del sector real, fiscal, balanza de pagos permitiendo una adecuada ejecución de ingresos.

**Comentario:**

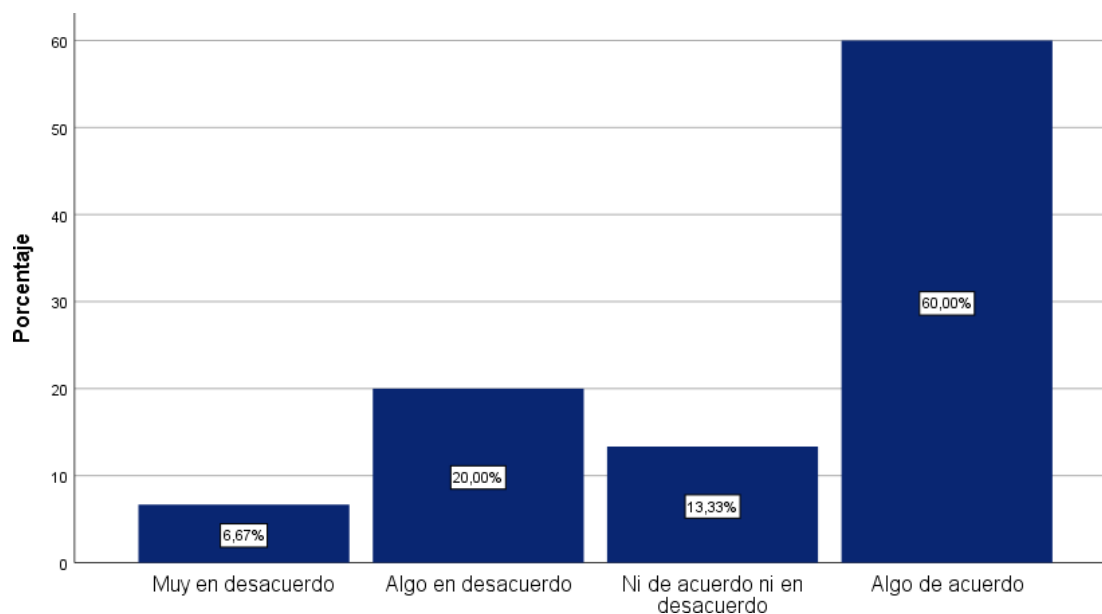
Mediante el resultado obtenido en la presente tabla 15, el 53.33% de los trabajadores de la municipalidad distrital de Arapa responden que están algo de acuerdo, 20% están ni de acuerdo ni en desacuerdo, el 13.33% están algo en desacuerdo, el 6.67% están muy de acuerdo y 6.67% están muy en desacuerdo.

**ítem 13.**

		<b>Frecue</b>	<b>Porcen</b>	<b>Porcentaj</b>	<b>Porcentaje</b>
		<b>ncia</b>	<b>taje</b>	<b>e válido</b>	<b>acumulado</b>
<b>Váli</b>	Muy en desacuerdo	1	6,7	6,7	<b>6,7</b>
<b>do</b>	Algo en desacuerdo	3	20,0	20,0	<b>26,7</b>

Ni de acuerdo ni en desacuerdo	2	13,3	13,3	<b>40,0</b>
Algo de acuerdo	9	60,0	60,0	<b>100,0</b>
<b>Total</b>	<b>15</b>	<b>100,0</b>	<b>100,0</b>	

*Elaboración en programa SPSS en referencia a los resultados obtenido en la encuesta realizada.*



*Elaboración en programa SPSS en referencia a los resultados obtenido en la encuesta realizada.*

**Gráfico 13.** La determinación de ingreso, permite establecer con precisión el concepto, el monto, la oportunidad y la persona natural o jurídica, que efectúa un pago o desembolso de fondos a favor de una entidad para el proceso de ejecución de ingresos.

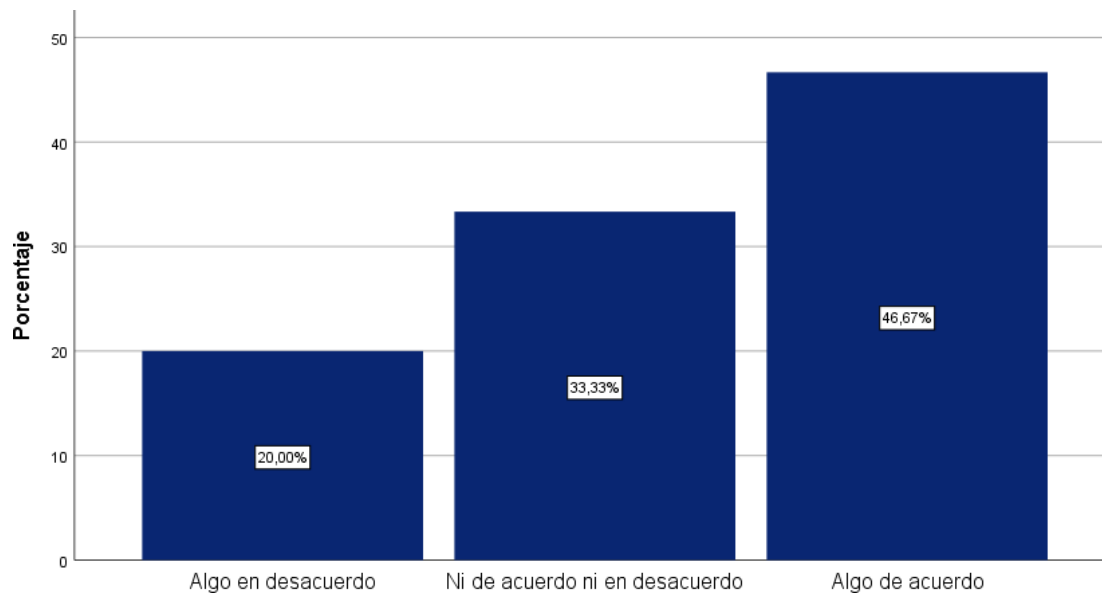
**Comentario:**

Mediante el resultado obtenido en la presente tabla 16, el 60% de los trabajadores de la municipalidad distrital de Arapa responden que están algo de acuerdo, el 20% están algo en desacuerdo, 13.33% están ni de acuerdo ni en desacuerdo y 6.67% están muy de acuerdo.

**ítem 14.**

		Frecue ncia	Porcen taje	Porcentaj e válido	Porcentaje acumulado
<b>Váli do</b>	Algo en desacuerdo	3	20,0	20,0	<b>20,0</b>
	Ni de acuerdo ni en desacuerdo	5	33,3	33,3	<b>53,3</b>
	Algo de acuerdo	7	46,7	46,7	<b>100,0</b>
	<b>Total</b>	<b>15</b>	<b>100,0</b>	<b>100,0</b>	

*Elaboración en programa SPSS en referencia a los resultados obtenido en la encuesta realizada.*



*Elaboración en programa SPSS en referencia a los resultados obtenido en la encuesta realizada.*

**Gráfico 14.** La percepción de ingreso, permite en el Momento la estabilidad en el cual se produce la recaudación, captación y obtención efectiva del proceso de ejecución de ingresos.

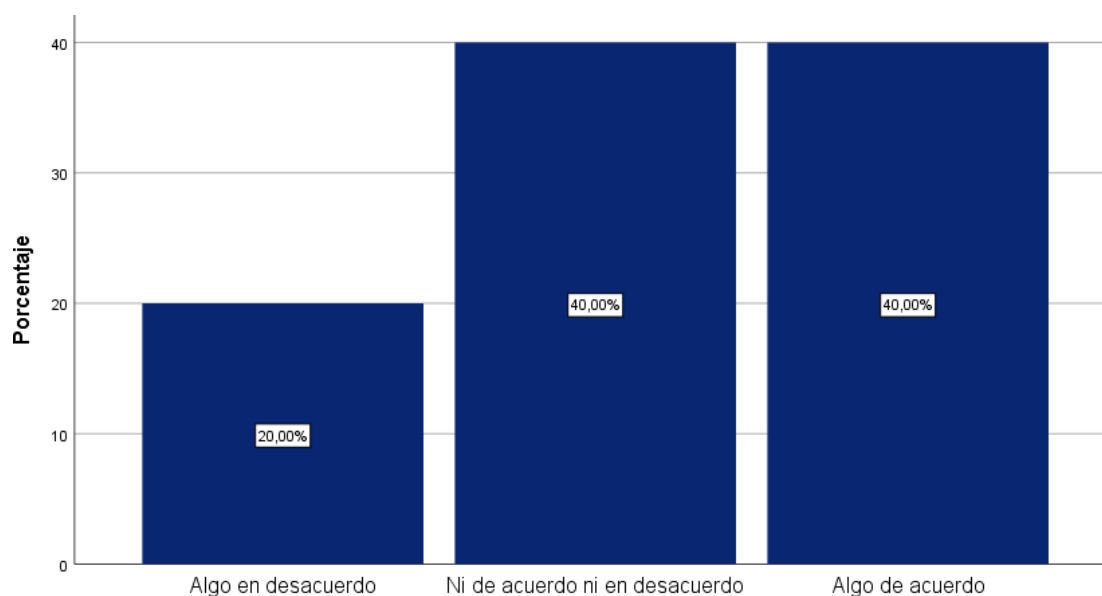
**Comentario:**

Mediante el resultado obtenido en la presente tabla 17, el 46.67% de los trabajadores de la municipalidad distrital de Arapa responden que están algo de acuerdo, 33.33% están ni de acuerdo ni en desacuerdo y 20% están algo en desacuerdo.

**ítem 15.**

		<b>Frecue</b>	<b>Porcen</b>	<b>Porcentaj</b>	<b>Porcentaje</b>
		<b>ncia</b>	<b>taje</b>	<b>e válido</b>	<b>acumulado</b>
<b>Váli</b>	Algo en desacuerdo	3	20,0	20,0	<b>20,0</b>
<b>do</b>	Ni de acuerdo ni en desacuerdo	6	40,0	40,0	<b>60,0</b>
	Algo de acuerdo	6	40,0	40,0	<b>100,0</b>
	<b>Total</b>	<b>15</b>	<b>100,0</b>	<b>100,0</b>	

*Elaboración en programa SPSS en referencia a los resultados obtenido en la encuesta realizada.*



*Elaboración en programa SPSS en referencia a los resultados obtenido en la encuesta realizada.*

**Gráfico 15.** La recaudación de ingreso determina la percepción efectiva de todo los pagos tributarias y no tributarias a los contribuyentes del proceso de ejecución de ingresos.

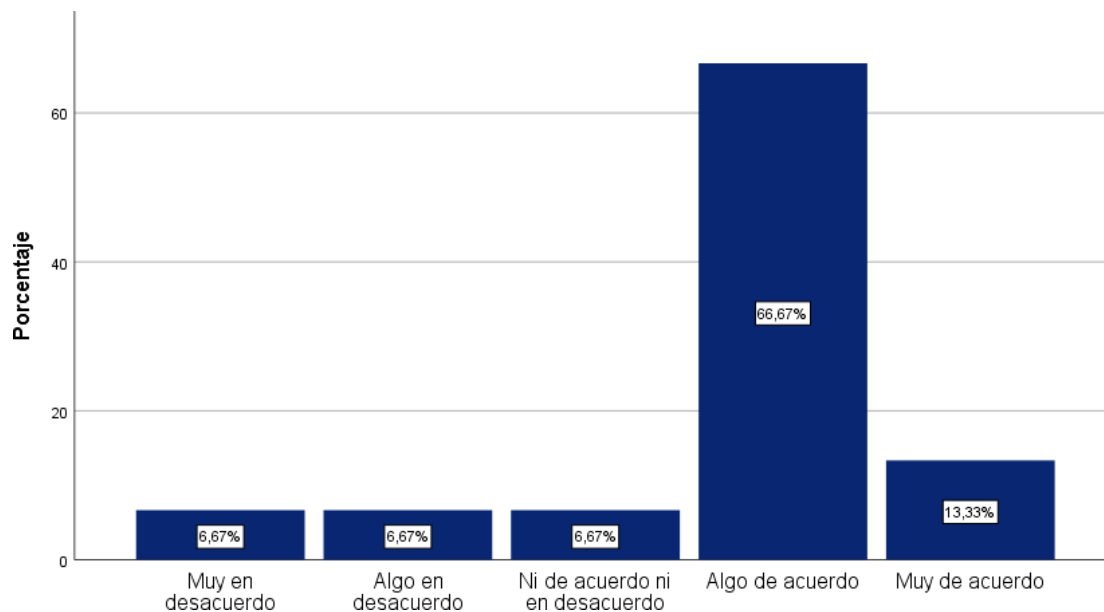
**Comentario:**

Mediante el resultado obtenido en la presente tabla 18, el 40% de los trabajadores de la municipalidad distrital de Arapa responden que están algo de acuerdo, 40% están ni de acuerdo ni en desacuerdo y 20% están algo en desacuerdo.

**ítem 16.**

		<b>Frecue</b>	<b>Porcen</b>	<b>Porcentaj</b>	<b>Porcentaje</b>
		<b>ncia</b>	<b>taje</b>	<b>e válido</b>	<b>acumulado</b>
<b>Váli</b> <b>do</b>	Muy en desacuerdo	1	6,7	6,7	<b>6,7</b>
	Algo en desacuerdo	1	6,7	6,7	<b>13,3</b>
	Ni de acuerdo ni en desacuerdo	1	6,7	6,7	<b>20,0</b>
	Algo de acuerdo	10	66,7	66,7	<b>86,7</b>
	Muy de acuerdo	2	13,3	13,3	<b>100,0</b>
<b>Total</b>		<b>15</b>	<b>100,0</b>	<b>100,0</b>	

*Elaboración en programa SPSS en referencia a los resultados obtenido en la encuesta realizada.*



*Elaboración en programa SPSS en referencia a los resultados obtenido en la encuesta realizada.*

**Gráfico 16.** El Certificación de Crédito Presupuestario (CCP), permite determinar el acto administrativo en donde se constata que existen los créditos presupuestarios para atender las obligaciones durante el año fiscal de la ejecución de gasto presupuestal.

**Comentario:**

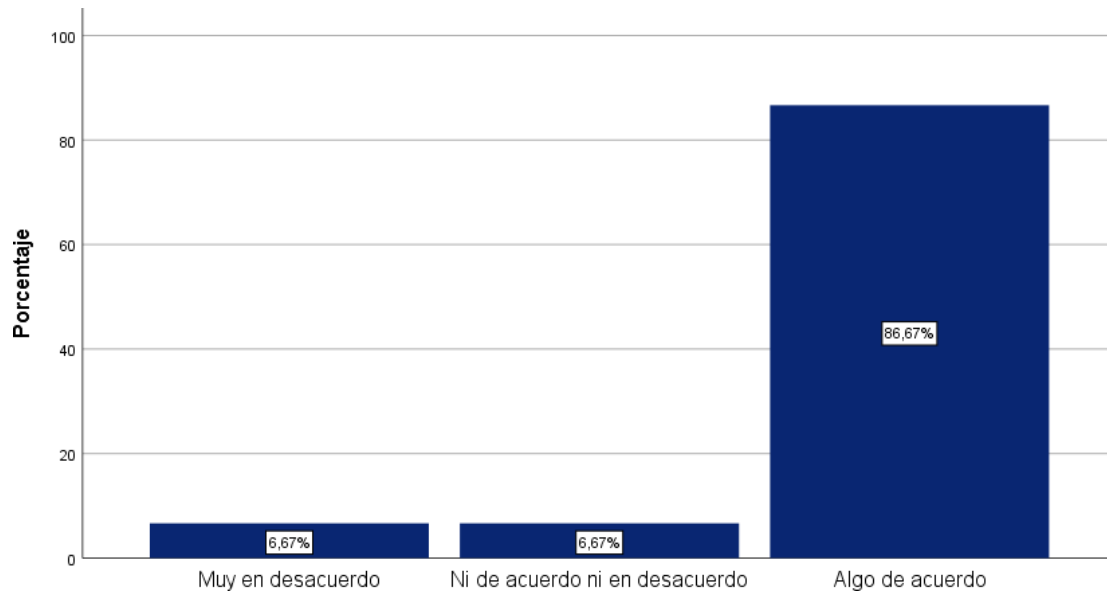
Mediante el resultado obtenido en la presente tabla 19, el 66.67% de los trabajadores de la municipalidad distrital de Arapa responden que están algo de acuerdo, el 13.33% están muy de acuerdo, el 6.67% están algo en desacuerdo, 6.67% están ni de acuerdo ni en desacuerdo y 6.67% están muy en desacuerdo.

**ítem 17.**

		<b>Frecue</b>	<b>Porcen</b>	<b>Porcentaj</b>	<b>Porcentaje</b>
		<b>ncia</b>	<b>taje</b>	<b>e válido</b>	<b>acumulado</b>
<b>Váli</b>	Muy en desacuerdo	1	6,7	6,7	<b>6,7</b>
<b>do</b>	Ni de acuerdo ni en desacuerdo	1	6,7	6,7	<b>13,3</b>
	Algo de acuerdo	13	86,7	86,7	<b>100,0</b>
	<b>Total</b>	<b>15</b>	<b>100,0</b>	<b>100,0</b>	

*Elaboración en programa SPSS en referencia a los resultados obtenido en la encuesta realizada.*





*Elaboración en programa SPSS en referencia a los resultados obtenido en la encuesta realizada.*

**Gráfico 17.** El compromiso anual permite la Afectación presupuestaria anual con cargo a los montos aprobados en la certificación para la ejecución de presupuesto.

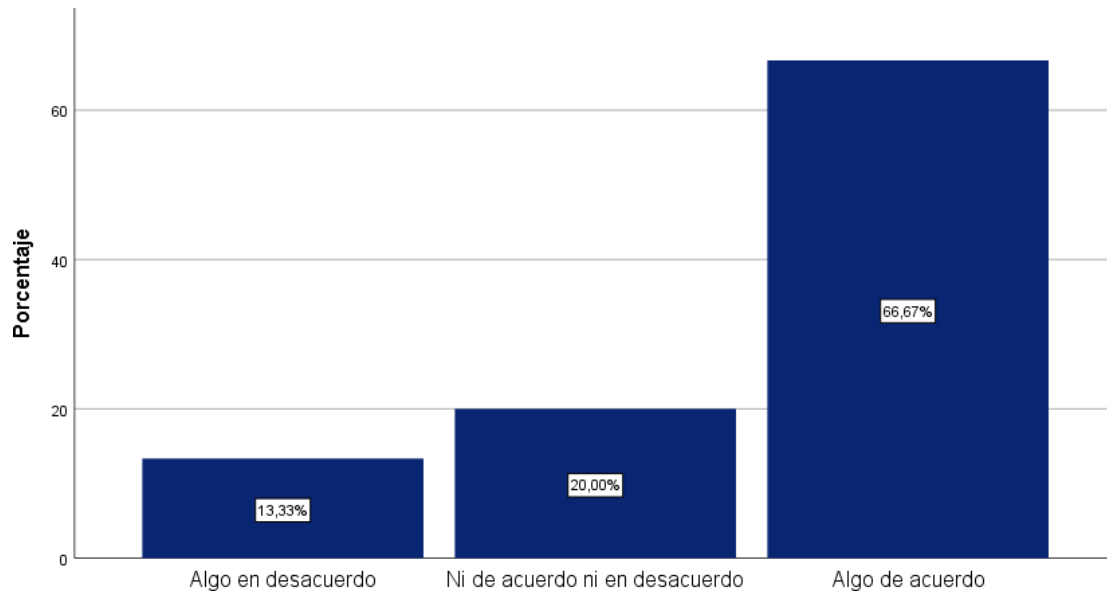
**Comentario:**

Mediante el resultado obtenido en la presente tabla 20, el 86.67% de los trabajadores de la municipalidad distrital de Arapa responden que están algo de acuerdo, el 6.67% están muy en desacuerdo y 6.67% están ni de acuerdo ni en desacuerdo.

**ítem 18.**

		<b>Frecue</b>	<b>Porcen</b>	<b>Porcentaj</b>	<b>Porcentaje</b>
		<b>ncia</b>	<b>taje</b>	<b>e válido</b>	<b>acumulado</b>
<b>Váli</b>	Algo en desacuerdo	2	13,3	13,3	<b>13,3</b>
<b>do</b>	Ni de acuerdo ni en desacuerdo	3	20,0	20,0	<b>33,3</b>
	Algo de acuerdo	10	66,7	66,7	<b>100,0</b>
	<b>Total</b>	<b>15</b>	<b>100,0</b>	<b>100,0</b>	

*Elaboración en programa SPSS en referencia a los resultados obtenido en la encuesta realizada.*



*Elaboración en programa SPSS en referencia a los resultados obtenido en la encuesta realizada.*

**Gráfico 18.** El compromiso mensual comprende Afectación parcial con cargo a los montos aprobados en el compromiso anual para la ejecución de gasto presupuestado.

**Comentario:**

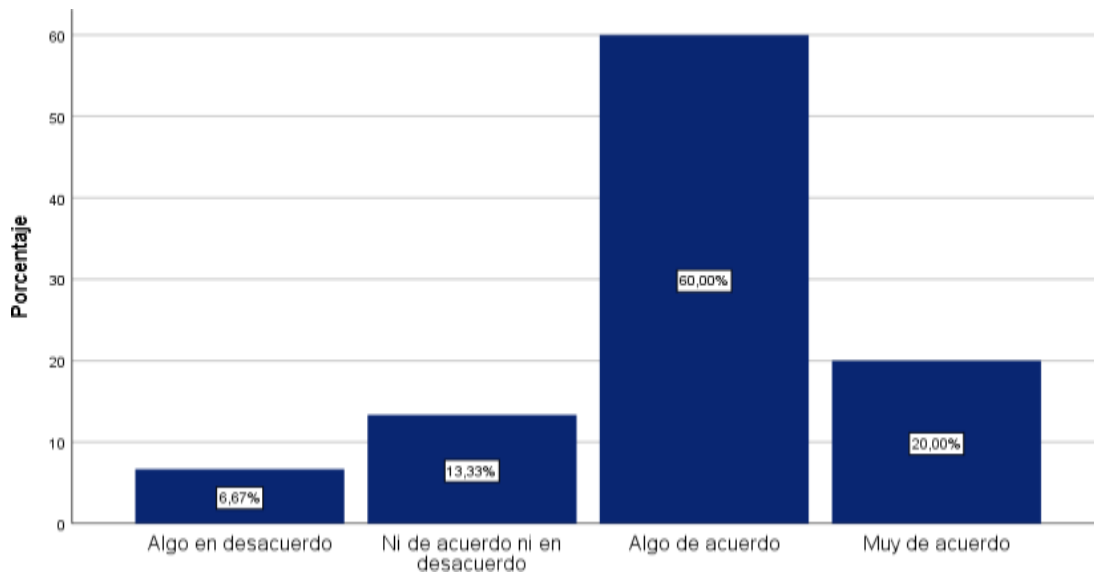
Mediante el resultado obtenido en la presente tabla 21, el 66.67% de los trabajadores de la municipalidad distrital de Arapa responden que están algo de acuerdo, 20% están ni de acuerdo ni en desacuerdo y 13.33% están algo en desacuerdo.

**ítem 19.**

		Frecuencia	Porcentaje	Porcentaje válido	Porcentaje acumulado
<b>Válido</b>	Algo en desacuerdo	1	6,7	6,7	<b>6,7</b>
<b>do</b>	Ni de acuerdo ni en desacuerdo	2	13,3	13,3	<b>20,0</b>
	Algo de acuerdo	9	60,0	60,0	<b>80,0</b>
	Muy de acuerdo	3	20,0	20,0	<b>100,0</b>

<b>Total</b>	<b>15</b>	<b>100,0</b>	<b>100,0</b>
--------------	-----------	--------------	--------------

*Elaboración en programa SPSS en referencia a los resultados obtenido en la encuesta realizada.*



*Elaboración en programa SPSS en referencia a los resultados obtenido en la encuesta realizada.*

**Gráfico 19.** El devengado es el acto donde se reconoce la obligación de pago formal. Del bien atendido o servicio realizado para la ejecución de gasto presupuestal.

**Comentario:**

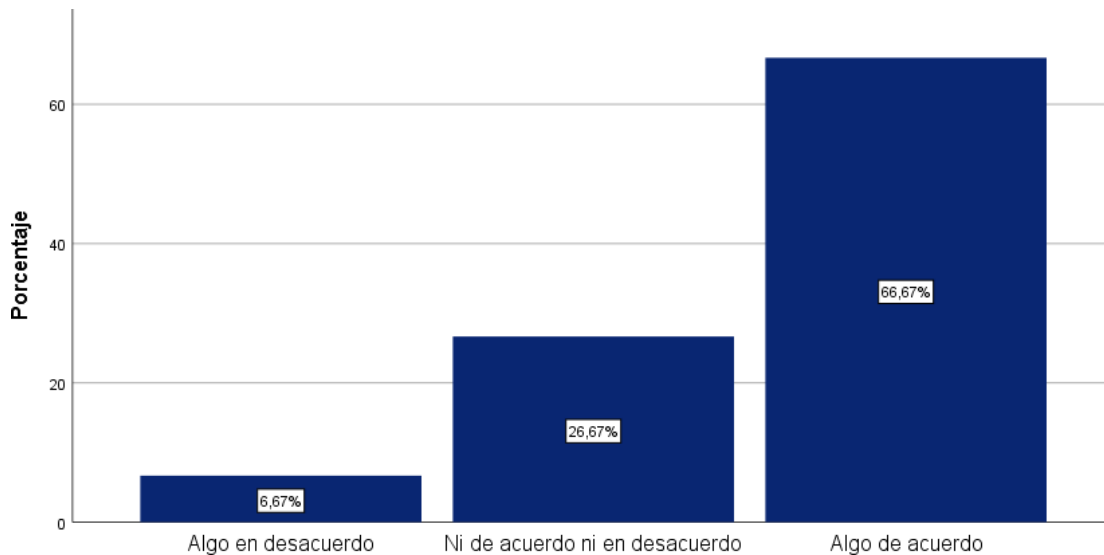
Mediante el resultado obtenido en la presente tabla 22, el 60% de los trabajadores de la municipalidad distrital de Arapa responden que están algo de acuerdo, el 20% están muy de acuerdo, 13.33% están ni de acuerdo ni en desacuerdo y 6.67% están algo en desacuerdo.

**ítem 20.**

	<b>Frecue</b>	<b>Porcen</b>	<b>Porcentaj</b>	<b>Porcentaje</b>
	<b>ncia</b>	<b>taje</b>	<b>e válido</b>	<b>acumulado</b>
Algo en desacuerdo	1	6,7	6,7	<b>6,7</b>

<b>Válido</b>	Ni de acuerdo ni en desacuerdo	4	26,7	26,7	<b>33,3</b>
	Algo de acuerdo	10	66,7	66,7	<b>100,0</b>
	<b>Total</b>	<b>15</b>	<b>100,0</b>	<b>100,0</b>	

*Elaboración en programa SPSS en referencia a los resultados obtenido en la encuesta realizada.*



*Elaboración en programa SPSS en referencia a los resultados obtenido en la encuesta realizada.*

**Gráfico 20.** El giro de recursos establece la última fase del proceso de ejecución del gasto público, que se realiza donde la entidad cumple con abonar, parcial o totalmente con el monto de la obligación al contratista y permite el proceso de ejecución del gasto presupuestal.

**Comentario:**

Mediante el resultado obtenido en la presente tabla 23, el 66.67% de los trabajadores de la municipalidad distrital de Arapa responden que están algo de acuerdo, 26.67% están ni de acuerdo ni en desacuerdo y 6.67% están algo en desacuerdo.