

# Editorial

## Publicaciones de Univalle en cifras

**Fiderman Machuca-Martinez**

*Editor-Jefe  
Universidad del Valle  
Cali, Colombia*

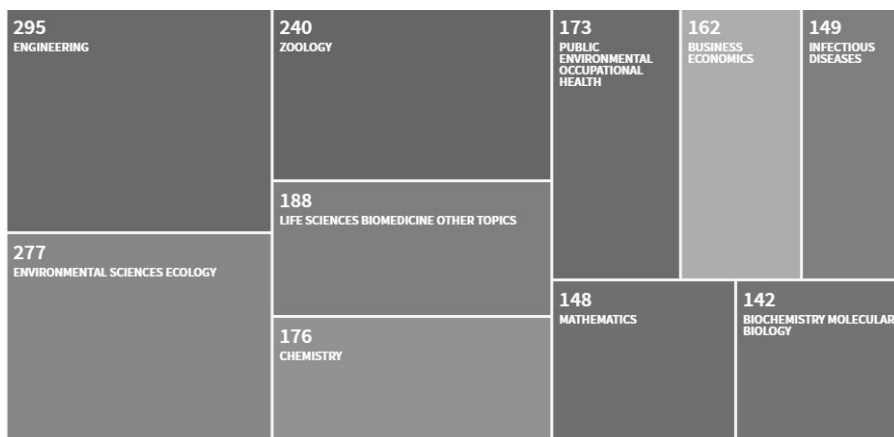
A continuación, se presentan las cifras de la Universidad del Valle en cuanto a publicaciones. Los datos corresponden al período 2014-2017 y se tomaron de la base de datos de WoS.

Las cifras permiten dar una mirada inicial del tipo de producción académica de la Universidad, de sus fortalezas y oportunidades.


La Figura 1 muestra un esquema relativo de las principales áreas de los documentos publicados y

muestra la variedad de trabajos de la Universidad y en donde se destaca la producción en el área de Zoología (12%).

La Figura 2 muestra que la mayor parte de las publicaciones de la Universidad corresponden a revistas indexadas en Scielo (64 %) y 36 a revista de WoS. Esto implica que los grupos deben hacer una revisión en los índices de medición de los grupos pues las revistas tienen diferente peso de acuerdo a las bases de datos de indexación.



**Figura 1.** Principales áreas de publicación de la Universidad del Valle 2014-2017



**Figura 2.** Distribución de revistas en bases de datos para las publicaciones de la Universidad del Valle

Para la Universidad del Valle, se sigue manteniendo un alto porcentaje (49 %) de artículos en idioma español (Figura 3), lo cual tiene relación con las revistas indexadas de Scielo y su aporte a la difusión del conocimiento.

Por otra parte, los primeros diez países con los cuales la Univalle produjo documentos (Figura 4) muestra una fuerte relación con Latinoamérica,

incluido Colombia y USA. Esto se relaciona con las Instituciones asociadas en las cuales las primeras siete son colombianas (figura 5). Esto se ve reflejado en las revistas donde se publica la mayor parte, las cuales corresponden a revistas nacionales (figura 6). Se puede observar la importancia de las revistas nacionales en el quehacer de la vida universitaria en donde los artículos estándar es la forma preferida de publicación, 78% (Figura 7)




Figura 3. Distribución de idioma de publicación en la Universidad del Valle

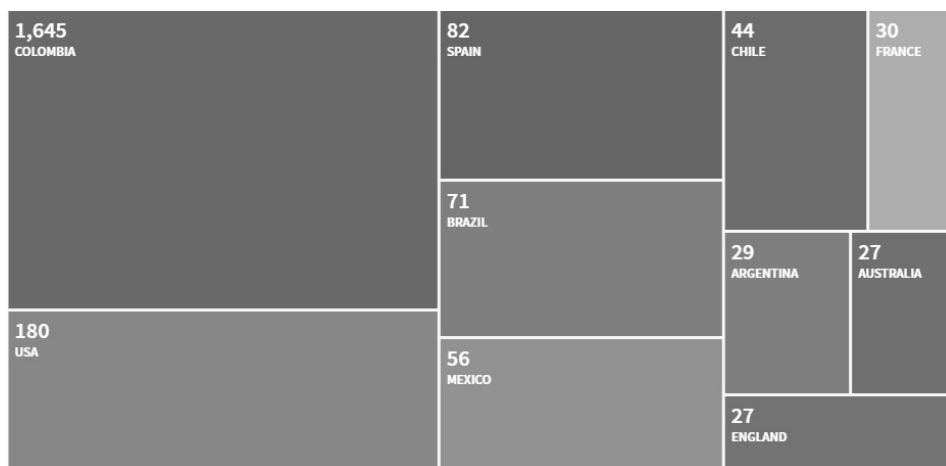


Figura 4. Relación de países que colaboran con la Universidad del Valle en las publicaciones durante 2014-2017



Figura 5. Distribución de instituciones colaboras en el periodo de publicación 2014-2017 entidades.



Figura 6. Primeras diez revistas donde se publicaron artículos de Univalle durante 2014-2017.




Figura 7. Tipología de publicaciones de la Universidad del Valle durante el período 2014-2017



Revista Ingeniería y Competitividad por Universidad del Valle se encuentra bajo una licencia Creative Commons Reconocimiento - Debe reconocer adecuadamente la autoría, proporcionar un enlace a la licencia e indicar si se han realizado cambios. Puede hacerlo de cualquier manera razonable, pero no de una manera que sugiera que tiene el apoyo del licenciador o lo recibe por el uso que hace.