



✈ **ARRIVAL**
✈ **DEPARTURE**
🔍 **FLIGHTSEARCH**

	Flight	To / Via	Sched.	Est.	Hall	Status
	LX 1101	Zurich	09:35		T2	boarding
	LH 2550	Lviv	09:40		T2	boarding
	TU 499	Djerba	09:40		T1 B	boarding
	LH 1942	Genoa	09:40		T2	boarding
	LH 1842	Rome (FCO)	09:40		T2	boarding
k	970 10 t	Imagination	any		III	developing
	LH 1950	Pisa	09:40		T2	boarding
	DL 131	Atlanta - Las Vegas	09:50		T1 B	boarding
	EZ 275	Palma de Mallorca	09:55		T1 D	planned
	LH 107	Frankfurt (FRA)	09:55		T2	boarding

● *Open source. Todos los añadidos serán bien recibidos*

🌟 Attend to est. time! **GEUIN 2013 – BIBLIOTECA UNIVERSIDAD DE LEÓN**

🌟 Attend to Flight status! **Eduardo Sainz-Ezquerria / geresf@unileon.es**





No hay nada como leer en foros

Cierto día, de casualidad, leí en IUG:
'la MARC 970 de Innovative admite código'



Esto para un informático de los de antes (artesanos) es como para otras personas encontrarse con un sudoku, un crucigrama, un damero, en fin, una atracción irresistible. Es decir se te abre un mundo de ideas y posibilidades.

Lo lógico es, una vez recibida la idea, comenzar la investigación: leer más, buscar, manuales, blogs, y así. A continuación hacer infinitas pruebas, petición de ayudas a los bibliotecarios, en fin, ya sabéis la rutina habitual. Pero al final se llega a algo.

El resultado es este trabajo que quiero compartir con GEUIN

Creo que si a alguna institución le interesa, será base de muchas mejoras en nuestros OPAC



¿Qué es la 970? (Disculpad los que lo sepáis)

El Campo MARC 970 está considerado como un ‘**Campo de longitud variable local, usado por Innovative**’, y por ello es del nivel ‘900’ (también 971 y 972)

Proporciona un enriquecimiento al registro puesto que puede ser accedido por palabra clave o título de los capítulos o por los autores de los capítulos.

Es similar a la 505 pero mejor por la **indexación** y la **identación**

- El sistema usa una 971 para marcar la fecha en la que se guardó la información de TOC. Ejemplo:
(<http://library.uakron.edu/record=b4242916~S0>)
- Apariencia en el opac: Generado por <!--{TOC}--> tanto en bibdisplay como en ventanas browsing. Ejemplo:
(http://catoute.unileon.es/record=b1627022~S1*spl)

Como documenta la BUCM en su [manual de MARC 21](#), pág. 218:

“Esta etiqueta local no forma parte del formato MARC 21. Es una etiqueta de Innopac-Millennium, pero se integra en el registro de la misma forma que el resto de campos MARC 21. Sirve para incluir en la visualización del registro bibliográfico en el Opac, un índice o lista de contenidos, separado del cuerpo principal del registro y con una estructura que propicia un contenido más exhaustivo que el de la etiqueta 505.”

Por ello, cuando vaya desarrollando el trabajo presentado, quiero pedir a l@s compañeros catalogadores **no consideren inadecuado** el uso de esta etiqueta para otros fines distintos a TOC



La 970, deja volar la imaginación

¿Cómo se utiliza para las TOC la 970?

primer indicador

- Utilizado para la conveniencia o no de indexación
- Valores 0 si no deseamos indexar, (p.ej. los términos prefacio ó agradecimientos, no deben indexar), 1 (título o encabezado general del capítulo, indexable), 2 (título citable, indexable)
- Ejemplo: k 970 2 2 |I5.2|tEl humo sin sentido|p32

(http://catoute.unileon.es/record=b1627022~S1*spl)

Se ha catalogado por ejemplo: k 970 2 2|I5.2|tEl humo sin sentido|p32
Al ser el primer indicador 2 (título) indexable, se encuentra en el OPAC la obra

Comenzar de nuevo Añadir a Mis Listas Exportar registros Visualizar en MARC Modificar búsqueda Mostrar similares Otra búsqueda (Historial de búsqueda)

PALABRA CLAVE Todo el Catálogo Buscar

Mostrar sólo títulos con ejemplares disponibles

Encontrado 1 registro. Ordenado por relevancia | fecha | título .

Autor Chapado, José Manuel

Título Análisis de balances [Recurso electrónico] : interprete sus estados financieros **sin** saber de números / José Manuel Chapado

Edición 1ª ed. en español

Publicación Oleiros (La Coruña) : Netbiblio, [2008]

Más Información

☆☆☆☆☆

Información Adicional

URL permanente

Registro en el móvil

WorldCat

REBUN

Google

Ejemplares / Fondos Registro Completo Documentos similares Más Información

Acceso al documento:

Enlace al texto completo

Acceso al texto completo en la Plataforma NetBiblio. Restringido usuarios ULE

Comentar

Añada este registro a Favoritos o Compartalo con otros



¿Cómo se utiliza para las TOC la 970?

Segundo indicador

- Designa el nivel jerárquico de los datos con fines de vista en pantalla: 1(ajustado izda),2(identado),3 (identado dos veces), 4 (identado tres veces)
- Subcampos: l(ele) etiqueta de Sección/Capítulo (no repetible), t (frase del título, indexada),f (frase del autor indexada) ,t ó f ó d (palabras clave indexadas)
- Delimitadores:!(Etiqueta sección/capítulo),t(título sección/capítulo),c (nombre personal autor, o primer nombre),f(Editor, indexable),d (nombre autor no personal),e (nombre editor),p(numero de pagina)

Ej.:

```

y 907 0 0 82
k 970 0 1 |tEl Autor|p5
k 970 1 1 |1|tObjetivos|cJose Manuel Chapado Fernandez-Ardavin|p9
k 970 1 1 |2|tRegulación|cJose Manuel Chapado Fernandez-Ardavin
k 970 2 2 |2.1|tLa composición de las cuentas anuales|p12
k 970 2 2 |2.2|tLa estructura del balance|p12
k 970 2 2 |2.3|tLa nueva Cuenta de Resultados|p14
k 970 1 1 |3|tIntroducción|cJose Manuel Chapado Fernandez-Ardavin
k 970 2 2 |3.1|tTerminología de cuentas y agrupaciones|p15
k 970 2 2 |3.2|tIngreso y gasto versus cobro y pago|p17
k 970 1 1 |4|tReducción|cJose Manuel Chapado Fernandez-Ardavin
k 970 2 2 |4.1|t¿Balance o Cuenta de Resultados?|p25
k 970 2 2 |4.2|tTres actores: Activo, Pasivo y Patrimonio Neto|p26
k 970 1 1 |5|tMétodo|cJose Manuel Chapado Fernandez-Ardavin
k 970 2 2 |5.1|tLas torres del balance|p29
k 970 2 2 |5.2|tEl humo sin sentido|p32
k 970 2 2 |5.3|tMás deuda que "humo"|p33
  
```

```

907 00 82
970 01 |tEl Autor|p5
970 11 |1|tObjetivos|cJose Manuel Chapado Fernandez-Ardavin|p9
970 11 |2|tRegulación|cJose Manuel Chapado Fernandez-Ardavin
970 22 |2.1|tLa composición de las cuentas anuales|p12
970 22 |2.2|tLa estructura del balance|p12
970 22 |2.3|tLa nueva Cuenta de Resultados|p14
970 11 |3|tIntroducción|cJose Manuel Chapado Fernandez-Ardavin
970 22 |3.1|tTerminología de cuentas y agrupaciones|p15
970 22 |3.2|tIngreso y gasto versus cobro y pago|p17
970 11 |4|tReducción|cJose Manuel Chapado Fernandez-Ardavin
970 22 |4.1|t¿Balance o Cuenta de Resultados?|p25
970 22 |4.2|tTres actores: Activo, Pasivo y Patrimonio Neto|p26
970 11 |5|tMétodo|cJose Manuel Chapado Fernandez-Ardavin
970 22 |5.1|tLas torres del balance|p29
970 22 |5.2|tEl humo sin sentido|p32
970 22 |5.3|tMás deuda que "humo"|p33
  
```




¿Cómo se utiliza para las TOC la 970?

Indexación:

Vemos como se ha configurado la indexación en:

I > INFORMACION de Gestión/ I > INFORMACION sobre el sistema/ C > CODIGOS utilizados/ I > Mostrar reglas de INDEXACION/

Búsqueda Avanzada: Método I

01 > BIBLIOGRAPHIC:

<u>NOMBRE DEL CAMPO</u>	<u>ETIQUETA MARC</u>	<u>SUBCAMPOS</u>	<u>ÍNDICE</u>
122 > TOC DATA(k)	970[12].	CADA f	AUTOR(a)
123 > TOC DATA(k)	970[12].	MANT t	TÍTULO(t)
124 > TOC DATA(k)	970[12].	MANT d	PALABRA CLAVE(W)

Si se desea cambiar hay que utilizar la opción 'Modificar parámetros del sistema' > Códigos del sistema:

Otras consideraciones

- Desde ME catalogación, en el icono 'Sumario' puede aparecer la opción 'Tabla de Contenidos'. Para ello desde F > FUNCIONES adicionales del sistema / M > MODIFICAR parámetros del sistema/ S > Códigos del SISTEMA/ O > Configurar OPCIONES del sistema/ O > Opciones del OPAC/ 09 > Caja de Sumario: Definir menú de asociados.....N/A, pedimos a III que lo habilite (No se pueden alterar las opciones que muestran el mensaje "N/A" usando este menú. Por favor llamar a Innovative para reinicializarlas.)
- [Blackwell North America](#), (adquirido por Baker & Taylor): Ofrece un servicio de enriquecimiento de Catálogo de TOC's
- Hay empresas que venden sumarios (505) y TOCS(970): [Baker&Taylor](#) (). [Otros \(Cornell\)](#)
- III puede diseñar tablas para carga automática de TOCs. Para ello necesitaremos ficheros *.toc



Nuevas perspectivas

Hemos visto la utilización tradicional de esta etiqueta.

Pero después de llamar mi atención este campo busqué más información de la proporcionada por Innovative en su manual, principalmente en el IUG.

Así saltó la sorpresa:



[Rick Masnon](#)*: Tuvo la idea de añadir código html a la 970, permitiendonos añadir al registro vídeos, imagenes o cualquier otro recurso incrustable. (do-it-yourself tip)

Aprovechando sus ideas, he diseñado los ejemplos siguientes que enriquecen enormemente el catálogo:

* Biblioteca de la Capital University (universidad privada, localizada en Bexley, Columbus, OH)



La 970, deja volar la imaginación

Nuevas perspectivas: Tabla de contenidos sobre un fondo diseñado

Diseñamos el fondo, lo paso al directorio de imágenes, calculo posición texto. Fichero de revisión y actualización global 970

El libro esta dirigido a todos aquellos que necesitan traducir textos economicos por motivos académicos o profesionales, por lo que resulta especialmente util no solo para alumnos y profesionales de la traduccion economica, sino también para especialistas del ambito economico y financiero. La obra utiliza un lenguaje sencillo y de facil comprension, tanto para los iniciados en el campo de la traduccion como para los no expertos en temas lingüísticos, y esta organizada en bloques tematicos, lo que facilita la consulta en funcion de las necesidades del lector. Ademas, incluye una amplia descripcion de las principales herramientas traductologicas y numerosos enlaces a diccionarios y glosarios especializados en los distintos campos de la economia: finanzas, banca, marketing, comercio, contabilidad, etc. Lo que la convierte en una herramienta rigurosa, actualizada y de gran utilidad tanto para el profesional como para el traductor novel.

Traducción e interpretación

Inglés (Lengua)

Traductores

<http://0-netbiblo.metapress.com.catoute.unileon.es/content/x353p5> Enlace al texto completo

Aceso al texto completo en la Plataforma NetBiblo. Restringido usuarios ULE

89|b0

<http://catoute.unileon.es/screens/images/toc/fondolibronetb1.jpg>

Contenidos

1) General

- 1.1 Procedimientos para las radiocomunicaciones
- 1.2 Funciones comunicativas
- 1.3 Frases normalizadas para las comunicaciones con el exterior
- 1.4 Frases para comunicaciones a bordo
- 1.5 Publicaciones náuticas

2) Proceso de traducción del texto económico

- 2.1 Dificultades principales de la traducción de textos económicos
- 2.2 Fuentes documentales y herramientas para la traducción del texto económico
- 2.3 Trabajo del traductor de textos económicos

http://catoute.unileon.es/record=b1677908~S1*spi



La 970, deja volar la imaginación

Nuevas perspectivas: Tabla de contenidos sobre un fondo diseñado

Diseñamos el fondo, lo paso al directorio de imágenes, calculo posición texto. Fichero de revisión y actualización global 970

[Ver registro](#)



NOTA IMPORTANTE:

IE como de costumbre va contracorriente: Si usamos OBJECT en Internet Explorer, debemos tener en cuenta que no reconoce el atributo type por lo que no se ve la imagen. Habría que utilizar classid: <object classid="clsid:F08DF954-8592-11D1-B16A-00C0F0283628" ...para flash ,(ficheros swf), o bien seguimos usando el antiguo IFRAME, o bien codificamos así:

```
900 |t<!--[if IE]><iframe src=http://catoute.unileon.es/screens/images/toc/fondolibronetb1.jpg.....></iframe><![endif]-->
<center><object data="http://catoute.unileon.es/screens/images/toc/fondolibronetb1.jpg" type="image/jpeg" width="600"
height="364"></ object><div style="position: relative; top:-325px; left:-125px"><font size="+2" font-family:'Trebuchet MS', 'Arial
Narrow', Arial, Verdana, Geneva, Helvetica, sans-serif><strong>Contenidos</strong></font></div></center><div style="position:
relative; top:-330px; left:15px">< font-family:'Trebuchet MS', 'Arial Narrow', Arial, Verdana, Geneva, Helvetica, sans-
serif>&nbsp;&nbsp;&nbsp;&nbsp;&nbsp;&nbsp;&nbsp;&nbsp;&nbsp;<strong>1) General</strong><br/><blockquote>1.1 Procedimientos para las radiocomunicaciones<br />1.2
Funciones comunicativas<br />1.3 Frases normalizadas para las comunicaciones con el exterior<br />1.4 Frases para comunicaciones a
bordo<br />1.5 Publicaciones náuticas</blockquote><br />&nbsp;&nbsp;&nbsp;&nbsp;&nbsp;&nbsp;&nbsp;&nbsp;&nbsp;<strong>2) Proceso de traducción del texto
económico</strong> <br /><blockquote>2.1 Dificultades principales de la traducción de textos económicos<br />2.2 Fuentes
documentales y herramientas para la traducción del texto econ&ocaronmico<br />2.3 Trabajo del traductor de textos
económicos</blockquote></font></div>
```

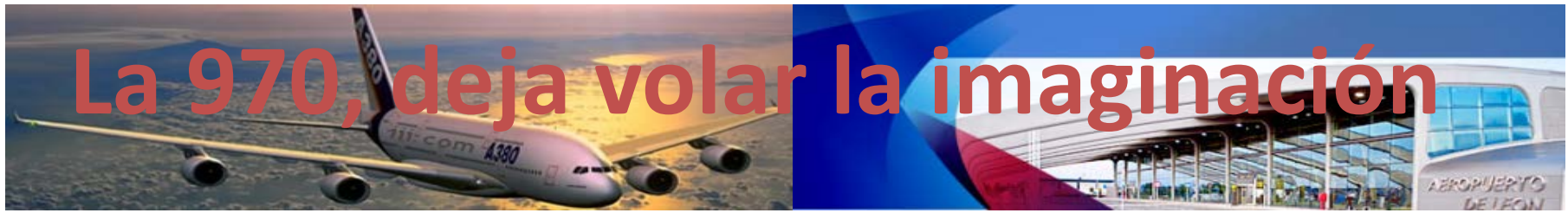
Observar como aplicamos estilos, etiquetas html, caracteres especiales,...



Nuevas perspectivas: Tabla de contenidos sobre un fondo diseñado
Bookplates o Ex libris [\(Wikipedia\)](#)

Si nuestra biblioteca dispone de esta estampa, la podemos utilizar como fondo de las TOC. Si no es así hay infinidad de ellas por internet gratuitas. Sería interesante para las bibliotecas convocar concursos de ex libris.





Nuevas perspectivas: Archivo sonoro o musical en el registro

Fichero de revisión y actualización global 970. Los catalogadores cambiarán el nombre del fichero mp3 en cada caso, o no si es la presentación de una colección o serie

[Poesías completas/ Vicente Aleixandre; edición de Alejandro Duque Amusco](#)

970 |tEscuchar 'Adolescencia:' <object type="application/x-shockwave-flash" data="http://biblioteca.unileon.es/documentos/toc/player_mp3.swf" width="200" height="20"> < param name="movie" value="http://biblioteca.unileon.es/documentos/toc/player_mp3.swf" /> <param name="FlashVars" value="mp3=http://biblioteca.unileon.es/documentos/toc/aleixandre_adolescencia.mp3&bgcolor1=ffffff& bgcolor2=cccccc&buttoncolor=999999& amp;buttonovercolor=0&slidercolor1=cccccc& amp;slidercolor2=999999&sliderovercolor=666666& amp;textcolor=0" /> </object>

Autor Aleixandre, Vicente, 1898-1984
Título Poesías completas/ Vicente Aleixandre; edición de Alejandro Duque Amusco
Publicación Málaga: Ayuntamiento de Málaga, [2001]



Ejemplares /Fondos
Registro Completo
Documentos similares
Más información

Descripción 1603 p. ; 25 cm

Incluye Bibliogr.: p. [29]-73

ISBN 8475229573 (Vol. I)
8475229689 (O. C.)

Series Visor de Poesía. Serie Maior; 7

Otros autores Duque Amusco, Alejandro, ed. lit.

Escuchar 'Adolescencia:'

UBICACION	SIGNATURA	TIPO PRÉSTAMO	ESTADO	NOTA
D FILOLOGÍA HISPÁNICA Y CLÁSICA-LITERATURA ESPAÑOLA	SD I	DEPARTAMENTO	DISPONIBLE	

Nota importante: asegurarse de que en el servidor estén declarados los tipos mine, en este caso application/x-shockwave-flash, si no, no funcionará en MF ni GC

Añada este registro a Favoritos o Compártalo con otros



Nuevas perspectivas: Archivo sonoro o musical en el registro


[I have a dream : Martin Luther King Jr. and the future of multicultural](#)

En este ejemplo el fichero sonoro está en un servidor externo







Mostrar solo títulos con ejemplares disponibles
 Encontrados 3 resultados Ordenados por relevancia / fecha / título

Registro: [Seguiente](#)

Título I have a dream : Martin Luther King Jr. and the future of multicultural America / edited by James Echols
Publicación Minneapolis : Fortress Press, [2004]


 Más información


[Información Adicional](#)
[URL permanente](#)
[Registro en el móvil](#)







 Analiza estos datos

Descripción XI, 102 p. : 23 cm
Incluye Bibliogr.: p. 97-102
Contiene King's vision of America : an ethical assesment / Peter J. Paris -- The poor people's campaign of 1968 : King's dream unfulfilled or unfinished? / Linda E. Thomas -- From prophetic preaching to utopian community / Robert M. Franklin -- Growing like topsy : solidarity in a multicultural U.S.A. / Emile M. Townes -- Keeping the dream alive / Dwight N. Hopkins -- The dream : a future for the present / Justo González -- Prophecy to my people / James A. Forbes, Jr.
ISBN 0-8006-3685-6 (xlib, paper)
Asíetia King, Martin Luther, Jr., 1929-1968 -- Influence.
 King, Martin Luther, Jr., 1929-1968 -- Philosophy.
 Pluralism (Social sciences) -- United States.
 Civil rights movements -- United States -- History -- 20th century.
 African Americans -- Civil rights.
 United States -- Race relations.
 King, Martin Luther -- Influencia
 King, Martin Luther -- Filosofía
 Pluralismo (Ciencias Sociales) -- Estados Unidos
 Derechos humanos -- Estados Unidos -- Historia -- Siglo 20^a
Otros autores Echols, James, ed. lit.

UBICACION	SIGNATURA	TIPO PRESTAMO	ESTADO	NOTA
BIB GENERAL SAN BORDO	142.72 I N4	PRESTA NORMAL	DISPONIBLE	

Añade este registro a Favoritas o Compártalo con otros



Biblioteca de la Universidad de León - Campus de Vegazana s/n - 24072 León
 Tfno: +34 987 29 11 33 Fax: +34 987 29 14 90 bu@unileon.es
 © JUL 2013



Nuevas perspectivas: Vídeo en el registro

En este ejemplo utilizo iframe en vez de object
(por el IE)

Más imaginación: Como la 970 es repetible; así en este ejemplo el propio autor lee uno de sus poemas contenidos en la obra (vídeo) y además presentamos la cubierta de la obra (en la tercera parte de este trabajo veremos el código js para generarla)

Meteoros : poesía, 1962-2006 / Antonio Pereira

K 970 1 0 |t<i>Antonio Pereira lee su poema 'Meteoro' en su visita al Aula Literaria Jesús Delgado Valhondo, de Mérida (España)</i>

<center><iframe width="315" height="236" src="http://www.youtube.com/embed/eELoMI7Rm-c" frameborder="0"

allowfullscreen></iframe></center></p>

K 970 1 0 |t



Vídeo en formato 'Pantalla completa'



Cubierta ampliada (evento 'click')



Nuevas perspectivas: Vídeo en el registro

Más imaginación: Trailers de películas. Buscamos el trailer en youtube

Un tranvía llamado deseo

970 | tVer Trailer
<center>< iframe width="108" height="81" src="http://www.youtube.com /embed/iIW32IKJoM0?autohide=1?rel=0" frameborder="0" allowfullscreen="true" ></iframe></center>

Notas:

- Los parámetros: **autohide=1** para que no aparezca la barra de controles de youtube, pues al ser muy pequeño el frame ocuparía casi la mitad inferior; **rel=0**, para que al acabar el video no aparezcan videos relacionados, **allowfullscreen="true"**, permitir visualizar a pantalla completa
- Las medidas 105X79 son las de las promociones de Youtube y son bastante apropiadas para cuando aparezca el vídeo en briefcit(_spi).html
- En la 970 simplemente copiamos y pegamos la información de la página de Youtube, después de buscar el vídeo que nos interese

Guardar marcados Guardar página Guardar en 'Mis listas'

TÍTULOS (1-2 de 2)

Un tranvía llamado deseo

1

Registro completo Más recursos Mis Listas

Ver Trailer

A Streetcar Named Desire

Barcelona : Filmax Group, [1995]

UBICACION	SIGNATURA	TIPO PRÉSTAMO	ESTADO	Soporte:
SEC ACTIVIDADES CULTURALES Y ARTÍSTICAS	791 TRA	USO INTERNO	DISPONIBLE	<input type="checkbox"/>

2

Registro completo Más recursos

Un tranvía llamado deseo

Williams, Tennessee, 1911-1983
Madrid : MK, D.L. 1989.

UBICACION	SIGNATURA	TIPO PRÉSTAMO	ESTADO	NOTA	Soporte:
					<input type="checkbox"/>

Vista de la ventana 'Record browse display' (briefcit(_spi).html), al buscar por título 'tranvía llamado deseo'

Ex ref



Nuevas perspectivas: Vídeo en el registro

Más imaginación: Trailers de películas. Buscamos el trailer en youtube

Un tranvía llamado deseo

Vistas :

1 - busco en YouTube y copio código para pegar en 970 |t

2 - en bibdisplay

3 - ventana completa





Nuevas perspectivas: Código php

Más imaginación: Voy a incrustar formulario php para que los lectores de la obra comuniquen incidencias a la Biblioteca. Fichero de revisión al grupo que queramos, y actualización masiva de la 970 con el código

[Windows Server 2008 Hyper-V : kit de recursos](#)

```
<form action="http://biblioteca.unileon.es/php/buzon.php" method="post" name="f_encuesta"><table border="0" cellpadding="0" cellspacing="0"><tr><td class="parrafo"><strong>Tipo de usuario:</strong></td><td valign="middle" class="biblioteca"><INPUT TYPE="radio" NAME="tipo_usuario" VALUE="alumno" checked>Alumno<INPUT TYPE="radio" NAME="tipo_usuario" VALUE="PAS">PAS<INPUT TYPE="radio" NAME="tipo_usuario" VALUE="PDI">PDI<INPUT TYPE="radio" NAME="tipo_usuario" VALUE="Temporal o Externo">Temporal o Externo</td></tr><tr><td>&nbsp;</td><td>&nbsp;</td></tr><tr><td class="parrafo"><strong>Sugerencia respecto a la obra:</strong></td><td><textarea name="comentarios" cols="40" rows="3" wrap="physical" class="textobxform" id="comentarios"></textarea></td></tr><tr><td align="center" colspan="2"><input name="enviar" type="submit" class="boton" value="Enviar">&nbsp;<input name="borrar" type="reset" class="boton" value="Borrar"></td></tr></table></form>
```

En el servidor php, el script 'buzon.php' esencialmente recupera fecha y hora, compone un email con De, A (correo de la Biblioteca deseada), Fecha, Asunto, recoge los valores escritos por el usuario con vbles \$ _POST, y envia correo a la biblioteca. Así mismo genera copia-justificante para el usuario que envia datos y genera mensaje 'Su observación ha sido enviada correctamente....'

(Si algún compañero no quiere pensar el código le puedo facilitar modelos)

* En la 970 he puesto código, estilos,... por ver si lo admitía y parece que traga todo

En la siguiente diapositiva vemos el ejemplo



La 970, deja volar la imaginación

Nuevas perspectivas: Código php

[Windows Server 2008 Hyper-V : kit de recursos](#)

Registro de biblioteca:

NUMERO DEL REGISTRO: 01600397

Autor: Larson, Robert

Título: Windows Server 2008 Hyper-V : kit de recursos / Robert Larson y Janique Carbone, en colaboración con el Equipo de Virtualización de Windows de Microsoft

Publicación: Madrid : Anaya Multimedia, [2010]

Clasificación: 004.451.9 Microsoft Windows Server 2008 Hyper-V

Tipo de usuario: Alumno PAS PDI Temporal o Externo

Bibliotecas: E. Sup. y Técnica de I. Agraria

Sugerencia respecto a la obra: Falta el CD-ROM que acompaña a la obra. La vez anterior que pedí en préstamo el libro lo tenía

Formulario de sugerencias:

Tipo de usuario: alumno

Biblioteca: E. Sup. y Técnica de I. Agraria

Sugerencia: Falta el CD-ROM que acompaña a la obra. La vez anterior que pedí en préstamo el libro lo tenía

Fecha de la solicitud: Viernes 24 de Mayo de 2013

*Se ha enviado esta copia por correo electrónico a la Biblioteca Universitaria. Gracias por utilizar este servicio. Imprimiendo este formulario tendrá copia de su observación

Central: buzon.php



Nuevas perspectivas: Código php

Más imaginación: Voy a incrustar buscador, para más información de la obra en OpenLibrary. Incluyo limitador y URL a la Open Library Advanced Search. Así se podría diseñar buscadores a otros catálogos. Como siempre, fichero de revisión con el grupo que nos interese y actualización global de la 970

k 970 1 0 | t
Otras ediciones:<form method="get" action="http://www.openlibrary.org/search"><input border: 1px solid #ccc; width: 100%" type="text" name="q" value="" title="type_search." value="escriba titulo" /><button class="go" type="submit">Ir</button>
<input tabindex="9" type="checkbox" value="mhsncqbxgkup" name="ftokens">S&ocute;lo e-books
Búsqueda Avanzada en OpenLibrary</form>

TÍTULO: windows server 2008 h Todo el Catálogo Orden del sistema Buscar

Mostrar sólo títulos con ejemplares disponibles

Registrar Anterior Siguiente

Autor: Larsen, Robert
 Título: Windows Server 2008 Hyper-V : kit de recursos / Robert Larsen y Jerique Carbone, en colaboración con el Equipo de Virtualización de Windows de Microsoft.
 Publicación: Madrid : Anaya Multimedia, [2010]

Regístrate Anterior Siguiente

Descripción: 928 p. : il. : 23 cm + 1 disco (CD-ROM)
 Note: D.L.2009
 Índice alfabético
 Glosario
 El CD-ROM que acompaña al libro contiene herramientas para obtener un mayor rendimiento de Windows Server 2008
 En cub.: Incluye las características de Microsoft Hyper-V Server 2008 R2
 Incluye: Biblióps. al final de cada cap.
 ISBN: 978-84-415-2662-4 (libro)
 Serie: Microsoft / Anaya Multimedia ; 822
 Otra colección: Microsoft (Anaya Multimedia)
 Materia: Microsoft Windows Server 2008 Hyper-V (Sistema operativo)
 Otros autores: Carbone, Jerique
 Otra entidad: Equipo de Virtualización de Windows, col.

Otras ediciones:

SUBCACION	SIGNATURA	TIPO PRESTAMO	ESTADO	NOTA
88 INDETERMINABLES	DD4.45 LAB	PRESTA NORMAL	DISPONIBLE	

Alíase este registro a Favoritos o Compartilo con otros

Windows Server 2008 Hyper-V : kit de recursos

OPEN LIBRARY

Search Results

95 hits Relevance | Most EBooks | First Published | Most Recent

windows server 2008 Search Only show eBooks

- Windows server 2008 server core: administrator's pocket consultant** by Mitch Tulloch
3 editions - first published in 2008
- Microsoft Windows server 2008** by Martin S. Matthews
4 editions - first published in 2008
- Windows Server 2008** by Jonathan Hassell
2 editions - first published in 2007
- Mastering Windows Server 2008: Essential Technologies** by Mark Minagi
2 editions - first published in 2008
- Microsoft Windows Server 2008** by Narty Matthews
2 editions - first published in 2008
- Windows Server 2008 Bible** by Jeffrey R. Shapiro
2 editions - first published in 2008
- Windows Server 2008 Unleashed** by Rand Minnick
1 edition - first published in 2008

Zoom In
Focus your results using these filters

EBOOKS
 928 p.
 no pp.

AUTHOR
 J. C. Madden 5
 Mark Minagi 4
 Mitch Tulloch 3
 Michael J. Palmer 3
 William R. Stanek 3

SUBJECTS
 Microsoft Windows server 18
 Certification 29
 Electronic data processing personnel 29
 Examinations 19
 Study guides 25

FIRST PUBLISHED
 2008 55
 2009 11



Nuevas perspectivas: Suscripciones RSS en el bibliográfico

Más imaginación: Voy a incrustar novedades RSS en revistas, tanto para nuevos ejemplares como para artículos. Como siempre, fichero de revisión con el grupo que nos interese y actualización global de la 970

[Nature methods : techniques for life scientists and chemists](#)

Para añadir un feed en el bibliográfico de una revista, que detecte nuevos artículos o nuevos fascículos aparecidos, seguimos los pasos:

- Utilizamos el servicio [JournalTOCS](#) para localizar la URL del rss feed del título
- La URL se introduce al servicio [Feeds2js](#). El servicio Feeds2js sirve para crear feeds; es una herramienta gratuita que nos permite diseñar, parametrizar y dar estilos a feeds para nuestra web (en este caso lo utilizaremos para nuestro catálogo). Así generamos el código js
- Modificamos el código (idioma del comentario, añadir icono rss,...) y lo pasamos a la 970.

```
k          970          0          0
|<div align="left">&nbsp;&nbsp;&nbsp;<u><strong>CONTENIDOS DEL
&Uacute;LTIMO N&Uacute;MERO</strong></u><script
language="JavaScript"
src="http://feed2js.org//feed2js.php?src=http%3A%2F%2Fwww.
nature.com%2Fnmeth%2Fcurrent_issue%2Frss&chan=y&nu
m=5&au=y&date=y&utf=y" charset="UTF-8"
type="text/javascript"></script> <noscript> <a
href="http://feed2js.org//feed2js.php?src=http%3A%2F%2Fw
ww.nature.com%2Fnmeth%2Fcurrent_issue%2Frss&chan=y&n
um=5&au=y&date=y&utf=y&html=y">Ver RSS</a>
</noscript></div>
```

Título abreviado **Nat. methods**

CONTENIDOS DEL ÚLTIMO NÚMERO

Nature Methods - Issue - nature.com science feeds
Nature Methods is a science methodology journal publishing laboratory sciences and areas of chemistry relevant to the life sciences.

- Enhancing reproducibility
2013
- The author file: Nathan Shaner (Vivien Marx)
2013
- Points of view: Elements of visual style (Martin Krzywinski)
2013
- Does systematic variation improve the reproducibility of animal experiments? (Rudy M JonkerAnja GuentherLeif EngqvistTim Schmoll)
2013
- Reanalysis of Richter et al. (2010) on reproducibility (Russell D Wolfinger)
2013

(http://catoute.unileon.es/record=b1378472~S1*spi)



Nuevas perspectivas: Suscripciones RSS en un conjunto bibliográfico

Más imaginación: añadir un feed a TOC que detecte nuevos artículos o nuevos fascículos en revistas de una colección

[Nature](#) (132 revistas)

Misma técnica pero genero código de toda la colección (En [JournalTOCS](#) localizo la colección (132 revistas); Obtengo la [URL](#) y en [Feeds2js](#) parametrizo (nº items a display, mostrar/no autor, mostrar/no fecha, UTF-8, css, textos en castellano,...) y después obtengo el código js.

Después:

- En nuestro servidor fichero de revisión: BIBLIOGRÁFICO Publicación contiene "Nature Publishing Group" . (Tenemos 11 revistas)
- Actualización Global: Insertar campo vble,....

Fichero de Revisión:nature

Fichero Herramientas

Fichero de Revisión:nature

	Registro	Descripción
<input checked="" type="checkbox"/>	1 b10855154	Encyclopedia of life sciences / [scientific advisors, Ron Atlas... [et al.]; special advisors, David Nathan... [et al.]
<input type="checkbox"/>	2 b1085518x	Encyclopedia of astronomy and astrophysics / editor-in-chief Paul Murdin
<input type="checkbox"/>	3 b10855208	Encyclopedia of computer science
<input type="checkbox"/>	4 b13784729	Nature methods : techniques for life scientists and chemists
<input type="checkbox"/>	5 b13784754	Nature cell biology
<input type="checkbox"/>	6 b13784869	Nature neuroscience
<input type="checkbox"/>	7 b14375989	Plasmodium [Recurso electrónico] : scientific achievement and medical opportunity
<input type="checkbox"/>	8 b14583355	Human genome [Recurso electrónico]
<input type="checkbox"/>	9 b1510803x	The best of the Nature podcast [Grabación sonora]
<input type="checkbox"/>	10 b15397816	Oncogene [Recurso electrónico]
<input type="checkbox"/>	11 b15581147	Pharmacogenomics Journal [Recurso electrónico]

Insertar campo variable(Comando Nuevo)

Insertar campo

Campo MARC

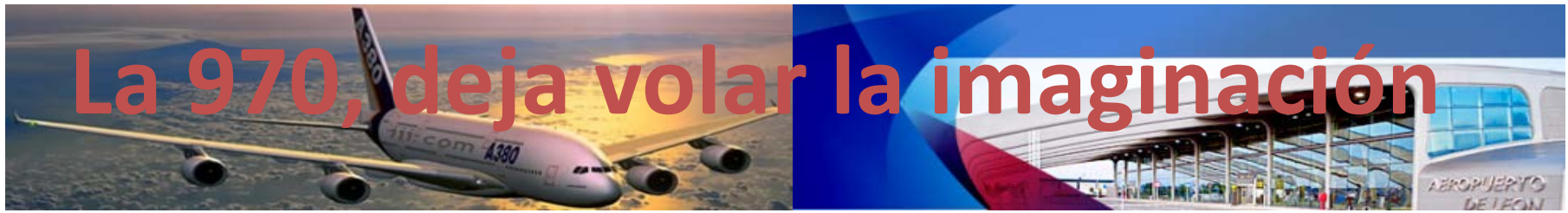
Insertar	Etiqueta Grupo Cam...	Campo MARC Ind1	Ind2	Datos
	k TOC DATA	970	1	0
				nirme al canal RSS </noscript>

OK Cancelar

```

<script language="JavaScript"
src="http://feed2js.org//feed2js.php?src=
http%3A%2F%2Fwww.nature.com%2Fnat
ure%2Fcurrent_issue%2Frss&chan=y&desc
=1&utf=y" charset="UTF-8"
type="text/javascript"></script><noscript
><a
href=http://feed2js.org//feed2js.php?src=
http%3A%2F%2Fwww.nature.com%2Fnat
ure%2Fcurrent_issue%2Frss&chan=y&desc
=1&utf=y&html=y> &nbsp;&nbsp;Ver/unirme al canal RSS
</a></noscript>

```

Nuevas perspectivas: Suscripciones RSS en un conjunto bibliográfico

Más imaginación: añadir un feed a TOC que detecte nuevos artículos o nuevos fascículos en revistas de una colección
 Ejemplo: http://catoute.unileon.es/record=b1085515~S1*spl



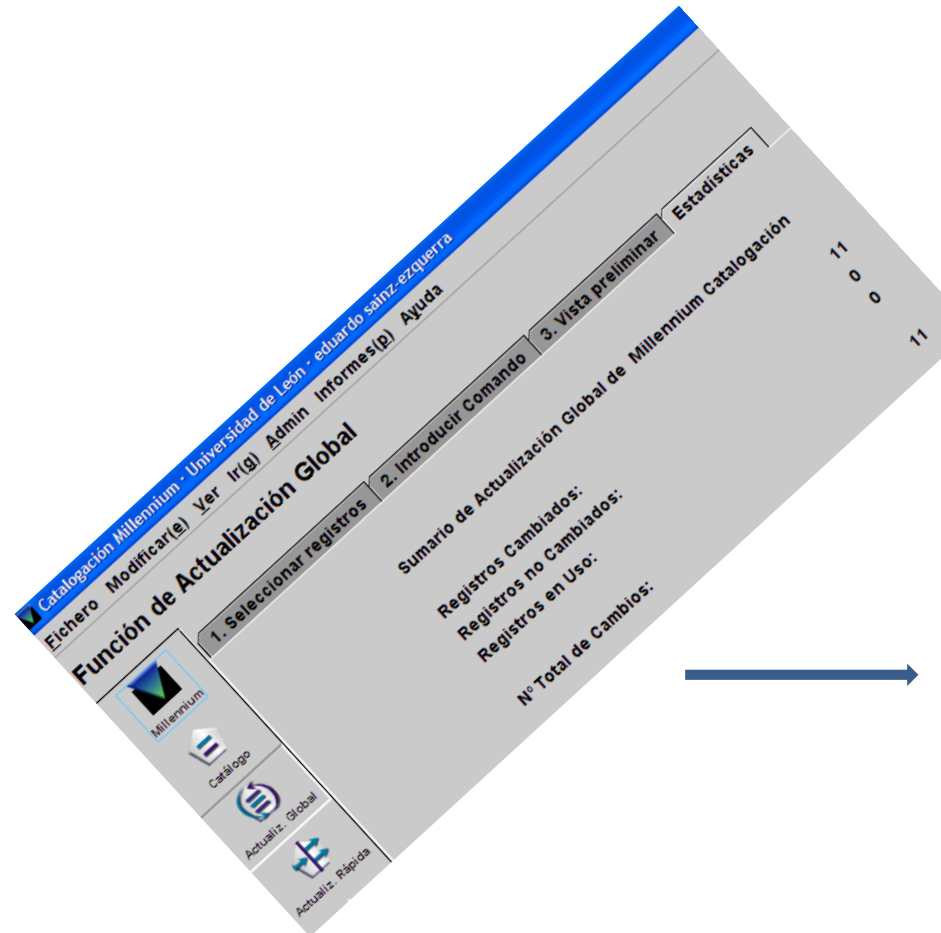
Título Encyclopedia of life sciences / [scientific advisors, Ron Atlas... [et al.] ; special advisors, David Nathan... [et al.]
Publicación London : Nature Publishing Group, 2002

Ejemplares / Fondos Registro Completo Documentos similares Más información

Descripción 20 v. : il. ; 28 cm
Contiene Contiene: Vol. 1: Acantharia-Antigens -- Vol. 2: Antimicrobial agents-Bacterial transcription regulation -- Vol.3: Bacteriophage display-Catalytic RNA --Vol.4: Caudata-Comparative vertebrate -- Vol. 5: Complement-DNA-binding enzymes -- Vol. 6: Dobzhansky-Evolution -- Vol. 7: Evolutionary-Genes -- Vol. 8: Genetic-Histamine -- Vol. 9: Histochemical-Immunoglobulin -- Vol. 10: Immunohistochemical-Leiper -- Vol. 11: Leishman-Methanogenesis -- Vol. 12: Mexico-Neonatal -- Vol. 13: Nernst-Pearson -- Vol. 14: Pectic-Polymerization -- Vol. 15: Polyomaviruses-Quorum sensing -- Vol. 16: Rabies-Schwann -- Vol. 17: Scopes-Sutherland -- Vol. 18: Svedberg-Two-hybrid -- Vol. 19: Two-photon-Zygomycota -- Vol. 20: Glosary, Index and Appendices
ISBN 0333726219
 1561592749
Materia Enciclopedias y diccionarios
 Biología -- Diccionarios
Otros autores Atlas, Ron, ot.
 Nathan, David, ot.

Nature - Issue - nature.com science feeds
 Nature is the international weekly journal of science: a magazine style journal that publishes full-length research papers in all disciplines of science, as well as News and Views, reviews, news, features, commentaries, web focuses and more, covering all branches of science and how science impacts upon all aspects of society and life.

- **Double vision**
 Double vision Nature 497, 7450 (2013). doi:10.1038/497409a Scientists must ensure that they take the lead in the ethical debate surrounding the therapeutic use of stem cells derived from human clones.
- **Uncertain times**
 Uncertain times Nature 497, 7450 (2013). doi:10.1038/497409b Budgetary delays exacerbate dire outlook for US research.
- **Shades of grey**
 Shades of grey Nature 497, 7450 (2013). doi:10.1038/497410a It is risky to oversimplify science for the sake of a clear





Nuevas perspectivas: Carteles de cine

Más imaginación: Carteles de cine, DVD, Fotos antiguas, planos, mapas,...

[Un lugar en el sol](#), [Godzilla](#),....

Catalogación:

- Al pasar el mouse por encima o al hacer 'clic' se aumenta el tamaño (js o extensión Firefox). (Ej. El complemento Firefox [Thumbnail Zoom Plus](#): trabaja con Amazon, Facebook, Flickr, Google + , Google Images, Twitter, YouTube, Wikipedia, Yahoo Images,....)
- Mas adelante veremos como automatizar la gestión de los mismos.
- Es muy sencillo insertar imágenes. En este caso la imagen está almacenada en el servidor millennium, pero podría estar depositada en cualquier servidor.

Por ejemplo en [Flickr](#).

```
k 970 0 0 |t<center><object data="http://farm4.static.flickr.com/3433/3694927599_039309b2e6_o.jpg" type="image/jpg" width="400" height="600"></img></object></center>
```

Local:

```
K 970 1 0 |t<center><a href="http://catoute.unileon.es/screens/images/caratulas/DVD/b1193239.jpg" target=_blank><object type="image/jpg" width="203" height="290" data="http://catoute.unileon.es:2082/screens/images/caratulas/DVD/b1193239.jpg"></object></a><br/>Clic o mouse en la imagen para agrandar</center>
```

- Se puede usar cualquier URL, ajustar tamaños, etc. Es decir aplicar estilos a la imagen según necesitemos.



Nuevas perspectivas: Carteles de cine

Más imaginación: Carteles de cine, DVD, Fotos antiguas, planos, mapas,...

[Un lugar en el sol](#), [Godzilla](#),....

Mostrar esta ficha con opciones disponibles:
 Encuentros 2 Fuentes Citadas por referencia 1 Ficha 1 Título

Registro: Antonio Espinosa

Título: **Un lugar en el sol (Video) - a place in the sun**

Publicación Madrid : Paramount Home Entertainment, [1991]

Wikipedia de: [Ver información](#) [Documentos citados](#) [Registro Completo](#)

Descripción 1 videocinta (DVD) (116 min.): son., bl. y n.

Tempo 3756

Nota Datos tomados de la web.
En el tema: 75152

Basado en la novela An American Tragedy de Theodore Dreiser y en la obra de teatro de Patrick Emery adaptada de la novela.

Producción de 1951


Creador Producido y dirigido por George Stevens y escrito por Michael Wilson and Harry Brown

Elenco Montgomery Clift, Elizabeth Taylor, Shelley Winters

Nota Estados Unidos, 1951

Audiencia No recomendado a menores de 13 años

Personas Ganador de 6 Oscars, entre otros los de mejor director y guión



Click o mouse en la imagen para agrandar

Alta de este registro y Favoritos o Compartir con otros

Biblioteca de la Universidad de León - Campus de Vegueros s/n - 24073 León
 Tlf: +34 987 43 11 22 Fax: +34 987 28 00 70 leon@biblioteca.usal.es





Nuevas perspectivas: Carteles de cine

Más imaginación: Carteles de cine, DVD, Fotos antiguas, planos, mapas,...

[Un lugar en el sol](#), [Godzilla](#),....

Mostrar sólo títulos con ejemplares disponibles

Registro: Anterior Siguiente

Título: Godzilla [Videgrabación] / [directed by Roland Emmerich]

Publicación: (Madrid) : Columbia TriStar Home Video, [1998] ★★★★★

Ejemplares / Fondos: Registro Completo Documentos digitales Más información

Descripción: 1 DVD-Video (133 min.) : son., col. ; 12 cm + 1 folleto (2 h.)

Tutor: Produced by Dean Devlin ; screenplay by Dean Devlin and Roland Emmerich ; music by David Arnold


Interpretes: Matthew Broderick, Jean Reno, Maria Pillo

Audiencia: Autorizada para todos los públicos

Sistema: Dolby Digital ; Pal 2 ; formato de pantalla 2:40

Lengua: Idomas disponibles en Dolby digital 5.1 Italiano y español e inglés, en surround para inglés ; con subtítulos en español, inglés, italiano y portugués

Otros autores: Emmerich, Roland, 1955-, dir.
Devlin, Dean, 1962-
Arnold, David, 1962-, mús.
Broderick, Matthew (1962-), int.
Reno, Jean, 1948-, int.
Pillo, María, int.



Click o mouse en la imagen para agrandar

Información Adicional
URL permanente
Registro en el móvil

WorldCat
REBIUN
RefWorks
Ayuda en línea

BIBLICACION	SIGNATURA	TIPO PRESTAMO	ESTADO	NOTA
BIB GENERAL-COLECCIONES ESPECIALES	791 000	PRESTA NORMAL	DISPONIBLE	





La 970, deja volar la imaginación

Ampliando horizontes: automatización con javascript y jquery

Ejemplo en la ULE: Gestión de cubiertas (o similares) con javascript, jquery/ajax, 970 y token {<!--TOC-->}

Voy a explicar como he conseguido en la ULE la **generación automática** de cubiertas en el OPAC en las obras de producción propia de la Universidad (publicaciones periódicas, fundaciones como la 'Antonio Pereira', tesis, trabajos de investigación, proyectos,...y sobre todo multimedia, es decir la producción del CTM) . Estas cubiertas no se suelen encontrar en las fuentes habituales (Amazon, Syndetics, Google,...).

Quiero citar aquí al estupendo aporte de CBUC a este enriquecimiento. Gracias

Esquema seguido:

- **Fichero (función) javascript:** Llamada desde toplogo. Código básico. Mejoras: a) asociar a eventos los tamaños thumb y grande :click, dblclick, mouseover,...b) posicionamiento portada, c) no duplicar portada (Diap.26-30)
- **En bibdisplay y/o briefcit:** Cargar librerías y llamar con {<!--TOC-->} (Diap.31)
- **En módulo milcat (o administración ME):** Fichero de revisión y Función 'Actualización Global' (Diap.32-33)
- **En servidor de imágenes:** Cada unidad implicada va generando las suyas con nombre el nº b y tipo jpg
- **En ficheros css:** definir clases para bib_display, briefcit para posición, márgenes, borde,...
- Ejemplos. Otras técnicas (Diap.35)
- Pruebas de carga y errores que aparecieron: hay que poner limitadores y código en tag |t; ninguna otra
- Resolución de conflictos con otras fuentes de cubiertas: detectar como trabajan las otras y anular/cambiar con nuestro js



Fichero javascript. Utilizamos el método jquery `$(document).ready`

(Inicia el código jquery tan pronto como se cargue el Document Object Model, DOM, y antes de la carga de contenidos. Mejor que `$(window).load`, porque este ejecuta el código jquery cuando se ha cargado totalmente la página web. También es mejor que 'on load' en body porque este se ejecuta después de la carga de la página, y ejecuta código js, no jquery)

```

$(document).ready(function() {
  /* El sw controla la existencia/no de cubierta en Syndetics; (0 existe/1 no) */
  /* Si NO hubiese portada en Syndetics (SC.GIF width=1 height=1), pondría el sw en 1 con lo que saco la nuestra: */
  var y = document.images.length;
  var sw = 0;
  for (i=0;i<y;i++) {
    if ((document.images[i].width == 1 ) && (document.images[i].height == 1 )) OR ((document.images[i].width == 64 ) &&
    (document.images[i].height == 100 ))
    { sw=1; /*no portada - la segunda parte de la condición (OR) se añadió para las obras con imagen gris de Syndetics, hay información pero
    no portada*/ ; break; }
  }

  var recordnum = $('a#recordnum').attr('href'); /*recordnum viene definida en la gestión de exportación a refworks*/
  var start = recordnum.lastIndexOf('b'); /*lastindexOf, devuelve la posición de la última ocurrencia de 'b' en la vble recordnum*/
  var bibno = recordnum.substr(start,8); /* según lo anterior extraigo 8 caracteres desde 'b' */
  // Ruta básica a cubiertas. Si capturo p.ej. el valor de MAT TYPE puedo cambiar /pereira/ por otra vble (dvd, videos,...)
  var imgUrl = "http://catoute.unileon.es/screens/images/caratulas/pereira/" + bibno + ".jpg";

  $.ajax({
    url:          imgUrl,
    type:         'HEAD',
    error:        function(){
      // no hacemos nada, porque la imagen no existe
    },
    success:     function(){
      //En el fichero css (uleon.css), defino span.fotoportada, img.posicionada e img.posicionada.toc; además en el código los tamaños estandar:
      thubn como Syndetics 68 x 100 grande 575 x 709:
      alt="foto portada" title="Click para agrandar. Doble Click para tama&ntilde;o normal" />;
    }
  })
}

```



La 970, deja volar la imaginación

Fichero javascript (2): Utilizamos el método `jquery $(document).ready`

(seguimos dentro de `$(document).ready(function() {`

.....

/ tamaños imagen: grande y thumb asociados a eventos 'clic' y 'doble click'*

```
$( 'img.posicionada' ).live( "click", function() {
```

```
    $( this ).height( 709 );
```

```
    $( this ).width( 575 );
```

```
});
```

```
$( 'img.posicionada' ).live( "dblclick", function() {
```

```
    $( this ).height( 100 );
```

```
    $( this ).width( 68 );
```

```
});
```

/ Si hay portada en Syndetics (alt = "Informacion adicional" y sw=0), que no se vea la nuestra: */*

```
$( 'img' ).each( function( i, ele ){
```

```
    if( $( this ).attr( 'alt' ) == "Informacion adicional" && sw == 0 ) {
```

```
        $( 'span.foto_portada' ).css( 'display', 'none' );
```

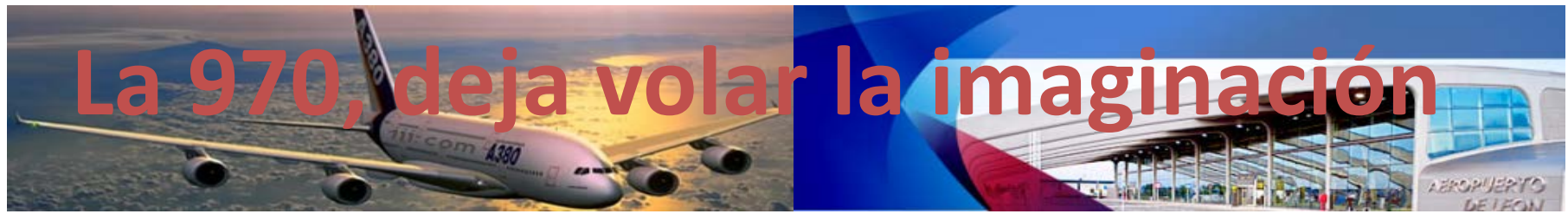
```
        $( 'img.posicionada' ).css( 'display', 'none' );
```

```
    }
```

```
});
```

```
});
```

// end javascript code



Ampliando horizontes: automatización con javascript y jquery

Ejemplo en la ULE: Gestión de cubiertas (o similares) con javascript, jquery/ajax, 970 y token {<!--TOC-->}

RESUMEN JAVASCRIPT:

Al cargarse el bibliográfico o el browsing:

- Extrae el nº registro y lo recorta a 8 caracteres
- Compone la URL de la imagen
- Si en esta url no hay imagen permanece por defecto la de 'cubierta no disponible' (no hacemos nada)
- Si existe la sacamos donde nos interese (“{!-- TOC -->}”) al ejecutarse la función de la 970 foto_portada con el parámetro img src y variable la URL de la imagen (ImgUrl).
- Además añado otros atributos como width, height, alt, title y otros eventos como onclick, ondblclick



Ampliando horizontes: automatización con javascript y jquery

Ejemplo en la ULE: Gestión de cubiertas (o similares) con javascript, jquery/ajax, 970 y token {<!--TOC-->}

RESUMEN JAVASCRIPT, Mejoras:

Mejora 1: Posicionamiento de la carátula, dentro de la pestaña que nos interese (Ej. 'Mas información')

Añadimos en el fichero de estilos (css) al que llame el bibdisplay o el browsing:

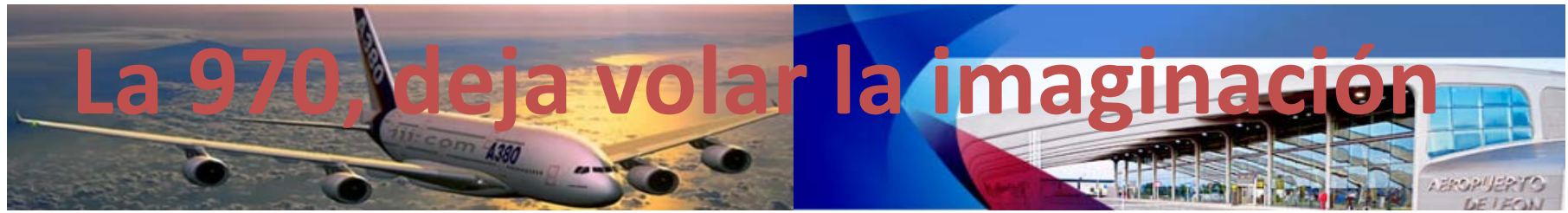
```
span.foto_portada {  
    float:right;  
    margin-right: -288px;  
}
```

O también podemos jugar con 'float', en el fichero de estilos css (llamado desde bibdisplay), diseño la clase que he llamado 'posicionada' (uleon.css) y la asocio a img, de esta forma no afecta a cuando utilice toc para otros fines: toc, multimedia,...:

```
img.posicionada {  
    position: relative;  
    bottom: 10em;  
    left: 20em;  
}
```

Mejora 2: tamaño grande (evento click) y tamaño thumb (dblclick): (Tambien se podría asociar a los eventos onmouseover, onmouseout)

```
$('#img.posicionada').live("click", function() {  
    $(this).height(709);  
    $(this).width(575);  
});  
$('#img.posicionada').live("dblclick", function() {  
    $(this).height(100);  
    $(this).width(68);  
});
```



Ampliando horizontes: automatización con javascript y jquery

Ejemplo en la ULE: Gestión de cubiertas (o similares) con javascript, jquery/ajax, 970 y token {<!--TOC-->}

RESUMEN JAVASCRIPT:

Mejora 3: Que no aparezca dos veces la carátula, si existe en Syndetics (u otro servidor de imágenes que empleemos como Amazon, Google,...). Así mismo si existe en Syndetics y no en nuestro servidor (menos probable pero puede ocurrir) que no aparezca la portada de syndetics y además la nuestra de 'portada no disponible'

```
$(document).ready(function() {
```

```
/* Si NO hay portada en Syndetics (SC.GIF width=1 height=1), o existe la portada 'gris' (SC.GIF width=64 height=100 ), pongo el sw en 1 con lo que saco la nuestra: */
```

```
var y = document.images.length;
```

```
var sw = 0;
```

```
for (i=0;i<y;i++) {
```

```
    if ((document.images[i].width == 1 ) && (document.images[i].height == 1 )) OR ((document.images[i].width == 64 ) && (document.images[i].height == 100 ))
```

```
    { sw=1; /*no portada*/          ; break; }
```

```
}
```

```
/* Pongo el sw en 1, con lo que saco la nuestra: */
```

Al final: incorporo la rutina

```
/* Si hay portada en Syndetics (alt ="Informacion adicional" Y sw=0), que no se vea la nuestra: */
```

```
$('#img').each(function(i,ele){
```

```
    if($(this).attr('alt') == "Informacion adicional" && sw == 0) {
```

```
        $('#span.foto_portada').css('display', 'none');
```

```
        $('#img.posicionada').css('display', 'none');
```

```
    }
```

```
});
```



Ampliando horizontes: automatización con javascript y jquery

Ejemplo en la ULE: Gestión de cubiertas (o similares) con javascript, jquery/ajax, 970 y token {<!--TOC-->}

Fichero bibdisplay(_spi).html

A) cargo las librerías jquery

```
<script type="text/javascript" src="http://ajax.googleapis.com/ajax/libs/jquery/1.7.2/jquery.min.js"></script>
```

(También se puede bajar este fichero a nuestro servidor y hacer la llamada al mismo)

B) llamo al *refworks.js* que contiene las funciones jquery y ajax

```
<script lenguaje="javascript" src="http://catoute.unileon.es/staging/screens/refworks.js" type="text/javascript"></script>
```

Ambas dentro del tag <head>

NOTA: Si utilizamos fichero *top_logo(_spi)* se pueden cargar desde él

C) Llamo desde donde me interese con {<!--TOC-->}

[jQuery](#) es una liviana librería de JavaScript, pensada para interactuar con los elementos de una web por medio del DOM. Lo que la hace tan especial es su sencillez y su reducido tamaño.



Ampliando horizontes: automatización con javascript y jquery

Ejemplo en la ULE: Gestión de cubiertas (o similares) con javascript, jquery/ajax, 970 y token {<!--TOC-->}

Módulo de Catalogación:



En la 970 con actualización global de la serie que quiera (vídeos, DVD's, Pereira, música,...), pongo la imagen base, de no hay portada (puede ser un gráfico en blanco 1x1 px)

```
k          970      1      0      |t<span class="foto_portada"></span>
```

Nota: Modulo Catalogación > Actualización Global (col.izda) >Pestaña 1, seleccionar registros: bibliografico, revisión: seleccionar fichero :tocper, >Botón 'Buscar'
Pestaña 2, introducir comando: insertar campo variable
etiqueta: k (TOC DATA)
Campo Mark 970
Ind1: 1
Ind2:0
Datos: |t
Botón 'Añadir'
Pestaña 3, Vista preliminar: Vemos que está correcto, y en este caso Botón 'Procesar'



Ampliando horizontes: automatización con javascript y jquery

Ejemplo en la ULE: Gestión de cubiertas (o similares) con javascript, jquery/ajax, 970 y token {<!--TOC-->}

Módulo de Catalogación:

Catalogación Millennium · Universidad de León · eduardo.sainz-ezquerria

Fichero Modificar(e) Ver Ir(g) Admin Informes(p) Ayuda

Función de Actualización Global Imprimir

1. Seleccionar registros 2. Introducir Comando 3. Vista preliminar Estadísticas

Ver Todas las entradas Procesar

#	Registro	Datos
<input checked="" type="checkbox"/>	1 b1122468x	Insert k. "970101</span">
<input checked="" type="checkbox"/>	2 b11844188	Insert k. "970101</span">
<input checked="" type="checkbox"/>	3 b11015445	Insert k. "970101</span">
<input checked="" type="checkbox"/>	4 b11925735	Insert k. "970101</span">
<input checked="" type="checkbox"/>	5 b14934231	Insert k. "970101</span">
<input checked="" type="checkbox"/>	6 b11575141	Insert k. "970101</span">
<input checked="" type="checkbox"/>	7 b11953883	Insert k. "970101</span">
<input checked="" type="checkbox"/>	8 b11845132	Insert k. "970101</span">
<input checked="" type="checkbox"/>	9 b11087675	Insert k. "970101</span">
<input checked="" type="checkbox"/>	10 b11953895	Insert k. "970101</span">
<input checked="" type="checkbox"/>	11 b1101345x	Insert k. "970101</span">
<input checked="" type="checkbox"/>	12 b1510218x	Insert k. "970101</span">
<input checked="" type="checkbox"/>	13 b15803880	Insert k. "970101</span">
<input checked="" type="checkbox"/>	14 b11547984	Insert k. "970101</span">
<input checked="" type="checkbox"/>	15 b11007898	Insert k. "970101</span">
<input checked="" type="checkbox"/>	16 b11998404	Insert k. "970101</span">
<input checked="" type="checkbox"/>	17 b14058522	Insert k. "970101</span">
<input checked="" type="checkbox"/>	18 b14937219	Insert k. "970101</span">

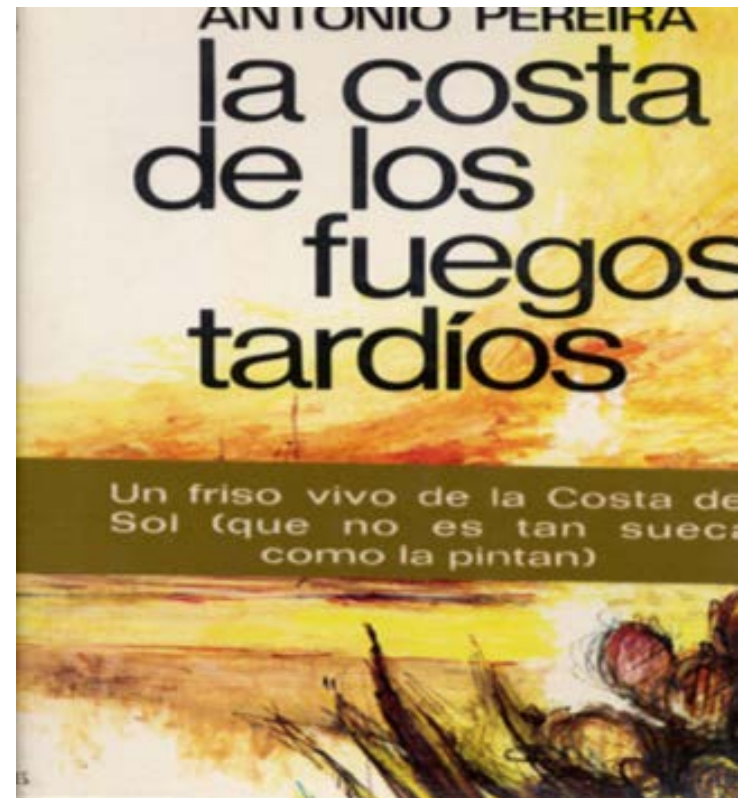


Ampliando horizontes: automatización con javascript y jquery

Ejemplo en la ULE: Gestión de cubiertas (o similares) con javascript, jquery/ajax, 970 y token {<!--TOC-->}

Comprobar:

The screenshot shows a search results page from a library catalog. The search criteria are: TÍTULO: costa de los fuegos tardíos, Todo el Catálogo. The book details are: Autor: Pereira, Antonio, 1923-2009; Título: La costa de los fuegos tardíos / por Antonio Pereira; Edición: 1ª ed.; Publicación: Barcelona : Plaza & Janés, 1973. The page also includes a description (252 p. ; 20 cm), ISBN (94-01-30120-3), and a list of available digital resources from various providers like WorldCat, REDUN, and Amazon.com.





Ampliando horizontes: automatización con javascript y jquery

Ejemplo en la ULE: Gestión de cubiertas (o similares) con javascript, jquery/ajax, 970 y token {<!--TOC-->}

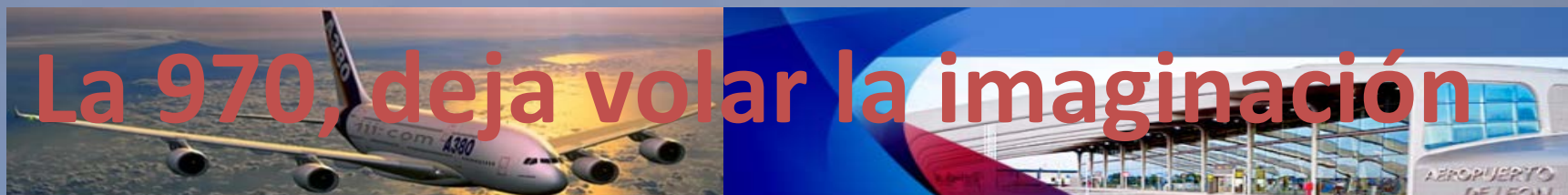
Apéndice:

Ejemplos después de la actualización masiva de la 970 en la colección 'Pereira':

- http://catoute.unileon.es/record=b1488625~S1*spl, 'La divisa en la torre': Hay cubierta Syndetics por lo que no saco la propia
- http://catoute.unileon.es/record=b1282154~S1*spl, 'País de los Losadas', cubierta propia en 'registro completo' y 'mas información'
- http://catoute.unileon.es/record=b1704793~S1*spl, 'Cuento popular y cuento literario', no he escaneado la cubierta ni existe en Syndetics, por lo que aparece la imagen 'Portada no disponible'
- http://catoute.unileon.es/record=b1503389~S1*spl, 'Antonio Pereira y los niños': No hay cubierta en Syndetics, pero al haber otros enriquecimientos de Syndetics ('Resumen'), aparece el dibujo rectangular gris

Ficheros con código que puedo facilitar (o la parte que afecta a la 970):

- bib_display(_spl).html, llamadas a las jquery y token
- refworks.js, para la exportación directa a refworks y las funciones javascript implicadas en la gestión de la 970
- uleon.css, para las clases que diseñan el entorno de las cubiertas
- 970.html y buzón.php, ejemplo de formulario con su correspondiente action="php" para incorporar en la 970
- player_mp3.swf, flash para añadir y ejecutar ficheros sonoros en la 970



Gracias a la Biblioteca de la Universidad de Sevilla por su ayuda.
Gracias a los compañer@s que me han ayudado en el trabajo.
Gracias a los asistentes por su atención

Cualquiera que precise alguna aclaración, código,... quedo a su disposición
Eduardo Sainz-Ezquerro Foces, Biblioteca Universidad de León
987 291 175, geresf@unileon.es

Imagen de fondo: Biblioteca Central San Isidoro , Universidad de León
Música de fondo: 'Let your imagination fly' (Smoke Photography)

Enlaces de interés:

- [Uso de 520 y 970 \(Merlin Library Catalog\)](#)
- [Innovative Users Group](#)
- [Formato 970 missoury](#)
- [Como cargar TOC con tablas Innovative](#)

