



UNIVERSIDAD CÉSAR VALLEJO

ESCUELA DE POSGRADO

**PROGRAMA ACADÉMICO DE MAESTRÍA EN GESTIÓN
PÚBLICA**

**Articulación interinstitucional y trata de personas en el distrito de
Alexander Von Humboldt - Ucayali, 2021**

**TESIS PARA OBTENER EL GRADO ACADÉMICO DE:
MAESTRA EN GESTIÓN PÚBLICA**

AUTORA:

Ochoa Lozano, Gloria Lili (ORCID: 0000-0002-6421-234X)

ASESOR:

Dr. Rios Rios, Segundo Waldemar (ORCID: 0000-0003-1202-5523)

LÍNEA DE INVESTIGACIÓN:

Reforma y modernización del Estado

LIMA – PERÚ

2021

Dedicatoria

A Dios por darme fuerza y voluntad, a mis familiares por el apoyo incondicional.

Agradecimiento

A la Universidad César Vallejo y a toda la plana docente en especial a Doctor Ríos Ríos, Segundo Waldemar por la paciencia en sus enseñanzas. Y a todas las personas de buen corazón por el apoyo brindado.

ÍNDICE DE CONTENIDOS

Dedicatoria	ii
Agradecimiento	iii
Índice de contenidos	iv
Índice de tablas	v
Índice de figuras	vii
Resumen	ix
Abstract	x
I. INTRODUCCIÓN	11
II. MARCO TEÓRICO	15
III. METODOLOGÍA	24
3.1. Tipo y diseño de investigación	24
3.2. Variables y operacionalización	25
3.3. Población y muestra	26
3.4. Técnicas e instrumentos de recolección de datos	26
3.5. Procedimientos	27
3.6. Método de análisis de datos	27
3.7. Aspectos éticos	27
IV. RESULTADOS	28
V. DISCUSIÓN	67
VI. CONCLUSIONES	71
VII. RECOMENDACIONES	73
REFERENCIAS	75
ANEXOS	

Índice de tablas

Tabla 1. Pregunta 1.....	29
Tabla 2. Pregunta 2.....	30
Tabla 3. Pregunta 3.....	31
Tabla 4. Pregunta 4.....	32
Tabla 5. Pregunta 5.....	33
Tabla 6. Pregunta 6.....	34
Tabla 7. Pregunta 7.....	35
Tabla 8. Pregunta 8.....	36
Tabla 9. Pregunta 9.....	37
Tabla 10. Pregunta 10.....	38
Tabla 11. Pregunta 11.....	39
Tabla 12. Pregunta 12.....	40
Tabla 13 Pregunta 13.....	41
Tabla 14. Pregunta 14.....	42
Tabla 15. Pregunta 15.....	43
Tabla 16. Pregunta 16.....	44
Tabla 17. Pregunta 17.....	45
Tabla 18. Pregunta 18.....	46
Tabla 19. Pregunta 19.....	47
Tabla 20. Pregunta 20.....	48
Tabla 21. Pregunta 21.....	49
Tabla 22. Pregunta 22.....	50
Tabla 23. Frecuencia: Articulación interinstitucional.....	51

Tabla 24. Frecuencia: Dimensión vertical.....	52
Tabla 25. Frecuencia: Dimensión horizontal.....	53
Tabla 26. Frecuencia: Trata de personas.....	54
Tabla 27. Frecuencia: Contexto y abordaje.....	55
Tabla 28. Frecuencia: Rol de instituciones.....	56
Tabla 29. Frecuencias: Enfoque de género.....	57
Tabla 30. Variable: Articulación interinstitucional.....	58
Tabla 31. Dimensión: Dimensión vertical.....	59
Tabla 32. Dimensión: Dimensión horizontal.....	60
Tabla 33. Variable: Trata de personas.....	61
Tabla 34. Dimensión: Contexto y abordaje.....	62
Tabla 35. Dimensión: Rol de las instituciones.....	63
Tabla 36. Dimensión: Enfoque de género.....	64
Tabla 37. Correlación Articulación interinstitucional y Trata de personas.....	65
Tabla 38. Correlación Dimensión vertical y Trata de personas.....	66
Tabla 39. Correlación Dimensión horizontal y Trata de personas.....	67

Índice de figuras

Figura 1. Pregunta 1.....	29
Figura 2. Pregunta 2.....	30
Figura 3. Pregunta 3.....	31
Figura 4. Pregunta 4.....	32
Figura 5. Pregunta 5.....	33
Figura 6. Pregunta 6.....	34
Figura 7. Pregunta 7.....	35
Figura 8. Pregunta 8.....	36
Figura 9. Pregunta 9.....	37
Figura 10. Pregunta 10.....	38
Figura 11. Pregunta 11.....	29
Figura 12. Pregunta 12.....	40
Figura 13 Pregunta 13.....	41
Figura 14. Pregunta 14.....	42
Figura 15. Pregunta 15.....	43
Figura 16. Pregunta 16.....	44
Figura 17. Pregunta 17.....	45
Figura 18. Pregunta 18.....	46
Figura 19. Pregunta 19.....	47
Figura 20. Pregunta 20.....	48
Figura 21. Pregunta 21.....	49
Figura 22. Pregunta 22.....	50
Figura 23. Frecuencia: Articulación interinstitucional.....	51

Figura 24. Frecuencia: Dimensión vertical.....	52
Figura 25. Frecuencia: Dimensión horizontal.....	53
Figura 26. Frecuencia: Trata de personas.....	54
Figura 27. Frecuencia: Contexto y abordaje.....	55
Figura 28. Frecuencia: Rol de instituciones.....	56
Figura 29. Frecuencias: Enfoque de género.....	57
Figura 30. Variable: Articulación interinstitucional.....	58
Figura 31. Dimensión: Dimensión vertical.....	59
Figura 32. Dimensión: Dimensión horizontal.....	60
Figura 33. Variable: Trata de personas.....	61
Figura 34. Dimensión: Contexto y abordaje.....	62
Figura 35. Dimensión: Rol de las instituciones.....	63
Figura 36. Dimensión: Enfoque de género.....	64

Resumen

El presente trabajo de investigación tuvo como objetivo general del estudio Determinar la relación que existe entre articulación interinstitucional con la trata de personas en el distrito de Alexander Von Humboldt de Ucayali 2021.

El Tipo de investigación fue básico, El diseño fue correlacional y transeccional, investigación no experimental, cuantitativa. La población fue un total de los 40 funcionarios públicos del distrito de Alexander Von Humboldt de la provincia de Padre Abad en la región Ucayali; la muestra fue por conveniencia. La técnica es la encuesta y se empleó el cuestionario.

Los resultados obtenidos fueron que el 11% de los funcionarios públicos del distrito de Alexander Von Humboldt de la provincia de Padre Abad en la región Ucayali manifiestan que no existe articulación interinstitucional, 42% manifiesta que casi nunca, 13% manifiesta que a veces, 29% casi siempre y 5% que siempre. Mientras que el 5% de los funcionarios públicos del distrito de Alexander Von Humboldt de la provincia de Padre Abad en la región Ucayali manifiestan que no existe trata de personas, 21% manifiesta que casi nunca, 16% manifiesta que a veces, 28% casi siempre y 31% que siempre.

La conclusión general fue que la articulación interinstitucional se relaciona con la trata de personas en el distrito de Alexander Von Humboldt de Ucayali 2021.

Palabras claves: Articulación interinstitucional, enfoque de género, trata de personas.

Abstract

The present research work had as the general objective of the study to determine to what extent inter-institutional articulation is related to human trafficking in the Alexander Von Humboldt district of Ucayali 2021.

The type of research was basic. The design was correlational and transectional, non-experimental, quantitative research. The population will be the total of 40 public officials from the Alexander Von Humboldt district of the Padre Abad province in the Ucayali region; the sample will be for convenience. The technique will be the survey and two questionnaires will be used, one for each variable.

The results obtained were that 11% of public officials from the Alexander Von Humboldt district of the Padre Abad province in the Ucayali region state that there is no inter-institutional articulation, 42% say that almost never, 13% say that sometimes, 29 % almost always and 5% always. While 5% of public officials from the Alexander Von Humboldt district of Padre Abad province in the Ucayali region state that there is no human trafficking, 21% say that almost never, 16% say that sometimes, 28% almost always and 31% always.

The general conclusion was that the inter-institutional articulation is related to human trafficking in the Alexander Von Humboldt district of Ucayali 2021.

Keywords: Inter-institutional articulation, Gender approach, human trafficking.

I. INTRODUCCIÓN

La trata de personas es un fenómeno que se da a nivel mundial, siendo uno de los negocios ilícitos más rentable en el siglo XXI, delito que humilla y denigra a las personas en su derecho a la libertad individual privando de todas sus voluntades como ser humano, se tuvo un progreso en el plano legislativo, pero aún se tiene mucho por realizar. Cada año se triplica la cantidad de personas que son víctimas en sus diversas modalidades de trata, generando millones de dólares después del tráfico de droga y otros delitos a nivel mundial y son obligados a muchas formas de esclavitud y en diversos sectores como agricultura construcción, servicio doméstico, trabajos de servicios forzados entre otros, siendo las más vulnerables las féminas mayores y niñas junto con los niños.

En el año 1993 los representantes de los países y organizaciones como la ONU se reunieron para tomar acuerdos y luchar contra la delincuencia transnacional, donde 147 países mostraron su voluntad por combatir este delito. Que lo conceptualizan como “la captación, movilidad y acogida de seres humanos, bajo amenaza y abuso a las personas vulnerables, para obtener un beneficio con fines de explotación”. A nivel internacional, se tiene un instrumento jurídico que se dio con el objetivo de prevenir, frenar y condenar este flagelo. Esto se adoptó el año 2000 en Palermo Italia como parte de la convención que se desarrolló años atrás representando un gran esfuerzo de toda la comunidad internacional con el fin de combatir, a su vez señalar obligaciones del Estado respecto a las víctimas. En el Perú fue ratificado el 23 de enero del 2002 entrando en vigor el 2003 del mes de diciembre.

Fernandez Calvo (2019) menciona en “Sudamérica, las víctimas más frecuentes de los tratantes de personas son las mujeres adultas (45%), las niñas (29%), los hombres (15%) y los niños (11%), además, que los países de la región no solo son un corredor, sino que son de tránsito y destino de este delito tanto en el ámbito interno como externo”. (2019, p. 12)

En Latinoamérica, los países de Perú y Bolivia tienen altos porcentajes de trata de menores como explotación sexual y trabajos forzosos. Este problema viene ocurriendo en diversas regiones del Perú, nuestro País con el objetivo de luchar contra la delincuencia organizada puso en marcha diversos instrumentos legales

de alcance nacional, regional y local. En la constitución de 1993 en varios artículos se menciona la defensa de los derechos como un fin supremo de la sociedad, haciendo referencia a la integridad moral prohibiendo la esclavitud en todas sus formas.

En el artículo 153 se puede leer que la trata es “toda violencia, intimidación o formas de privar a una persona de su libertad con engaños vulnerando de esta forma sus derechos constitucionales” Plan Nacional contra la trata en el Perú, 2017-2021, hace referencia marco conceptual, objetivos, marco normativo, diagnóstico, hipótesis, escenarios probables y deseables, mecanismos de implementación. En el DS N° 017-2017-IN decreta la aprobación del plan, financiamiento. Entre otras normas que se ha ido legislando a través de estos últimos años, cuyo fin es dar las herramientas jurídicas a las entidades y así puedan trabajar y tomar decisiones en bien de los más necesitados.

Querol Lipcovich (2007) se puso en marcha diversas herramientas legales de alcance nacional y regional adaptando las disposiciones tratados en el Protocolo de Palermo al sistema penal peruano, estableciendo pautas para la creación de fiscalías y el trabajo multisectorial de diferentes instituciones. Tinoco (2014) La contribución de talleres de discusión a la elaboración de una propuesta de estrategia nacional mediante la capacitación de 300 inspectores para facilitar el trabajo en la economía informal. p (33).

En efecto en Perú los diferentes Ministerios han asumido compromisos y medidas cuyo fin era intensificar operativos e investigar la trata. Según (INEI, 2019) “Se ha Implementado unidades especializadas con efectivos que reciben constante capacitación” (p. 8). “Entre los meses de enero hasta mayo 2019, la Policía Nacional del Perú solo registró 201 denuncias. En el año 2018, alcanzó 734 denuncias 2012-2018” (INEI, p. 8).

El gobierno nacional aprobó la (Ordenanza Regional N° 015-2018-GRU-CR, 2018) con este documento se establece la comisión de lucha en la Región Ucayali que tiene la responsabilidad de efectuar el seguimiento, monitoreo y cumplimiento de la normatividad en nuestra provincia” (2018, pp. 49-50). Quien ejerce la presidencia es el Gobierno Regional de Ucayali entre otras entidades como; la Dirección Regional de Salud, la Dirección Regional de Trabajo, Dirección de transporte, la VI región Policial, migraciones, INEI, SUNARP, defensoría del Pueblo,

zona Naval, gobiernos locales, entidades públicas y privadas y demás organizaciones interesadas. Cuyas funciones es la implementación de planes regionales alineados a las políticas de desarrollo con el propósito de capacitar a los funcionarios de las entidades públicas para que aborden de manera eficaz. Constituyendo así la Comisión Regional Multisectorial.

Es importante señalar que Huánuco se ha convertido en un lugar de origen y destino de trata. Solo en 2017 la fiscalía ha registrado 29 denuncias de víctimas y desde 2012 se ha registrado 165 denuncias.

Por tal motivo se planteó como problema general de investigación.

¿Cómo se relaciona la articulación interinstitucional con la trata de personas en el distrito de Alexander Von Humboldt de Ucayali 2021?

Como problemas específicos las siguientes preguntas:

1. ¿Cómo la dimensión vertical se relaciona con la trata de personas en el distrito de Alexander Von Humboldt-Ucayali, 2021?
2. ¿Cómo la dimensión horizontal se relaciona con la trata de personas en el distrito de Alexander Von Humboldt-Ucayali, 2021?

Se ha planteado como objetivo general del estudio.

Determinar la relación que existe entre articulación interinstitucional con la trata de personas en el distrito de Alexander Von Humboldt de Ucayali 2021.

Objetivos específicos

1. Determinar cómo la dimensión vertical se relaciona con la trata de personas en el distrito de Alexander Von Humboldt-Ucayali, 2021.
2. Determinar cómo la dimensión horizontal se relaciona con la trata de personas en el distrito de Alexander Von Humboldt-Ucayali, 2021.

Finalmente, como hipótesis general: La articulación interinstitucional se relaciona con la trata de personas en el distrito de Alexander Von Humboldt de Ucayali 2021

Hipótesis específicas

1. La dimensión vertical se relaciona con la trata de personas en el distrito de Alexander Von Humboldt-Ucayali, 2021.
2. La dimensión horizontal se relaciona con la trata de personas en el distrito de Alexander Von Humboldt-Ucayali, 2021.

Esta investigación se sustenta en cuanto a su pertinencia responde a las Necesidades descritas realidad problemática. Además, ayudará a verificar la existencia de articulación interinstitucional y trata de personas. De esta forma las instituciones puedan mejorar la coordinación y trabajar de manera articulada para frenar este delito que a pesar de que la comunidad internacional ha firmado varios convenios y tratados internacionales con el propósito de detener dicho flagelo, la falta de coordinación y compromiso de las autoridades no se ha obtenido buenos resultados. En cuanto a la relevancia social este es un problema que afecta a miles de personas que son convertidas en mercancía. Evidentemente el Perú y por ende nuestra región no se escapa de esta problemática especialmente en miles de mujeres y niñas en condiciones de vulnerabilidad.

El estudio será parte de un conjunto de conocimientos de ambas variables existentes a nivel internacional. En otras palabras, este proyecto permitirá conocer un diagnóstico real del manejo que tienen las instituciones respecto problema.

Constituye un referente de consulta por el uso de instrumentos confiables y así orientar a las próximas investigaciones. Por esta razón es importante establecer, organizar y formas de mecanismos de coordinación interinstitucional como la articulación vertical y horizontal estas acciones ayudarían a resolver el problema que aqueja al distrito de Alexander Von Humboldt.

II. MARCO TEÓRICO

Respecto a la variable articulación interinstitucional Corbett & Noyes (2008) manifiestan que puede darse en seis niveles, según la intensidad de la coordinación de los programas: (i) el primer nivel es la comunicación y se refiere al intercambio de información entre instituciones; (ii) el segundo es la cooperación que es el apoyo mutuo general referente a los planes y programas; (iii) tercero es la coordinación que son los acuerdos interinstitucionales formales sobre la planificación conjunta; (iv) el cuarto es la colaboración, donde los grupos renuncian a su autonomía para alcanzar resultados mutuos; (v) en el quinto nivel está la convergencia, que es la reestructuración de los servicios y programas con disposiciones de fondos y recursos compartidos, y vi) el sexto nivel es la consolidación planificación fusionada, capital humano y activos fijos compartidos. (pp. 8,9)

Maldonado (2006) la interacción se da entre dos formas: i) complementariedad, cuando las intervenciones generan resultados sobre la misma variable; y ii) sinergia, cuando un programa potencia los resultados de otro (p. 15)

Según el Plan nacional de Modernización de la gestión pública (PNMGP, 2016) la articulación interinstitucional significa a enlazar acciones de los niveles de gobierno nacional, regional y local con las instituciones que lo conforman con el fin de aumentar las capacidades y recursos así lograr objetivos generales y específicos. En resumen es fomentar y promover coordinación interinstitucional (pág. 52). La articulación es el acto de integrar las diferentes instituciones del estado para cooperar y lograr objetivos similares.

Weber (2014) afirma que la articulación interinstitucional va depender de la estructura y proceso administrativo de una organización, donde hay leyes u ordenamientos y las clasifica en 4 pilares: (i) a acción racional con arreglo a valores se refiere a la creencia de valor ético de las personas; (ii) la acción afectiva basada en el estado afectivo y sentimental; (iii) la acción tradicional se rige por la costumbre; (iv) la acción racional con arreglo a fines que tiene mayor grado de racionalidad que pueden servir para superar obstáculos y lograr objetivos. En cambio (Chevalier & Loschak, 1986) exponen las problemáticas de la administración pública por su carácter complejo y fragmentado dentro de las

instituciones, dificultando su consolidación de una disciplina con un objeto integrador.

Villar (2002) afirma que articulación es un instrumento que utilizan los organismos nacionales y locales cuando implementan políticas, planes, programas y proyectos mediante la creación de redes, consorcios, asociaciones. Asimismo, Cravacuore, Ilari & Villar (2004) define como la “acción de dividir la simplificación de la burocracia”. La coordinación tiene por finalidad integrar los diferentes subsistemas y departamentos donde la complejidad en un serio problema y muchas veces existe contradicciones difíciles de solucionar. (Molina M, Ramirez G, & Oquendo L, 2012-2016) Manifiestan que la cooperación entre entidades genera mayor cobertura, calidad y eficiencia resolviendo problemas públicos y acciones aisladas.

Para Cela & Pedrazuela (2002) “Es la relación establecida con carácter de permanencia, que no responde a un proceso, actividad con una fecha determinada o coyuntura, sino que la relación tiene carácter de continuidad y coordinación que se establece entre varias organizaciones. Garnier (2000) resalta que se coordina por estrategia para avanzar en la misma dirección promoviendo resultados de la acción pública, es un proceso eminentemente político (p.15)

Vásquez Guevara (2020) lo define como vincular y ajustar el comportamiento de varios agentes, la colaboración es fundamental porque de esta forma se puede lograr el objetivo propuesto. Asociar las acciones del gobierno con las entidades que lo integran con el fin de incrementar los recursos para lograr sus objetivos. Como lo resalta (Gálvez Rogel & Franco Vera , 2019) que la articulación entre entidades potencializa la competitividad institucional garantizando los derechos de la ciudadanía.

En la investigación se ha elegido a Vásquez Guevara (2020) como autor referencial de la variable articulación interinstitucional quien define que la colaboración es sumamente indispensable para lograr objetivos dentro de una institución.

Las dimensiones

Según Díaz, C. & Pulido, J. (2018) indica que la articulación interinstitucional es una herramienta importante para generar una gran cantidad de aportes laborales, lo que conducirá a la intersección de la información interna de la entidad, y la capacidad de determinar sus posibles necesidades y logros. Los vínculos claros entre las instituciones pueden promover un mejor desarrollo, proporcionando así a las comunidades mejores bienes y servicios. La articulación interinstitucional está vinculada a la constitución política del Perú y a la legislación destacando el Plan nacional de Modernización de la gestión pública (PNMGP, 2016).

- Articulación vertical, combina tres niveles centrándose en el dialogo político y coordinación nacional a través de la participación de representantes de los gobiernos nacional, regional y local.

- Articulación horizontal, que se refiere a la alianza entre entidades gubernamentales de un mismo nivel de gobierno: nacional, regional y local. Después de haber identificado las articulaciones, se crea estructuras que permitan la comunicación denominándose los mecanismos de coordinación definidos anteriormente.

El Artículo 3(a) Protocol to Prevent, Suppress and Punish Trafficking in Persons Especially Women and Children (2000) califica que la trata es reclutar, transportar y recepcionar a las personas utilizando la fuerza u amenaza, abusando de su poder para lograr el consentimiento de las victimas con fines de explotación.

(Oficina de las Naciones Unidas contra la droga y el delito) manifiesta que la trata priva a las personas de su dignidad, donde millones de personas son engañados y sometidos diariamente a situaciones indignos para una persona. Si bien es cierto la mayoría de las victimas es la explotación sexual, también está el trabajo forzoso, servidumbre doméstica, mendicidad etc. Según (UNODC, 2014) destaca que entre los años 2010 y 2012 alrededor del 40% de las víctimas detectadas fueron con fines de trabajo forzoso (p. 9). En el (Articulo 153-B) del Código Penal Peruano dice que toda persona que promueve o facilita la captación de seres humanos para fines de explotación en sus diversas formas, será privado de su libertad con una pena máxima quince años. (2019, p. 3). En el Perú la extrema pobreza y la escasez de oportunidades favorecen dicho delito, logrando el consentimiento de la víctima mediante actos simulados y falsos.

Rodríguez, J. & Montoya, Y. (2020) la definen como explotación sexual de mujeres este delito incluye (facilitar la entrada o salida del país) y un solo propósito (prostitución). El delito tiene una estructura tripartita que consta de comportamiento (retención o transferencia), medios (violencia, amenazas, engaños u otros actos fraudulentos) y finalidad (obtención de beneficios económicos, explotación social o económica). Morillo, Z. (2017) indica que el delito de trata se encuentra tipificado en los artículos 129-A del código penal actualizado al 2021 como parte de las disposiciones constitucionales y normas para la protección de los derechos a favor de los ciudadanos

Piperno (2021) en su artículo científico menciona que la trata es un delito invisible porque a pesar que hay normativas a nivel internacional la falta de conciencia y la práctica de valores de la sociedad genera que siga aumentando, justificando esos comportamientos y siendo indiferente a esta problemática, a su vez el estado no responde de manera eficiente sintiéndose las víctimas desprotegidos por las autoridades.

Para la variable trata de personas se ha elegido a (Piperno 2021) como autor referencial quien define como un delito invisible cada día va aumentando los índices de víctimas por falta de conciencia y responsabilidad de la sociedad y de las autoridades.

Dimensiones.

Considerando la definición de trata de personas precisada por Rodríguez, J. & Montoya, Y. (2020), se comprende que las dimensiones son el contexto y abordaje, el rol de las instituciones y el enfoque de género.

Contexto y abordaje, que es la manera en que la población vive y observa el fenómeno de la trata de personas. Es decir asumen como normal y frecuente el origen y la realidad de quienes se encuentran inmersos en este delito; puesto que en muchos lugares la trata de personas es histórica y, es más, ni siquiera conciben este hecho como delito, entonces resulta importante que se explore estos aspectos. En el contexto latinoamericano Iglesias Skulj (2018) manifiesta que la trata ocupa los primeros lugares en la agenda de los derechos humanos, sin embargo, hubo ciertos conflictos que produjeron consecuencias al momento de diseñar políticas a favor de las víctimas. (pág. 8).

El rol de las instituciones, consiste en el compromiso que asumen las diferentes entidades públicas y privadas, considerando desde la prevención de este fenómeno hasta la sanción del delito a los responsables, el dinamismo de los que operan la justicia se relaciona con el cumplimiento del deber en el marco de la existencia de un corpus legal y la sanción social.

Enfoque de género, que es la manera en que las entidades y la sociedad en su conjunto, en función de la incidencia del delito en cuanto a género –femenino o masculino-, priorizan la atención de la prevención y sanción de este delito y consideran quiénes, también según el género, podrían dirigir las acciones pertinentes, considerando los niveles de sensibilidad con el problema. (Álzate, J. Arbeláez. Aristizábal, L. Fajardo, G & Ruiz, K 2013) sostienen que la discriminación por el género propicia que mayormente las mujeres sean vulnerables y puedan caer en manos inescrupulosas que involucra la carencia de educación para las niñas y la expectativa de que la mujer desempeñe solo los quehaceres del hogar. Las normas desiguales de género crean circunstancias de peligro para hombres y mujeres que son expuestas a las diversas formas de explotación.

Respeto a los antecedentes internacionales

Carvajal, Y; Corena, M & Gómez, A. (2020). Desarrollaron su tesis donde cuyo objetivo fue Analizar las acciones ejecutadas en tema de prevención utilizó método cualitativo con un diseño correlacional, para el análisis se utilizó un cuestionario sobre una muestra poblacional de 30 personas y llegó a la conclusión de “El desconocimiento por parte de los funcionarios de la policía nacional sobre la trata de personas, esto hace más difícil su identificación y tiende a confundirse con otros delitos, lo que aumenta la impunidad no pudiendo salvaguardar los derechos de las víctimas” (p. 56). Esta investigación aporta a mi tesis un punto de suma importancia de la capacitación constante y continua que se debe realizar a favor de los funcionarios de la policía ya que tienen el primer contacto con las víctimas y que es importante que conozcan las rutas de atención y normatividad.

Martin, Arnau, & Morresi (2020) con su artículo científico. Políticas de articulación interinstitucional en la Educación Superior: ¿colaboran con la inclusión y eficiencia?, desarrollaron una investigación cuyos objetivos fueron aumentar la eficiencia y equidad del sistema universitario, debido a su efecto sobre la

disminución de las tasas de deserción e incorporación de poblaciones tradicionalmente excluidas. Asimismo, para analizar el desempeño de los estudiantes de Enfermería de la UNS se realizó el seguimiento de los ingresantes en 2010 y 2011. Los resultados obtenidos permitieron sostener que el rendimiento se ve favorecido por las medidas de articulación. Esta tesis aporta a mi investigación identificar que la articulación interinstitucional en las entidades conlleva a la mejora respecto a la eficiencia e inclusión (pp. 2-23).

Bosquez (2019) Como título del artículo de investigación es “la trata de personas como forma de explotación de la Universidad Regional Autónoma de los Andes”. Como objetivo general es realizar un análisis de la incidencia de la trata como forma de explotación sexual. La metodología que se utiliza es (cuali-cuantitativa). De muestreo probabilística (cuotas) distribuidos en tres grupos jueces, fiscales y defensores públicos de 20,26 y 13 respectivamente. Obteniendo las siguientes conclusiones que la trata con fines de explotación sexual experimentaron avances leves, pero no se ha neutralizado el problema de forma efectiva. Además de que las autoridades e instituciones actúan de manera pasiva haciendo que este problema se siga proliferando. (pp. 1-25)

Carvajal Alzate & Rincón Giraldo (2018) En su investigación donde cuyo objetivo general es “Realizar un análisis panorámico regional de la articulación interinstitucional de los proyectos de restitución de tierras, para la reducción de la conflictividad entre familias restituidas y no restituidas”. La metodología empleada fue cualitativa, descriptiva. Utilizaron encuestas y entrevistas individuales y a grupos focales, con una población muestral a 19 trabajadores. Asimismo, se logró determinar que la implementación de articulación interinstitucional mejoró sustantivamente los niveles de cohesión en dicho lugar, que a pesar de muchas dificultades hubo mejorías. (pp. 1-128). Está investigación aporta a mi tesis de la importancia que tiene la implementación de la articulación interinstitucional para la mejorar los niveles de cohesión en todos los sectores.

Belén (2017) Con su revista de revista científica denominado “La trata de personas con fines de explotación sexual en España: elementos para la reflexión”. Tiene como objetivo conocer un fenómeno oculto que a pesar de la presencia del estado y los diversos protocolos firmados por todos los países, aun millones de víctimas generando el negocio más rentable. Es decir, busca sacar de la oscuridad

un tema que todo el mundo sabe que existe pero que a muchos les cuesta reconocer. Donde los datos afirman que España es el país de europeo con mayor número de casos de explotación sexual. (pp. 1-14).

Jimenes Castrillón (2017) Con su tesis “La Articulación Intersectorial en la estrategia comunidades protectoras”. Universidad de Antioquia. Tiene como objetivo general Sistematizar las experiencias de los actores estratégicos y de base, quienes dentro de la comunidad política, académica y social gestionan la articulación intersectorial en relación a la estrategia Comunidades Protectoras. La metodología empleada es de corte cualitativo. La fundamentación teórica se basa en los marcos normativos internacionales, nacionales y municipales; aborda argumentos de organizaciones internacionales; y conceptualizaciones de los autores Krause (2001) y Cunill (2005).

En el ámbito Nacional Carbajal Briceño (2020) En su tesis de maestría que desarrolló una investigación donde cuyo objetivo general “determinar en qué medida la Articulación interinstitucional está relacionada con la Productividad laboral en el Consejo Regional La Libertad, 2019”. La metodología fue aplicada de tipo no experimental, diseño correlacional descriptivo, la muestra poblacional fue 18 trabajadores del consejo de la Libertad el instrumento que se utilizó es el cuestionario (2020, p. 6). Llegando a la siguiente conclusión respecto al objetivo mostraron que el nivel de articulación interinstitucional era mayormente alto (55%, 10 participantes) y un muy alto 28% (5 participantes), donde la productividad laboral prevaleció en las categorías baja y media (33%, 6 participantes, cada uno).

Vásquez Guevara,(2020) En su tesis de maestría que desarrolló una investigación cuyo objetivo fue establecer la relación entre la variable articulación interinstitucional y prevención de la Violencia Familiar, utilizó un método cuantitativo con un diseño descriptivo correlacional no experimental, hipotético deductivo, de corte transversal empleo el método estadístico para el análisis de un cuestionario de 20 preguntas, sobre una muestra poblacional de 160 personas, Concluyó que, “que existe relación significativa entre las variables estudiadas con una correlación Rho de Spearman 0.682.” (p. 29).

Esta investigación aporta a mi proyecto la siguiente recomendación: que los gobiernos locales deben articularse utilizando programas, planes y proyectos,

permitiendo la creación de redes y sociedades. Esto va permitir coordinar y canalizar estrategias de comunicación. (p. 31)

Ruiz M (2018) en su tesis de maestría cuyo objetivo general investigar los avances y dificultades de la lucha contra la Trata de Personas a nivel nacional e indagar el fenómeno en Madre de Dios. Desarrolló una investigación con el método cualitativo se aplicó las entrevistas a 8 personas llegando a la siguiente conclusión: el Plan de Lucha contra la Trata de personas del 2011-2016 buscó mecanismo para garantizar instituciones sólidas, procurando sensibilizar a la población referente a la problemática. No obstante, hubo muchas dificultades con la ejecución de este y el cumplimiento de metas, que hasta la fecha las instituciones a nivel nacional son débiles, sumado a esto la ausencia y compromiso en materia de prevención y protección de las víctimas. (p. 132)

Díaz, C. & Pulido, J. (2018). Destacaron con su investigación que lleva por título “Articulación interinstitucional y su influencia en la generación de valor público en la Municipalidad Provincial de Chepén, 2017”. Como objetivo fue determinar la influencia de la articulación interinstitucional en la Municipalidad Provincial de Chepén, 2017, el método cuantitativo con un diseño descriptivo correlacional causal de corte transversal, se empleó la estadística para el análisis de un cuestionario de 43 preguntas, sobre una muestra poblacional de 46 funcionarios y trabajadores de dicha entidad. Concluye que, “La articulación interinstitucional influye significativamente en la generación de valor público en la Municipalidad Provincial de Chepén, 2017” (p. 84).

Esta investigación aporta a mi proyecto una recomendación que considero primordial, que los gobiernos locales deben trabajar de manera articulada con objetivos priorizados al cierre de brechas en lo que respecta a la planificación estratégica.

Ramírez S, (2017) En su tesis que lleva por título: “Trata de mujeres, niñas y adolescentes para fines de explotación sexual en el Distrito de Nueva Cajamarca, Región San Martín”. desarrolló una investigación cuyo objetivo fue determinar las causas y factores que influyen en la trata, la metodología empleada fue cuantitativo diseño descriptivo sobre una muestra poblacional de 130 personas entre niños, adolescentes y adultos de 30,40 y 60 respectivamente. Obteniendo los siguientes resultados: que el 80% de niños son condición de pobreza económica.

Además del ofrecimiento de trabajo de personas desconocidas que pueden ser proxenetas. De las cuales 40% de niños trabajan en bares. 59-5% de jóvenes se dejan sobrellevar por el placer del momento. Por último, el 98% de la población de Nueva Cajamarca mencionan que en dicho lugar existe prostitución. Concluyendo que el 100% de encuestados afirma sancionar este delito, ya que es un peligro para la sociedad.

Martínez Castro (2018) Con su investigación Donde cuyo objetivo general fue determinar el nivel de relación entre el crimen organizado y trata de personas en coronel Portillo 2017. La metodología empleada fue cuantitativo transversal y analítico de nivel explicativo se utilizó la encuesta y cuestionario sobre una muestra poblacional de 27 personas entre jueces y fiscales. Se arribó la siguiente conclusión que el 89% de la explotación sexual son mujeres, el 85% de la prostitución es forzada. Por último, el 82% sufre explotación laboral. (2018, p. 4). Esta investigación aporta a mi tesis la urgencia que debe tener la implementación de la articulación interinstitucional para orientar e impulsar en todas las entidades públicas el proceso de modernización hacia una gestión pública que impacte positivamente en el bienestar del ciudadano.

III. METODOLOGÍA

3.1. Tipo y diseño de investigación

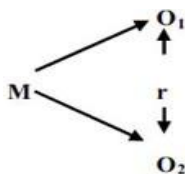
Enfoque cuantitativo porque utiliza la recolección y posterior análisis de datos con el fin de responder y probar hipótesis con base en la medición numérica y el análisis estadístico, con el fin establecer pautas de comportamiento y probar teorías. (Hernández Sampieri, Fernández Collado, & Baptista Lucio, 2014, pág. 4)

Tipo de investigación básico según Supo & Caverro (2014) la finalidad radica en generar nuevas teorías, con el propósito incrementar el conocimiento científico (p. 336).

Es correlacional, porque además de tener el propósito de conocer el comportamiento de cada variable. Su finalidad es conocer el grado de relación o asociación existente entre dos o más variables en un contexto específico, y transeccional, porque la obtención de información fue en un solo momento. (Hernández Sampieri, Fernández Collado, & Baptista Lucio, 2014, pág. 93).

Es no experimental porque son estudios donde no se manipulan las variables y sólo se observa en su ambiente natural para analizarlos. (Hernández Sampieri, Fernández Collado, & Baptista Lucio, 2014, pág. 152). De corte transversal porque recopilan datos en un solo momento o tiempo único. (pág. 154). Método Hipotético deductivo hace una contrastación de la hipótesis y se le pone a prueba las preguntas de investigación y objetivos.

El esquema es:



Dónde:

M: Muestra

O1: Observación de la variable 1: Articulación interinstitucional

r: Relación entre las variables.

O2: Observación de la variable 2: Trata de personas.

3.2. Variables y operacionalización.

Variable X Articulación interinstitucional

Definición conceptual: Vásquez Guevara (2020) lo define como vincular y ajustar el comportamiento de varios agentes, la colaboración es fundamental porque de esta forma se puede lograr el objetivo propuesto. Asociar las acciones del gobierno con las entidades que lo integran con el fin de incrementar los recursos para lograr sus objetivos.

Definición operacional: Esta variable se midió a través de sus dimensiones Vertical y Horizontal.

Díaz, C. & Pulido, J. (2018)

Dimensión X1. Articulación vertical; que se refiere a la expresión entre entidades del mismo nivel de gobierno nacional, regional y local.

Dimensión X2. Articulación horizontal, que se refiere a la alianza entre entidades gubernamentales de un mismo nivel, es decir, entre diferentes departamentos a nivel nacional, entre diferentes gobiernos regionales y entre diferentes gobiernos locales.

Variable Y Trata de personas

Definición conceptual: Piperno (2021) en su artículo científico menciona que la trata es un delito invisible porque a pesar que hay normativas a nivel internacional con el objetivo de respaldar a las víctimas, la falta de conciencia de la sociedad genera que sea siga siendo aumentado. La falta de valores justifica esos comportamientos y es indiferente a esta problemática, a su vez el estado no responde de manera eficiente y cuando acuden a la justicia no le dan tal importancia sintiéndose las víctimas desprotegidos por las autoridades.

Definición operacional: Esta variable se midió a través de sus dimensiones: Contexto y abordaje, Rol de las instituciones y Enfoque de género.

Rodríguez, J. & Montoya, Y. (2020),

Dimensión Y 1. Contexto y abordaje, que es la manera en que la población vive y observa el fenómeno de la trata de personas, es decir, si asume como normal y frecuente esta situación y cuál es la procedencia, el origen y la realidad de quienes se encuentran inmersos en este delito; puesto que en muchos lugares la trata de

personas es histórica y, es más, ni siquiera conciben este hecho como delito, entonces resulta importante que se explore estos aspectos.

Dimensión Y 2. El rol de las instituciones, consiste en el compromiso que asumen las diferentes entidades públicas y privadas, considerando desde la prevención de este fenómeno hasta la sanción del delito a los responsables, el dinamismo de los que operan la justicia se relaciona con el cumplimiento del deber en el marco de la existencia de un corpus legal y la sanción social.

Dimensión Y3. Enfoque de género, que es la manera en que las entidades y la sociedad en su conjunto, en función de la incidencia del delito en cuanto a género femenino o masculino-, priorizan la atención de la prevención y sanción de este delito y consideran quiénes, también según el género, podrían dirigir las acciones pertinentes, considerando los niveles de sensibilidad con el problema

3.3. Población (criterios de selección), muestra, muestreo, unidad de análisis

La población fue un total de 40 funcionarios públicos del distrito de Alexander Von Humboldt de la provincia de Padre Abad en la región Ucayali; la muestra fue por conveniencia.

Criterio de inclusión: La población fue conformada por funcionarios públicos implicados en la lucha contra la trata de personas.

Criterio de exclusión: funcionarios que no tienen poder de decisión dentro de la institución.

Unidad de análisis

La conformaron los 40 funcionarios del distrito de Alexander Von Humboldt que participen de la recolección de datos, obtenidos a partir del muestreo por conveniencia. Es decir, la muestra es por conveniencia (Hernández et al., 2014)

3.4. Técnicas e instrumentos de recolección de datos

La técnica fue la encuesta y se empleó un cuestionario.

El cuestionario fue validado mediante juicio de expertos, los que dieron información, certeza, juicios y apreciaciones para verificar la fiabilidad de los instrumentos. Luego de la validez se realizó el procedimiento de confiabilidad, a través de la aplicación del análisis de fiabilidad alfa de Cronbach.

3.5. Procedimientos

Para la técnica de recojo de datos se realizó las gestiones pertinentes ante las instituciones públicas del distrito. Se aplicó el cuestionario y se procesaron los resultados obtenidos en una base de datos, cuadros de distribución de frecuencias y tablas.

3.6. Método de análisis de datos

Se creó una base de datos codificados en el programa Excel, para luego ser importados al programa estadístico SPSS versión 25.

Los datos fueron analizados en base a la estadística descriptiva e inferencial de acuerdo con el nivel de medición de las variables. Para el análisis descriptivo se empleó la distribución de frecuencias, y para la estadística inferencial, usamos los estadígrafos Alfa de Cronbach para la confiabilidad del instrumento de medición y para la contratación de las hipótesis usamos el estadígrafo de Rho de Spearman.

Procesamiento y análisis de datos a nivel descriptivo

- Elaboración de la base de datos que registra las respuestas por reactivo de cada unidad muestral, así como las categorías por dimensión y variable, debidamente codificadas.
- Elaboración de tablas de frecuencias relativas y porcentuales unidimensionales y de contingencia, con sus respectivas figuras.
- Procesamiento y análisis de datos a nivel inferencial

Para la prueba de hipótesis, luego de la aplicación de la prueba de normalidad, se utilizó la prueba estadística Rho de Spearman.

3.7. Aspectos éticos

Esta investigación se basa en el código de ética de la Universidad César Vallejo (2017), el que precisa como principio el respeto de las personas en su integridad y autonomía, así como del trabajo de investigación, en cuanto a su rigor científico y la responsabilidad de la investigadora para desarrollar con probidad todos los procesos de investigación.

Respecto de las fuentes de información, se tiene que las respectivas autorías se respetarán y se utilizarán de modo honesto, considerando que el irrogarse la autoría de las ideas de alguien deviene en delito de plagio.

Así mismo, lo que no se modificarán con intencionalidades subrepticias, por lo que serán reales y exactos.

Finalmente, en lo posible, siguiendo los pasos del método científico, se abordará el estudio a cabalidad e integralidad y en función de sus objetivos, para evitar algunos vacíos o sesgos.

IV. RESULTADOS

4.1. Análisis de frecuencia de las preguntas

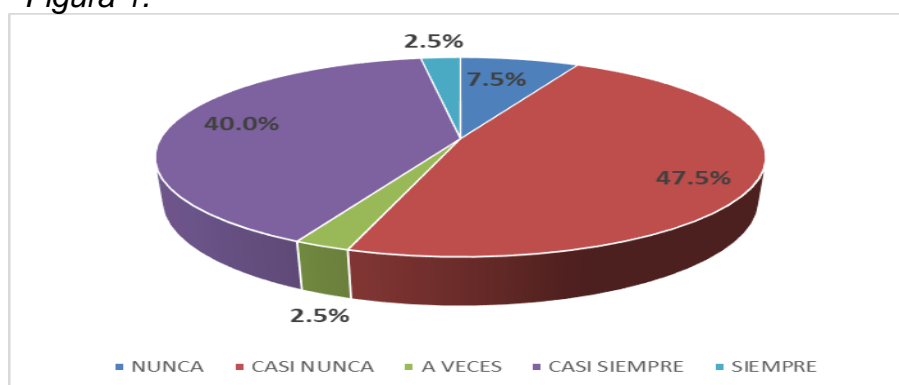
Tabla 1

Coordinación entre instituciones de los tres niveles de gobierno para luchar contra la trata de personas

VALORES	RESPUESTAS	PORCENTAJE
1	3	7.5%
2	19	47.5%
3	1	2.5%
4	16	40.0%
5	1	2.5%
	40	100.0%

Nota: representa la distribución de frecuencia.

Figura 1.



Nota: describe en escala de likert la distribución de frecuencia

Análisis

Con respecto a la coordinación entre instituciones, los funcionarios públicos del distrito de Alexander Von Humboldt. Se puede observar que el 7.5% de encuestados (3) manifiestan que nunca coordinan, un 47.5% (19) manifiestan que casi nunca. Del mismo modo un 2.5% de encuestados (1) manifiestan que a veces. Finalmente, el 40.0% de encuestados (16) manifiestan que casi siempre y un 2.5% (1) siempre.

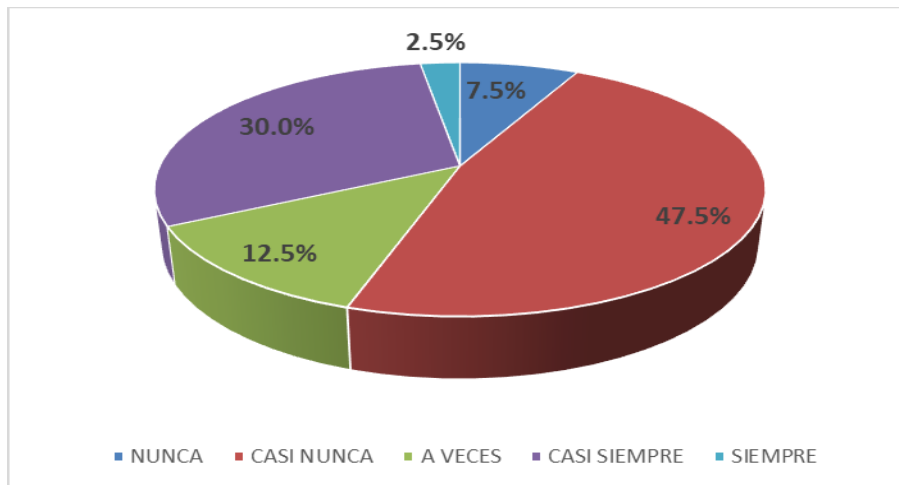
Tabla 2

Colaboración entre entidades de los tres niveles de gobierno para luchar contra la trata de personas.

VALORES	RESPUESTAS	PORCENTAJE
1	3	7.5%
2	19	47.5%
3	5	12.5%
4	12	30.0%
5	1	2.5%
	40	100.0%

Nota: representa la distribución de frecuencia

Figura 2



Nota: describe en escala de likert la distribución de frecuencia.

Análisis

Con respecto a la colaboración entre instituciones, los funcionarios públicos del distrito de Alexander Von Humboldt. Se puede observar que el 7.5% de encuestados (3) manifiestan que nunca colaboran. Un 47.5% de encuestados (19) manifiesta que Casi nunca. Del mismo modo el 12.5% de encuestados (5) manifiesta que a veces. Finalmente, el 30.0% de encuestados (12) casi siempre y un 2.5% (1) siempre.

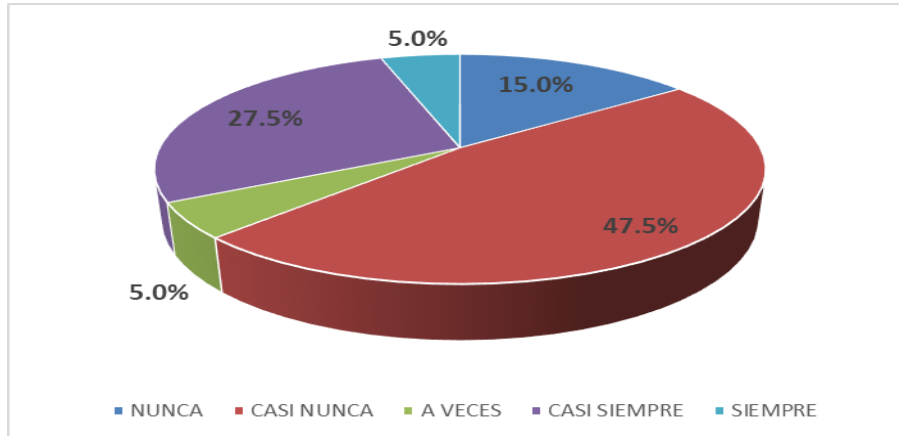
Tabla 3

Disponibilidad de parte de los representantes de los tres niveles de gobiernos para la elaboración de proyectos contra la trata de personas

VALORES	RESPUESTAS	PORCENTAJE
1	6	15.0%
2	19	47.5%
3	2	5.0%
4	11	27.5%
5	2	5.0%
	40	100.0%

Nota: representa la distribución de frecuencia

Figura 3



Nota: describe en escala de likert la distribución de frecuencia

Análisis

Con respecto a la disponibilidad para elaborar proyectos entre instituciones, los funcionarios públicos del distrito de Alexander Von Humboldt. Se observa que el 15.0% de encuestados (6) manifiesta que nunca hay disponibilidad. Un 47.5% de encuestados (19) manifiesta que Casi nunca. Del mismo 5.0% de encuestados (2) manifiesta que a veces. Finalmente, el 27.5% de encuestados (11) casi siempre y 5.0% que siempre.

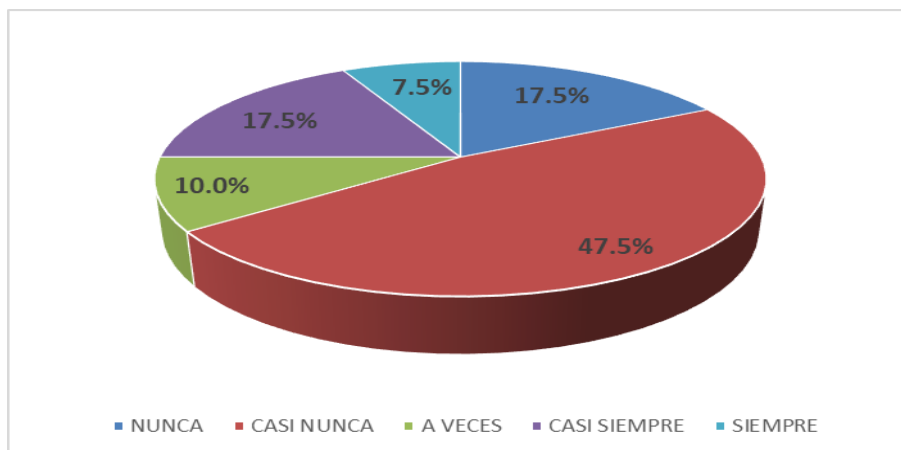
Tabla 4

Cooperación y responsabilidad entre los representantes de las instituciones de los tres niveles de gobierno como la municipalidad provincial, distrital, gobierno regional y ministerios para luchar contra la trata de personas.

VALORES	RESPUESTAS	PORCENTAJE
1	7	17.5%
2	19	47.5%
3	4	10.0%
4	7	17.5%
5	3	7.5%
	40	100.0%

Nota: representa la distribución de frecuencia

Figura 4



Nota: describe en escala de likert la distribución de frecuencia.

Análisis

Con respecto a la cooperación y responsabilidad entre instituciones, los funcionarios públicos del distrito de Alexander Von Humboldt. Se puede observar que el 17.5% de encuestados (7) manifiesta que nunca hay cooperación y responsabilidad. Un 47.5% de encuestados (19) manifiesta que casi nunca. Del mismo modo el 10.0% de encuestados (4) manifiesta que a veces. Finalmente, el 17.5% de encuestados (7) casi siempre y el 7.5% (7) siempre.

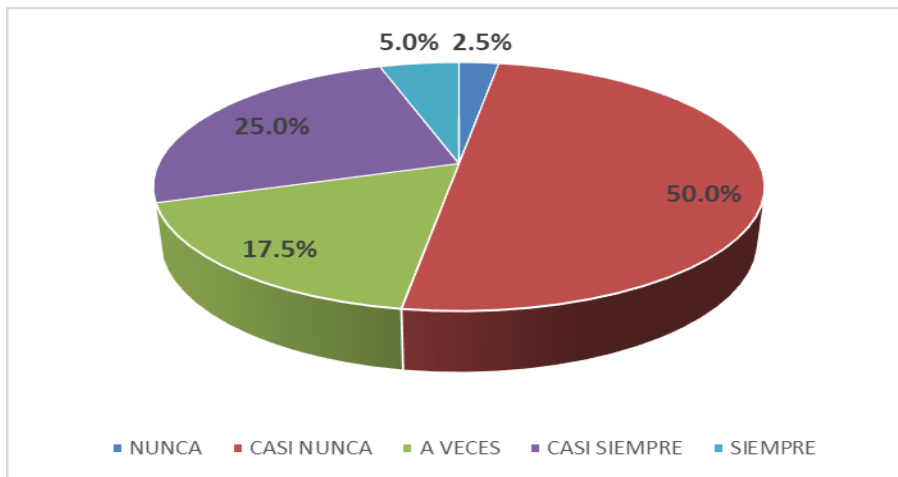
Tabla 5

Existe compromiso de parte de los representantes de la municipalidad provincial, distrital, gobierno regional y ministerios en la elaboración de planes operativos y estratégicos para luchar contra la trata de personas

VALORES	RESPUESTAS	PORCENTAJE
1	1	2.5%
2	20	50.0%
3	7	17.5%
4	10	25.0%
5	2	5.0%
	40	100.0%

Nota: representa la distribución de frecuencia

Figura 5



Nota: describe en escala de likert la distribución de frecuencia.

Análisis

Con respecto al compromiso entre instituciones, los funcionarios públicos del distrito de Alexander Von Humboldt, el 2.5% manifiesta que nunca hay compromiso, 50.0% manifiesta que Casi nunca, 17.5% manifiesta que A veces, 25.0% Casi siempre y 5.0% que siempre.

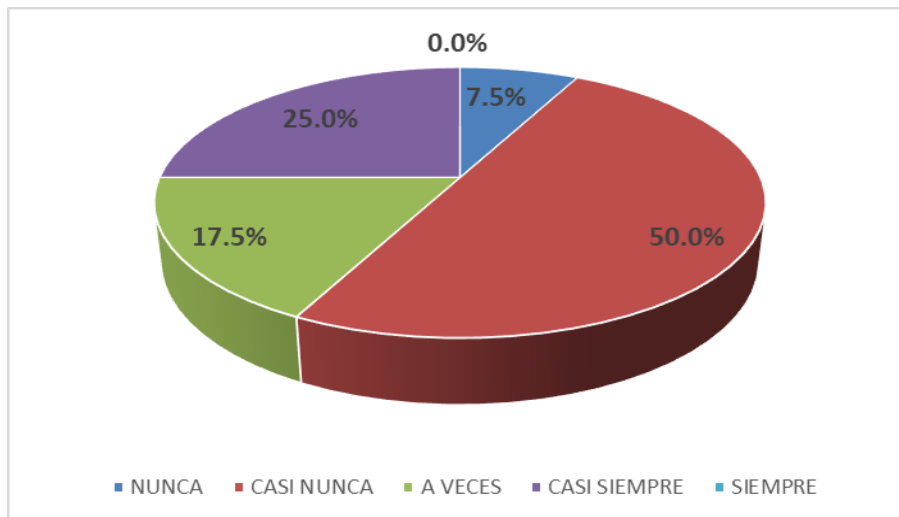
Tabla 6

Consolidación de equipos de trabajo de parte de la municipalidad provincial, distrital, gobierno regional y ministerios para la ejecución de proyectos de articulación para luchar contra la trata de personas

VALORES	RESPUESTAS	PORCENTAJE
1	3	7.5%
2	20	50.0%
3	7	17.5%
4	10	25.0%
5	0	0.0%
	40	100.0%

Nota: representa la distribución de frecuencia

Figura 6



Nota: describe en escala de likert la distribución de frecuencia

Análisis

Con respecto a la consolidación entre instituciones, los funcionarios públicos del distrito de Alexander Von Humboldt, el 7.5% manifiesta que nunca hay consolidación, 50.0% manifiesta que Casi nunca, 17.5% manifiesta que A veces, 25.0% Casi siempre y 0.0% que siempre.

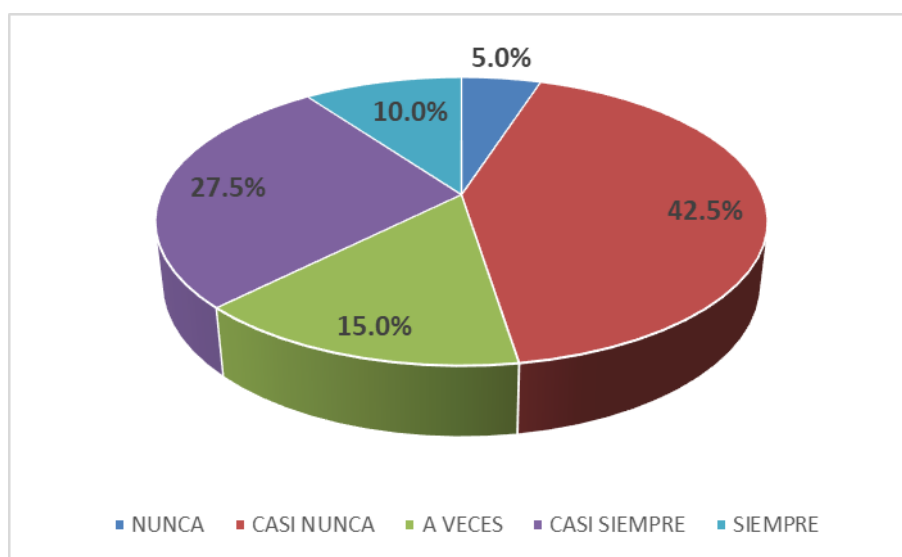
Tabla 7

Coordinaciones entre la municipalidad distrital, la fiscalía, la comisaría y las entidades del gobierno regional y nacional para luchar contra la trata de personas.

VALORES	RESPUESTAS	PORCENTAJE
1	2	5.0%
2	17	42.5%
3	6	15.0%
4	11	27.5%
5	4	10.0%
	40	100.0%

Nota: representa la distribución de frecuencia

Figura 7



Nota: describe en escala de likert la distribución de frecuencia

Análisis

Con respecto a la coordinación entre instituciones para luchar contra la trata, los funcionarios públicos del distrito de Alexander Von Humboldt ,el 5.0% manifiesta que nunca hay coordinación, 42.5% manifiesta que Casi nunca, 15.0% manifiesta que A veces, 27.5% Casi siempre y 10.0% que siempre.

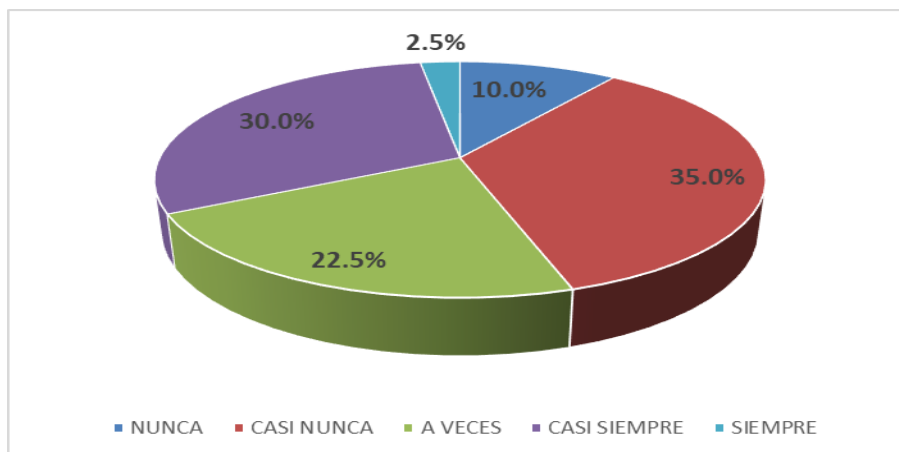
Tabla 8

Interés en la implementación colaborativa de políticas públicas entre instituciones del mismo nivel de gobierno.

VALORES	RESPUESTAS	PORCENTAJE
1	4	10.0%
2	14	35.0%
3	9	22.5%
4	12	30.0%
5	1	2.5%
	40	100.0%

Nota: representa la distribución de frecuencia

Figura 8



Nota: describe en escala de likert la distribución de frecuencia

Análisis

Con respecto al interés en la implementación colaborativa entre instituciones, los funcionarios públicos del distrito de Alexander Von Humboldt, el 10.0% manifiesta que nunca hay interés, 35.0% manifiesta que Casi nunca, 22.5% manifiesta que A veces, 30.0% Casi siempre y 2.5% que siempre.

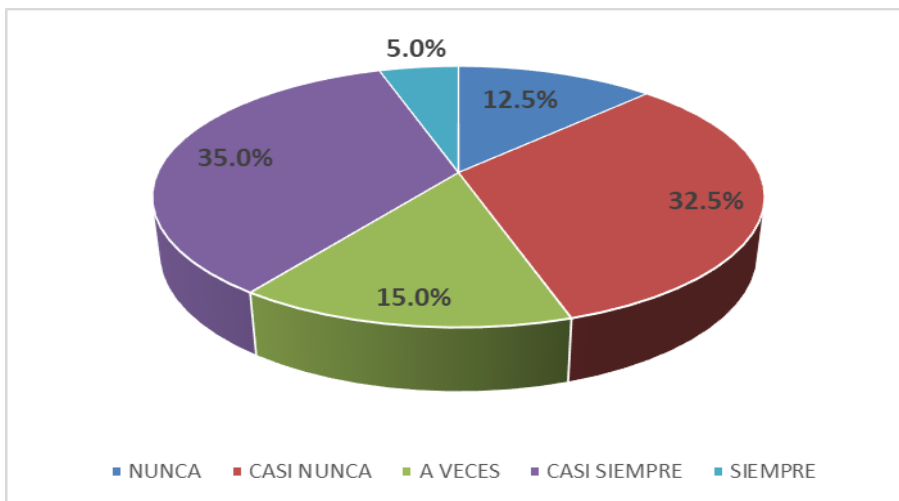
Tabla 9

Acuerdos de parte de las instituciones del mismo nivel de gobierno como la municipalidad distrital, la fiscalía, la comisaría y las entidades del gobierno regional y nacional para la elaboración de planes estratégicos y operativos para luchar contra la trata de personas.

VALORES	RESPUESTAS	PORCENTAJE
1	5	12.5%
2	13	32.5%
3	6	15.0%
4	14	35.0%
5	2	5.0%
	40	100.0%

Nota: representa la distribución de frecuencia

Figura 9



Nota: describe en escala de likert la distribución de frecuencia

Análisis

Con respecto a acuerdos entre instituciones, los funcionarios públicos del distrito de Alexander Von Humboldt de la provincia de Padre Abad en la región Ucayali, el 12.5% manifiesta que nunca hay acuerdos, 32.5% manifiesta que Casi nunca, 15.0% manifiesta que A veces, 35.0% Casi siempre y 5.0% que siempre.

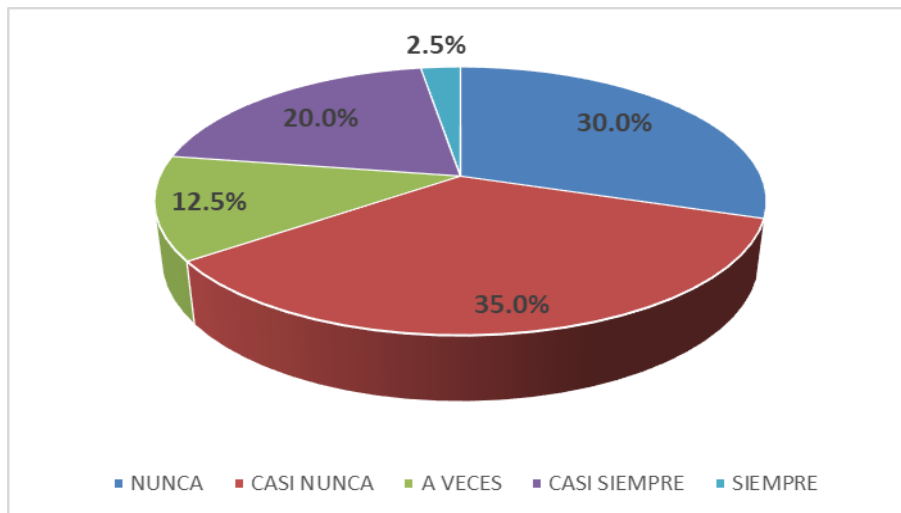
Tabla 10

La Municipalidad distrital, la fiscalía, la comisaría, las entidades del gobierno regional y nacional coordinan para la elaboración de proyectos contra la trata de personas.

VALORES	RESPUESTAS	PORCENTAJE
1	12	30.0%
2	14	35.0%
3	5	12.5%
4	8	20.0%
5	1	2.5%
	40	100.0%

Nota: representa la distribución de frecuencia.

Figura 10



Nota: describe en escala de likert la distribución de frecuencia

Análisis

Con respecto a la coordinan para la elaboración de proyectos contra la trata de personas, los funcionarios públicos del distrito de Alexander Von Humboldt, el 30.0% manifiesta que nunca coordinan, 35.0% manifiesta que Casi nunca, 12.5% manifiesta que A veces, 20.0% Casi siempre y 2.5% que siempre.

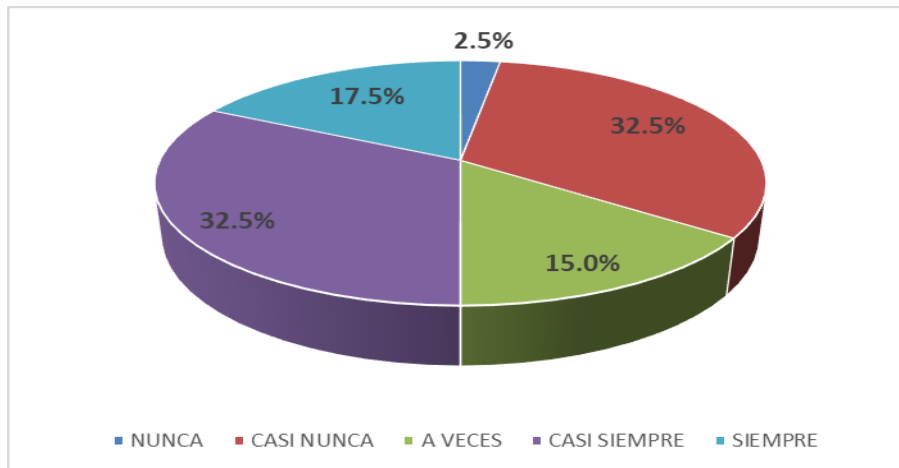
Tabla 11

Compromiso de partes del representante de las instituciones del mismo nivel de gobierno para trabajar proyectos contra la trata de personas.

VALORES	RESPUESTAS	PORCENTAJE
1	1	2.5%
2	13	32.5%
3	6	15.0%
4	13	32.5%
5	7	17.0%
	40	100.0%

Nota: representa la distribución de frecuencia.

Figura 11



Nota: describe en escala de likert la distribución de frecuencia.

Análisis

Con respecto a compromiso de partes del representante de las instituciones del mismo nivel de gobierno para trabajar proyectos contra la trata de personas, los funcionarios públicos del distrito de Alexander Von Humboldt, el 2.5% manifiesta que nunca hay compromiso, 32.5% manifiesta que Casi nunca, 15.0% manifiesta que A veces, 32.5% Casi siempre y 17.5% que siempre.

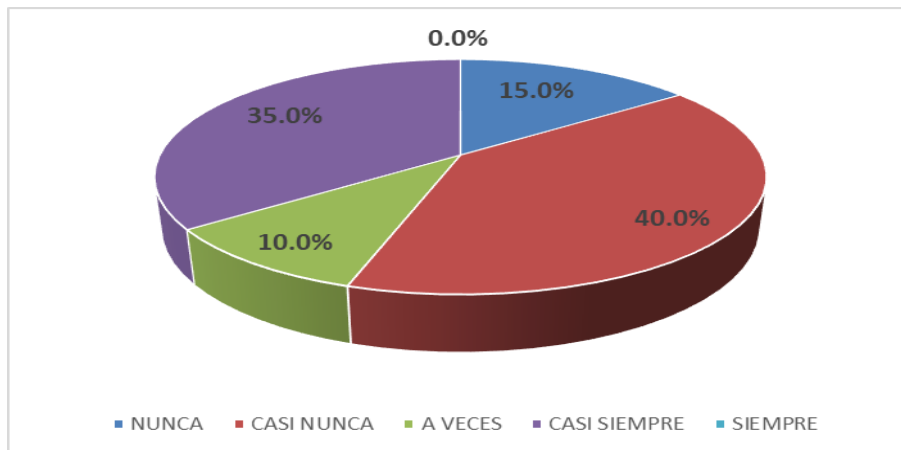
Tabla 12

Realizan un consenso entre entidades del mismo nivel de gobierno con la población para implementar políticas públicas.

VALORES	RESPUESTAS	PORCENTAJE
1	6	15.0%
2	16	40.0%
3	4	10.0%
4	14	35.0%
5	0	0.0%
	40	100.0%

Nota: representa la distribución de frecuencia

Figura 12



Nota: describe en escala de likert la distribución de frecuencia.

Análisis

Con respecto al consenso entre instituciones, los funcionarios públicos del distrito de Alexander Von Humboldt, el 15.0% manifiesta que nunca hay consenso, 40.0% manifiesta que Casi nunca, 10.0% manifiesta que A veces, 35.0% Casi siempre y 0.0% que siempre.

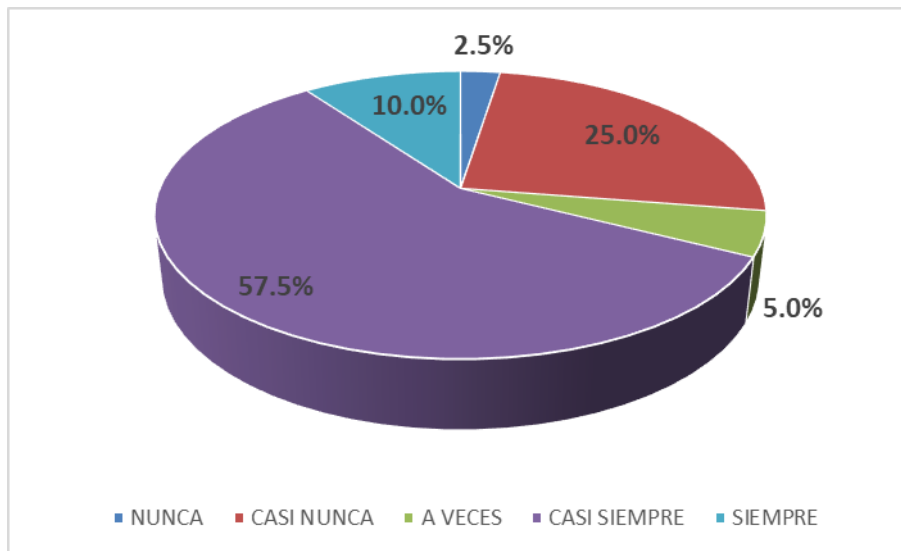
Tabla 13

Frecuentes casos de trata de personas en la localidad

VALORES	RESPUESTAS	PORCENTAJE
1	1	2.5%
2	10	25.0%
3	2	5.0%
4	23	57.5%
5	4	10.0%
	40	100.0%

Nota: representa la distribución de frecuencia

Figura 13



Nota: describe en escala de likert la distribución de frecuencia

Análisis

Con respecto a la frecuencia de casos de trata, los funcionarios públicos del distrito de Alexander Von Humboldt de la provincia, el 2.5% manifiesta que nunca es frecuente, 25.0% manifiesta que Casi nunca, 5.0% manifiesta que A veces, 57.5% Casi siempre y 10.0% que siempre.

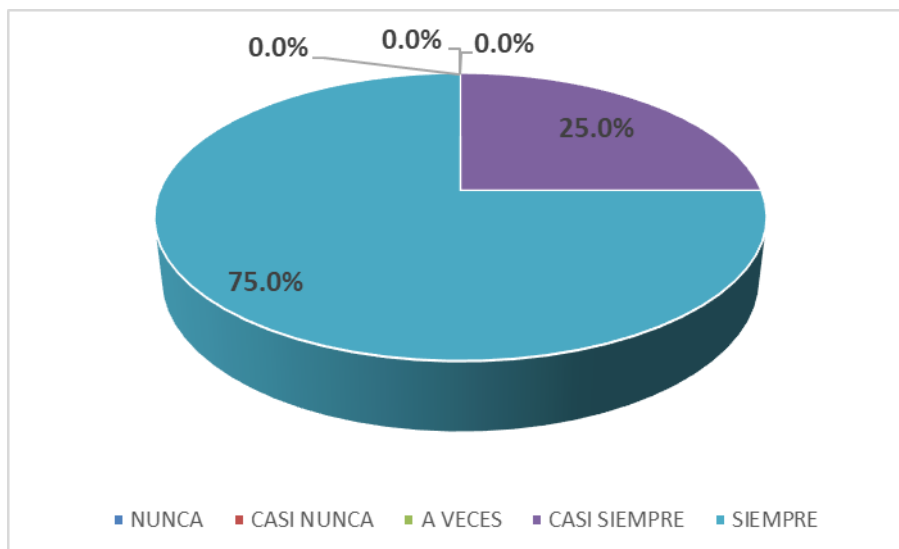
Tabla 14

La pobreza y el desempleo contribuyen con la explotación a las personas

VALORES	RESPUESTAS	PORCENTAJE
1	0	0.0%
2	0	0.0%
3	0	0.0%
4	10	25.0%
5	30	75.0%
	40	100.0%

Nota: representa la distribución de frecuencia.

Figura 14



Nota: describe en escala de likert la distribución de frecuencia

Análisis

Con respecto a la la pobreza y el desempleo si contribuyen con la explotación, los funcionarios públicos del distrito de Alexander Von Humboldt, el 25.0% manifiesta que Casi siempre contribuye y 75.0% que siempre.

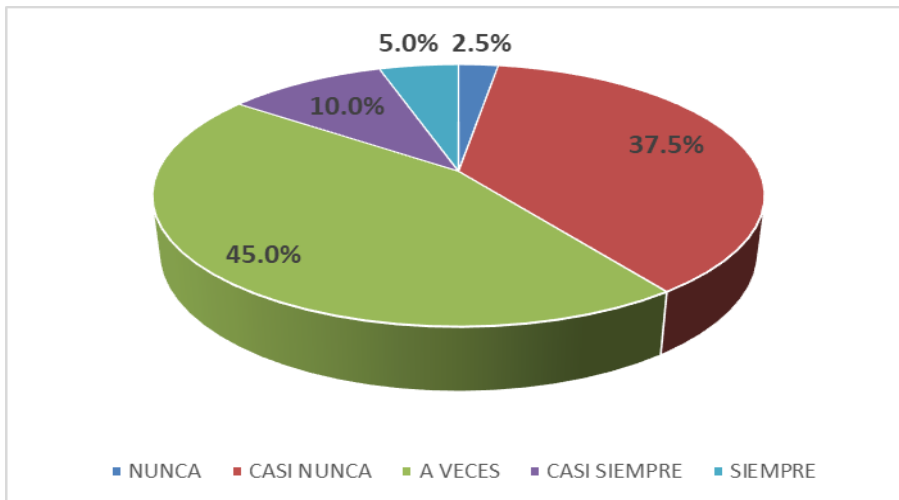
Tabla 15

Medidas de concientización adoptadas por los representantes de las instituciones contra la trata de personas

VALORES	RESPUESTAS	PORCENTAJE
1	1	2.5%
2	15	37.5%
3	18	45.0%
4	4	10.0%
5	2	5.0%
	40	100.0%

Nota: representa la distribución de frecuencia.

Figura 15



Nota: describe en escala de likert la distribución de frecuencia

Análisis

Con respecto a las medidas de concientización adoptadas por los representantes de las instituciones contra la trata de personas, los funcionarios públicos del distrito de Alexander Von Humboldt, el 2.5% manifiesta que nunca hay concientización, 37.5% manifiesta que Casi nunca, 45.0% manifiesta que A veces, 10.0% Casi siempre y 5.0% que siempre.

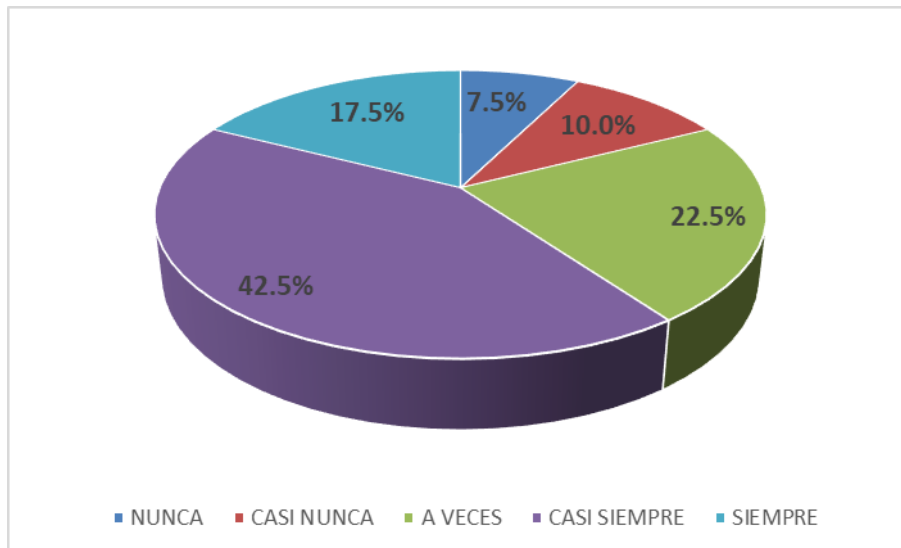
Tabla 16

Plan operativo para tratar temas relacionados con la trata personas

VALORES	RESPUESTAS	PORCENTAJE
1	3	7.5%
2	4	10.0%
3	9	22.5%
4	17	42.5%
5	7	17.5%
	40	100.0%

Nota: representa la distribución de frecuencia

Figura 16



Nota: describe en escala de likert la distribución de frecuencia

Análisis

Con respecto a un plan operativo contra la trata de personas, los funcionarios públicos del distrito de Alexander Von Humboldt, el 7.5% manifiesta que nunca existe, 10.0% manifiesta que Casi nunca, 22.5% manifiesta que A veces, 42.5% Casi siempre y 17.5% que siempre.

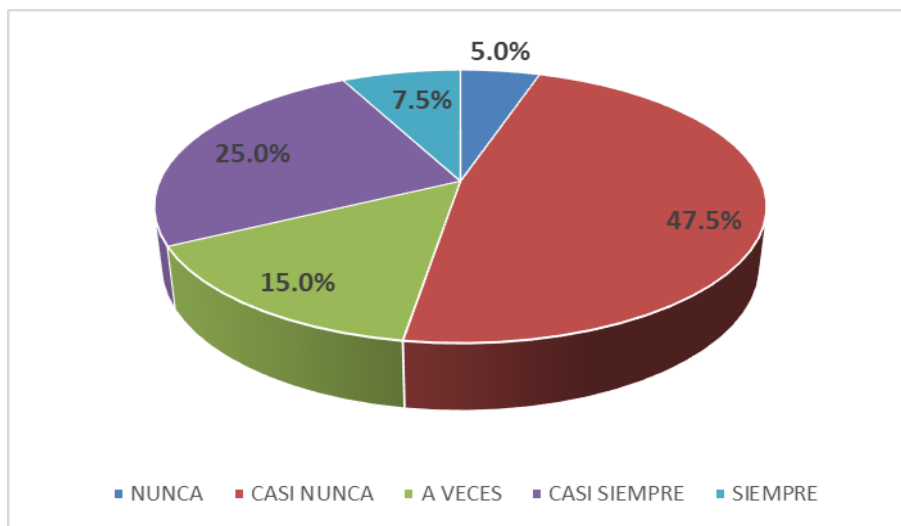
Tabla 17

La institución suele realizar acciones de prevención contra la trata de personas.

VALORES	RESPUESTAS	PORCENTAJE
1	2	5.0%
2	19	47.5%
3	6	15.0%
4	10	25.0%
5	3	7.5%
	40	100.0%

Nota: representa la distribución de frecuencia.

Figura 17



Nota: describe en escala de likert la distribución de frecuencia

Análisis

Con respecto a las acciones de prevención contra la trata de personas, los funcionarios públicos del distrito de Alexander Von Humboldt, el 5.0% manifiesta que nunca hay acciones de prevención, 47.5% manifiesta que Casi nunca, 15.0% manifiesta que A veces, 25.0% Casi siempre y 7.5% que siempre.

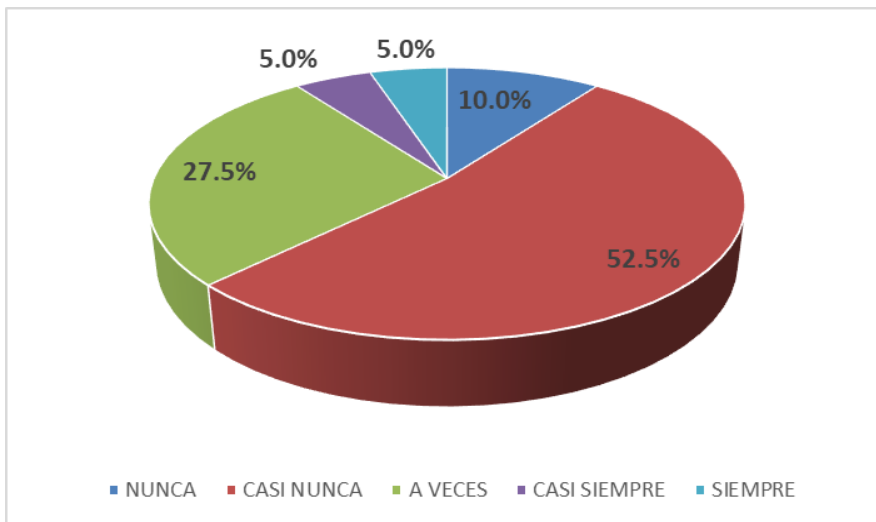
Tabla 18

La institución destina recursos específicos para luchar contra la trata personas.

VALORES	RESPUESTAS	PORCENTAJE
1	4	10.0%
2	21	52.5%
3	11	27.5%
4	2	5.0%
5	2	5.0%
	40	100.0%

Nota: representa la distribución de frecuencia.

Figura 18



Nota: describe en escala de likert la distribución de frecuencia

Análisis

Con respecto a los recursos para luchar contra la trata de personas, los funcionarios públicos del distrito de Alexander Von Humboldt, el 10.0% manifiesta que nunca hay recursos, 52.5% manifiesta que Casi nunca, 27.5% manifiesta que A veces, 5.0% Casi siempre y 5.0% que siempre.

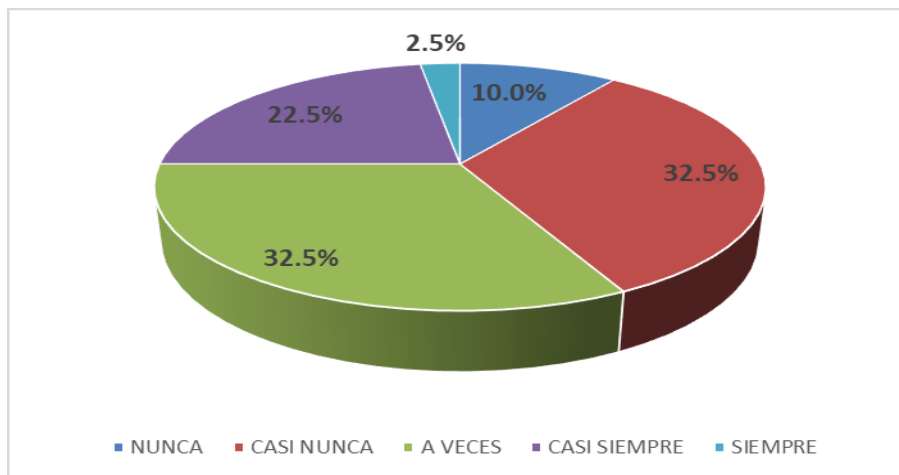
Tabla 19

La municipalidad, las autoridades policiales, el ministerio público, el poder judicial, el CEM, entre otras entidades realizan acciones de concientización para luchar la trata de personas.

VALORES	RESPUESTAS	PORCENTAJE
1	4	10.0%
2	13	32.5%
3	13	32.5%
4	9	22.5%
5	1	2.5%
	40	100.0%

Nota: representa la distribución de frecuencia.

Figura 19



Nota: describe en escala de likert la distribución de frecuencia.

Análisis

Con respecto a acciones de concientización para luchar la trata de personas, los funcionarios públicos del distrito de Alexander Von Humboldt, el 10.0% manifiesta que nunca hay acciones, 32.5% manifiesta que Casi nunca, 32.5% manifiesta que A veces, 22.5% Casi siempre y 2.5% que siempre.

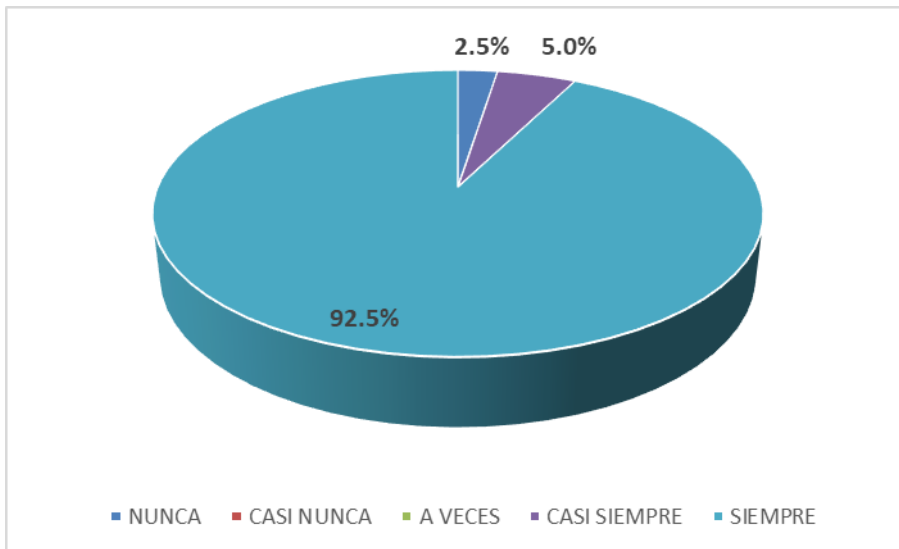
Tabla 20

Es importante que las instituciones públicas aborden el problema de trata de personas, considerando la prevalencia del género (masculino o femenino).

VALORES	RESPUESTAS	PORCENTAJE
1	1	2.5%
2	0	0.0%
3	0	0.0%
4	2	5.0%
5	37	92.5%
	40	100.0%

Nota: representa la distribución de frecuencia.

Figura 20



Nota: describe en escala de likert la distribución de frecuencia.

Análisis

Con respecto al abordaje del problema de trata de personas, considerando la prevalencia del género (masculino o femenino), los funcionarios públicos del distrito de Alexander Von Humboldt, el 2.5% manifiesta que nunca abordan el problema con prevalencia de género 5.0% Casi siempre y 92.5% que siempre.

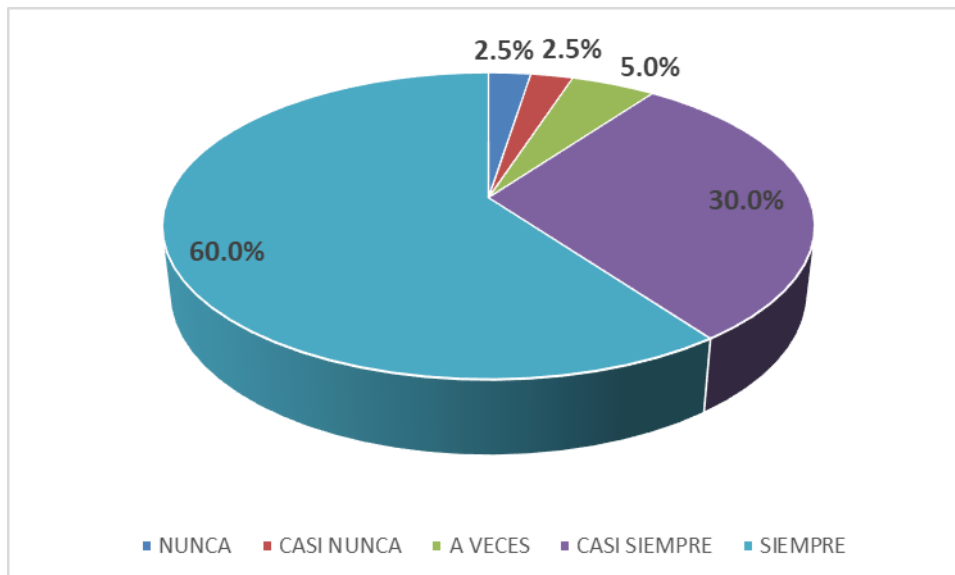
Tabla 21

La institución está preparada para incorporar un enfoque de género a sus trabajos de lucha contra la trata de personas.

VALORES	RESPUESTAS	PORCENTAJE
1	1	2.5%
2	1	2.5%
3	2	5.0%
4	12	30.0%
5	24	60.0%
	40	100.0%

Nota: representa la distribución de frecuencia.

Figura 21



Nota: describe en escala de likert la distribución de frecuencia

Análisis

Con respecto a la institución si está preparada para incorporar un enfoque de género para luchar la trata de personas, los funcionarios públicos del distrito de Alexander Von Humboldt, el 2.5% manifiesta que nunca está preparada, 2.5% manifiesta que Casi nunca, 5.0% manifiesta que A veces, 30.0% Casi siempre y 60.0% que siempre.

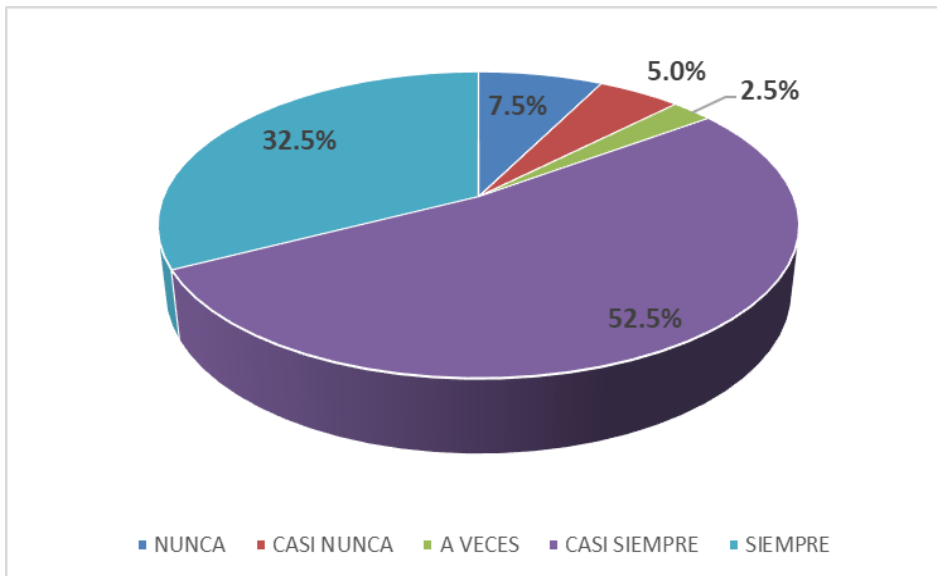
Tabla 22

La institución aborda el enfoque de género para la lucha contra la trata de personas.

VALORES	RESPUESTAS	PORCENTAJE
1	3	7.5%
2	2	5.0%
3	1	2.5%
4	21	52.5%
5	13	32.5%
	40	100.0%

Nota: representa la distribución de frecuencia.

Figura 22



Nota: describe en escala de likert la distribución de frecuencia.

Análisis

Con respecto a que la institución aborda el enfoque de género para la lucha contra la trata de personas, los funcionarios públicos del distrito de Alexander Von Humboldt, el 7.5% manifiesta que nunca aborda el enfoque de género, 5.0% manifiesta que Casi nunca, 2.5% manifiesta que A veces, 52.5% Casi siempre y 32.5% que siempre.

4.2. Análisis de frecuencias por variables y dimensiones

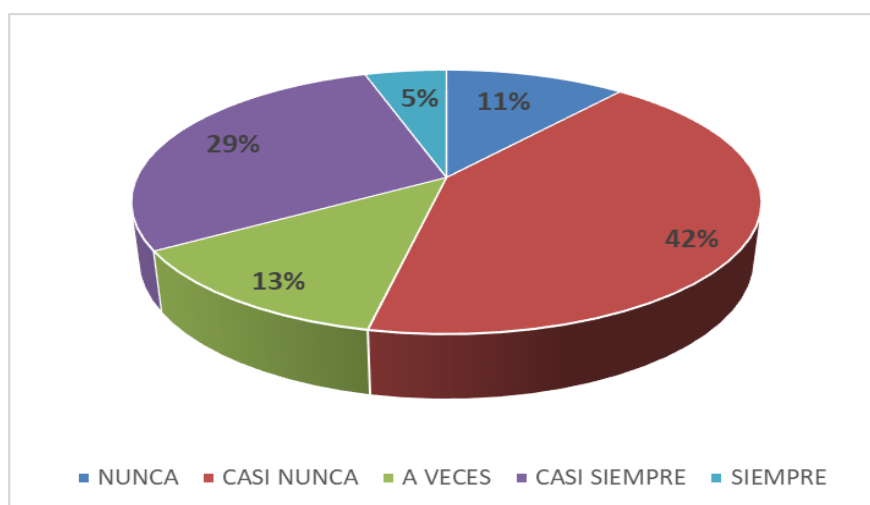
Tabla 23

Frecuencia: Articulación interinstitucional

	NUNCA	CASI NUNCA	A VECES	CASI SIEMPRE	SIEMPRE
3	3	19	1	16	1
3	3	19	5	12	1
6	6	19	2	11	2
7	7	19	4	7	3
1	1	20	7	10	2
3	3	20	7	10	0
2	2	17	6	11	4
4	4	14	9	12	1
5	5	13	6	14	2
12	12	14	5	8	1
1	1	13	6	13	7
6	6	16	4	14	0
	11%	42%	13%	29%	5%

Nota: representa el análisis de frecuencia por variable y dimensión.

Figura 23



Nota: describe en escala de likert de la distribución de frecuencia por variable y dimensión.

En la Tabla 23, el 11% de los funcionarios públicos del distrito de Alexander Von Humboldt manifiestan que no existe articulación interinstitucional, 42% manifiesta que casi nunca, 13% manifiesta que a veces, 29% casi siempre y 5% que siempre.

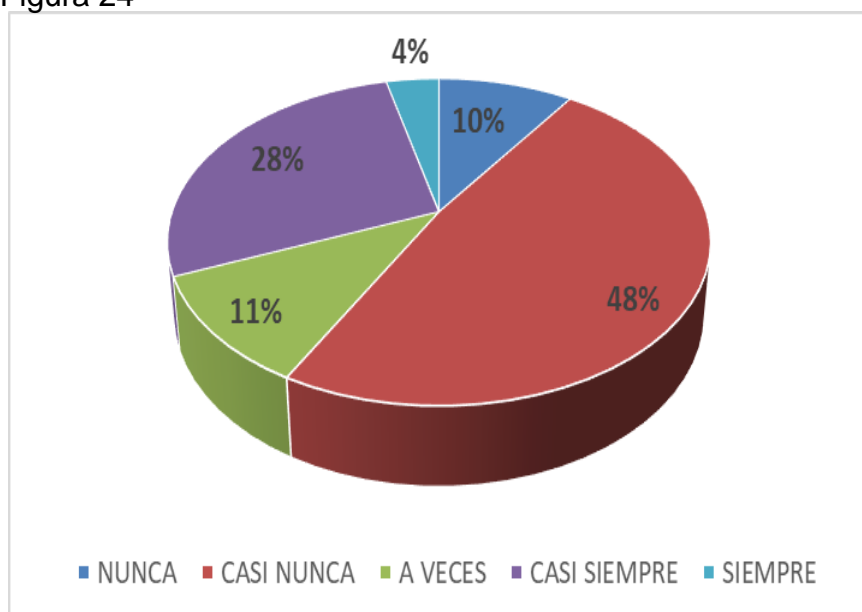
Tabla 24

Frecuencia: Dimensión vertical

NUNCA	CASI NUNCA	A VECES	CASI SIEMPRE	SIEMPRE
3	19	1	16	1
3	19	5	12	1
6	19	2	11	2
7	19	4	7	3
1	20	7	10	2
3	20	7	10	0
10%	48%	11%	28%	4%

Nota: representa el análisis de frecuencia por variable y dimensión.

Figura 24



Nota: describe en escala de likert la distribución de frecuencia por variable y dimensión.

En la Tabla 24, el 10% de los funcionarios públicos del distrito de Alexander Von Humboldt manifiestan que no existe dimensión vertical, 48% manifiesta que casi nunca, 11% manifiesta que a veces, 28% casi siempre y 4% que siempre.

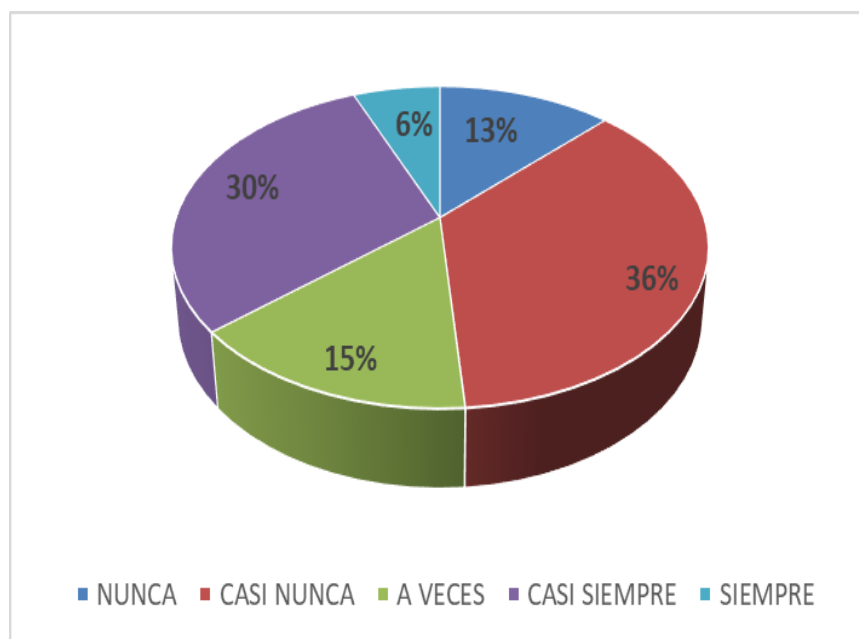
Tabla 25

Frecuencia: Dimensión horizontal

NUNCA	CASI NUNCA	A VECES	CASI SIEMPRE	SIEMPRE
2	17	6	11	4
4	14	9	12	1
5	13	6	14	2
12	14	5	8	1
1	13	6	13	7
6	16	4	14	0
13%	36%	15%	30%	6%

Nota: describe en escala de likert la distribución de frecuencia por variable y dimensión.

Figura 25



Nota: describe en escala de likert la distribución de frecuencia por variable y dimensión.

En la Tabla 25, el 13% de los funcionarios públicos del distrito de Alexander Von Humboldt manifiestan que no existe dimensión horizontal, 36% manifiesta que casi nunca, 15% manifiesta que a veces, 30% casi siempre y 6% que siempre.

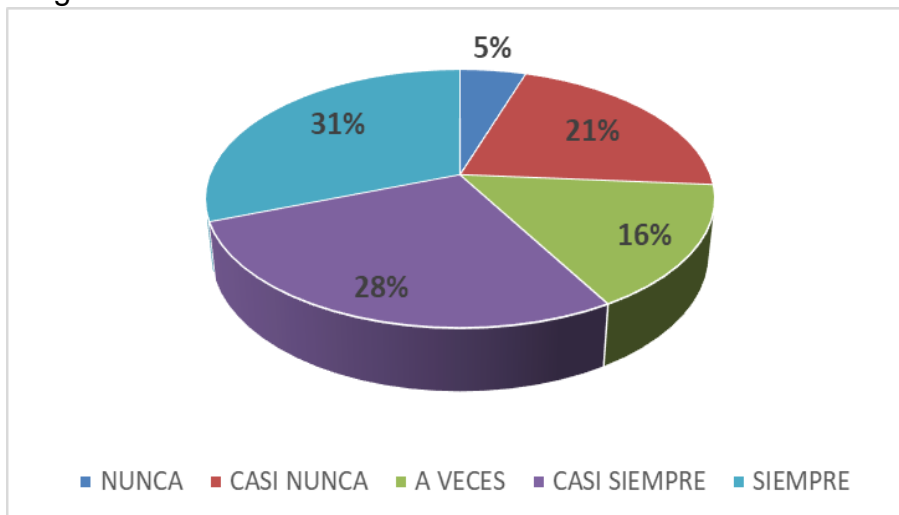
Tabla 26

Frecuencia: Trata de personas

NUNCA	CASI NUNCA	A VECES	CASI SIEMPRE	SIEMPRE
1	10	2	23	4
0	0	0	10	30
1	15	18	4	2
3	4	9	17	7
2	19	6	10	3
4	21	11	2	2
4	13	13	9	1
1	0	0	2	37
1	1	2	12	24
3	2	1	21	13
5%	21%	16%	28%	31%

Nota: representa el análisis de frecuencia por variable y dimensión.

Figura 26



Nota: describe en escala de likert la distribución de frecuencia por variable y dimensión.

En la Tabla 26, el 5% de los funcionarios públicos del distrito de Alexander Von Humboldt manifiestan que no existe trata de personas, 21% manifiesta que casi nunca, 16% manifiesta que a veces, 28% casi siempre y 31% que siempre.

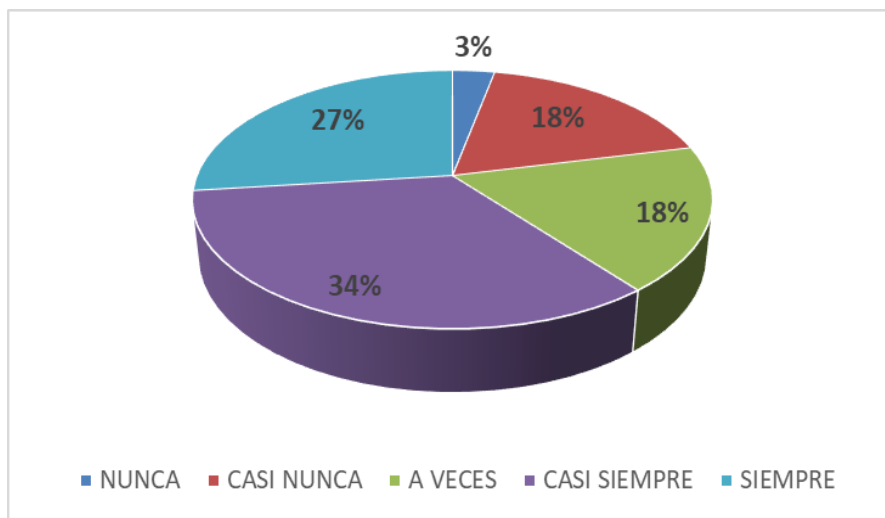
Tabla 27

Frecuencia: Contexto y abordaje

	NUNCA	CASI NUNCA	A VECES	CASI SIEMPRE	SIEMPRE
1		10	2	23	4
0	0	0	0	10	30
1		15	18	4	2
3		4	9	17	7
	3%	18%	18%	34%	27%

Nota: representa el análisis de frecuencia por variable y dimensión.

Figura 27



Nota: describe en escala de likert la distribución de frecuencia por variable y dimensión.

En la Tabla 27, el 3% de los funcionarios públicos del distrito de Alexander Von Humboldt manifiestan que no existe contexto y abordaje, 18% manifiesta que casi nunca, 18% manifiesta que a veces, 34% casi siempre y 27% que siempre.

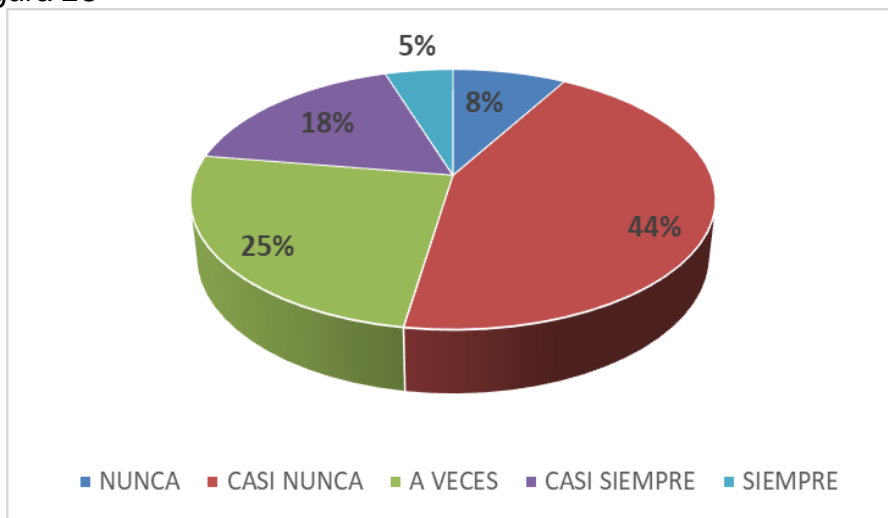
Tabla 28

Frecuencia: Rol de instituciones

NUNCA	CASI NUNCA	A VECES	CASI SIEMPRE	SIEMPRE
2	19	6	10	3
4	21	11	2	2
4	13	13	9	1
8%	44%	25%	18%	5%

Nota: representa el análisis de frecuencia por variable y dimensión.

Figura 28



Nota: describe en escala de likert la distribución de frecuencia por variable y dimensión.

En la Tabla 28, el 8% de los funcionarios públicos del distrito de Alexander Von Humboldt manifiestan que no existe rol de instituciones, 44% manifiesta que casi nunca, 25% manifiesta que a veces, 18% casi siempre y 5% que siempre.

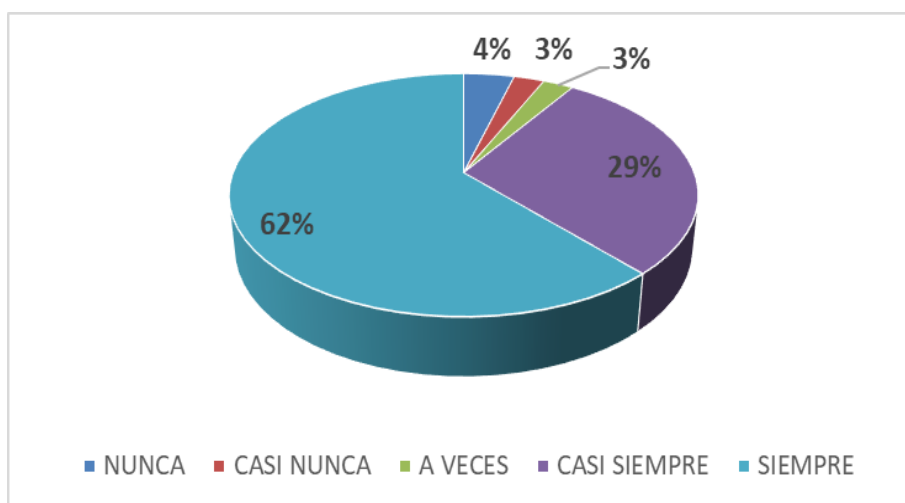
Tabla 29

Frecuencia: Enfoque de género

NUNCA	CASI NUNCA	A VECES	CASI SIEMPRE	SIEMPRE
1	0	0	2	37
1	1	2	12	24
3	2	1	21	13
4%	3%	3%	29%	62%

Nota: representa el análisis de frecuencia por variable y dimensión.

Figura 29



Nota: describe en escala de likert la distribución de frecuencia por variable y dimensión.

En la Tabla 29, el 4% de los funcionarios públicos del distrito de Alexander Von Humboldt manifiestan que no existe enfoque de género, 3% manifiesta que casi nunca, 3% manifiesta que a veces, 29% casi siempre y 62% que siempre.

4.3. Análisis con recodificación de variables y dimensiones

Variable Articulación interinstitucional y sus dimensiones

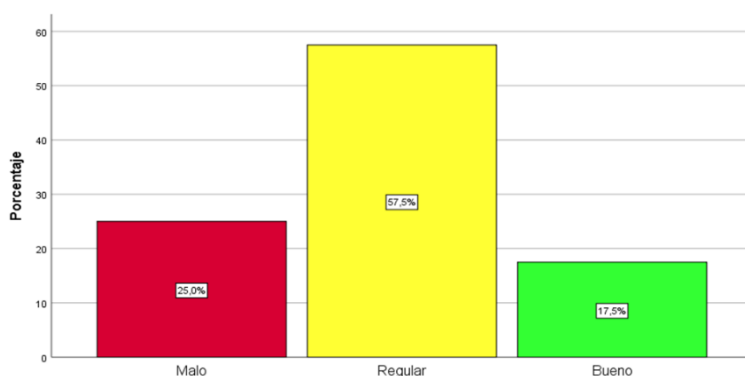
Tabla 30

Variable: Articulación interinstitucional

		Frecuencia	Porcentaje	Porcentaje válido	Porcentaje acumulado
Válido	Malo	10	25,0	25,0	25,0
	Regular	23	57,5	57,5	82,5
	Bueno	7	17,5	17,5	100,0
	Total	40	100,0	100,0	

Nota: representa la recodificación de las variables y dimensiones.

Figura 30



Nota: describe la recodificación de variables y dimensiones.

En la tabla 30, se aprecia que el 25.0% de los funcionarios públicos del distrito de Alexander Von Humboldt de la provincia de Padre Abad tienen una percepción mala para la articulación interinstitucional, mientras que un 57.5% manifiesta que es regular y un 17.5% que es bueno.

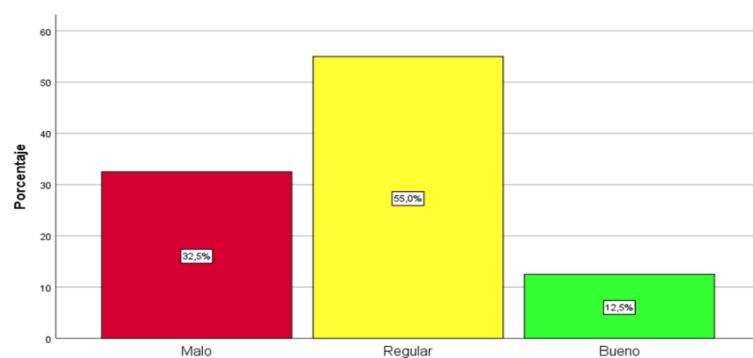
Tabla 31

Dimensión: Dimensión vertical

		Frecuencia	Porcentaje	Porcentaje válido	Porcentaje acumulado
Válido	Malo	13	32,5	32,5	32,5
	Regular	22	55,0	55,0	87,5
	Bueno	5	12,5	12,5	100,0
	Total	40	100,0	100,0	

Nota: representa la recodificación de las variables y dimensiones.

Figura 31



Nota: describe la recodificación de variables y dimensiones.

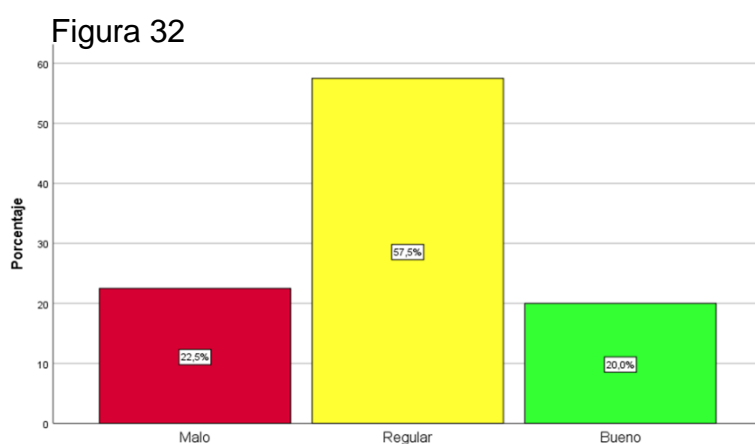
En la tabla 31, se aprecia que el 32.5% de los funcionarios públicos del distrito de Alexander Von Humboldt de la provincia de Padre Abad tienen una percepción mala para la dimensión vertical, mientras que un 55.0% manifiesta que es regular y un 12.5% que es bueno.

Tabla 32

Dimensión: Dimensión horizontal

		Frecuencia	Porcentaje	Porcentaje válido	Porcentaje acumulado
Válido	Malo	9	22,5	22,5	22,5
	Regular	23	57,5	57,5	80,0
	Bueno	8	20,0	20,0	100,0
	Total	40	100,0	100,0	

Nota: representa la recodificación de las variables y dimensiones.



Nota: describe la recodificación de variables y dimensiones.

En la tabla 32, se aprecia que el 22.5% de los funcionarios públicos del distrito de Alexander Von Humboldt de la provincia de Padre Abad tienen una percepción mala para la dimensión horizontal, mientras que un 57.5% manifiesta que es regular y un 20.0% que es bueno.

Variable Trata de personas y sus dimensiones

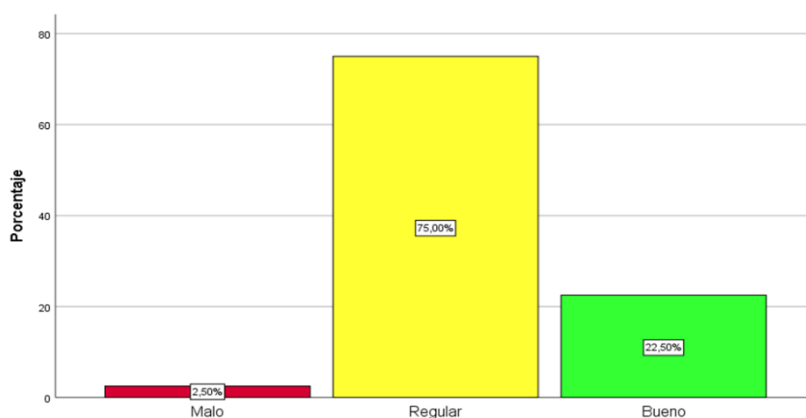
Tabla 33

Variable: Trata de personas

		Frecuencia	Porcentaje	Porcentaje válido	Porcentaje acumulado
Válido	Malo	1	2,5	2,5	2,5
	Regular	30	75,0	75,0	77,5
	Bueno	9	22,5	22,5	100,0
	Total	40	100,0	100,0	

Nota: representa la recodificación de las variables y dimensiones.

Figura 33



Nota: describe la recodificación de variables y dimensiones.

En la tabla 33, se aprecia que el 2.5% de los funcionarios públicos del distrito de Alexander Von Humboldt de la provincia de Padre Abad tienen una percepción mala para la variable trata de personas, mientras que un 75.0% manifiesta que es regular y un 22.5% que es bueno.

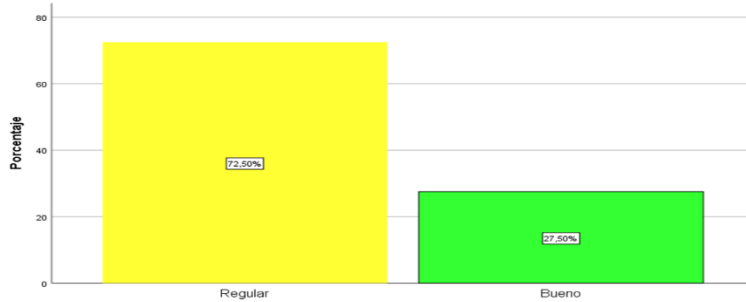
Tabla 34

Dimensión: Contexto y abordaje

		Frecuencia	Porcentaje	Porcentaje válido	Porcentaje acumulado
Válido	Regular	29	72,5	72,5	72,5
	Bueno	11	27,5	27,5	100,0
	Total	40	100,0	100,0	

Nota: representa la recodificación de las variables y dimensiones.

Figura 34



Nota: describe la recodificación de variables y dimensiones.

En la tabla 34, se aprecia que el 72.5% de los funcionarios públicos del distrito de Alexander Von Humboldt de la provincia de Padre Abad tienen una percepción regular para la dimensión contexto y abordaje, mientras que un 27.5% manifiesta que es bueno.

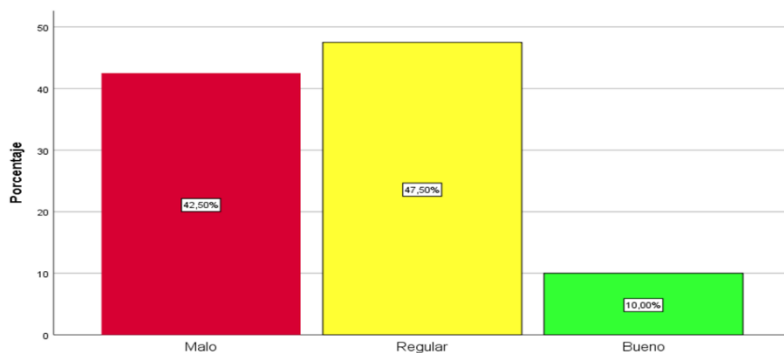
Tabla 35

Dimensión: Rol de las instituciones

		Frecuencia	Porcentaje	Porcentaje válido	Porcentaje acumulado
Válido	Malo	17	42,5	42,5	42,5
	Regular	19	47,5	47,5	90,0
	Bueno	4	10,0	10,0	100,0
	Total	40	100,0	100,0	

Nota: representa la recodificación de las variables y dimensiones.

Figura 35



Nota: describe la recodificación de variables y dimensiones.

En la tabla 35, se aprecia que el 72.5% de los funcionarios públicos del distrito de Alexander Von Humboldt de la provincia de Padre Abad tienen una percepción mala para la dimensión Rol de las instituciones, mientras que un 47.5% manifiesta que es regular y un 10.0% que es bueno.

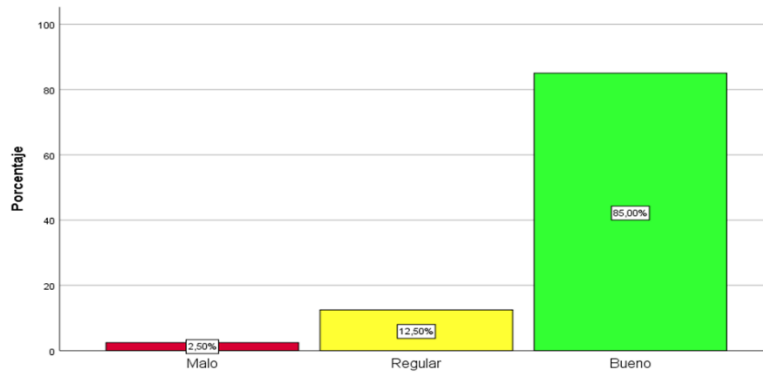
Tabla 36

Dimensión: Enfoque de género

		Frecuencia	Porcentaje	Porcentaje válido	Porcentaje acumulado
Válido	Malo	1	2,5	2,5	2,5
	Regular	5	12,5	12,5	15,0
	Bueno	34	85,0	85,0	100,0
	Total	40	100,0	100,0	

Nota: representa la recodificación de las variables y dimensiones.

Figura



Nota: describe la recodificación de variables y dimensiones.

En la tabla 36, se aprecia que el 2.5% de los funcionarios públicos del distrito de Alexander Von Humboldt de la provincia de Padre Abad tienen una percepción mala para la dimensión Enfoque de género, mientras que un 12.5% manifiesta que es regular y un 85.0% que es bueno.

4.4. Correlación y contrastación de las hipótesis

Hipótesis general:

La articulación interinstitucional se relaciona con la trata de personas en el distrito de Alexander Von Humboldt de Ucayali 2021

Hipótesis estadísticas:

Ha: La articulación interinstitucional se relaciona con la trata de personas en el distrito de Alexander Von Humboldt de Ucayali 2021

En la Tabla 37, Aceptamos la hipótesis Ha porque Sig.<0.05. Existe relación significativa entre articulación interinstitucional y trata de personas en el distrito de Alexander Von Humboldt de Ucayali 2021. Con un valor $r = 0.527$ estimado por el coeficiente de correlación de Rho de Spearman; lo cual indica que ante una mejor articulación interinstitucional existe mejor manejo de trata de personas, según la percepción de los funcionarios públicos del distrito.

Tabla 37

Correlación Articulación interinstitucional y Trata de personas

			Art.in	Tra.per
Rho de Spearman	Art.int	Coeficiente de correlación	1,000	,527**
		Sig. (bilateral)	.	,000
		N	40	40
	Tra.per	Coeficiente de correlación	,527**	1,000
		Sig. (bilateral)	,000	.
		N	40	40

** . La correlación es significativa en el nivel 0,01 (bilateral).

Nota: representa la correlación y contrastación de hipótesis.

Hipótesis Específica 1:

La dimensión vertical se relaciona con la trata de personas en el distrito de Alexander Von Humboldt-Ucayali, 2021.

En la Tabla 38, Aceptamos la hipótesis alterna porque $\text{Sig.} < 0.05$. Existe relación significativa entre dimensión vertical con la trata de personas en el distrito de Alexander Von Humboldt de Ucayali 2021. Con un valor $r = 0.517$ estimado por el coeficiente de correlación de Rho de Spearman; lo cual indica que ante una mejor dimensión vertical existe mejor manejo de trata de personas, según la percepción de los funcionarios públicos del distrito.

Tabla 38

Correlación Dimensión vertical y Trata de personas

			Dim.ver	Tra.per
Rho de Spearman	Dim.ver	Coeficiente de correlación	1,000	,517**
		Sig. (bilateral)	.	,001
		N	40	40
	Tra.per	Coeficiente de correlación	,517**	1,000
		Sig. (bilateral)	,001	.
		N	40	40

** . La correlación es significativa en el nivel 0,01 (bilateral).

Nota: representa la correlación y contrastación de hipótesis.

Hipótesis Específica 2:

La dimensión horizontal se relaciona con la trata de personas en el distrito de Alexander Von Humboldt-Ucayali, 2021.

En la Tabla 39, Aceptamos la hipótesis alterna porque $\text{Sig.} < 0.05$. Existe relación significativa entre dimensión horizontal y trata de personas en el distrito de Alexander Von Humboldt de Ucayali 2021. Con un valor $r = 0.449$ estimado por el coeficiente de correlación de Rho de Spearman; lo cual indica que ante una mejor dimensión horizontal existe mejor manejo de trata de personas, según la percepción de los funcionarios públicos del distrito de Alexander Von Humboldt de la provincia de Padre Abad en la región Ucayali

Tabla 39

Correlación Dimensión horizontal y Trata de personas

			Dim.hor	Tra.per
Rho de Spearman	Dim.hor	Coeficiente de correlación	1,000	,449**
		Sig. (bilateral)	.	,004
		N	40	40
	Tra.per	Coeficiente de correlación	,449**	1,000
		Sig. (bilateral)	,004	.
		N	40	40

** . La correlación es significativa en el nivel 0,01 (bilateral).

Nota: representa la correlación y contrastación de hipótesis.

V. DISCUSIÓN

La articulación forma parte de la Política Nacional de Modernización de la Gestión Pública y es obligatoria, está evidenciado en los procesos de cooperación y coordinación institucional que ayuda a optimizar los recursos y cumplir objetivos. En otras palabras entidades deben realizar acuerdos comprometiéndose a disminuir brechas donde el beneficiado sea la población vulnerable.

Determinar la relación que existe entre articulación interinstitucional con la trata de personas en el distrito de Alexander Von Humboldt de Ucayali 2021. Se confirmó que existe relación significativa entre articulación interinstitucional y trata de personas en el distrito de Alexander Von Humboldt de Ucayali 2021.

Se puedes contrastar con los resultados similares Corbett y Noyes (2008) afirman que la articulación interinstitucional puede darse en una gradiente de seis niveles, según la intensidad de la coordinación de los programas: comunicación, cooperación, coordinación, colaboración, convergencia y consolidación, esto contrasta con la trata de personas que se inicia con reclutar, transportar a las víctimas mediante amenazas y haciendo uso del poder para logra el consentimiento de las personas y explotarlas. Entonces, la articulación interinstitucional y la trata de personas están relacionadas en el sentido de apoyo por el lado de articulación para luchar contra el flagelo, mientras mejora la articulación la percepción de la lucha de trata de personas mejora.

Entiéndase que la trata según Piperno (2021) es un delito invisible porque a pesar que hay normativas a nivel internacional con el objetivo de respaldar a las víctimas, la falta de conciencia de la sociedad genera que sea siga siendo aumentado. La falta de valores justifica esos comportamientos y es indiferente a esta problemática, a su vez el estado no responde de manera eficiente y cuando acuden a la justicia no le dan tal importancia sintiéndose las víctimas desprotegidos por las autoridades.

También con Rodríguez & Montoya (2020) quienes manifiestan que la población vive y observa el fenómeno de la trata de personas, puesto que en muchos lugares la trata de personas es histórica y, es más, ni siquiera conciben este hecho como delito, entonces resulta importante que se explore estos aspectos.

El trabajo de investigación se contrasta también con Maldonado (2006) la interacción se da entre dos formas: i) complementariedad, cuando las intervenciones generan resultados sobre la misma variable; y ii) sinergia, cuando un programa potencia los resultados de otro (p. 15)

En ese sentido es importante el compromiso que asumen las diferentes entidades públicas y privadas, considerando desde la prevención de este fenómeno hasta la sanción del delito; es decir, se relaciona con el cumplimiento del deber en el marco de la existencia de un corpus legal y la sanción social. Además, la manera en que las entidades y la sociedad en su conjunto, en función de la incidencia del delito en cuanto a género –femenino o masculino-, priorizan la atención de la prevención y sanción de este delito.

Con respecto a determinar cómo la dimensión vertical se relaciona con la trata de personas en el distrito de Alexander Von Humboldt-Ucayali, 2021.

Existe relación significativa entre dimensión vertical con la trata de personas en el distrito de Alexander Von Humboldt de Ucayali 2021.

Se puede contrastar con resultados similares de Díaz y Pulido (2018) La articulación interinstitucional influye significativamente en la generación de valor público. Esta investigación aporta a mi proyecto una recomendación que considero primordial, que los gobiernos locales deben trabajar de manera articulada con objetivos priorizados al cierre de brechas en lo que respecta a la planificación estratégica.

Tambien con Carvajal, Corena & Gómez (2020) manifiesta que el desconocimiento por parte de los funcionarios sobre la trata de personas dificulta la identificación del delito en sí, trayendo como consecuencia la impunidad no pudiendo salvaguardar los derechos de las víctimas. Esta investigación apuesta por la capacitación constante y continua

que se debe realizar a favor de los funcionarios, ya son ellos los que tienen el primer contacto con las víctimas y que es importante conocer las rutas de atención y normatividad.

Con respecto a determinar cómo la dimensión horizontal se relaciona con la trata de personas en el distrito de Alexander Von Humboldt-Ucayali, 2021. Se confirmó que existe relación significativa entre dimensión horizontal y trata de personas en el distrito de Alexander Von Humboldt de Ucayali 2021. Se puede contrastar con resultados similares de Martín, Arnaudo y Morresi (2020) confirman que el rendimiento se ve favorecido por las medidas de articulación. Bosquez (2019) manifiesta que las autoridades e instituciones actúan de manera pasiva haciendo que este problema se siga proliferando. Además, Carvajal y Rincón (2018) determinaron que la implementación de articulación interinstitucional mejora sustantivamente los niveles de cohesión en dicho lugar, que a pesar de muchas dificultades hay mejorías.

También con Vásquez Guevara, (2020) establecer la relación entre la variable articulación interinstitucional y prevención de la Violencia Familiar. Esta investigación aporta a mi proyecto la siguiente recomendación: que los gobiernos locales deben articularse utilizando programas, planes y proyectos, permitiendo la creación de redes y sociedades. Esto va permitir coordinar y canalizar estrategias de comunicación. (p. 31)

El Plan Nacional contra la trata en el Perú, 2017-2021 que hace referencia marco conceptual, objetivos, marco normativo, diagnóstico, hipótesis, escenarios probables y deseables, mecanismos de implementación. Contrasta con el principio de institucionalizar el abordaje de la lucha contra la trata poniendo énfasis en la construcción de un modelo de articulación interinstitucional y que interactúe con todas las instancias. Asimismo, En el DS N° 017-2017-IN que decreta la aprobación del plan, financiamiento. Entre otras normas que se ha ido legislando a través de estos últimos años, cuyo fin es dar las herramientas jurídicas a las entidades y así puedan trabajar y tomar decisiones en bien de los más necesitados.

Con lo cual se busca optimizar la articulación horizontal y vertical intergubernamental, que está el Plan interinstitucional programática y

operativa de los Poderes Ejecutivo, Judicial, instituciones que actúan desde todos los niveles tal como lo establece en el Decreto Supremo Nº 001-2016-IN que aprueba el Reglamento de la Ley contra la Trata de Personas y el Tráfico Ilícito de Migrantes y crea la Comisión Multisectorial.

VI. CONCLUSIONES

1. La articulación interinstitucional se relaciona con la trata de personas en el distrito de Alexander Von Humboldt de Ucayali 2021, debido a que aceptamos la hipótesis H_a porque $\text{Sig.} < 0.05$, demostrando que existe relación significativa entre articulación interinstitucional y trata de personas en el distrito de Alexander Von Humboldt de Ucayali 2021. Con un valor $r = 0.527$ estimado por el coeficiente de correlación de Rho de Spearman; que indica que ante una mejor articulación interinstitucional existe mejor manejo de trata de personas, según los funcionarios encuestados. Corroborando lo establecido por Vásquez Guevara, (2020) quien manifiesta que los gobiernos locales deben articularse utilizando programas, planes y proyectos, permitiendo la creación de redes y sociedades. Esto permitirá coordinar y canalizar estrategias de comunicación.
2. Existe relación entre la dimensión vertical y la trata de personas en el distrito de Alexander Von Humboldt-Ucayali, 2021, debido a que aceptamos la hipótesis alterna porque $\text{Sig.} < 0.05$, demostrando que existe relación significativa entre dimensión vertical con la trata de personas en el distrito de Alexander Von Humboldt de Ucayali 2021. Con un valor $r = 0.517$ estimado por el coeficiente de correlación de Rho de Spearman; que indica que ante una mejor dimensión vertical existe mejor manejo de trata de personas, según los funcionarios encuestados. Corroborando lo establecido por Corena & Gómez (2020) quienes manifiestan que el desconocimiento de los funcionarios sobre la trata de personas, hace más difícil su identificación, lo que aumenta la impunidad no pudiendo salvaguardar los derechos de las víctimas.
3. Existe relación entre la dimensión horizontal y la trata de personas en el distrito de Alexander Von Humboldt-Ucayali, 2021, debido a que aceptamos la hipótesis alterna porque $\text{Sig.} < 0.05$, demostrando que existe relación significativa entre dimensión horizontal y trata de personas en el distrito de Alexander Von Humboldt de Ucayali 2021. Con un valor $r = 0.449$ estimado por el coeficiente de correlación de Rho de Spearman; que indica que ante una mejor dimensión horizontal existe mejor manejo de trata de personas,

según los funcionarios encuestados. Corroborando lo establecido por Arnaudo y Morresi (2020) quienes manifiestan que el rendimiento se ve favorecido por las medidas de articulación, resultando importante la exploración realizada en la presente investigación.

VII. RECOMENDACIONES

1. Se recomienda a todas las autoridades que operan en el distrito de Alexander Von Humboldt de Ucayali, promover e incentivar con mayor dinamismo, sobre todo en las instituciones que no se sienten comprometidos, implementen y mejoren la articulación interinstitucional, se tiene que tener en cuenta que se tiene el Plan Nacional de Modernización de la gestión pública, como instrumento legal, con la finalidad de lograr mayor eficiencia y eficacia en la lucha contra la trata de personas.
2. A los funcionarios de distrito de Alexander Von Humboldt tener mayor compromiso estableciendo lazos de coordinación, cooperación, colaboración para obtener resultados y cumplir los objetivos específicos y por ende tener mayor manejo de la problemática.
3. A las autoridades involucrados en trata de personas dentro de la región coordinar con los gobiernos locales. La articulación permitirá elaborar estrategias y hacer frente a la trata.
4. Se recomienda reactivar la articulación vertical, entre entidades del mismo nivel de gobierno nacional, regional y local complementar acciones entre las instituciones que realizan actividades distintas pero vinculadas en alcanzar el mismo fin, se debe realizar de manera articulada, focalizada para optimizar recursos económicos, humanos y financieros sumen en beneficio del distrito de Alexander Von Humboldt de Ucayali, esta labor intersectorialidad, mejora la gestión institucional de la lucha contra la trata de personas, este es un desafío, que esperamos se logre. Es necesario entonces, la coordinación institucional para asegurar que la población se identifique con esta lucha contra la trata de personas es una condición sine qua non del modelo de gestión que se plantea para afrontar el problema descrito.
5. Se recomienda reactivar la articulación horizontal para promover alianza entre entidades gubernamentales de un mismo nivel. El Plan de lucha contra la trata de personas debe considerar a diversos agentes e instituciones, y también buscará generar sinergia y complementariedad entre éstos, al igual que la articulación vertical, para lo cual se debe enfatizar mayor participación, descentralizando la Inter institucionalidad. La participación

debe promover a los diversos agentes vinculados al problema: sector agrario, instancias del gobierno, organizaciones locales y el sector privado. Debe ser descentralizada para que sean protagonistas en la planificación y ejecución de las actividades tendientes al problema identificado, con la finalidad de fortalecer la lucha. La cooperación interinstitucional horizontal reduce la duplicidad de esfuerzos, contribuyendo a un uso más eficiente y focalizado de los recursos disponibles.

REFERENCIAS

- Alzate, j., arbelaez, p., aristizabal, l., fajardo, g., & ruiz, k. (2013). *Estudio juridico sobre la trata de personas en el contexto del eje cafetero colombiano*. Universidad de manizales, facultad de derecho.
- Articulo 153-b. (18 de junio de 2019). Ley que modifica el código penal. *El peruano*, 9. Obtenido de <https://busquedas.elperuano.pe/download/url/ley-que-modifica-el-codigo-penal-respecto-a-las-sanciones-de-ley-n-30963-1780053-2>
- Belèn, b. (2017). La trata de personas con fines de explotación sexual en españa:elementos para la reflexión. *Espiga*, 14.
- Bosquez , j. (2019). *La trata de personas como forma de explotación sexual en el cantón santo domingo*. Artículo científico previo a la obtención del título de abogado de los tribunales de la república, universidad regional autónoma de los andes“uniandes”, facultad de jurisprudencia carrera de derecho, ecuador.
- Carbajal briceño, a. B. (2020). *Articulación interinstitucional y productividad laboral en el consejo regional la libertad, 2019*. Tesis , universidad césar vallejo, escuela de posgrado, la libertad. Recuperado el 24 de mayo de 2021, de <https://hdl.handle.net/20.500.12692/50122>
- Carbajal briceño, a. B. (2020). *Articulación interinstitucional y productividad laboral en el consejo regional la libertad, 2019*. . Tesis de maestría , universidad césar vallejo, escuela de posgrado , trujillo. Obtenido de <https://hdl.handle.net/20.500.12692/50122>
- Carvajal alzate, m., & rincòn giraldo, a. (2018). *Articulaciòn interinstitucional como estrategia para reparaciòn transformadora en comunidades restituidas y no restituidas*. Tesis de maestrìa en derechos humanos y cultura de paz., pontificia universidad javeriana., facultad de humanidades y ciencias sociales, santiago de cali.

- Carvajal gómez, y. T., corena ojeda, m. L., & gómez quintero, a. A. (2020). *Trata de personas*. Universidad corporativa de colombia, facultad de psicología. , bucaramanga. Recuperado el 24 de mayo de 2021, de https://repository.ucc.edu.co/bitstream/20.500.12494/17710/3/2020_trata_personas.pdf
- Cela, j., & pedrazuela , i. (2002). *Articulaciòn y coordinaciòn entre la sociedad civil*. Santo domingo .
- Còdigo penal. (2021). Normas legales actualizadas . Editora perù. Recuperado el 26 de mayo de 2021
- Corbett, t., & noyes, j. (2008). Human services systems integration:a conceptual framework. *Institute for research on poverty*, 18.
- Cravacuore, d., ilari , s., & villar, a. (2004). La articulaciòn en la gestiòn municipal. Actores y políticas. En d. Cravacuore, s. Ilari, a. Villar, & e. P. Quilmes (ed.). Obtenido de <http://biblioteca.municipios.unq.edu.:/biblioteca.municipios.unq.edu.ar/modules/mislibros/archivos/agm.pdf>
- Chevalier , j., & loschak , d. (1986). *Ciencia administrativa*.
- Díaz rodríguez., c. J., & pulido rosales, j. G. (2018). *Articulaciòn interinstitucional y su influencia en la generaciòn de valor público en la municipalidad provincial de chepén,2017*. Universidad cèsar vallejo, escuela de posgrado, chepen . Recuperado el 23 de mayo de 2021, de <https://hdl.handle.net/20.500.12692/28185>
- Fernandez calvo, I. (2019). Trata de personas. *Dossier de prensa*, 40. Recuperado el 23 de mayo de 2021, de https://cies.org.pe/sites/default/files/files/cies%202019/concurso/dossier_de_prensa_trata_de_personas_2019_0.pdf
- Gálvez rogel , e., & franco vera , w. (marzo-abril de 2019). Ncompetencia inconsciente en las articulaciones interinstitucionales:aloraciòn empírica de los consejos de protecciòn de derechos. *Amazonia investiga*, 56. Obtenido de <https://amazoniainvestiga.info/index.php/amazonia/article/view/195/171>

- Garnier, I. (2000). *Funcion de coordinacion de planes politicos*. Santiago de Chile.
Obtenido de
https://repositorio.cepal.org/bitstream/handle/11362/7269/1/s99120991_es.pdf
- Hernández sampieri, r., fernández collado, c., & baptista lucio, p. (2014).
Metodologia de la investigaciòn. Mexico: printed in Mexico.
- Hernández sampieri, r., fernández collado, c., & baptista lucio, p. (2014).
Metodologia de la investigaciòn. Mexico: mcgraw-hill / interamericana editores, s.a. de c.v.
- Iglesias skulj, a. (2018). La trata de personas en el contexto latinoamericano.
Genero, diversidad sexual y justicia., 22.
- Inei. (2019). Denuncias registradas por el delito de trata- policia nacional del Perú.
Estadística de personas 2012-2019, 30.
- Jimenes castrillon, d. (2017). *La articulaciòn intersectorial en la estrategia comunidades protectoras*. Medellin.
- Maldonado, j. H. (2006). Protección, producción, promoción: explorando sinergias entre protección social y. 97.
- Martin, m. M., arnau, m. F., & morresi, s. S. (2020). Políticas de articulaciòn interinstitucional en la educaciòn superior: ¿colaboran con la inclusiòn y eficiencia? 111.
- Martínez castro, r. E. (2018). *Crimen organizado en la trata de personas en el distrito judicial de ucali, pucallpa - 2017*. Huánuco.
- Molina m, g., ramirez g, a., & oquendo l, t. (2012-2016). Ooperaciòn y articulaciòn intersectorial e interinstitucional en salud pública en el modelo de mercado del sistema de salud colombiano, 2012-2016. *Revista de salud pública*.
Doi:<https://doi.org/10.15446/rsap.v20n3.62648>
- Morillo herrada, z. R. (2017). *El delito de trata de personas y la problemática del consentimiento de la víctima*. Tesis, universidad nacional mayor de san

marcos, facultad de derecho y ciencias políticas . Recuperado el 27 de mayo de 2021, de <https://hdl.handle.net/20.500.12672/687>

Naciones unidas . (2007). Manual para la lucha contra la trata de personas. *Oficina de las naciones unidas contra la droga y el delito*, 231.

Leyton navarro, c. (2018). *Mecanismos institucionales de articulación para programas de combate a la pobreza rural*. Lima. Obtenido de <https://repositorio.iep.org.pe/>

Oficina de las naciones unidas contra la droga y el delito. (s.f.). https://www.unodc.org/documents/toc/factsheets/toc12_fs_humantrafficking_es_hires.pdf. Recuperado el 01 de julio de 202, de https://www.unodc.org/documents/toc/factsheets/toc12_fs_humantrafficking_es_hires.pdf.

Piperno , I. (10 de junio de 2021). *Www.scielo.edu*.
Doi:<http://dx.doi.org/10.22235/rd23.2550>

Protocol to prevent, suppress and punish trafficking in persons especially women and children,. (15 de noviembre de 2000). Pág. 55.

Querol lipcovich, a. (2007). *La trata de personas en el Perú*. Lima, lima, Perú: just print sac.

Ramirez mil, s. A. (2017). *“trata de mujeres, niñas y adolescentes para fines de explotación sexual en el distrito de nueva cajamarca, región san martin ”*. Tesis, universidad nacional "pedro ruiz gallo", escuela de posgrado. Recuperado el 25 de mayo de 2021, de <https://hdl.handle.net/20.500.12893/7434>

Rodriguez vasquez, j., & montoya vivanco, i. (2020). *Lecciones sobre el delito de trata de personas y otras formas de explotación*. Lima: tarea asociación gráfica educativa .

Romo, m. P. (2019). *Plan de acción contra la trata de personas 2019 - 2030*. Ecuador . Obtenido de <https://www.ministeriodegobierno.gob.ec/wp-content/uploads/downloads/2019/12/plan-de-accio%cc%81n-contra-la-trata-de-personas-1.pdf>

- Ruiz pasapera , m. G. (2018). *Diagnòstico de la implementaciòn del plan nacional de lucha contra la trata y su ejecuciòn a traves de planes regionales:el caso madre de dios* . Tesis , universidad cèsar vallejo, escuela de posgrado. Recuperado el 25 de mayo de 2021, de <http://hdl.handle.net/20.500.12404/14246>
- Secretaria de gestiòn pùblica presidencia del consejo de ministros. (2016). Plan nacional de modernizaciòn de la gestiòn pùblica 2016. Recuperado el 26 de mayo de 2021, de <https://sgp.pcm.gob.pe/wp-content/uploads/2017/04/pnmgp.pdf>
- Supo , f., & caverò , h. (2014). *Fundamento teòricos y procedimentales de la investigaciòn científica en ciencias sociales*. Lima. Recuperado el 25 de mayo de 2021, de <https://www.felipesupo.com/wp-content/uploads/2020/02/fundamentos-de-la-investigaci%c3%b3n-cient%c3%adfica.pdf>
- Tinoco, e. (2014). *La oit en america latina y el caribe*. Lima.
- Unodc. (2014). *Informe mundial sobre la trata de personas*. Obtenido de https://www.unodc.org/documents/data-and-analysis/glotip/glotip14_exsum_spanish.pdf
- Vásquez guevara, k. V. (2020). *Articulaciòn interinstitucional y prevenciòn de la violencia familiar en el cem comisaría, distrito de yurimaguas,2019*. Programa acadèmico de maestrìa en gestiòn publica., universidad cèsar vallejo , escuela de posgrado, tarapoto. Recuperado el 23 de mayo de 2021, de <https://hdl.handle.net/20.500.12692/56789>
- Villar, a. (28,29 de nov de 2002). *Http://biblioteca.municipios.unq.edu.a*. Obtenido de <http://biblioteca.municipios.unq.edu.ar>: <http://biblioteca.municipios.unq.edu.ar/modules/mislibros/archivos/villar.pdf>
- Weber , m. (2014). *Economia y sociedad*. Editorial@fondodeculturaeconomica .

ANEXOS

Matriz de consistencia

Problemas	Objetivos	Hipótesis	Variables	Metodología
<p>Problema General ¿Cómo se relaciona la articulación interinstitucional con la trata de personas en el distrito de Alexander Von Humboldt de Ucayali 2021?</p> <p>Problemas Específicos</p> <p>1. ¿Cómo la dimensión vertical se relaciona con la trata de personas en el distrito de Alexander Von Humboldt-Ucayali, 2021?</p> <p>2. ¿Cómo la dimensión horizontal se relaciona con la trata de personas en el distrito de Alexander Von Humboldt-Ucayali, 2021?</p>	<p>Objetivo General Determinar en qué medida la articulación interinstitucional se relaciona con la trata de personas en el distrito de Alexander Von Humboldt de Ucayali 2021</p> <p>Objetivos Específicos</p> <p>1. Determinar cómo la dimensión vertical se relaciona con la trata de personas en el distrito de Alexander Von Humboldt-Ucayali, 2021</p> <p>2. Determinar cómo la dimensión horizontal se relaciona con la trata de personas en el distrito de Alexander Von Humboldt-Ucayali, 2021.</p>	<p>Hipótesis General La articulación interinstitucional se relaciona con la trata de personas en el distrito de Alexander Von Humboldt de Ucayali 2021</p> <p>Hipótesis Específicas</p> <p>1. La dimensión vertical se relaciona con la trata de personas en el distrito de Alexander Von Humboldt-Ucayali, 2021.</p> <p>2. La dimensión horizontal se relaciona con la trata de personas en el distrito de Alexander Von Humboldt-Ucayali, 2021.</p>	<p>X Articulación interinstitucional</p> <p>X1 Vertical</p> <p>X2 Horizontal</p> <p>Y Trata de personas</p> <p>Y1 Contexto y abordaje</p> <p>Y2 Rol de las instituciones</p> <p>Y3 Enfoque de género</p>	<p>Tipo Básico: -incrementar los conocimientos científicos</p> <p>Diseño Descriptivo Correlacional: - buscan establecer asociaciones el grado de relación que existe entre las variables.</p> <p>Método: Hipotético-deductivo</p> <p>Población y muestra 40 funcionarios</p> <p>Instrumentos Cuestionarios</p> <p>Tratamiento de los datos Base de datos Tablas de distribución de frecuencias unidimensionales Rho de Spearman</p>

Matriz de operacionalización de las variables

Variable	Definición conceptual	Definición Operacional	Dimensión	Indicadores	Ítems	Escala de medición
X Articulación interinstitucional	Vásquez Guevara (2020) lo define como vincular y ajustar el comportamiento de varios agentes, la colaboración es fundamental porque de esta forma se puede lograr el objetivo propuesto. Asociar las acciones del gobierno con las entidades que lo integran con el fin de incrementar los recursos para lograr sus objetivos.	Esta variable se midió a través de sus dimensiones Vertical y Horizontal.	X1 Vertical	<ul style="list-style-type: none"> - Coordinaciones con entes superiores - Colaboración. - Cooperación y responsabilidad de los entes superiores. - Compromiso. - Elaboración y participación en proyectos con los entes superiores - Consolidación de equipos de trabajo. 	1-6	(1). Nunca. (2). Casi nunca. (3). A veces. (4). Casi siempre. (5). Siempre.
			X2 Horizontal	<ul style="list-style-type: none"> - Coordinación - Implementación. - Apertura - Consensos 	7-12	
	Piperno (2021) quien menciona que la trata	variable se midió a través de sus	Y1 Contexto y abordaje	<ul style="list-style-type: none"> - Frecuencia - Procedencia - Situación económica. 	13-16	(1). Nunca. (2). Casi nunca. (3). A veces.

Y Trata de personas	es un delito invisible la falta de conciencia y de valores justifica esos comportamientos y es indiferente a esta problemática.	dimensiones: Contexto y abordaje, Rol de las instituciones y Enfoque de género	Y2 Rol de las instituciones	- Compromiso - Concientización.	17-19	(4). Casi siempre. (5). Siempre.
			Y3 Enfoque de género	- Prevalencia de género - Políticas públicas con enfoque de género - Priorización de la atención por género.	20-22	

CUESTIONARIO SOBRE LA ARTICULACIÓN INTERINSTITUCIONAL Y TRATA DE PERSONAS

Este es un cuestionario que pretende recoger datos acerca de la articulación o coordinación entre instituciones ya sea vertical y horizontal. Es anónimo, por lo que le pedimos honestidad en las respuestas. Escriba una equis (X) debajo de la alternativa que considere pertinente. Muchas gracias.

Legenda:

Nunca	Casi nunca	A veces	Casi siempre	Siempre				
1	2	3	4	5				
Articulación interinstitucional								
Dimensión vertical				1	2	3	4	5
1. ¿Existe coordinación entre instituciones de los tres niveles de gobierno para luchar contra la trata de personas?								
2. Diga usted ¿existe colaboración entre entidades de los tres niveles de gobierno para luchar contra la trata de personas?								
3. ¿Existe disponibilidad de parte de los representantes de los tres niveles de gobiernos para la elaboración de proyectos contra la trata de personas?								
4. ¿Existe cooperación y responsabilidad entre los representantes de las instituciones de los tres niveles de gobierno como la municipalidad provincial, distrital, gobierno regional y ministerios para luchar contra la trata de personas?								
5. ¿Existe compromiso de parte de los representantes de la municipalidad provincial, distrital, gobierno regional y ministerios en la elaboración de planes operativos y estratégicos para luchar contra la trata de personas?								
6. ¿Existe consolidación de equipos de trabajo de parte de la municipalidad provincial, distrital, gobierno regional y ministerios para la ejecución de proyectos de articulación para luchar contra la trata de personas?								
Dimensión horizontal				1	2	3	4	5
7. Diga usted ¿existe coordinaciones entre la municipalidad distrital, la fiscalía, la comisaría y las entidades del gobierno regional y nacional para luchar contra la trata de personas?								
8. ¿Existe interés en la implementación colaborativa de políticas públicas entre instituciones del mismo nivel de gobierno?								
9. ¿Existen acuerdos de parte de las instituciones del mismo nivel de gobierno como la municipalidad distrital, la fiscalía, la comisaría y las entidades del gobierno regional y nacional para la elaboración de planes estratégicos y operativos para luchar contra la trata de personas?								
10. ¿La Municipalidad distrital, la fiscalía, la comisaría, las entidades del gobierno regional y nacional coordinan para la elaboración de proyectos contra la trata de personas?								
11. ¿Existe compromiso de partes del representante de las instituciones del mismo nivel de gobierno para trabajar proyectos contra la trata de personas?								

12. ¿Realizan un consenso entre entidades del mismo nivel de gobierno con la población para implementar políticas públicas?					
Trata de personas					
Contexto y abordaje	1	2	3	4	5
13. Diga usted ¿es frecuente los casos de trata de personas en la localidad?					
14. Diga usted ¿la pobreza y el desempleo contribuyen con la explotación a las personas?					
15. ¿Existe medidas de concientización adoptadas por los representantes de las instituciones contra la trata de personas?					
16. ¿Existe un plan operativo para tratar temas relacionados con la trata personas?					
Rol de las instituciones	1	2	3	4	5
17. Diga usted ¿la institución suele realizar acciones de prevención contra la trata de personas?					
18. ¿La institución destina recursos específicos para luchar contra la trata personas?					
19. ¿La municipalidad, las autoridades policiales, el ministerio público, el poder judicial, el CEM, entre otras entidades realizan acciones de concientización para luchar la trata de personas?					
Enfoque de género	1	2	3	4	5
20. Diga usted ¿es importante que las instituciones públicas aborden el problema de trata de personas, considerando la prevalencia del género (masculino o femenino)?					
21. Diga usted ¿la institución está preparada para incorporar un enfoque de género a sus trabajos de lucha contra la trata de personas?					
22. ¿La institución aborda el enfoque de género para la lucha contra la trata de personas?					

Validez del instrumento**FICHA DE VALIDACIÓN DE INSTRUMENTO**

Apellidos y nombres del experto : Dr. Carlos Alberto López Marrufo.

Instrumento de evaluación : Cuestionario de Articulación Interinstitucional.

INDICADORES	CRITERIOS	Deficiente 0-20%	Regular 21-40%	Bueno 41-60%	Muy Bueno 61-80%	Excelente 81-100%
1. CLARIDAD	Los ítems están formulados con un lenguaje apropiado y sin redundancia.					95
2. ACTUALIDAD	El instrumento tiene vigencia en el campo de la ciencia, tecnología acorde a la variable: articulación interinstitucional.					95
3. ORGANIZACIÓN	Los ítems del instrumento demuestran orden lógico respecto a la variable: articulación interinstitucional.					95
4. SUFICIENCIA	Los ítems del instrumento comprenden los aspectos de cantidad, calidad respecto a la variable y dimensiones.					95
5. INTENCIONALIDAD	Es coherente con el tipo de investigación y los aspectos del estudio.					95
6. CONSISTENCIA	La información que se recoja con la utilización del instrumento, permitirá analizar el motivo de la investigación.					95
7. COHERENCIA	Los ítems del instrumento reflejan la relación de los indicadores de cada variable: articulación interinstitucional.					95
8. METODOLOGIA	La técnica y el instrumento responde al propósito de estudio de la investigación.					95
9. CONVENIENCIA	Los ítems generan nuevas pautas en la investigación.					95
10. OBJETIVIDAD	Los ítems del instrumento permiten recoger información de la variable articulación interinstitucional en todas sus dimensiones.					95
SUB TOTAL						950
TOTAL						950

VALORACION CUANTITATIVA (Total x 0.20): 190VALORACION CUALITATIVA: ExcelenteOPINIÓN DE APLICABILIDAD: Es aplicable

Lugar y fecha: Pucallpa, 18 de mayo de 2021.



Dr. Carlos Alberto López Marrufo

DNI: 09886003

FICHA DE VALIDACIÓN DE INSTRUMENTO

Apellidos y nombres del experto : Dr. Carlos Alberto López Marrufo.

Instrumento de evaluación : Cuestionario de Trata de personas.

INDICADORES	CRITERIOS	Deficiente 0-20%	Regular 21-40%	Bueno 41-60%	Muy Bueno 61-80%	Excelente 81-100%
1. CLARIDAD	Los ítems están formulados con un lenguaje apropiado y sin redundancia.					95
2. ACTUALIDAD	El instrumento tiene vigencia en el campo de la ciencia, tecnología acorde a la variable: trata de personas.					95
3. ORGANIZACIÓN	Los ítems del instrumento demuestran orden lógico respecto a la variable: trata de personas.					95
4. SUFICIENCIA	Los ítems del instrumento comprenden los aspectos de cantidad, calidad respecto a la variable y dimensiones.					95
5. INTENCIONALIDAD	Es coherente con el tipo de investigación y los aspectos del estudio.					95
6. CONSISTENCIA	La información que se recoja con la utilización del instrumento, permitirá analizar el motivo de la investigación.					95
7. COHERENCIA	Los ítems del instrumento reflejan la relación de los indicadores de cada variable: trata de personas.					95
8. METODOLOGIA	La técnica y el instrumento responde al propósito de estudio de la investigación.					95
9. CONVENIENCIA	Los ítems generan nuevas pautas en la investigación.					95
1. OBJETIVIDAD	Los ítems del instrumento permiten recoger información de la variable articulación interinstitucional en todas sus dimensiones.					95
SUB TOTAL						950
TOTAL						950

VALORACION CUANTITATIVA (Total x 0.20): 190

VALORACION CUALITATIVA: Excelente

OPINIÓN DE APLICABILIDAD: Es aplicable

Lugar y fecha: Pucallpa, 18 de mayo de 2021.



Dr. Carlos Alberto López Marrufo

DNI: 09886003

FICHA DE VALIDACIÓN DE INSTRUMENTO

Apellidos y nombres del experto : MG. Alfonso Mauro Guerra Chacón.

Instrumento de evaluación : Cuestionario de Articulación Interinstitucional.

INDICADORES	CRITERIOS	Deficiente 0-20%	Regular 21-40%	Bueno 41-60%	Muy Bueno 61-80%	Excelente 81-100%
1. CLARIDAD	Los ítems están formulados con un lenguaje apropiado y sin redundancia.					95
2. ACTUALIDAD	El instrumento tiene vigencia en el campo de la ciencia, tecnología acorde a la variable: articulación interinstitucional.					95
3. ORGANIZACIÓN	Los ítems del instrumento demuestran orden lógico respecto a la variable: articulación interinstitucional.					95
4. SUFICIENCIA	Los ítems del instrumento comprenden los aspectos de cantidad, calidad respecto a la variable y dimensiones.					95
5. INTENCIONALIDAD	Es coherente con el tipo de investigación y los aspectos del estudio.					94
6. CONSISTENCIA	La información que se recoja con la utilización del instrumento, permitirá analizar el motivo de la investigación.					95
7. COHERENCIA	Los ítems del instrumento reflejan la relación de los indicadores de cada variable: articulación interinstitucional.					96
8. METODOLOGIA	La técnica y el instrumento responde al propósito de estudio de la investigación.					95
9. CONVENIENCIA	Los ítems generan nuevas pautas en la investigación.					95
10. OBJETIVIDAD	Los ítems del instrumento permiten recoger información de la variable articulación interinstitucional en todas sus dimensiones.					95
SUB TOTAL						950
TOTAL						950

VALORACION CUANTITATIVA (Total x 0.20): 190

VALORACION CUALITATIVA: Excelente

OPINIÓN DE APLICABILIDAD: Es aplicable

Lugar y fecha: Pucallpa, 18 de mayo de 2021.


.....
Alfonso Mauro Guerra Chacón
DNI: 00186720

FICHA DE VALIDACIÓN DE INSTRUMENTO

Apellidos y nombres del experto : MG. Alfonso Mauro Guerra Chacón

Instrumento de evaluación : Cuestionario de Trata de personas.

INDICADORES	CRITERIOS	Deficiente 0-20%	Regular 21-40%	Bueno 41-60%	Muy Bueno 61- 80%	Excelente 81-100%
1. CLARIDAD	Los ítems están formulados con un lenguaje apropiado y sin redundancia.					95
2. ACTUALIDAD	El instrumento tiene vigencia en el campo de la ciencia, tecnología acorde a la variable: trata de personas.					95
3. ORGANIZACIÓN	Los ítems del instrumento demuestran orden lógico respecto a la variable: trata de personas.					95
4. SUFICIENCIA	Los ítems del instrumento comprenden los aspectos de cantidad, calidad respecto a la variable y dimensiones.					95
5. INTENCIONALIDAD	Es coherente con el tipo de investigación y los aspectos del estudio.					95
6. CONSISTENCIA	La información que se recoja con la utilización del instrumento, permitirá analizar el motivo de la investigación.					95
7. COHERENCIA	Los ítems del instrumento reflejan la relación de los indicadores de cada variable: trata de personas.					95
8. METODOLOGIA	La técnica y el instrumento responde al propósito de estudio de la investigación.					95
9. CONVENIENCIA	Los ítems generan nuevas pautas en la investigación.					95
10. OBJETIVIDAD	Los ítems del instrumento permiten recoger información de la variable articulación interinstitucional en todas sus dimensiones.					95
SUB TOTAL						950
TOTAL						950

VALORACION CUANTITATIVA (Total x 0.20): 190

VALORACION CUALITATIVA: Excelente

OPINIÓN DE APLICABILIDAD: Es aplicable

Lugar y fecha: Pucallpa, 18 de mayo de 2021.


Alfonso Mauro Guerra Chacón
DNI: 20186720

FICHA DE VALIDACIÓN DE INSTRUMENTO

Apellidos y nombres del experto : Mg. Zoila Julissa Lozano Maldonado

Instrumento de evaluación : Cuestionario de articulación interinstitucional.

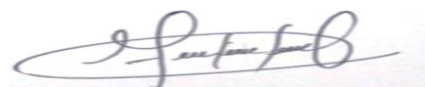
INDICADORES	CRITERIOS	Deficiente 0-20%	Regular 21-40%	Bueno 41-60%	Muy Bueno 61-80%	Excelente 81-100%
1. CLARIDAD	Los ítems están formulados con un lenguaje apropiado y sin redundancia.					95
2. ACTUALIDAD	El instrumento tiene vigencia en el campo de la ciencia, tecnología acorde a la variable articulación interinstitucional.					95
3. ORGANIZACIÓN	Los ítems del instrumento demuestran orden lógico respecto a la variable: articulación interinstitucional.					95
4. SUFICIENCIA	Los ítems del instrumento comprenden los aspectos de cantidad, calidad respecto a la variable y dimensiones.					95
5. INTENCIONALIDAD	Es coherente con el tipo de investigación y los aspectos del estudio.					95
6. CONSISTENCIA	La información que se recoja con la utilización del instrumento, permitirá analizar el motivo de la investigación.					95
7. COHERENCIA	Los ítems del instrumento reflejan la relación de los indicadores de cada variable: articulación interinstitucional.					95
8. METODOLOGIA	La técnica y el instrumento responde al propósito de estudio de la investigación.					95
9. CONVENIENCIA	Los ítems generan nuevas pautas en la investigación.					95
10. OBJETIVIDAD	Los ítems del instrumento permiten recoger información de la variable articulación interinstitucional en todas sus dimensiones.					95
SUB TOTAL						950
TOTAL						950

VALORACION CUANTITATIVA (Total x 0.20): 190

VALORACION CUALITATIVA: EXCELENTE

OPINIÓN DE APLICABILIDAD: ES APLICABLE

Lugar y fecha: Pucallpa, 18 de mayo de 2021.



.....
Mg. Zoila Julissa Lozano Maldonado
DNI: 42615620

FICHA DE VALIDACIÓN DE INSTRUMENTO

Apellidos y nombres del experto : Mg. Zoila Julissa Lozano Maldonado

Instrumento de evaluación : Cuestionario de trata de personas.

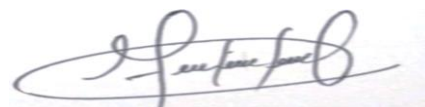
INDICADORES	CRITERIOS	Deficiente 0-20%	Regular 21-40%	Bueno 41-60%	Muy Bueno 61-80%	Excelente 81-100%
1. CLARIDAD	Los ítems están formulados con un lenguaje apropiado y sin redundancia.					95
2. ACTUALIDAD	El instrumento tiene vigencia en el campo de la ciencia, tecnología acorde a la variable: trata de personas.					95
3. ORGANIZACIÓN	Los ítems del instrumento demuestran orden lógico respecto a la variable: trata de personas.					95
4. SUFICIENCIA	Los ítems del instrumento comprenden los aspectos de cantidad, calidad respecto a la variable y dimensiones.					95
5. INTENCIONALIDAD	Es coherente con el tipo de investigación y los aspectos del estudio.					95
6. CONSISTENCIA	La información que se recoja con la utilización del instrumento, permitirá analizar el motivo de la investigación.					95
7. COHERENCIA	Los ítems del instrumento reflejan la relación de los indicadores de cada variable: trata de personas.					95
8. METODOLOGIA	La técnica y el instrumento responde al propósito de estudio de la investigación.					95
9. CONVENIENCIA	Los ítems generan nuevas pautas en la investigación.					95
10. OBJETIVIDAD	Los ítems del instrumento permiten recoger información de la variable articulación interinstitucional en todas sus dimensiones.					95
SUB TOTAL						950
TOTAL						950

VALORACION CUANTITATIVA (Total x 0.20): 190

VALORACION CUALITATIVA: EXCELENTE

OPINIÓN DE APLICABILIDAD: ES APLICABLE

Lugar y fecha: Pucallpa, 18 de mayo de 2021



Mg. Zoila Julissa Lozano Maldonado

DNI: 4261562

	Nombres y apellidos
Doctor	Carlos Alberto López Marrufo
Magister	Mauro Guerra Chacón
Magister	Zoila Julissa lozano Maldonado

Confiabilidad del instrumento

ALFA DE CRONBACH PARA

VARIABLE ARTICULACIÓN INTERINSTITUCIONAL

Resumen de procesamiento de casos

		N	%
Casos	Válido	10	100,0
	Excluido ^a	0	,0
	Total	10	100,0

a. La eliminación por lista se basa en todas las variables del procedimiento.

Estadísticas de fiabilidad

Alfa de Cronbach	N de elementos
,717	12

ALFA DE CRONBACH PARA

VARIABLE TRATA DE PERSONAS

Resumen de procesamiento de casos

		N	%
Casos	Válido	10	100.0
	Excluido ^a	0	.0
	Total	10	100,0

a. La eliminación por lista se basa en todas las variables del procedimiento.

Estadísticas de fiabilidad

Alfa de Cronbach	N de elementos
,732	10

Variable X: Articulación interinstitucional													Variable Y: Trata de personas									
Nº DE ENCUESTA	Dimensión vertical						Dimensión horizontal						Contexto y abordaje				Rol de las instituciones			Enfoque de género		
	1	2	3	4	5	6	7	8	9	10	11	12	13	14	15	16	17	18	19	20	21	22
001	4	4	4	4	4	4	5	4	4	4	5	4	4	4	4	4	5	5	4	5	5	5
002	4	4	4	4	4	4	5	4	4	4	5	5	4	4	4	5	4	4	5	5	5	5
003	2	2	2	5	5	2	2	4	2	1	5	2	4	5	2	1	2	2	1	5	5	5
004	5	5	5	5	4	2	4	3	2	2	2	1	5	4	2	2	5	1	4	5	5	5
005	1	1	1	1	2	2	3	4	4	4	4	4	4	5	3	4	2	2	1	5	3	1
006	2	2	2	2	2	2	3	3	4	4	4	4	2	4	3	3	4	3	3	5	3	3
007	1	1	2	1	2	1	1	4	4	1	2	2	4	5	1	1	4	2	4	5	1	1
008	2	2	2	1	2	2	2	1	1	1	2	2	2	4	2	4	4	2	3	5	4	2
009	4	4	2	4	4	2	4	4	4	4	5	4	2	4	4	2	4	4	4	5	4	4
010	1	1	1	1	1	1	1	3	3	1	1	1	1	5	3	1	1	1	1	1	2	1
011	2	2	1	2	3	3	4	4	3	2	3	4	3	5	5	5	4	2	4	5	5	4
012	2	2	2	1	2	2	2	1	1	1	2	2	4	5	3	4	2	2	3	5	5	4
013	2	2	1	2	3	2	3	3	2	2	3	4	4	5	3	5	2	2	2	5	5	4
014	2	2	2	2	5	2	2	2	1	2	5	2	4	5	2	3	1	2	2	5	4	4
015	2	2	5	2	2	1	2	2	2	1	5	2	4	5	2	3	2	1	1	5	4	4
016	4	4	4	4	4	4	4	4	3	3	4	4	2	4	5	4	5	3	3	4	5	5
017	4	3	4	2	4	3	4	4	4	4	4	4	2	4	3	3	3	3	3	5	4	4
018	4	4	4	3	3	3	5	4	5	4	4	4	2	5	3	5	3	3	3	5	4	4
019	4	4	3	4	4	3	4	3	3	3	3	3	2	5	3	3	3	3	5	5	5	5
020	4	4	4	5	4	4	4	5	4	4	5	4	2	4	4	4	4	5	4	5	5	5
021	4	4	4	4	4	3	4	4	3	3	4	3	3	4	3	4	4	3	4	4	4	4
022	3	4	4	2	2	2	2	2	2	2	2	2	4	5	2	4	2	2	3	5	4	2
023	2	2	2	2	2	2	3	2	2	2	4	2	4	5	2	4	2	1	2	5	5	5
024	4	4	2	2	4	2	2	3	2	3	2	3	5	5	3	3	3	3	3	5	5	4
025	4	2	2	2	2	2	2	2	2	2	4	2	4	5	2	4	2	2	2	5	5	5
026	2	3	2	3	2	4	4	2	4	1	4	1	4	5	3	3	4	3	4	5	5	4
027	2	3	2	2	2	4	2	2	4	1	4	1	4	5	2	4	2	2	2	5	5	4
028	2	2	4	2	2	4	2	2	4	2	2	2	5	5	2	2	2	2	2	5	5	4
029	2	3	2	3	2	4	4	2	4	1	4	1	4	5	3	3	4	3	4	5	5	4
030	2	3	2	2	2	4	2	2	4	1	4	1	4	5	2	4	2	2	2	5	5	4
031	2	2	4	2	2	4	2	2	4	2	2	2	5	5	2	2	2	2	2	5	5	4
032	2	2	2	1	2	2	2	1	1	1	2	2	4	5	3	4	2	2	3	5	5	4
033	2	2	1	2	3	2	3	3	2	2	3	4	4	5	3	5	2	2	2	5	5	4
034	4	2	2	2	2	2	2	2	2	2	2	2	4	5	2	4	2	2	2	5	4	5
035	2	2	2	1	2	2	2	1	1	1	2	2	4	5	3	4	2	2	3	5	5	4
036	2	2	1	2	3	2	3	3	2	2	3	4	4	5	3	5	2	2	2	5	5	4
037	4	2	2	2	2	2	2	2	2	2	2	2	4	5	2	4	2	2	2	5	4	5
038	4	4	4	3	3	3	5	4	5	4	4	4	2	5	3	5	3	3	3	5	4	4
039	4	4	3	4	4	3	4	3	3	3	3	3	2	5	3	3	3	3	3	5	5	5
040	4	2	2	2	2	2	2	2	2	2	2	2	4	5	2	4	2	2	2	5	4	5