

Indicadores básicos de tenencia y uso de Tecnologías de la Información y Comunicación en hogares y personas de 5 y más años de edad

Resultados Módulo TIC ECV 2017

Bogotá D.C., Colombia

9 de abril de 2018

- Datos generales de la Encuesta Nacional de Calidad de Vida
- Tenencia de bienes TIC en hogares
- Uso de herramientas TIC por personas de 5 y más años de edad
- Sitios de uso de internet y dispositivos utilizados para conectarse
- Actividades realizadas a través de internet
- Frecuencias de uso de computador, Internet y teléfono celular
- Habilidades en el uso del computador

DATOS GENERALES DE LA ENCUESTA NACIONAL DE CALIDAD DE VIDA

Período 2017



FICHA METODOLÓGICA ECV

Objetivo general:

Obtener información que permita analizar y realizar comparaciones de las condiciones socioeconómicas de los hogares colombianos, las cuales posibiliten hacer seguimiento a las variables necesarias para el diseño e implementación de políticas públicas.

Tipo de investigación: Encuesta por muestreo

Diseño muestral: Muestreo probabilístico, estratificado, de conglomerados y polietápico

Cobertura geográfica: Total nacional - Cabecera - Centros poblados y rural disperso

Población objetivo: Personas de 5 y más años de edad

Tamaño de la muestra: 13.034 Hogares en el año con encuestas completas

Expansión de la muestra:

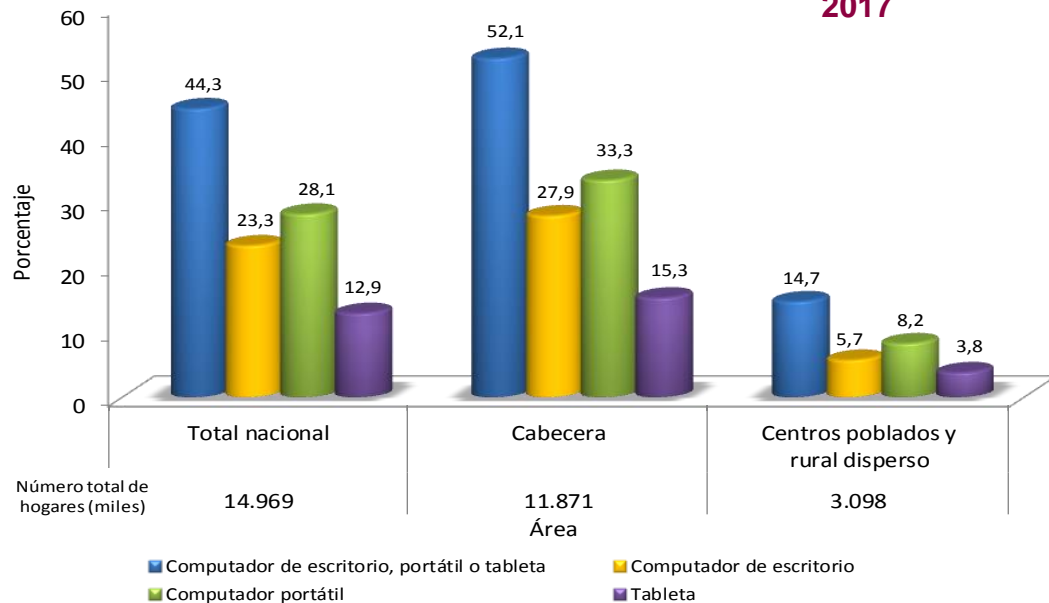
Número total de hogares (miles):	14.969
Número total de personas (miles):	44.932

Unidades estadísticas: Unidad de observación: hogar
Unidad de muestreo: segmento o conglomerado, conformado en promedio por 10 hogares
Unidad de análisis: viviendas, hogares y personas

TENENCIA DE BIENES TIC EN HOGARES

Indicadores básicos TIC hogares

Proporción de hogares que poseen computador de escritorio, portátil o tableta
Total nacional - Cabecera - Centros poblados y rural disperso
2017



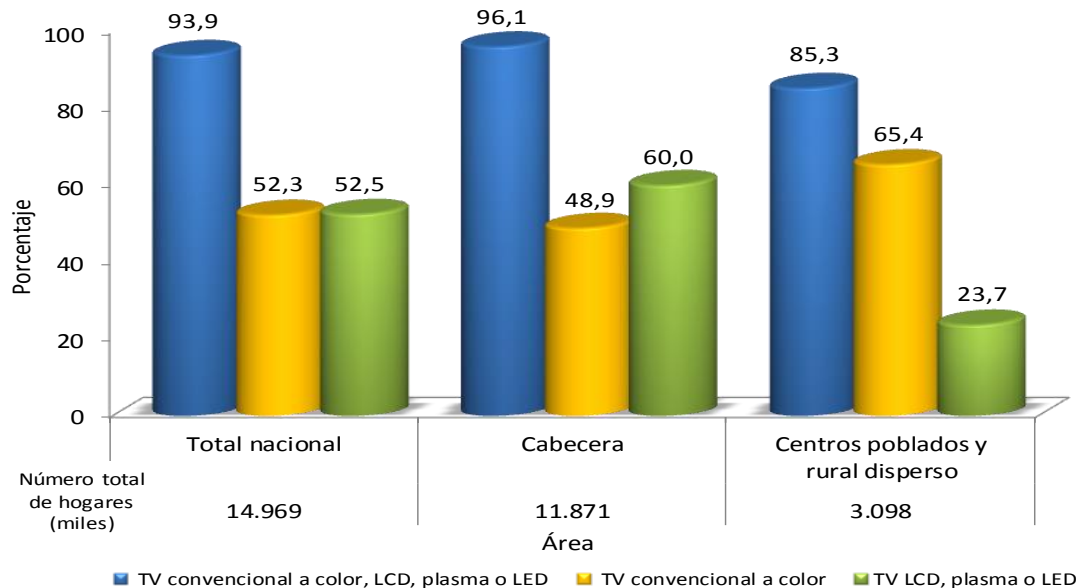
Fuente: DANE - ECV

Nota 1: Los hogares pueden tener varios tipos de dispositivos, por lo que las opciones de respuesta son incluyentes.

Nota 2: Las tasas menores al 10% tienen errores de muestreo superiores al 5%.

Indicadores básicos TIC hogares

Proporción de hogares que poseen televisor a color convencional, LCD, plasma o LED
Total nacional - Cabecera - Centros poblados y rural disperso
2017

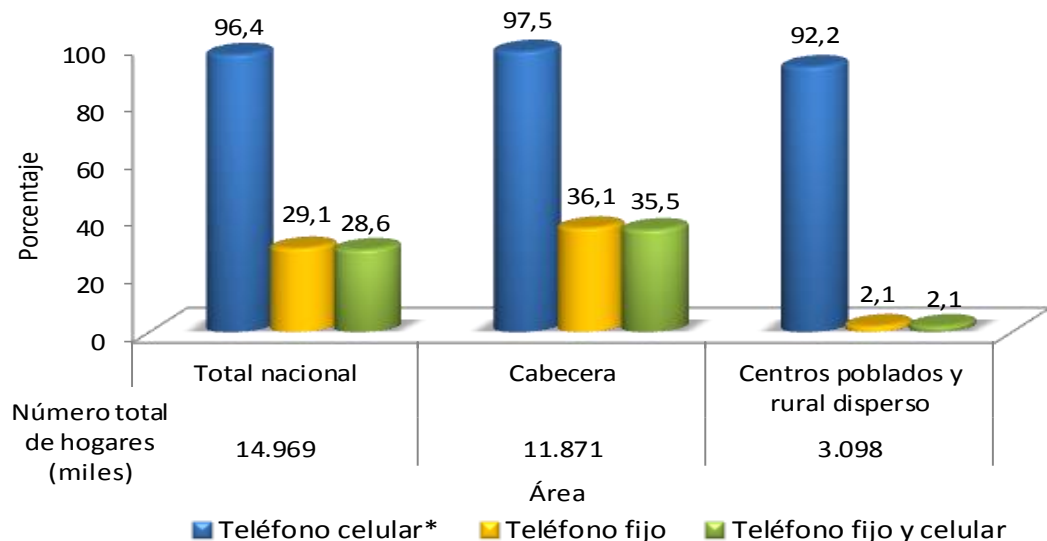


Fuente: DANE - ECV

Nota: Los hogares pueden tener varios tipos de televisores, por lo que las opciones de respuesta son incluyentes.

Indicadores básicos TIC hogares

Proporción de hogares con telefonía según el tipo de servicio
Total nacional - Cabecera - Centros poblados y rural disperso
2017



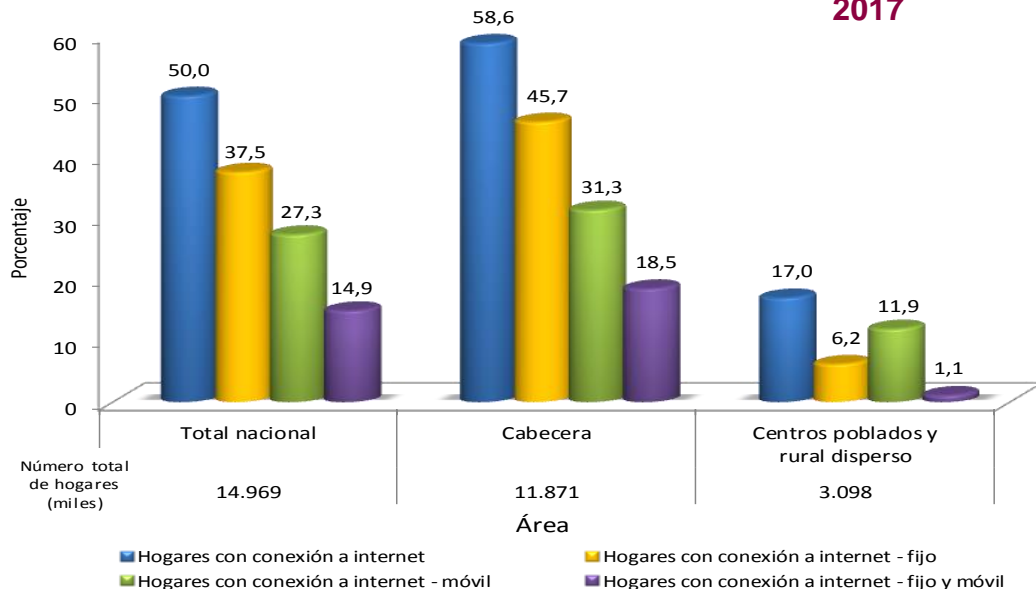
Fuente: DANE - ECV

NOTA: Las tasas menores al 10% tienen errores de muestreo superiores al 5%.

* Corresponde a los hogares en los que al menos una persona tiene teléfono celular.

Indicadores básicos TIC hogares

Proporción de hogares que poseen conexión a internet según tipo de conexión
Total nacional - Cabecera - Centros poblados y rural disperso
2017



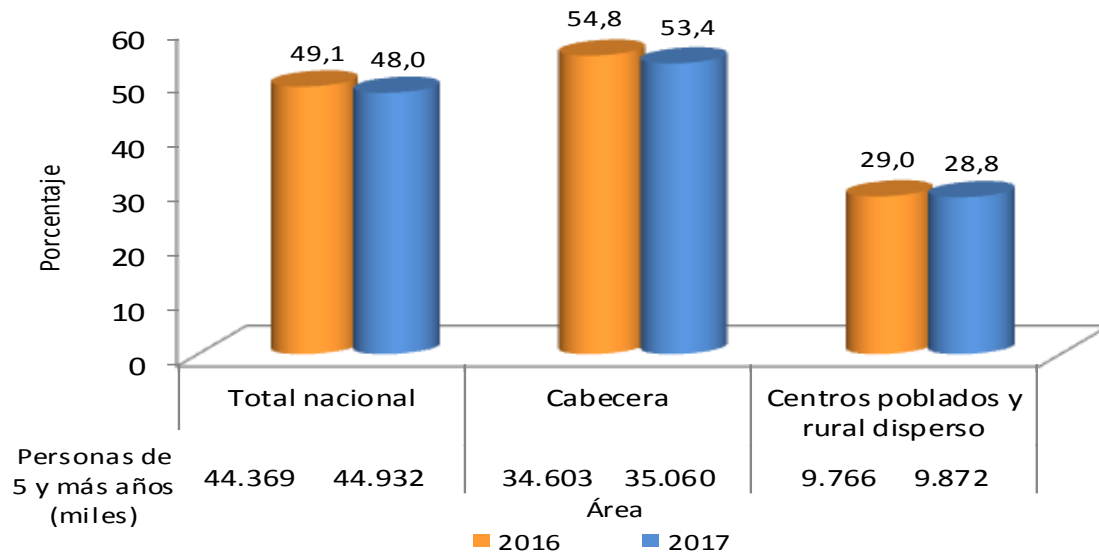
Fuente: DANE - ECV

NOTA: Las tasas menores al 10% tienen errores de muestreo superiores al 5%.

USO DE HERRAMIENTAS TIC POR PERSONAS DE 5 Y MÁS AÑOS DE EDAD

Indicadores básicos TIC hogares

Proporción de personas de 5 y más años de edad que usaron computador* en cualquier lugar
Total nacional - Cabecera - Centros poblados y rural disperso
2016 y 2017



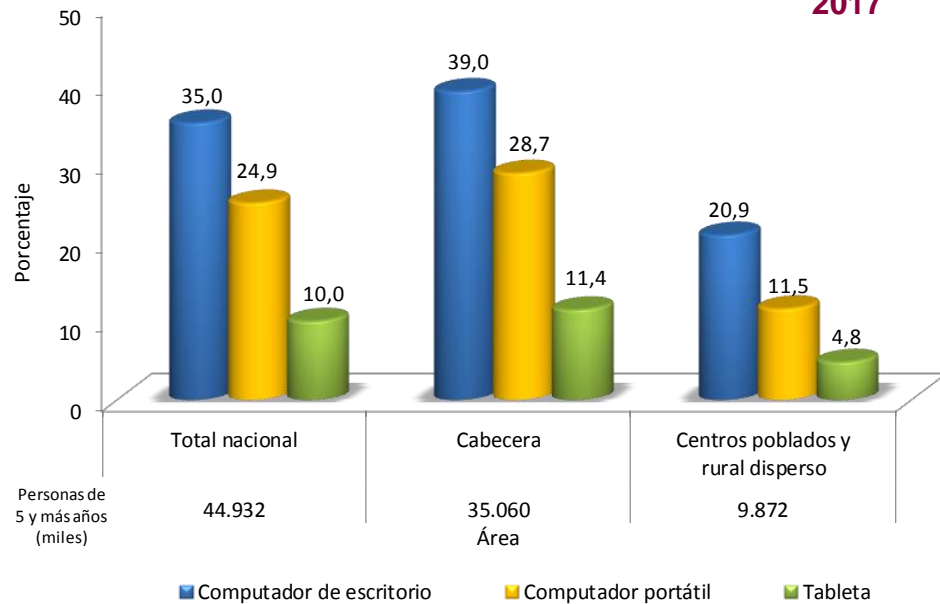
Fuente: DANE – ECV

* La definición de computador comprende el de escritorio, portátil o tableta.

Indicadores básicos TIC hogares

Proporción de personas de 5 y más años de edad que usaron computador en cualquier lugar, según tipo de dispositivo
Total nacional - Cabecera - Centros poblados y rural disperso

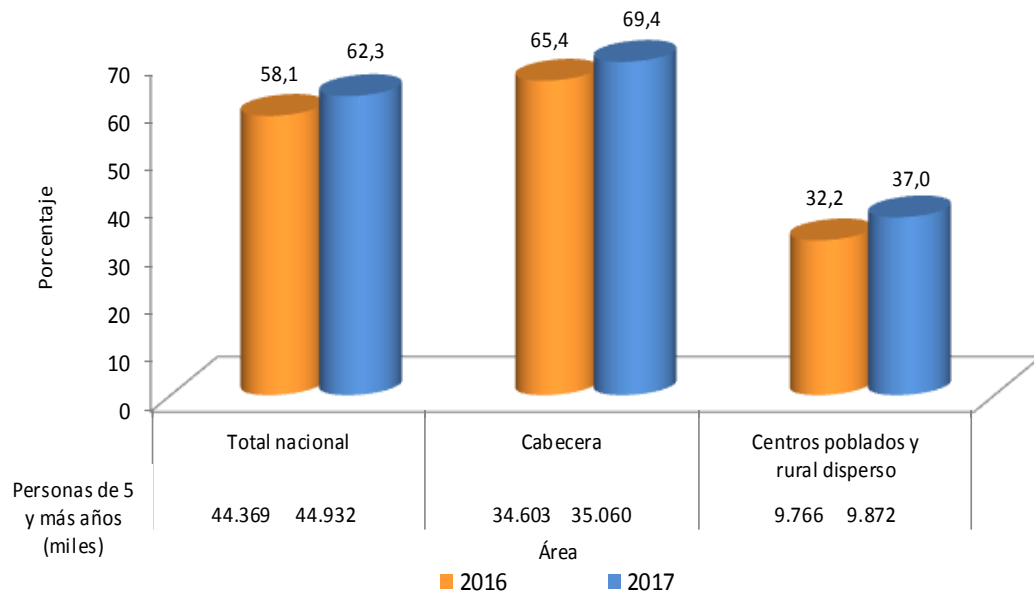
2017



Fuente: DANE – ECV

Indicadores básicos TIC hogares

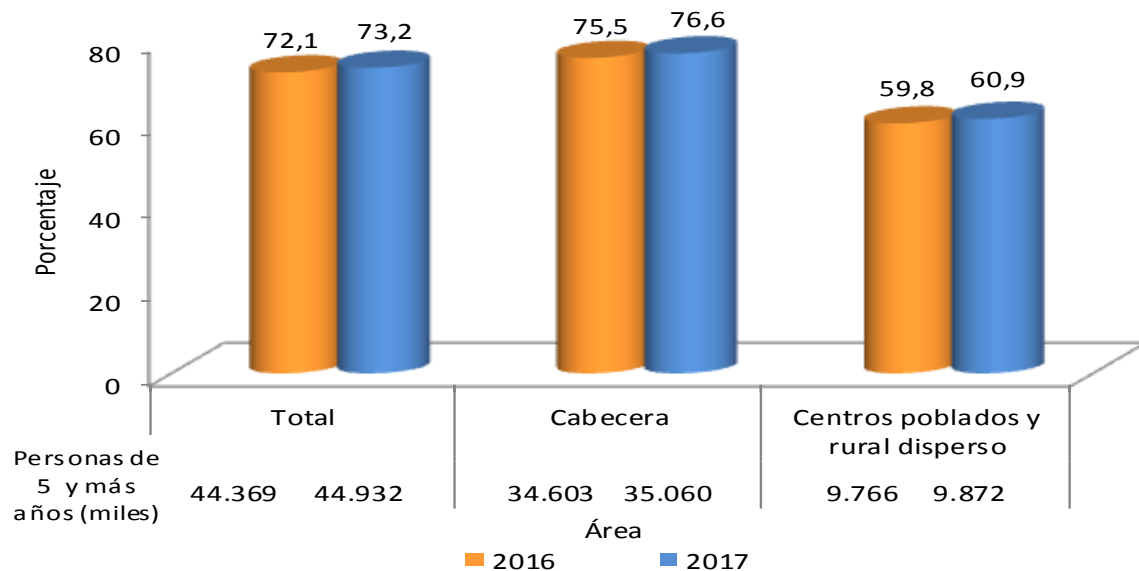
Proporción de personas de 5 y más años de edad que usaron Internet en cualquier lugar y desde cualquier dispositivo
Total nacional - Cabecera - Centros poblados y rural disperso
2016 y 2017



Fuente: DANE - ECV

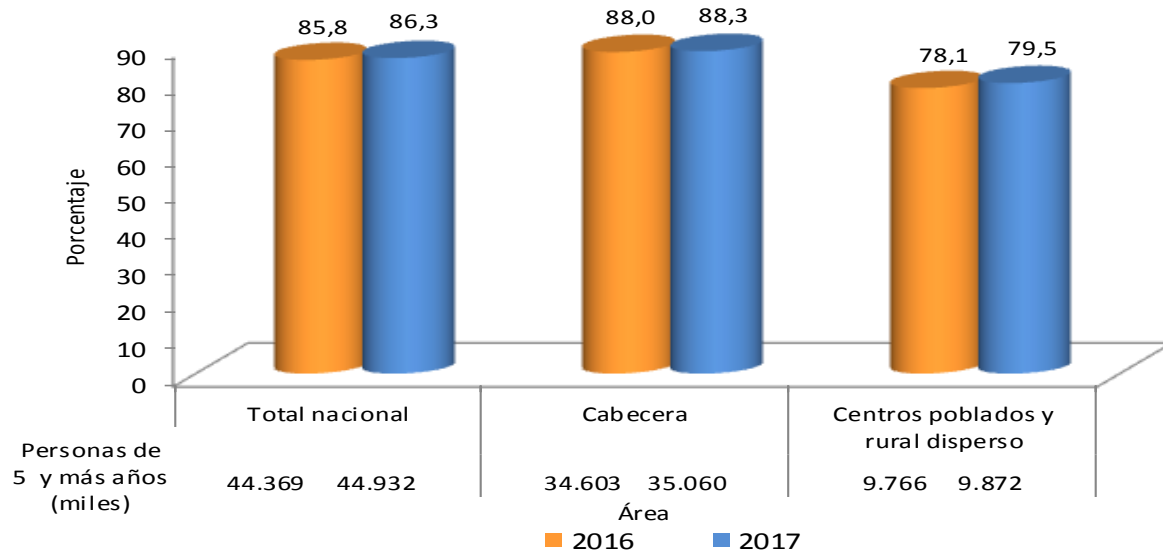
Indicadores básicos TIC hogares

Proporción de personas de 5 y más años de edad que poseen teléfono celular
Total nacional - Cabecera - Centros poblados y rural disperso
2016 y 2017



Fuente: DANE - ECV

Proporción de personas de 5 y más años de edad que utilizan teléfono celular Total nacional - Cabecera - Centros poblados y rural disperso 2016 y 2017

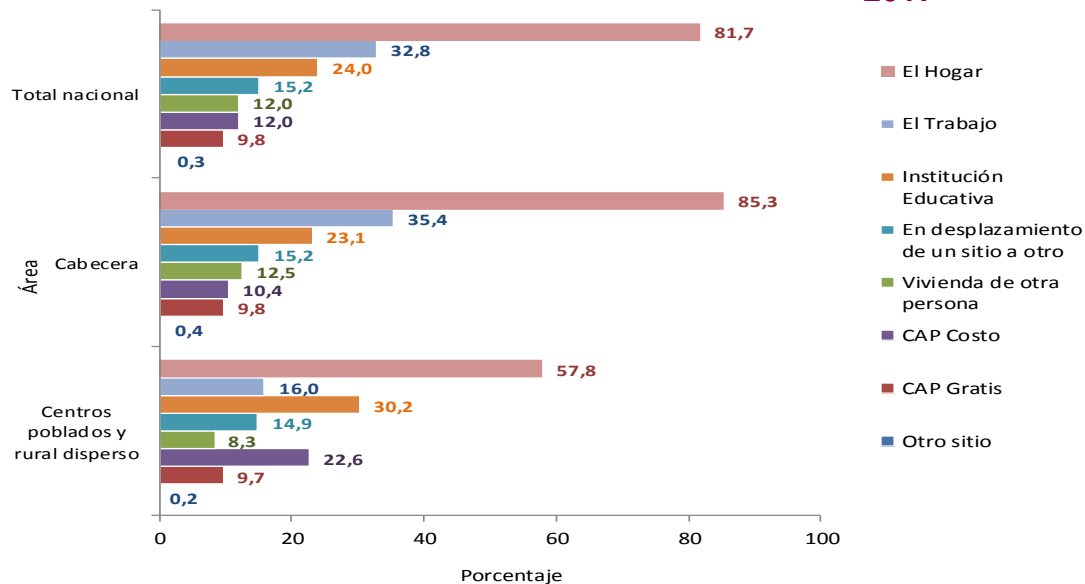


Fuente: DANE - ECV

SITIOS DE USO DE INTERNET Y DISPOSITIVOS UTILIZADOS PARA CONECTARSE

Indicadores básicos TIC hogares

Proporción de personas de 5 y más años de edad que usaron Internet, según sitios de uso Total nacional - Cabecera - Centros poblados y rural disperso 2017



Fuente: DANE - ECV

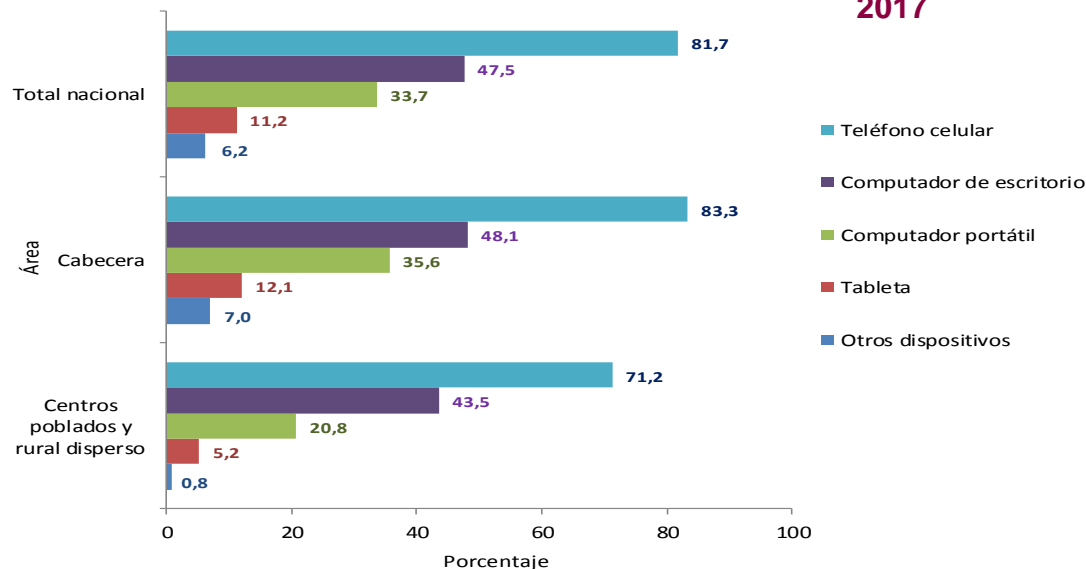
Nota 1: Las tasas menores al 10% tienen errores de muestreo superiores al 5%.

Nota 2: Las proporciones de los diferentes sitios de uso de internet no suman 100%, porque las opciones de respuesta no son excluyentes.

Indicadores básicos TIC hogares

Proporción de personas de 5 y más años de edad que usaron Internet, según dispositivos utilizados para conectarse
Total nacional - Cabecera - Centros poblados y rural disperso

2017



Fuente: DANE - ECV

Nota 1: Las tasas menores al 10% tienen errores de muestreo superiores al 5%.

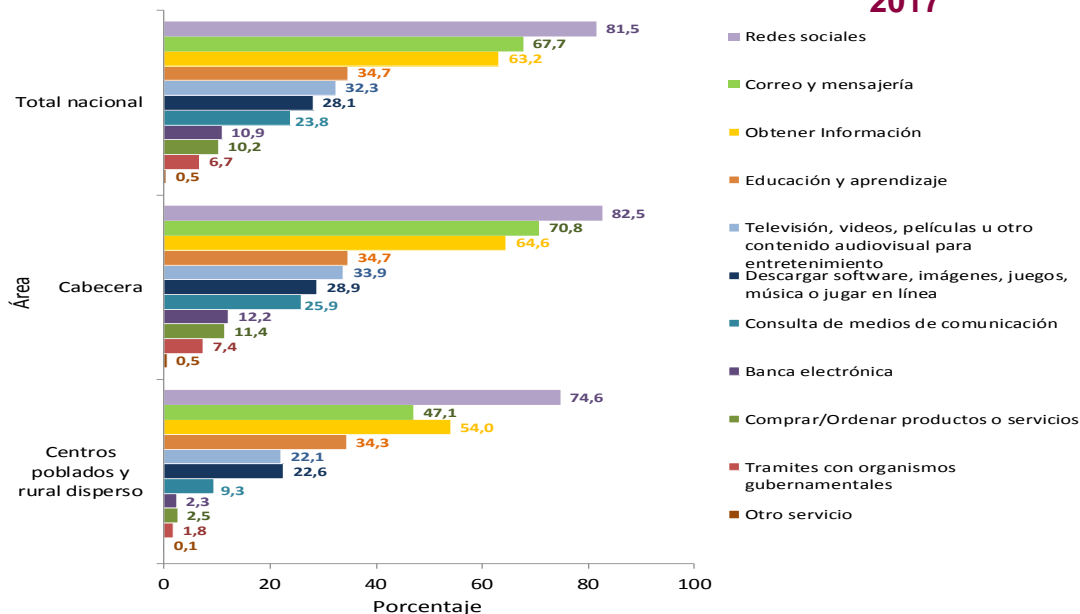
Nota 2: Las proporciones de los diferentes dispositivos para conectarse a internet no suman 100%, porque las opciones de respuesta no son excluyentes.

Nota 3: Otros dispositivos comprende las consolas para juegos electrónicos, televisor inteligente, reproductores digitales de música video e imagen, entre otros.

ACTIVIDADES REALIZADAS A TRAVÉS DE INTERNET

Indicadores básicos TIC hogares

Proporción de personas de 5 y más años de edad que usaron Internet, según actividad de uso Total nacional - Cabecera - Centros poblados y rural disperso 2017



Fuente: DANE - ECV

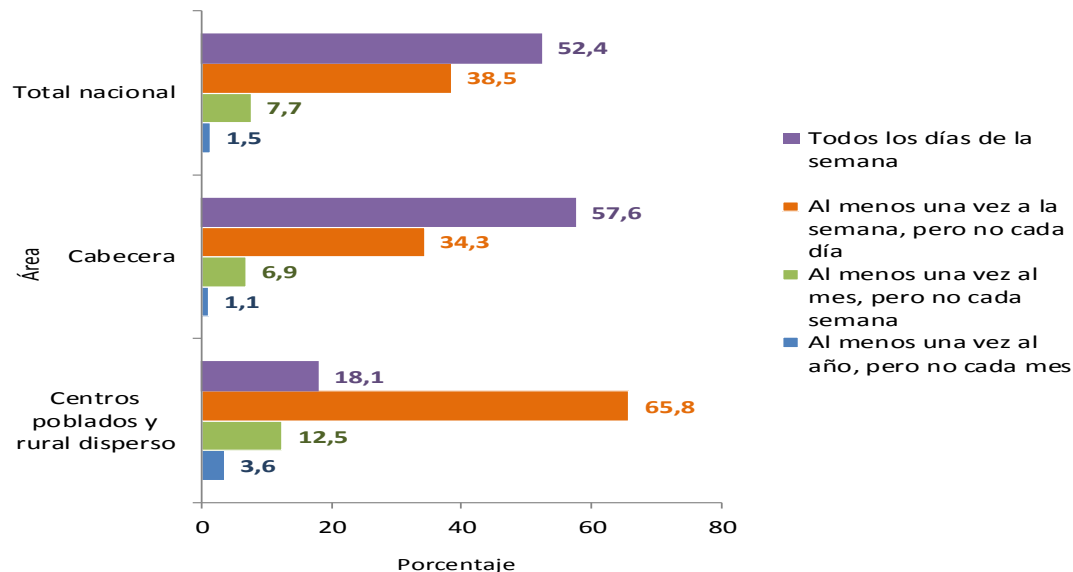
Nota 1: Las tasas menores al 10% tienen errores de muestreo superiores al 5%.

Nota 2: Las proporciones de las diferentes actividades de uso de internet no suman 100%, porque las opciones de respuesta no son excluyentes.

FRECUENCIAS DE USO DE COMPUTADOR, INTERNET Y TELÉFONO CELULAR

Indicadores básicos TIC hogares

Distribución de personas de 5 y más años de edad que usaron computador*, según la frecuencia de uso Total nacional - Cabecera - Centros poblados y rural disperso 2017



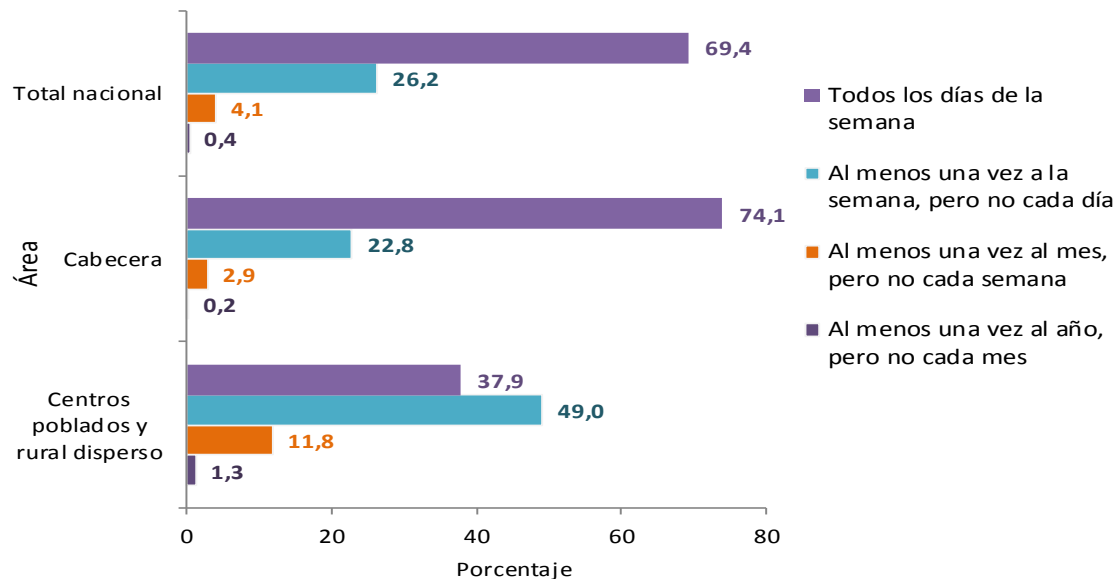
Fuente: DANE - ECV

Nota: Las tasas menores al 10% tienen errores de muestreo superiores al 5%.

* La definición de computador comprende el de escritorio, portátil o tableta.

Indicadores básicos TIC hogares

Distribución de personas de 5 y más años de edad que usaron Internet, según frecuencia de uso
Total nacional - Cabecera - Centros poblados y rural disperso
2017

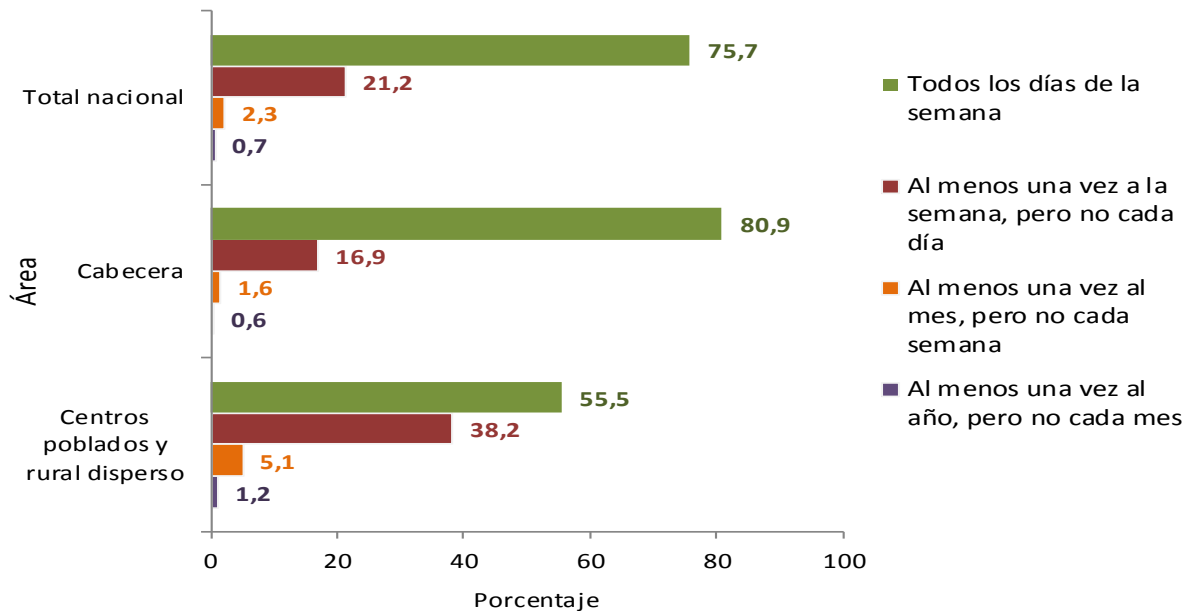


Fuente: DANE - ECV

Nota: Las tasas menores al 10% tienen errores de muestreo superiores al 5%.

Indicadores básicos TIC hogares

Distribución de personas de 5 y más años de edad que usaron celular, según frecuencia de uso
Total nacional - Cabecera - Centros poblados y rural disperso
2017



Fuente: DANE - ECV

Nota: Las tasas menores al 10% tienen errores de muestreo superiores al 5%.



GOBIERNO DE COLOMBIA



DANE INFORMACIÓN
ESTRATÉGICA



@DANEColombia



@DANE_Colombia



/DANEColombia



/DANEColombia