

HERMAFRODITISMO EN MOLUSCOS *AULACOMYA ATER* (MOLINA) Y *ENOPLOCHITON NIGER* (BARNES)

VICTOR ISHIYAMA CERVANTES
BETTY SHIGA OSHIGE

Facultad de Ciencias Biológicas, Universidad Nacional Mayor de San Marcos.

En nuestro país no se ha reportado ningún caso de hermafroditismo en moluscos con sexos separados (dioicos, posiblemente debido a los pocos trabajos que se realizan utilizando métodos histológicos, técnica que permite determinar con mayor precisión los estadios de madurez gonadal, facilita la observación microscópica de las características de las células sexuales y permite detectar los posibles casos de hermafroditismo que pasan desapercibidos con las observaciones macroscópicas.

Aulacomya ater es un molusco, pelecípodo de la familia Mytilidae que presenta sexos separados: la gónada se halla difusa en el manto, mesosoma y masa visceral; durante la madurez gonadal, el color de la gónada varía de matices de color beige en los machos y de matices del color morado en las hembras.

Durante el tiempo que duró la investigación sobre la reproducción de *A. ater* fueron colectados al azar un promedio mensual de 40 ejemplares de Bahía Independencia (76° 08' LO - 14° 15' LS); en el muestreo correspondiente a diciembre de 1991 se encontró un espécimen hermafrodita con características externas de masa visceral moteado, un lado del manto con características de una hembra y el otro lado con características del macho, esto es detectable sólo en individuos maduros; corroborado histológicamente, presentó un predominio de folículos llenos de oocitos maduros y entre los espacios interfoliculares, se observó presencia de cúmulo de espermatogonios y espermatozoides. El espécimen presentó una longitud de 60.35 mm y peso total de 20.4 g.

Los reportes sobre hermafroditismo en mitílidos son escasos, como los reportados en América del Norte en *Mytilus californianus* (Yung, 1941, 1951), en Francia en *Mytilus edules* (Lubet, 1959) y en Puerto Deseado, Argentina en *Aulacomya ater* (Vinuesa, 1977).

Enoplochiton niger es un molusco poliplacóforo de la familia Chitonidae; son de sexos separados, carecen de dimorfismo sexual, la gónada es un saco único localizado en la parte dorsal del animal, cuyo color varía desde el translúcido (indiferenciado) hasta el blanco lechoso (maduro) en los machos y desde el translúcido (indiferenciado) hasta el verde oscuro (maduro) en las hembras. Durante el estudio sobre la reproducción de *E. niger*, de noviembre de 1990 a noviembre de 1991, se

colectaron al azar de la playa de San Bartolo, Lima (76° 47' LO - 12° 23' LS), un promedio mensual de 21 ejemplares; durante el análisis histológico de las gónadas detectamos dos ejemplares hermafrodita: a) uno en el mes de marzo midió 55.5 mm de longitud, con un peso total de 8.3 g y el peso de la gónada 0.1 g, con características externas de gónada masculina; histológicamente con un predominio de espermatogonias y espermatozoides y una parte reducida con oocitos en madurez y b) el segundo ejemplar fue detectado en abril, tenía una longitud de 49.0 mm, peso total de 6.1 g y el peso de la gónada 0.2 g, las características de la gónada era para hembra: la estructura histológica de la gónada con un predominio femenino con oocitos maduros en desove y la zona interna lateral reducida de gónada masculina con espermatogonias y espermatozoides. El

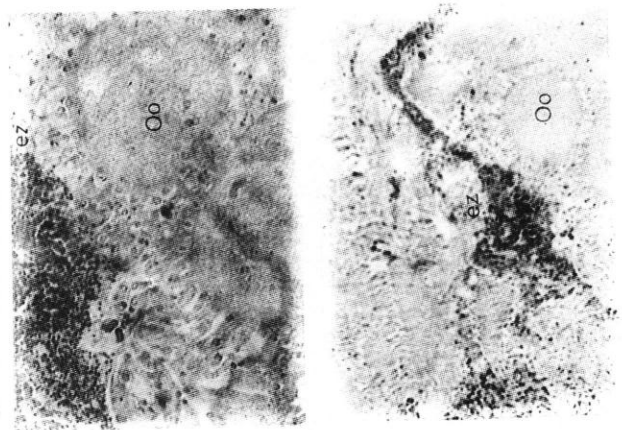
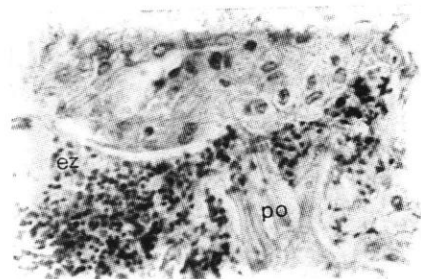


Fig. 1: Corte Histológico de Gonada de *E. niger* hermafrodita
Oo: Ovocito maduro, ez: espermatozoide
po: prolongaciones del Oocito
A: 40x B: 80x C: 160x



especimen reportado corresponde a la zona de la playa de San Bartolo. (Fig. 1) (Ishiyama, *et al.*, en prensa).

des gamétes chez les Mytillidés et les Pectinidés. Rev. Trav. Inst Peches Matim., 23 : 339 -548

REFERENCIAS BIBLIOGRAFICAS

ISHIYAMA, C. V., SHIGA O. B. y HUAMAN, M. P. 1993. Reproducción en *Enoplochiton niger* (Mollusca, Poliplacophora) de la playa San Bartolo, Lima. Boletín de Lima (en prensa).

VINUESA, J. H. 1977. Sobre un caso de hermafroditismo en la cholga *Aulocomya ater* (Molina). Physis. Secc. A Buenos Aires, 37, 93: 63-65.

YOUNG, R. T. 1941. A hermaphroditic *Mytilus*. Nautilus 54: 90-91.

LUBET, P. 1959. Recherches sur le cycle sexual et l'émission

YOUNG, R.T. 1951. Another *Mytilus* hermafrodita. Nautilus 64: 105




Fig. 1. *Enoplochiton niger* (Molina) de la zona de la playa de San Bartolo, Lima. (Ishiyama, *et al.*, en prensa).

