



UNIVERSITAS MUHAMMADIYAH PROF. DR. HAMKA

**PENGARUH PROFITABILITAS, STRUKTUR AKTIVA DAN
PAJAK TERHADAP STRUKTUR MODAL PADA
PERUSAHAAN MANUFAKTUR YANG TERDAFTAR DI
BURSA EFEK INDONESIA (SUB SEKTOR MAKANAN DAN
MINUMAN PERIODE 2014-2018)**

SKRIPSI

Sri Ajeng Mulyani

1602015191

FAKULTAS EKONOMI DAN BISNIS
PROGRAM STUDI AKUNTANSI
JAKARTA
2020



UNIVERSITAS MUHAMMADIYAH PROF. DR. HAMKA

**PENGARUH PROFITABILITAS, STRUKTUR AKTIVA DAN
PAJAK TERHADAP STRUKTUR MODAL PADA
PERUSAHAAN MANUFAKTUR YANG TERDAFTAR DI
BURSA EFEK INDONESIA (SUB SEKTOR MAKANAN DAN
MINUMAN PERIODE 2014-2018)**

SKRIPSI

Sri Ajeng Mulyani

1602015191

Diajukan sebagai salah satu syarat untuk memperoleh gelar Sarjana Ekonomi

FAKULTAS EKONOMI DAN BISNIS
PROGRAM STUDI AKUNTANSI
JAKARTA
2020

PERNYATAAN ORISINALITAS

Saya menyatakan dengan sesungguhnya bahwa Skripsi dengan judul **“PENGARUH PROFITABILITAS, STRUKTUR AKTIVA DAN PAJAK TERHADAP STRUKTUR MODAL PADA PERUSAHAAN MANUFAKTUR YANG TERDAFTAR DI BURSA EFEK INDONESIA (SUB SEKTOR MAKANAN DAN MINUMAN PERIODE 2014-2018)”** merupakan hasil karya sendiri dan sepanjang pengetahuan dan keyakinan saya tidak mencantumkan tanpa pengakuan bahan-bahan yang telah dipublikasikan sebelumnya atau ditulis oleh orang lain, atau sebagian bahan yang pernah diajukan untuk gelar atau ijazah pada Universitas Muhammadiyah Prof. DR. HAMKA. Semua sumber baik yang dikutip maupun dirujuk telah saya nyatakan dengan benar. Apabila ternyata di kemudian hari penulisan Skripsi ini merupakan hasil plagiat atau penjiplakan terhadap karya orang lain, maka saya bersedia mempertanggungjawabkan sekaligus bersedia menerima sanksi berdasarkan aturan di Universitas Muhammadiyah Prof. DR. HAMKA.

Jakarta, 26 Agustus 2020
Yang menyatakan,


(Sri Ajeng Mulyani)
NIM 1602015191

PERSETUJUAN UJIAN SKRIPSI

JUDUL : PENGARUH PROFITABILITAS, STRUKTUR AKTIVA DAN PAJAK TERHADAP STRUKTUR MODAL PADA PERUSAHAAN MANUFAKTUR YANG TERDAFTAR DI BURSA EFEK INDONESIA (SUB SEKTOR MAKANAN DAN MINUMAN PERIODE 2014-2018)



NAMA : Sri Ajeng Mulyani

NIM : 1602015191

PROGRAM STUDI : AKUNTANSI


TAHUN AKADEMIK : 2019/2020

Skripsi ini telah disetujui oleh pembimbing untuk diujikan dalam ujian skripsi :

Pembimbing I	M. Nurrahyidin, SE., M.Si.	
Pembimbing II	Herwin Kurniawan, SE., M.M.	

Mengetahui,

Ketua Program Studi Akuntansi Fakultas Ekonomi dan Bisnis
Universitas Muhammadiyah Prof. DR. HAMKA


Sumardi, SE., M.Si

PENGESAHAN SKRIPSI

Skripsi dengan judul :

**PENGARUH PROFITABILITAS, STRUKTUR AKTIVA DAN
PAJAK TERHADAP STRUKTUR MODAL PADA PERUSAHAAN
MANUFAKTUR YANG TERDAFTAR DI BURSA EFEK INDONESIA
(SUBSEKTOR MAKANAN DAN MINUMAN PERIODE 2014-2018)**

Disusun oleh :
Sri Ajeng Mulyani
1602015191


Telah diperiksa dan dipertahankan di depan panitia ujian kesarjanaan strata satu
(S1) Akuntansi Fakultas Ekonomi dan Bisnis Universitas Muhammadiyah

Prof. DR. HAMKA


Pada tanggal : 26 Agustus 2020

Tim Penguji :


Ketua, merangkap anggota :


(Dr. Zulpahmi, S.E., M.Si.)

Sekretaris, merangkap anggota :



(Ahmad Sonjaya, S.E., M.Si.)

Anggota :


(Herwin Kurniawan, S.E., M.M.)

Mengetahui,

Ketua Program Studi Akuntansi
Fakultas Ekonomi dan Bisnis
Universitas Muhammadiyah
Prof. DR. HAMKA


(Sumardi, S.E., M.Si.)

Dekan Fakultas Ekonomi dan Bisnis
Universitas Muhammadiyah
Prof. DR. HAMKA


(Dr. Nuryadi Wijiharjono, S.E., M.M.)

**PERNYATAAN PERSETUJUAN PUBLIKASI KARYA
ILMIAH UNTUK KEPENTINGAN AKADEMIS**

Sebagai sivitas akademik Universitas Muhammadiyah Prof. DR. HAMKA, saya yang bertanda tangan di bawah ini :

Nama : Sri Ajeng Mulyani
NIM : 1602015191
Program Studi : Akuntansi
Fakultas : Ekonomi dan Bisnis
Universitas Muhammadiyah Prof. DR. HAMKA
Jenis Karya : Skripsi

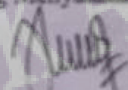
Demi pengembangan ilmu pengetahuan, menyetujui untuk memberikan kepada Universitas Muhammadiyah Prof. DR. HAMKA **Hak Bebas Royalti Noneksklusif (Non-Exclusive Royalty Free-Right)** atas karya ilmiah saya yang berjudul :

“PENGARUH PROFITABILITAS, STRUKTUR AKTIVA DAN PAJAK TERHADAP STRUKTUR MODAL PADA PERUSAHAAN MANUFAKTUR YANG TERDAFTAR DI BURSA EFEK INDONESIA (SUBSEKTOR MAKANAN DAN MINUMAN PERIODE 2014-2018)”.

Beserta perangkat yang ada (jika diperlukan). Dengan Hak Bebas Royalti Noneksklusif ini Universitas Muhammadiyah Prof. DR. HAMKA berhak menyimpan, mengalihmediakan, mengelola dalam bentuk pangkalan data (*database*), merawat, dan mempublikasikan skripsi saya selama tetap mencantumkan nama saya sebagai penulis/pencipta dan sebagai pemilik Hak Cipta.

Demikian pernyataan ini saya buat dengan sebenarnya.

Dibuat di : Jakarta
Pada tanggal : 26 Agustus 2020
Yang Menyatakan,


(Sri Ajeng Mulyani)
NIM 1602015191

ABSTRAKSI

Sri Ajeng Mulyani (1602015191)

“PENGARUH PROFITABILITAS, STRUKTUR AKTIVA, DAN PAJAK TERHADAP STRUKTUR MODAL PADA PERUSAHAAN MANUFAKTUR YANG TERDAFTAR DI BURSA EFEK INDONESIA (SUB SEKTOR MAKANAN DAN MINUMAN PERIODE 2014-2018)”.

Skripsi. Program Strata Satu Program Studi Akuntansi. Fakultas Ekonomi dan Bisnis Universitas Muhammadiyah Prof. DR. HAMKA. 2020. Jakarta.

Kata Kunci : Profitabilitas, Struktur Aktiva, Pajak dan Struktur Modal.

Penelitian ini bertujuan untuk mengetahui pengaruh profitabilitas, struktur aktiva dan pajak terhadap struktur modal pada perusahaan manufaktur subsektor makanan dan minuman di Bursa Efek Indonesia tahun 2014-2018.

Dalam penelitian ini digunakan metode ekplanasi, metode ini menjelaskan pengaruh variabel bebas terhadap variabel terikat serta menjelaskan hubungan antar variabel. Variabel bebas yang diterima adalah profitabilitas, struktur aktiva, pajak dan variabel yang terikatnya adalah struktur modal. Teknik pengumpulan data yang digunakan adalah metode telaah dokumentasi yaitu menelaah laporan tahunan dari 12 perusahaan manufaktur subsektor makanan dan minuman selama 5 tahun yang termasuk dalam Bursa Efek Indonesia. Teknik pengolahan dan analisis data yang digunakan adalah analisis akuntansi, analisis deskriptif, uji asumsi klasik, analisis regresi linear berganda, uji hipotesis, analisis koefisien kolerasi dan analisis koefisien determinasi (R^2).

Hasil pengolahan data menggunakan SPSS 15 dan diperoleh persamaan regresi $\hat{Y} = -0,223 + 0,861 X_1 + 1,504 X_2 + 0,017 X_3 + e$. Hasil pengujian asumsi klasik yang meliputi uji normalitas diketahui residual berdistribusi normal, tidak terjadi multikolinearitas, tidak terjadi heteroskedastisitas, dan tidak terjadi autokorelasi.

Hasil pengujian hipotesis secara parsial menunjukkan bahwa variabel profitabilitas terhadap struktur modal berpengaruh signifikan dengan signifikansi

sebesar $0,000 < 0,05$, hasil pengujian secara parsial menunjukkan bahwa struktur aktiva berpengaruh signifikan terhadap struktur modal dengan signifikansi sebesar $0,000 < 0,05$, dan hasil pengujian variabel pajak secara parsial menunjukkan bahwa pajak tidak berpengaruh terhadap struktur modal dengan signifikansi sebesar $0,154 > 0,05$.

Adapun hasil pengujian hipotesis secara simultan menunjukkan bahwa variabel independen yaitu profitabilitas, struktur aktiva dan pajak secara bersama-sama berpengaruh signifikan terhadap struktur modal dengan signifikansi sebesar $0,000 < 0,05$.

Hasil analisis koefisien korelasi berganda sebesar $0,722$ menunjukkan bahwa hubungan antara variabel independen profitabilitas, struktur aktiva dan pajak dengan variabel dependen Struktur Modal memiliki korelasi yang kuat.

Hasil analisis *Adjusted R Square* menunjukkan bahwa pengaruh antara profitabilitas, struktur aktiva dan pajak, yaitu sebesar $49,6\%$ dan sisanya sebesar $50,4\%$ dijelaskan oleh variabel lain yang tidak dijelaskan dalam penelitian ini.

Berdasarkan penjelasan di atas penulis memberikan saran-saran bagi penelitian selanjutnya diharapkan menambahkan atau memperbanyak sampel agar hasil dari penelitian selanjutnya lebih akurat. kemudian juga bisa menambah variabel penelitian yang dapat berpengaruh terhadap struktur modal seperti penjualan, *growth rate*, dan ukuran perusahaan.

ABSTRACT

Sri Ajeng Mulyani (1602015191)

“THE INFLUENCE OF PROFITABILITY, ASSET STRUCTURE AND TAX ON CAPITAL STRUCTURE IN MANUFACTURING COMPANIES LISTED IN INDONESIA STOCK EXCHANGE (FOOD AND BEVERAGE SUB SECTOR PERIOE 2014-2018)”.

Thesis. Bachelor Degree Program of Accounting Study. Faculty of Economics and Business University of Muhammadiyah Prof. DR. HAMKA. 2020. Jakarta.

Key Words: Profitability, Assets Structure, Tax, and Capital Structure.

This study aims to determine the effect of profitability, asset structure and tax on capital structure in the food and beverage sub-sector manufacturing companies on the Indonesia Stock Exchange in 2014-2018.

In this study the explanatory method is used, this method explains the effect of independent variables on the dependent variable and explains the relationship between variables. The independent variables accepted are profitability, asset structure, tax and the dependent variable is capital structure. The data collection technique used is the method of studying documentation, namely reviewing annual reports from 12 companies manufacturing food and beverage sub-sector for 5 years included in the Indonesia Stock Exchange. Data processing and analysis techniques used are accounting analysis, descriptive analysis, classic assumption test, multiple linear regression analysis, hypothesis testing, correlation coefficient analysis and coefficient of determination analysis (R²).

The results of data processing using SPSS 15 and obtained the regression equation $\hat{Y} = -0,223 + 0,861 X_1 + 1,504 X_2 + 0,017 X_3 + e$. The results of the classic assumption test which includes the normality test are known to have normal distribution of residuals, no multicollinearity, heteroscedasticity, and no autocorrelation.

The partial hypothesis test results show that the profitability variable on the capital structure has a significant effect with a significance of $0,000 < 0,05$, the

results of partial testing indicate that the asset structure has a significant effect on the capital structure with a significance of $0,000 < 0,05$, and the results of testing the tax variable partially shows that tax has no effect on capital structure with a significance of $0,154 > 0,05$.

The results of simultaneous hypothesis testing indicate that the independent variables namely profitability, asset structure and tax together have a significant effect on capital structure with a significance of $0,000 < 0,05$.

The results of the multiple correlation coefficient analysis of $0,722$ indicate that the relationship between the independent variable profitability, asset structure and tax with the dependent variable Capital Structure has a strong correlation.

The result of Adjusted R Square analysis shows that the effect between profitability, asset structure and tax, which is $49,6\%$ and the remaining $50,4\%$ is explained by other variables not explained in this study.

Based on the above explanation the authors provide suggestions for further research is expected to add or multiply the sample so that the results of further research are more accurate. Then it can also add research variables that can affect capital structure such as sales, growth rates, and company size.

KATA PENGANTAR

Assalamu'alaikum Warahmatullahi Wabarakatuh

Alhamdulillah robil'alamin, puji syukur kehadiran Allah SWT yang telah memberikan rahmat, hidayah dan inayah-Nya sehingga penulis dapat menyelesaikan skripsi ini. Shalawat dan salam semoga tercurahkan kepada junjungan Nabi besar kita Muhammad SAW beserta para keluarga dan para sahabatnya. Skripsi ini penulis dedikasikan untuk Ibu dan Bapak yang telah berjuang untuk membiayai pendidikan penulis hingga saat ini, serta dukungan penuh yang diberikan kepada penulis dalam rangka menyelesaikan skripsi ini dengan judul **“Pengaruh Profitabilitas, Struktur Aktiva dan Pajak Terhadap Struktur Modal Pada Perusahaan Manufaktur yang Terdaftar di Bursa Efek Indonesia (Subsektor Makanan dan Minuman Periode 2014-2018) ”** dan mendapatkan gelar Sarjana Ekonomi (seperti yang diharapkan kedua orang tua penulis).

Dalam menyusun skripsi ini, penulis menyadari sepenuhnya akan keterbatasan dan kekurangan, penulis sangat menyadari bahwa penulisan skripsi ini tidak akan berhasil tanpa adanya usaha, bantuan, dorongan, dan bimbingan dari berbagai pihak. Oleh karena itu, sudah sepantasnya penulis mengucapkan terima kasih kepada :

1. Bapak Prof. Gunawan Suryosaputro, M. Hum selaku Rektor Universitas Muhammadiyah Prof. DR. HAMKA.
2. Bapak Dr. Nuryadi Wijiharjono, S.E., M.M, selaku Dekan Fakultas Ekonomi dan Bisnis Universitas Muhammadiyah Prof. DR. HAMKA.
3. Bapak Dr. Zulpahmi, S.E., M.Si., selaku Wakil Dekan I Fakultas Ekonomi dan Bisnis Universitas Muhammadiyah Prof. DR. HAMKA.
4. Bapak Dr. Sunarta, S.E., M.M., selaku Wakil Dekan II Fakultas Ekonomi dan Bisnis Universitas Muhammadiyah Prof. DR. HAMKA.

5. Bapak Tohirin, S.H.I., M.Pd.i., selaku Wakil Dekan III Fakultas Ekonomi dan Bisnis Universitas Muhammadiyah Prof. DR. HAMKA.
6. Bapak Sumardi, S.E., M.Si., selaku Ketua Program Studi Akuntansi Fakultas Ekonomi dan Bisnis Universitas Muhammadiyah Prof. DR. HAMKA.
7. Bapak M. Nurrasyidin, S.E., M.Si., selaku Dosen Pembimbing I yang telah membimbing, mengarahkan dan memberikan masukan serta saran-saran dalam penyelesaian skripsi ini.
8. Bapak Herwin Kurniawan, S.E., M.M., selaku Dosen Pembimbing II yang telah membimbing, mengarahkan dan memberikan masukan serta saran-saran dalam penyelesaian skripsi ini.
9. Dosen-dosen yang telah memberi bekal ilmu yang berguna selama penulis menuntut ilmu di Fakultas Ekonomi dan Bisnis Universitas Muhammadiyah Prof. DR. HAMKA.
10. Kedua orang tuaku Mulyono (Alm) dan Titin Martini serta Adik-adikku tersayang yang telah memberikan kepercayaan, doa dan dukungan penuh dalam menyelesaikan pendidikan ini.
11. Teman-teman seperjuangan yang selalu menemani, selalu ada dalam suka maupun duka tempat di mana mengutarakan keluh kesah dan tidak pernah berhenti memberikan semangat, kasih sayang dan perhatian kepada penulis Nurus Akmaliah, Ita Yunica, Dinar Tisnawati, Handhita Anggraini, Wasis Mahardhika Juneswara dan Kiki Azkia terima kasih untuk kalian yang selalu hadir memberikan dukungan kepada penulis.
12. Semua teman-teman Program Studi Akuntansi angkatan 2016 yang tidak dapat disebutkan satu persatu terima kasih untuk bantuan dan dukungannya.
13. PK IMM FEB Jakarta Selatan Universitas Muhammadiyah Prof. Dr. HAMKA terimakasih telah memberikan pembelajaran sendiri selama menempuh pendidikan ini.
14. Seluruh staf bagian akademik dan kemahasiswaan serta seluruh karyawan Fakultas Ekonomi dan Bisnis Universitas Muhammadiyah Prof. DR. HAMKA.

Semoga semua kebaikan yang telah kalian berikan dibalas oleh Allah SWT.

Akhir kata, peneliti mohon maaf jika dalam penulisan skripsi ini terdapat banyak kesalahan yang tidak disadari. Semoga Skripsi ini dapat memberikan manfaat yang baik bagi semua pihak.

Wassalamu'alaikum Warahmatullahi Wabarakatuh.

Jakarta, 3 Agustus 2020
Penulis,

(Sri Ajeng Mulyani)

DAFTAR ISI

HALAMAN JUDUL	i
PERNYATAAN ORISINALITAS.....	ii
PERSETUJUAN UJIAN SKRIPSI	iii
PENGESAHAN SKRIPSI	iv
PERNYATAAN PERSETUJUAN PUBLIKASI.....	v
ABSTRAKSI.....	vi
ABSTRACT	viii
KATA PENGANTAR.....	x
DAFTAR ISI.....	xiii
DAFTAR TABEL	xvi
DAFTAR GAMBAR.....	xvii
DAFTAR LAMPIRAN	xviii
BAB I PENDAHULUAN	
1.1 Latar Belakang	1
1.2 Permasalahan	6
1.2.1 Identifikasi Masalah	6
1.2.2 Pembatasan Masalah	7
1.2.3 Perumusan Masalah	7
1.3 Tujuan Penelitian	7
1.4 Manfaat Penelitian	8
BAB II TINJAUAN PUSTAKA	
2.1 Gambaran Penelitian Terdahulu	9
2.2 Telaah Pustaka	23
2.2.1 Profitabilitas	23
2.2.1.1 Pengertian Profitabilitas.....	23
2.2.1.2 Indikator Profitabilitas.....	23
2.2.1.3 Jenis-jenis Rasio Keuangan.....	25

2.2.2	<i>Struktur Aktiva</i>	27
2.2.2.1	<i>Pengertian Struktur Aktiva</i>	27
2.2.2.2	<i>Tujuan dan Manfaat</i>	27
2.2.3	<i>Pajak</i>	28
2.2.3.1	<i>Pengertian Pajak</i>	28
2.2.3.2	<i>Fungsi Pajak</i>	29
2.2.3.3	<i>Jenis-jenis Pajak</i>	30
2.2.3.4	<i>Subjek Pajak</i>	31
2.2.3.5	<i>Objek Pajak Penghasilan</i>	32
2.2.4	<i>Struktur Modal</i>	32
2.2.4.1	<i>Pengertian Struktur Modal</i>	32
2.2.4.2	<i>Pengukuran Struktur Modal</i>	33
2.2.4.3	<i>Faktor-faktor yang Mempengaruhi</i>	35
2.2.4.4	<i>Teori Struktur Modal</i>	36
2.3	<i>Kerangka Pemikiran Teoritis</i>	39
2.4	<i>Rumusan Hipotesis</i>	42
BAB III METODOLOGI PENELITIAN		
3.1	<i>Metode Penelitian</i>	43
3.2	<i>Operasionalisasi Variabel</i>	44
3.3	<i>Populasi dan Sampel</i>	44
3.4	<i>Teknik Pengumpulan Data</i>	48
3.4.1	<i>Tempat dan Waktu Penelitian</i>	49
3.4.2	<i>Teknik Pengumpulan Data</i>	49
3.5	<i>Teknik Pengolahan dan Analisis Data</i>	50
3.5.1	<i>Analisis Akuntansi</i>	50
3.5.2	<i>Analisis Statistik Deskriptif</i>	50
3.5.3	<i>Uji Asumsi Klasik</i>	51
3.5.4	<i>Analisis Regresi Linier Berganda</i>	54
3.5.5	<i>Analisis Koefisien Korelasi Berganda</i>	55
3.5.6	<i>Uji Hipotesis</i>	55
3.5.7	<i>Analisis Koefisien Determinasi</i>	56

BAB IV HASIL DAN PEMBAHASAN

4.1	Gambaran Umum Objek Penelitian	58
4.1.1	<i>Sejarah Singkat Bursa Efek Indonesia</i>	58
4.1.2	<i>Profil Singkat Perusahaan Sampel</i>	60
4.2	Hasil Pengolahan Data dan Pembahasan	68
4.2.1	<i>Hasil Pengolahan Data</i>	68
4.2.1.1	<i>Profitabilitas</i>	68
4.2.1.2	<i>Struktur Aktiva</i>	75
4.2.1.3	<i>Pajak</i>	82
4.2.1.4	<i>Struktur Modal</i>	85
4.3	<i>Analisis Statistik</i>	92
4.3.1	<i>Analisis Akuntansi</i>	92
4.3.2	<i>Analisis Deskriptif</i>	102
4.3.3	<i>Uji Asumsi Klasik</i>	104
4.3.4	<i>Analisis Regresi Linier Berganda</i>	109
4.3.5	<i>Uji Hipotesis</i>	111
4.3.6	<i>Analisis Koefisien Korelasi Berganda</i>	114
4.3.7	<i>Analisis Koefisien Determinasi</i>	114
4.4	Hasil Interpretasi	115
BAB V PENUTUP		
5.1	Kesimpulan	118
5.2	Saran-saran	119
DAFTAR PUSTAKA		121
LAMPIRAN		
DAFTAR RIWAYAT HIDUP		

DAFTAR TABEL

Nomor	Judul	Halaman
1	Ringkasan Penelitian Terdahulu	15
2	Operasional Variabel Penelitian	44
3	Daftar Populasi Penelitian	45
4	Daftar Pemilihan Sampel	47
5	Sampel Penelitian	48
6	Interval Koefisien Tingkat Hubungan Linier	55
7	Profitabilitas.....	69
8	Struktur Aktiva	76
9	Pajak	82
10	Struktur Modal.....	86
11	Pengaruh Profitabilitas Terhadap Struktur Modal	92
12	Pengaruh Struktur Aktiva Terhadap Struktur Modal.....	96
13	Pengaruh Pajak Terhadap Struktur Modal.....	99
14	Statistik Deskriptif.....	103
15	Hasil Uji Normalitas (<i>Kolmogrov-Smirnov</i>).....	105
16	Hasil Uji Multikolinearitas	106
17	Hasil Uji Autokorelasi (<i>Durbin Watson</i>).....	107
18	Hasil Uji Heteroskedastisitas	109
19	Hasil Analisis Regresi Linier Berganda	110
20	Hasil Uji Parsial (Uji <i>t</i>)	112
21	Hasil Uji Statistik F (Uji <i>F</i>)	113
22	Hasil Analisis Koefisien Korelasi Berganda	114
23	Hasil Analisis Koefisien Determinasi R^2	115

DAFTAR GAMBAR

Nomor	Judul	Halaman
1	Skema Kerangka Pemikiran Teoritis	42
2	Grafik Normal <i>P-Plot</i>	104
3	Grafik <i>Scatterplot</i>	108

DAFTAR LAMPIRAN

Nomor	Judul	Halaman
1	Laporan Posisi Keuangan Konsolidasian PT Ultra Jaya Milk Tbk Tahun 2014	1/37
2	Laporan Laba Rugi Komprehensif PT Ultra Jaya Milk Tbk Tahun 2014	3/37
3	Laporan Posisi Keuangan Konsolidasian PT Ultra Jaya Milk Tbk Tahun 2015	4/37
4	Laporan Laba Rugi Komprehensif PT Ultra Jaya Milk Tbk Tahun 2015	7/37
5	Laporan Posisi Keuangan Konsolidasian PT Ultra Jaya Milk Tbk Tahun 2016	8/37
6	Laporan Laba Rugi Komprehensif PT Ultra Jaya Milk Tbk Tahun 2016	11/37
7	Laporan Posisi Keuangan Konsolidasian PT Ultra Jaya Milk Tbk Tahun 2017	12/37
8	Laporan Laba Rugi Komprehensif PT Ultra Jaya Milk Tbk Tahun 2017	14/37
9	Laporan Posisi Keuangan Konsolidasian PT Ultra Jaya Milk Tbk Tahun 2018	15/37
10	Laporan Laba Rugi Komprehensif PT Ultra Jaya Milk Tbk Tahun 2018	17/37
11	Hasil Uji SPSS.....	22/37

BAB I

PENDAHULUAN

1.1 Latar Belakang

Pada setiap perusahaan membutuhkan investasi, investasi jangka pendek maupun investasi jangka panjang, dan modal yang sangat besar tentunya untuk kebutuhan operasional perusahaannya. Seperti sekarang ini persaingan antar perusahaan sangatlah ketat, entah itu perusahaan besar maupun perusahaan kecil. Dalam persaingan tersebut perusahaan berupaya untuk menghasilkan produk-produk yang berkualitas tinggi agar dapat bertahan dalam persaingan. Sering kita temukan bahwa banyak perusahaan yang mempunyai keterbatasan modal, sehingga ini menjadi faktor yang menghalangi perkembangan perusahaan untuk menjadi perusahaan yang besar dan memiliki kualitas yang diunggulkan.

Dalam mengatasi masalah untuk keterbatasan dana tersebut, perusahaan perlu mencari sumber-sumber pendanaan yang besar untuk menutupi kekurangan dana, salah satunya adalah keputusan manajer keuangan untuk memberikan keputusan. Keputusan yang harus diperlukan oleh manajer keuangan adalah dengan menentukan pendanaan atau struktur modal, karena hal ini merupakan masalah bagi suatu perusahaan dengan dana yang diperlukannya.

Sebagai salah satu contoh kasus pada PT Sariwangi *Agricultural Estates Agency* yaitu perusahaan yang bergerak di bidang industri yang mempunyai masalah dengan hutangnya kepada Bank ICBC. PT Sariwangi sendiri adalah anak perusahaan dari PT Maskapai Perkebunan Indorub Sumber Wadung. Menurut

sumber dari tirto.id kasus yang dialami oleh PT Sariwangi dan PT Indorub dikarenakan lalai dalam membayar kewajibannya, yaitu hutang bunga kepada Bank ICBC. PT Sariwangi sendiri memiliki hutang sebesar Rp1,05 triliun dan harus dibayar per bulannya selama delapan tahun yang harusnya jatuh tempo pada 9 Oktober 2016.

Pada tahun pertama dan kedua, PT Sariwangi mempunyai beban bunga sebesar 4,75%, tahun ketiga dan keempat dikenakan beban bunga sebesar 5,5%, sedangkan tahun kelima dan keenam dikenakan beban bunga sebesar 6,5% dan tahun ketujuh dan kedelapan mengalami kenaikan hutang bunga sebesar 7,5%. Padahal telah disepakati bahwa PT Sariwangi harus membayar hutang per bulannya, akan tetapi perusahaan tersebut tidak melakukan pembayaran hingga pada tanggal 9 Oktober 2017. PT Sariwangi baru membayarnya pada bulan Desember 2017 sebesar Rp500 juta. Telah diketahui bahwa PT Sariwangi telah berhutang Rp1,5 triliun kepada ICBC dengan rincian kreditur separatis Rp719,3 milyar, kreditur konkuren Rp334,18 milyar dan kreditur preferen Rp1,21 milyar.

Berdasarkan permasalahan tersebut bahwa struktur modal merupakan peranan yang sangat penting bagi suatu perusahaan karena memberikan efek secara langsung misalnya mencapai keuntungan yang besar, jadi antara hutang dan pendapatan berjalan dengan seimbang. Jika struktur modal yang dihasilkan baik dan terstruktur, maka perusahaan pun akan mengalami perubahan yang baik juga dan begitupun sebaliknya.

Struktur modal merupakan perbandingan antara modal asing atau hutang jangka panjang maupun jangka pendek dengan modal sendiri. Dalam struktur

modal bisa dihitung dengan menggunakan rasio DER (*debt to equity ratio*). Rasio DER adalah perbandingan antara hutang yang dimiliki perusahaan dengan modal sendiri. Semakin tinggi rasio ini, maka modal sendiri semakin sedikit dari pada hutangnya.

Berkaitan dengan struktur modal, perusahaan dapat diukur dengan harga saham atau biaya modal yang dikeluarkan oleh perusahaan dalam memperoleh sumber dana yang bersangkutan. Biaya modal dapat menimbulkan biaya tetap apabila perusahaan menggunakan hutang, dimana biaya modal yang muncul sebesar biaya bunga yang ditanggung oleh investor. Lain halnya ketika perusahaan menggunakan modal sendiri akan menimbulkan *opportunity cost* dari dana sendiri yang digunakan.

Keputusan struktur modal yang dilakukan oleh manajer keuangan antara lain untuk menjaga perkembangan perusahaannya agar terus meningkat. Apabila keputusannya yang dilakukan tidak akurat maka akan menimbulkan biaya tetap dalam bentuk biaya modal yang tinggi, dan ini akan mempengaruhi rendahnya tingkat profitabilitas pada perusahaan.

Di Indonesia banyak sekali perusahaan-perusahaan di berbagai sektor industri yang sangat penting untuk perekonomian negara. Salah satunya yaitu perusahaan manufaktur pada sub sektor makanan dan minuman yang terdaftar di Bursa Efek Indonesia (BEI). Perusahaan makanan dan minuman adalah perusahaan dibidang industri yang pembuatannya dari proses produksi sampai dengan penjualan produk untuk dijadikan konsumsi guna mencapai keuntungan yang maksimal.

Dalam menentukan struktur modal pada suatu perusahaan, harus mempertimbangkan beberapa faktor yang mempengaruhinya. Faktor pertama yang mempengaruhi struktur modal yaitu profitabilitas. Profitabilitas adalah suatu keuntungan untuk mengukur besarnya tingkat keuntungan yang dapat diperoleh perusahaan. Semakin besar tingkat keuntungan semakin baik manajemen dalam mengelola perusahaan. Profitabilitas ini penting karena bertujuan untuk mengetahui kemampuan perusahaan dalam menghasilkan laba selama periode tertentu, rasio profitabilitas juga dapat mengukur tingkat efektivitas manajemen dalam menjalankan operasional perusahaan. Dalam rasio profitabilitas ini dapat menggunakan ROE atau *Return On Equity*. ROE adalah suatu kemampuan perusahaan untuk memperoleh keuntungan dengan menghasilkan laba bersih setelah dikurangi pajak dalam memanfaatkan modalnya.

Dalam penelitian terdahulu menurut Dewa Ayu Intan Yoga Maha Dewi, Gede Mertha Sudiarta (2017) dan Bherta Feftanias Claudia (2017) menyatakan bahwa profitabilitas berpengaruh signifikan terhadap struktur modal. Sedangkan dalam penelitian Luh Putu Widayanti, Nyoman Triaryati, Nyoman Abundanti (2016), Della Anniza Agustina (2018) dan Hasim As'ari (2017) menyatakan bahwa variabel profitabilitas tidak berpengaruh signifikan terhadap struktur modal.

Keputusan yang diambil perusahaan tidak hanya berpengaruh pada profitabilitas saja, tetapi juga berpengaruh pada struktur aktiva. Struktur aktiva merupakan salah satu faktor penting dalam menentukan keputusan pendanaan. Struktur aktiva adalah perimbangan sumber ekonomi antara aset tetap dengan aset lancar. Pada suatu perusahaan, struktur aktiva dapat dijadikan jaminan para

investor untuk dapat melunasi hutangnya. Perusahaan yang memiliki struktur aktiva yang besar dan struktur modal perusahaan yang tinggi maka akan mempengaruhi kebijakan hutang suatu perusahaan.

Struktur aktiva dapat dihitung dengan perbandingan antara aktiva tetap dan total aktiva perusahaan. Jika suatu perusahaan memiliki permodalan sendiri yang cukup besar, maka perusahaan tidak memerlukan pinjaman, tetapi jika pemodal perusahaan kecil maka perusahaan memerlukan pinjaman.

Dari penelitian terdahulu Wisnu Eka Pradana (2014), Gede Yudi Sudarmika, Made Surya Negara Sudirman (2015) dan Hilma Faza Ariyani, Irene Rini Demi Pangestuti, Susilo Toto Raharjo (2018) menyatakan bahwa struktur aktiva berpengaruh signifikan terhadap struktur modal perusahaan. Sedangkan penelitian menurut Silva Oscarina Mahardhika (2017) dan Andi Kartika (2016) menyatakan bahwa struktur aktiva tidak berpengaruh signifikan terhadap struktur modal.

Faktor ketiga yang mempengaruhi struktur modal adalah pajak. Dapat kita ketahui bahwa pajak merupakan kontribusi wajib pajak kepada negara yang terutang yaitu orang pribadi atau badan yang sifatnya memaksa bagi negara dan diatur oleh undang-undang dan dipakai untuk kemakmuran rakyat. Dalam kaitannya dengan struktur modal, apabila ada pajak maka ada perubahan struktur yang menjadi relevan. Hal ini dikarenakan bunga yang dibayarkan berfungsi sebagai pengurang pajak. Jika ada dua perusahaan menghasilkan laba operasi yang sama, yang satu menggunakan hutang dan satu lagi tidak menggunakan hutang maka pajak penghasilan yang dibayarkan tidak sama.

Dalam penelitian Luh Putu Widayanti, Nyoman Triaryati dan Nyoman Abundanti (2016) menyatakan bahwa pajak tidak berpengaruh terhadap struktur modal. Sedangkan menurut A.A Ngr Ag Ditya Yudi Primantara dan Made Rusmala Dewi (2016) menyatakan bahwa pajak berpengaruh signifikan terhadap struktur modal.

Dari permasalahan diatas, maka penulis ingin meneliti permasalahan tersebut melalui penelitian yang berjudul **“Pengaruh Profitabilitas, Struktur Aktiva dan Pajak Terhadap Struktur Modal Pada Perusahaan Manufaktur yang Terdaftar di Bursa Efek Indonesia (Sub Sektor Makanan dan Minuman Periode 2014-2018)”**.

1.2 Permasalahan

1.2.1 Identifikasi Masalah

Berdasarkan latar belakang yang sudah diuraikan, maka rumusan masalah dapat dijabarkan sebagai berikut:

1. Apakah profitabilitas berpengaruh signifikan terhadap struktur modal pada perusahaan manufaktur di Bursa Efek Indonesia?
2. Apakah struktur aktiva berpengaruh signifikan terhadap struktur modal pada perusahaan manufaktur di Bursa Efek Indonesia?
3. Apakah pajak berpengaruh signifikan terhadap struktur modal pada perusahaan manufaktur di Bursa Efek Indonesia?
4. Apakah profitabilitas, struktur aktiva dan pajak berpengaruh signifikan pada struktur modal perusahaan manufaktur di Bursa Efek Indonesia?

1.2.2 Pembatasan Masalah

Untuk memperoleh pembahasan yang lebih rinci dan terfokus pada masalah utama, maka penulis membatasi masalah yang akan dibahas yaitu Pengaruh Profitabilitas, Struktur Aktiva dan Pajak Terhadap Struktur Modal Pada Perusahaan Manufaktur yang Terdaftar di Bursa Efek Indonesia Sub Sektor Makanan dan Minuman Periode 2014-2018.

1.2.3 Perumusan Masalah

Dari latar belakang masalah, identifikasi masalah dan pembatasan masalah yang telah diuraikan diatas, maka penulis dapat merumuskan masalah yaitu “Bagaimana Pengaruh Profitabilitas, Struktur Aktiva dan Pajak Terhadap Struktur Modal Pada Perusahaan Manufaktur yang Terdaftar di Bursa Efek Indonesia Sub Sektor Makanan dan Minuman Periode 2014-2018”.

1.3 Tujuan Penelitian

Adapun tujuan dari penelitian ini adalah:

1. Untuk mengetahui pengaruh profitabilitas terhadap Struktur Modal.
2. Untuk mengetahui pengaruh struktur aktiva terhadap Struktur Modal.
3. Untuk mengetahui pengaruh pajak terhadap Struktur Modal.
4. Untuk mengetahui pengaruh profitabilitas, struktur aktiva dan pajak terhadap Struktur Modal.

1.4 Manfaat Penelitian

Pada hasil penelitian ini diharapkan dapat memberikan manfaat untuk berbagai pihak antara lain:

1. Bagi Akademik

Diharapkan dari hasil penelitian ini dapat menjadi pengembangan ilmu pengetahuan mengenai pengaruh profitabilitas, struktur aktiva dan pajak terhadap struktur modal dengan cara menguji kebenaran suatu teori atau menciptakan teori baru.

2. Bagi Praktis

Diharapkan untuk dapat dijadikan sebagai bahan pendukung pengambilan keputusan perusahaan dan memberikan informasi mengenai faktor-faktor apa saja yang dapat mempengaruhi struktur modal.

DAFTAR PUSTAKA

- Abdul, H. (2015). *Auditing* (Dasar-dasar Audit Laporan Keuangan Jilid 1 Edisi 5. Yogyakarta: BPFE Yogyakarta
- Anwar, M. (2019). *Dasar-dasar Manajemen Keuangan Perusahaan*. Jakarta: Prenadamedia Group.
- Ariyani, Irene, R., Susilo, T. (2018). “*The Effect of Asset Structure, Profitability, Company Size, and Company Growth on Capital Structure (Study of Manufacturing Companies Listed on The IDX for the Period 2013-2017*”.*Jurnal Bisnis Strategi*, 27(2), 123-136.
- Asari, H. (2017). Analisis Pengaruh Struktur Aktiva dan Profitabilitas Terhadap Struktur Modal dan Kinerja Perusahaan. *Jurnal Akuntansi*, 3(2), 2460-1233
- Chen Deng. (2015). “*Impact Of Corporate Tax on The Capital Structure of Canadian Listed Companies*”. *Saint Mery's University, Nova Scotia*.
- Claudia, B. F. (2017). Pengaruh Profitabilitas, Likuiditas, dan Ukuran Perusahaan Terhadap Struktur Modal Pada Perusahaan Manufaktur Sektor Industri Barang Konsumsi di BEI. Skripsi. Universitas Nusantara PGRI Kediri.
- Damayanti, F. (2017). Analisis Faktor-faktor yang Mempengaruhi Struktur Modal Perusahaan Telekomunikasi (Studi Pada Perusahaan Telekomunikasi yang Terdaftar di BEI Periode 2012-2015) . Skripsi. Surakarta: Unversitas Muhammadiyah Surakarta.
- Della Anniza Agustina. (2018). Analisis Pengaruh Struktur Aktiva, Profitabilitas, Ukuran Perusahaan, *Non Debt Tax Shield* dan *Effective Tax Rate* Terhadap Struktur Modal (Studi Empiris Pada Perusahaan Pertambangan yang Listing di BEI Tahun 2012-2017) . Skripsi. Yogyakarta: Unversitas Islam Indonesia Yogyakarta.
- Dewi, D. A., dan Sudiartha, G. M. (2016). Pengaruh Profitabilitas, Ukuran Perusahaan, dan Pertumbuhan Aset Terhadap Struktur Modal dan Nilai Perusahaan. *E-Jurnal Manajemen Unud*, 6(4), 2222-2252.
- Duwi, P. (2016). Belajar Alat Analisis data dan Cara Pengolahnya dengan SPSS Praktis dan Mudah Dipahami untuk Tingkat Pemula dan Menengah. Yogyakarta: Gava Media.
- Emir, K., dan Stella, S. (2014). “*The Influence of Collateralized Assets, Profitability, Income Tax, Non Debt Rax Shield, Firm Size and Growth on Capital Structure*”. *Jurnal Bisnis dan Akuntansi*, 16(2), 144-122

- Enterprise, J. (2018). *Lancar Menggunakan SPSS Untuk Pemula*. Jakarta: PT Elex Media Komputindo.
- Fahmi, I. (2015). *Pengantar Manajemen Keuangan Teori dan Soal Jawab*. Bandung : Alfabeta Prasetyo,
- Fajar, E. P., Fifi, S., dan Dian, M. D. (2017). “Pengaruh Profitabilitas, Pajak dan *Growth Opportunity* Terhadap Nilai Perusahaan Melalui Struktur Modal Sebagai Variabel Intervening”. *Jurnal Wawasan Manajemen*, Vol.5, No.1.
- Felicia, H. (2018). “*Pengaruh Profitabilitas, Ukuran Perusahaan, Non Debt Tax Shields* dan Pajak Penghasilan Terhadap Struktur Modal Perusahaan (Studi Pada Perusahaan Property dan Real Estate yang Terdaftar di BEI Pada Tahun 2012-2016)”. Skripsi. Universitas Katolik Parahyangan.
- Feni Syifa Nurhayati. (2018). “Pengaruh Modernisasi Administrasi Perpajakan, Pengetahuan Perpajakan, dan Sanksi Perpajakan Terhadap Kepatuhan Wajib Pajak Orang Pribadi Pada KPP Pratama Kebayoran Baru. Skripsi. Program Studi Akuntansi Fakultas Ekonomi dan Bisnis Universitas Muhammadiyah Prof. Dr. Hamka.
- Ghozali. (2017). *Aplikasi Analisis Multivariete Dengan Program SPSS*. Semarang: Universitas Diponegoro.
- Ghozali. (2016). *Aplikasi Analisis Multivariete Dengan Program IBM SPSS 23 Edisi 8 Cetakan ke VIII*. Semarang: Universitas Diponegoro.
- Hery. (2016). *Analisis Laporan Keuangan*. Jakarta: Grasindo.
- Lanen, W. N., Anderson, S. W., dan Maher, M. W. (2017). *Dasar-dasar Akuntansi Biaya*. Jakarta: Salemba Empat.
- Liang, I., dan Khairina, N. (2019). Pengaruh Profitabilitas, Likuiditas dan Ukuran Perusahaan Terhadap Struktur Modal. *Jurnal Manajerial dan Kewirausahaan*, 1(3), 481-480.
- Musthafa. (2017). *Manajemen Keuangan*. Yogyakarta: CV Andi Offset.
- Pramukti, A. (2019). Faktor-faktor yang Mempengaruhi Struktur Modal Perusahaan. *Jurnal Ilmiah Akuntansi*, 2(1), 2621-1963.
- Prastika, N. Y., dan Made, R. C. (2016). Pengaruh Profitabilitas, Struktur Aktiva, dan Likuiditas Terhadap Struktur Modal Perusahaan Subsektor Kontruksi Bangunan di BEI.. *E-Jurnal Manajemen Unud*, 8(7), 4444-4473.
- Primantara dan Made R. D. (2016). “Pengaruh Likuiditas, Profitabilitas, Risiko Bisnis, dan Pajak Terhadap Struktur Modal”. *E-Jurnal Manajemen Unud*, 5(5), 2696-2726.

- Purba, J. (2019). *Belajar Mudah Statistika Ekonomi dan Bisnis I*. Jakarta: Mitra Wacana Media.
- Ratnawati, J. (2015). *Dasar-Dasar Perpajakan*. Yogyakarta: Deepublish.
- Resmi, S. (2019). *Perpajakan: Teori dan Kasus*. Jakarta : Salemba Empat.
- Sari, A. R., Defia, N., dan Supami, W. S. (2017). *Akuntansi Keuangan Berbasis PSAK*. Jakarta: Mitra Wacana Media.
- Septiani, N. P. N., dan Suryana, I. G. N. A. (2018). Pengaruh Profitabilitas, Ukuran Perusahaan, Struktur Aktiva, Risiko Bisnis dan Likuiditas Terhadap Struktur Modal. *E-Jurnal Akuntansi Universitas Udayana*, 22(3), 1682-1710.
- Sirait, P. (2017). *Akuntansi Biaya; Pencatatan dan Kelola Biaya*. Yogyakarta: Expert.
- Sudarmika, G. Y., dan Sudirman M. S. N. (2015). "Pengaruh Profitabilitas, Pertumbuhan Aktiva, Struktur Aktiva dan Pajak Terhadap Struktur Modal". *E-Jurnal Manajemen Unud*, 4(9), 2857-2885.
- Sugiyono. (2014). *Metode Penelitian Pendiidkan Pendapatan Kuantitatif, Kualitatif, dan R&D*. Bandung: Alfabet.
- Sugiyono. (2017). *Metode Penelitian Pendiidkan Pendapatan Kuantitatif, Kualitatif, dan R&D*. Bandung: Alfabet.
- Suliandawati N.L., Yuniarta G.A., dan I Gusti A.P. (2017). *Manajemen Keuangan: Sebagai Dasar Pengambilan Keputusan Bisnis*. Jakarta: PT Raja Grafindo Persada.
- Sumarsan. (2017). *Perpajakan Indonesia: Pedoman Perpajakan Lengkap Berdasarkan Undang-Undang Terbaru Edisi 5*. Jakarta: PT Indeks.
- Tim Penyusun. (2014). *Pedoman Penyusun Skripsi. (Edisi Revisi)*. Jakarta: Fakultas Ekonomi dan Bisnis Universitas Muhammadiyah Prof. DR. HAMKA.
- Tri Basuki, A. (2016). *Analisis Regresi dalam Penelitian Ekonomi dan Bisnis*. Jakarta: PT RajaGrafindo Persada.
- Widayanti, L. P., Nyoman T., dan Nyoman A. (2016). "Pengaruh Profitabilitas, Tingkat Pertumbuhan Perusahaan, Likuiditas, dan Pajak Terhadap Struktur Modal Pada Sektor Pariwisata. *E-Jurnal Manajemen Unud*, 5(6), 3761-3793.

Wisnu, E. P. (2014). Analisis Pengaruh Struktur Aktiva, Profitabilitas, *Growth*, Risiko Binis dan Struktur Kepemilikan Terhadap Struktur Modal Pada Perusahaan Manufaktur yang Terdaftar di Daftar Efek Syariah Periode 2010-2012. Skripsi. Universitas Islam Negeri Sunan Kalijaga Yogyakarta.

Yunita, W. (2015). "Pengaruh Profitabilitas, Struktur Aktiva dan Ukuran Perusahaan Terhadap Struktur Modal Perusahaan". Skripsi. Universitas Negeri Yogyakarta.

Sumber Lain

www.idx.co.id



DAFTAR RIWAYAT HIDUP

Nama : Sri Ajeng Mulyani
Tempat, tanggal lahir : Bogor, 31 Oktober 1997
Jenis Kelamin : Perempuan
Agama : Islam
Status Perkawinan : Belum Menikah
Alamat (Domisili) : Kp. Mekar Mulya RT 003/RW 004 Parungpanjang Bogor
Alamat *E-Mail* : sriajengmulyani31@gmail.com
Nomor Telepon/HP : 08978022413
Pendidikan Formal :

1. Program Studi Akuntansi Fakultas Ekonomi dan Bisnis Universitas Muhammadiyah Prof. Dr. HAMKA Tahun 2016-2020.
2. SMAN 3 Kabupaten Tangerang Tahun 2013-2016.
3. SMPN 1 Parungpanjang Tahun 2010-2013.
4. SDN 03 Parungpanjang Tahun 2004-2010

Demikian daftar riwayat hidup ini saya buat dengan sebenar-benarnya sehingga dapat dipertanggungjawabkan dan dipergunakan sebagaimana-mestinya.

Hormat Saya,

(Sri Ajeng Mulyani)