



UNIVERSITAS MUHAMMADIYAH PROF. DR. HAMKA

**PENGARUH EFEKTIVITAS PENGENDALIAN BIAYA,
PERPUTARAN MODAL KERJA DAN *NET PROFIT MARGIN*
TERHADAP *RETURN ON EQUITY***

SKRIPSI

Mega Putri Amelia Soliqah

1502015121

FAKULTAS EKONOMI DAN BISNIS
PROGRAM STUDI AKUNTANSI
JAKARTA
2019



UNIVERSITAS MUHAMMADIYAH PROF. DR. HAMKA

**PENGARUH EFEKTIVITAS PENGENDALIAN BIAYA,
PERPUTARAN MODAL KERJA DAN *NET PROFIT MARGIN*
TERHADAP *RETURN ON EQUITY***

SKRIPSI

Mega Putri Amelia Soliqah

1502015121

Diajukan sebagai salah satu syarat untuk memperoleh gelar Sarjana Ekonomi

FAKULTAS EKONOMI DAN BISNIS
PROGRAM STUDI AKUNTANSI
JAKARTA
2019

PERNYATAAN ORISINALITAS

Saya menyatakan dengan sesungguhnya bahwa skripsi dengan judul **“PENGARUH EFEKTIVITAS PENGENDALIAN BIAYA, PERPUTARAN MODAL KERJA DAN NET PROFIT MARGIN TERHADAP RETURN ON EQUITY”** merupakan hasil karya sendiri dan sepanjang pengetahuan dan keyakinan saya tidak mencantumkan tanpa pengakuan bahan-bahan yang telah dipublikasikan sebelumnya atau ditulis oleh orang lain, atau sebagian bahan pernah diajukan untuk gelar atau ijazah pada Universitas Muhammadiyah Prof. DR. HAMKA atau perguruan tinggi lainnya. Semua sumber baik yang dikutip maupun dirujuk telah saya nyatakan dengan benar. Apabila ternyata di kemudian hari penelitian Skripsi ini merupakan hasil plagiat atau penjiplakan terhadap karya orang lain, maka saya bersedia mempertanggungjawabkan sekaligus bersedia menerima sanksi berdasarkan aturan di Universitas Muhammadiyah Prof. DR. HAMKA.

Jakarta, 6 Desember 2019

Yang Menyatakan,



6000
ENAM RIBU RUPIAH

(Mega Putri Amelia Soliqah)

NIM. 1502015121

PERSETUJUAN UJIAN SKRIPSI

JUDUL : **PENGARUH EFEKTIVITAS PENGENDALIAN
BIAYA, PERPUTARAN MODAL KERJA DAN
NET PROFIT MARGIN TERHADAP RETURN ON
EQUITY**



NAMA : **MEGA PUTRI AMELIA SOLIQAH**

NIM : **1502015121**

PROGRAM STUDI : **S1 AKUNTANSI**

TAHUN AKADEMIK : **2019-2020**

Skripsi ini telah disetujui oleh pembimbing untuk diujikan dalam ujian skripsi:

Pembimbing I	Ahmad Subaki, S.E., M.M., Ak., CA., CPA.	
Pembimbing II	Mulyaning Wulan, S.E., M.Ak.	

Mengetahui,
Ketua Program Studi Akuntansi Fakultas Ekonomi dan Bisnis
Universitas Muhammadiyah Prof. DR. HAMKA



Sumardi, S.E., M.Si.

PENGESAHAN SKRIPSI

Skripsi dengan judul:


PENGARUH EFEKTIVITAS PENGENDALIAN BIAYA, PERPUTARAN MODAL KERJA DAN *NET PROFIT MARGIN* TERHADAP *RETURN ON EQUITY*

Yang disusun oleh:
Mega Putri Amelia Soliqah
1502015121


Telah diperiksa dan dipertahankan di depan panitia ujian kesarjanaan strata-satu (S1) Akuntansi Fakultas Ekonomi dan Bisnis Universitas Muhammadiyah Prof. DR. HAMKA
Pada tanggal: 6 Desember 2019

Tim Penguji:


Ketua, merangkap anggota:


(Dewi Pudi Rahayu, S.E., M.Si.)

Sekretaris, merangkap anggota:


(Daram Heriansyah, S.E., M.Si.)


Anggota:



(Ahmad Subaki, S.E., M.M., Ak., CA., CPA.)

Mengetahui,

Ketua Program Studi Akuntansi
Fakultas Ekonomi dan Bisnis
Universitas Muhammadiyah
Prof. DR. HAMKA

Dekan Fakultas Ekonomi dan Bisnis
Universitas Muhammadiyah
Prof. DR. HAMKA


(Sumardi, S.E., M.Si.)


(Dr. Nuryadi Wijiharjono, S.E., M.M.)

**PERNYATAAN PERSETUJUAN PUBLIKASI SKRIPSI UNTUK
KEPENTINGAN AKADEMIS**

Sebagai sivitas akademik Universitas Muhammadiyah Prof. DR. HAMKA,
saya yang bertanda tangan dibawah ini :

Nama : Mega Putri Amelia Soliqah
NIM : 1502015121
Program Studi : Akuntansi
Fakultas : Ekonomi dan Bisnis
Universitas Muhammadiyah Prof. DR. HAMKA
Jenis Karya : Skripsi

Demi pengembangan ilmu pengetahuan, menyetujui untuk memberikan kepada Universitas Muhammadiyah Prof. DR. HAMKA **Hak Bebas Royalti Noneksklusif** (*Non-exclusive Royalty-Free Right*) atas karya ilmiah saya yang berjudul: **“PENGARUH EFEKTIVITAS PENGENDALIAN BIAYA, PERPUTARAN MODAL KERJA DAN NET PROFIT MARGIN TERHADAP RETURN ON EQUITY”** beserta perangkat yang ada (jika diperlukan). Dengan Hak Bebas Royalti Noneksklusif ini Universitas Muhammadiyah Prof. DR. HAMKA berhak menyimpan, mengalihmediakan, mengelola dalam bentuk pangkalan data (*database*), merawat dan mempublikasikan skripsi saya selama tetap mencantumkan nama saya sebagai peneliti/pencipta dan sebagai Hak Cipta.

Demikian pernyataan ini saya buat dengan sebenarnya.

Dibuat di : Jakarta
Pada tanggal : 6 Desember 2019
Yang Menyatakan,



(Mega Putri Amelia Soliqah)

ABSTRAKSI

Mega Putri Amelia Soliqah (1502015121)

PENGARUH EFEKTIVITAS PENGENDALIAN BIAYA, PERPUTARAN MODAL KERJA DAN *NET PROFIT MARGIN* TERHADAP *RETURN ON EQUITY*

Skripsi. Program Strata Satu Program Studi Akuntansi. Fakultas Ekonomi dan Bisnis dan Universitas Muhammadiyah Prof. DR. HAMKA. 2019. Jakarta

Kata Kunci: Efektivitas Pengendalian Biaya, Perputaran Modal Kerja, *Net Profit Margin*, *Return On Equity*.

Penelitian ini bertujuan untuk mengetahui bagaimana hubungan antara efektivitas pengendalian biaya, perputaran modal kerja dan *Net Profit Margin* terhadap *Return On Equity* pada perusahaan manufaktur sub sektor makanan dan minuman yang terdaftar di Bursa Efek Indonesia periode 2014-2018. Penelitian ini menggunakan metode kuantitatif.

Variabel yang diteliti dalam penelitian ini adalah efektivitas pengendalian biaya, perputaran modal kerja dan *Net Profit Margin* sebagai variabel bebas dan *Return on Equity* sebagai variabel terikat. Sampel dalam penelitian ini sebanyak 55 data yang terdiri dari 11 perusahaan manufaktur sub sektor makanan dan minuman yang terdaftar di Bursa Efek Indonesia selama periode 2014-2018 dengan menggunakan metode eksplanasi. Jenis data yang digunakan adalah data sekunder yang diperoleh dari www.idx.co.id. Metode penelitian yang digunakan untuk menguji pengaruh efektivitas pengendalian biaya, perputaran modal kerja dan *Net Profit Margin* terhadap *Return On Equity* yaitu dengan menggunakan metode analisis regresi linier berganda dengan melakukan uji t dan uji F.

Hasil penelitian dengan menggunakan *software* SPSS versi 20.0 dan *Microsoft Excel* dengan tingkat signifikansi 5% menunjukkan bahwa secara parsial efektivitas pengendalian biaya berpengaruh negatif dan signifikan terhadap *Return on Equity* dengan signifikansi lebih kecil dari 0,05 ($0,007 < 0,05$) dengan nilai $t_{hitung} -2,833 < t_{tabel} 1,67528$. Secara parsial perputaran modal kerja berpengaruh positif dan signifikan terhadap *Return on Equity* dengan signifikansi

lebih kecil dari 0,05 ($0,005 < 0,05$) dengan nilai $t_{hitung} 2,937 > t_{tabel} 1,67528$. Secara parsial *Net Profit Margin* berpengaruh positif dan signifikan terhadap *Return on Equity* dengan signifikansi lebih kecil dari 0,05 ($0,000 < 0,05$) dengan nilai $t_{hitung} 9,648 > t_{tabel} 1,67528$. Pengujian secara simultan menunjukkan hasil efektivitas pengendalian biaya, perputaran modal kerja dan *Net Profit Margin* berpengaruh positif dan signifikan terhadap *Return on Equity* dengan signifikansi lebih kecil dari 0,05 ($0,000 < 0,05$) dengan nilai $F_{hitung} 34,693 > F_{tabel} 2,79$.

Besarnya nilai *Adjusted R Square* sebesar 0,669 atau 66,9% yang berarti efektivitas pengendalian biaya, perputaran modal kerja dan *Net Profit Margin* dapat menjelaskan 66,9% variabel *Return on Equity*. Sedangkan sisanya sebesar 33,1% dijelaskan oleh variabel yang tidak dimasukkan dalam penelitian ini.

ABSTRACT

Mega Putri Amelia Soliqah (1502015121)

THE INFLUENCE OF EFFECTIVENESS OF COST CONTROL, WORKING CAPITAL TURNOVER AND NET PROFIT MARGIN ON RETURN ON EQUITY

Thesis. Bachelor Degree Program of Accounting Study. Faculty of Economic and Business University of Muhammadiyah Prof. DR. HAMKA. 2019. Jakarta

Keywords: Effectiveness of Cost Control, Working Capital Turnover, Net Profit Margin and Return On Equity.

This study aims to determine how the relationship between the effectiveness of cost control, working capital turnover and Net Profit Margin against Return on Equity in the manufacturing companies of food and beverage sub-sectors listed on the Indonesia Stock Exchanged period 2014-2018. This research uses quantitative methods.

The variables studied in this research is the effectiveness of cost control, working capital turnover and Net Profit Margin as the independent variable and Return on Equity as the dependent variable. The samples in this study were 55 data consist of 11 food and beverage companies listed on the Indonesia Stock Exchange during the period 2014-2018 by using the method of explanation. The type of data used is secondary data obtained from *www.idx.co.id*. The research method used to test the effectiveness of cost control, working capital turnover and Net Profit Margin on Return On Equity is using multiple linear regression analysis methods by t test T and F Test.

The results using SPSS software version 20.0 and Microsoft Excel with a significant level of 5% showed that partially the effectiveness of cost control was negatively and significantly affected by Return on Equity with a significance of less than 0.05 ($0.007 < 0.05$) with a value of $t_{\text{count}} -2.833 < t_{\text{table}} 1.67528$. Partially the working capital turnover has a positive and significant effect on Return on Equity with significance of less than 0.05 ($0.005 < 0.05$) with a value of $t_{\text{count}} 2,937 > t_{\text{table}} 1,67528$. Partially Net Profit Margin has a positive and significant

effect on Return on Equity with a significance of less than 0.05 ($0.000 < 0.05$) with a value of $t_{\text{count}} 9.648 > t_{\text{table}} 1.67528$. Simultaneous testing shows the effectiveness of cost control, working capital turnover and Net Profit Margin have positive and significant effect on Return on Equity with significance less than 0.05 ($0.000 < 0.05$) with F_{count} value $34.693 > F_{\text{table}} 2.79$.

The value of Adjusted R Square of 0.669 or 66.9% which means the effectiveness of cost control, working capital turnover and Net Profit Margin can explain 66.9% of Return on Equity variables. The remaining 33.1% is described by variables not included in this study.

KATA PENGANTAR

Assalamu'alaikum Warahmatullahi Wabarakatuh

Puji dan syukur peneliti panjatkan atas kehadiran Allah *Subhanahu Wa Ta'ala* yang telah melimpahkan rahmat dan karunia-Nya, sehingga peneliti dapat menyelesaikan skripsi ini. Shalawat serta salam tercurah kepada Nabi Muhammad *Shallallahu 'Alaihi Wasallam* yang membawa umat manusia menuju alam pencerahan. Terima kasih kepada kedua orang tua yang selalu memberikan semangat serta do'a yang tiada hentinya selama penulis menyusun skripsi hingga selesai dalam menempuh gelar Sarjana Ekonomi.

Selama proses penyusunan skripsi ini peneliti banyak mendapatkan bantuan serta dukungan dari berbagai pihak. Oleh karena itu, pada kesempatan ini peneliti mengucapkan terima kasih kepada :

1. Bapak Prof. Dr. H. Gunawan Suryoputro, M. Hum., selaku Rektor Universitas Muhammadiyah Prof. DR. HAMKA.
2. Bapak Dr. Nuryadi Wijiharjono, S.E., M.M., selaku Dekan Fakultas Ekonomi dan Bisnis Universitas Muhammadiyah Prof. DR. HAMKA.
3. Bapak Zulpahmi, S.E., M.Si., selaku Wakil Dekan I Fakultas Ekonomi dan Bisnis Universitas Muhammadiyah Prof. DR. HAMKA.
4. Bapak Dr. Sunarta, S.E., M.M., selaku Wakil Dekan II Fakultas Ekonomi dan Bisnis Universitas Muhammadiyah Prof. DR. HAMKA.
5. Bapak Tohirin, S.H.I., M.Pd.I., selaku Wakil Dekan III Fakultas Ekonomi dan Bisnis Universitas Muhammadiyah Prof. DR. HAMKA.
6. Bapak Sumardi, S.E., M.Si., selaku Ketua Program Studi Akuntansi Fakultas Ekonomi dan Bisnis Universitas Muhammadiyah Prof. DR. HAMKA.
7. Bapak Ahmad Subaki, S.E., M.M., Ak., CA., CPA., selaku Dosen Pembimbing I yang telah meluangkan waktu, memberikan bimbingan dan koreksi serta arahan hingga terselesaikannya skripsi ini.

8. Ibu Mulyaning Wulan, S.E., M.Ak., selaku Dosen Pembimbing II yang telah meluangkan waktu, memberikan bimbingan dan koreksi serta arahan hingga terselesaikannya skripsi ini.
9. Seluruh Bapak/Ibu dosen yang telah memberi bekal ilmu yang berguna selama peneliti belajar di Fakultas Ekonomi dan Bisnis Universitas Muhammadiyah Prof. DR. HAMKA.
10. Kedua orang tua dan keluarga peneliti yang selalu memberikan semangat dan motivasi untuk dapat menyelesaikan skripsi ini.
11. Gaby, Made, Noneng, Eka, Frisa, Amel, Lio, Erny, Awi, Rahma, Lia, Alya, Ica yang telah memberikan semangat, dukungan serta bantuan selama peneliti menyelesaikan skripsi.
12. HIMA Akuntansi UHAMKA Periode 2016-2017, BEM FEB UHAMKA Periode 2017-2018, BEM UHAMKA Periode 2018-2019 yang telah memberikan semangat kepada peneliti.
13. Serta semua pihak yang tidak dapat peneliti sebutkan satu persatu yang telah membantu peneliti dalam penyusunan skripsi ini.

Peneliti menyadari bahwa skripsi ini masih banyak kekurangan, oleh karena itu mengharapkan kritik dan saran yang membangun untuk penelitian yang lebih baik lagi. Semoga skripsi ini dapat memberikan manfaat dan wawasan kepada pembaca dan untuk kepentingan dan pengembangan ilmu pengetahuan.

Wassalamu'alaikum Warahmatullahi Wabarakatuh

Jakarta, 6 Desember 2019
Peneliti



(Mega Putri Amelia Soliqah)
NIM. 1502015121

DAFTAR ISI

	Halaman
HALAMAN JUDUL	i
PERNYATAAN ORISINALITAS	iii
PERSETUJUAN UJIAN SKRIPSI	iv
PENGESAHAN SKRIPSI	v
PERNYATAAN PERSETUJUAN PUBLIKASI KARYA ILMIAH UNTUK KEPENTINGAN AKADEMIS	vi
ABSTRAKSI	vii
ABSTRACT	ix
KATA PENGANTAR	xi
DAFTAR ISI	xiii
DAFTAR TABEL	xvii
DAFTAR GAMBAR	xix
DAFTAR LAMPIRAN	xx
BAB I PENDAHULUAN	
1.1 Latar Belakang	1
1.2 Permasalahan.....	4
1.2.1 Identifikasi Masalah	4
1.2.2 Pembatasan Masalah	5
1.2.3 Perumusan Masalah.....	5
1.3 Tujuan Penelitian	6
1.4 Manfaat Penelitian	6
BAB II TINJAUAN PUSTAKA	
2.1 Gambaran Penelitian Terdahulu.....	8
2.2 Telaah Pustaka	17
2.2.1 Akuntansi	17
2.2.1.1 Pengertian Akuntansi.....	17
2.2.1.2 Tujuan Akuntansi	18

2.2.1.3 Siklus Akuntansi	18
2.2.2 Laporan Keuangan	23
2.2.2.1 Pengertian Laporan Keuangan.....	23
2.2.2.2 Tujuan Laporan Keuangan	24
2.2.2.3 Komponen Laporan Keuangan	24
2.2.3 Rasio Keuangan	25
2.2.3.1 Pengertian Rasio Keuangan	25
2.2.3.2 Manfaat Rasio Keuangan.....	26
2.2.3.3 Jenis-jenis Rasio Keuangan	27
2.2.4 Rasio Profitabilitas.....	28
2.2.4.1 Pengertian Profitabilitas	28
2.2.4.2 Tujuan Profitabilitas	28
2.2.4.3 Jenis-jenis Rasio Profitabilitas	29
2.2.5 Return on Equity (ROE)	31
2.2.5.1 Pengertian Return on Equity (ROE)	31
2.2.5.2 Faktor-faktor yang Mempengaruhi Return on Equity (ROE)	32
2.2.5.3 Perhitungan Return on Equity (ROE).....	32
2.2.6 Efektivitas Pengendalian Biaya.....	32
2.2.6.1 Pengertian Efektivitas Pengendalian Biaya	32
2.2.6.2 Cara-cara Pengendalian Biaya	33
2.2.7 Perputaran Modal Kerja	34
2.2.7.1 Pengertian Perputaran Modal Kerja.....	34
2.2.7.2 Fungsi Modal Kerja	35
2.2.7.3 Jenis Modal Kerja	35
2.2.7.4 Faktor-faktor yang Mempengaruhi Modal Kerja	37
2.2.8 Net Profit Margin	38
2.2.8.1 Pengertian Net Profit Margin	38
2.2.8.2 Perhitungan Net Profit Margin.....	38
2.3 Kerangka Pemikiran Teoritis	39
2.4 Rumusan Hipotesis	41

BAB III METODOLOGI PENELITIAN

3.1 Metode Penelitian.....	43
3.2 Operasionalisasi Variabel.....	43
3.3 Populasi dan Sampel	47
3.4 Teknik Pengumpulan Data.....	49
3.4.1 <i>Tempat dan Waktu Penelitian</i>	49
3.4.2 <i>Teknik Pengumpulan Data</i>	49
3.5 Teknik Pengolahan dan Analisis Data	50
3.5.1 <i>Analisis Akuntansi</i>	50
3.5.2 <i>Analisis Regresi Linear Berganda</i>	50
3.5.3 <i>Uji Asumsi Klasik</i>	51
3.5.4 <i>Uji Koefisien Determinasi (R^2)</i>	54
3.5.5 <i>Uji Hipotesis</i>	55

BAB IV HASIL DAN PEMBAHASAN


4.1 Gambaran Umum Objek Penelitian	58
4.1.1 <i>Lokasi Perusahaan</i>	58
4.1.2 <i>Sejarah Singkat Bursa Efek Indonesia</i>	59
4.1.3 <i>Profil Singkat Perusahaan Sampel</i>	59
4.2 Hasil Pengolahan Data dan Pembahasan	65
4.2.1 <i>Efektivitas Pengendalian Biaya</i>	65
4.2.2 <i>Perputaran Modal Kerja</i>	74
4.2.3 <i>Net Profit Margin</i>	84
4.2.4 <i>Return on Equity</i>	94
4.3 Analisis Akuntansi	104
4.3.1 <i>Pengaruh Efektivitas Pengendalian Biaya terhadap Return on Equity</i>	104
4.3.2 <i>Pengaruh Perputaran Modal Kerja terhadap Return on Equity</i>	108
4.3.3 <i>Pengaruh Net Profit Margin terhadap Return on Equity</i>	112
4.3.4 <i>Pengaruh Efektivitas Pengendalian Biaya, Perputaran Modal Kerja dan Net Profit Margin terhadap Return on Equity</i>	115

4.4 Analisis Statistik	119
4.4.1 Analisis Regresi Linier Berganda	119
4.4.2 Uji Asumsi Klasik	121
4.4.3 Analisis Koefisien Determinasi	128
4.4.4 Uji Hipotesis	129
4.5 Interpretasi.....	131
4.5.1 Interpretasi Berdasarkan Analisis Statistik.....	131
4.5.2 Interpretasi Berdasarkan Analisis Akuntansi.....	134
BAB V PENUTUP	
5.1 Kesimpulan	137
5.2 Saran.....	140
DAFTAR PUSTAKA	142
LAMPIRAN	
DAFTAR RIWAYAT HIDUP	

DAFTAR TABEL

Nomor	Judul	Halaman
1.	Ringkasan Penelitian Terdahulu	12
2.	Operasional Variabel Penelitian	44
3.	Ringkasan Sampel Penelitian	48
4.	Daftar Sampel	48
5.	Pengukuran Autokorelasi Uji Durbin-Watson (<i>DW Test</i>)	54
6.	Efektivitas Pengendalian Biaya (BOPO) Tahun 2014-2018	65
7.	Kenaikan/Penurunan BOPO Tahun 2014-2018	68
8.	Perputaran Modal Kerja Tahun 2014-2018	74
9.	Kenaikan/Penurunan Perputaran Modal Kerja Tahun 2014-2018	78
10.	<i>Net Profit Margin</i> Tahun 2014-2018.....	85
11.	Kenaikan/Penurunan <i>Net Profit Margin</i> Tahun 2014-2018.....	88
12.	<i>Return on Equity</i> Tahun 2014-2018	95
13.	Kenaikan/Penurunan <i>Return on Equity</i> Tahun 2014-2018.....	98
14.	Pengaruh Efektivitas Pengendalian Biaya terhadap <i>Return on Equity</i> Tahun 2014-2018	105
15.	Pengaruh Perputaran Modal Kerja terhadap <i>Return on Equity</i> Tahun 2014-2018.....	108
16.	Pengaruh <i>Net Profit Margin</i> terhadap <i>Return on Equity</i> Tahun 2014-2018.....	112
17.	Pengaruh Efektivitas Pengendalian Biaya, Perputaran Modal Kerja dan <i>Net Profit Margin</i> terhadap <i>Return on Equity</i> Tahun 2014-2018.....	116
18.	Hasil Analisis Regresi Linier Berganda	119
19.	Hasil Uji <i>Kolmogorov-Smirnov</i>	121
20.	Hasil Uji Multikolinearitas	123
21.	Hasil Uji Heteroskedasitas Metode Uji <i>Rank Spearman</i>	125
22.	Hasil Uji Autokorelasi (Uji <i>Durbin-Watson</i>)	126
23.	Uji <i>Run Test</i>	127

24.	Hasil Analisis Koefisien Determinasi	128
25.	Hasil Uji Statistik t	129
26.	Hasil Uji Statistik F	131
27.	Interpretasi Hasil Pengujian	132



DAFTAR GAMBAR

Nomor	Judul	Halaman
1.	Kerangka Pemikiran Teoritis.....	41
2.	Grafik Normal P-Plot	122
3.	Grafik <i>Scatterplot</i>	124
4.	Daerah Pengujian <i>Durbin-Watson</i>	127

DAFTAR LAMPIRAN

Nomor	Judul	Halaman
1.	Hasil Olahan Perhitungan.....	1/49
2.	Laporan Keuangan Perusahaan Makanan dan Minuman	3/49
3.	Hasil Olahan <i>Software</i> SPSS Versi 20,0	37/49
4.	Tabel Uji t.....	41/49
5.	Tabel Uji F.....	42/49
6.	Tabel Durbin Watson (DW)	43/49
7.	Formulir Pengajuan Judul Proposal Skripsi	44/49
8.	Formulir Persetujuan Judul Proposal Skripsi	45/49
9.	Formulir Perubahan Judul Proposal Skripsi	46/49
10.	Surat Tugas	47/49
11.	Catatan Konsultasi Skripsi Dosen Pembimbing I	48/49
12.	Catatan Konsultasi Skripsi Dosen Pembimbing II	49/49

BAB I

PENDAHULUAN

1.1 Latar Belakang

Secara umum tujuan utama dari suatu perusahaan adalah untuk memperoleh profit atau laba. Perusahaan dituntut untuk mampu meningkatkan laba yang tinggi agar calon investor tertarik dalam melakukan investasi. Biasanya, investor akan menganalisis profitabilitas suatu perusahaan sebelum melakukan investasi. Oleh karena itu, perusahaan diharapkan harus benar-benar dapat menjaga kondisi perusahaan agar tetap stabil dari waktu ke waktu karena akan mempengaruhi kelancaran operasi perusahaan dalam menghasilkan laba dan meningkatkan profitabilitas terutama terhadap *Return on Equity*.

Return on Equity adalah rasio yang digunakan untuk menunjukkan efisiensi penggunaan modal sendiri. Semakin tinggi rasio ini, maka akan semakin baik. Artinya, posisi pemilik perusahaan akan semakin kuat. Stabil atau tidaknya profitabilitas terutama pada *Return on Equity* dipengaruhi oleh efektivitas pengendalian biaya, perputaran modal kerja dan *Net Profit Margin*. Semakin efisien perusahaan dalam melakukan pengelolaan biaya, maka akan semakin besar kemungkinan untuk memperoleh laba. Karena, jika manajemen suatu perusahaan diselenggarakan dengan efektif biasanya tingkat efisiensi tinggi sebagai gejala nyata dari pengendalian biaya. Pengendalian biaya yang dilakukan dengan efektif dan efisien akan sangat mempengaruhi tinggi rendahnya tingkat *Return on Equity*.

PT Ultra Jaya Milk Industry & Trading Company Tbk (ULTJ) tercatat mengalami penurunan laba sepanjang tahun 2018 lalu. Namun, pada sisi pendapatan justru mengalami kenaikan cukup signifikan. *General Manager Public Relations* ULTJ, Muhammad Muthassawar menjelaskan bahwa kenaikan pendapatan yang tidak diikuti oleh kenaikan laba itu disebabkan oleh beberapa hal seperti kenaikan *cost of goods sold* atau harga pokok penjualan. Kenaikan harga pokok penjualan dikarenakan *direct materials* juga naik. Selain harga pokok, kenaikan juga terjadi pada pos *expenses* seperti pengeluaran *selling* dan *marketing*, serta pengeluaran *general administrative*. Untuk menaikkan laba perusahaan, ULTJ akan melakukan ekspansi dan menyiapkan *capital expenditure* dari kasnya sendiri, dengan memperluas pabrik dan menambah kapasitas mesin. ULTJ menargetkan perusahaan dapat mengalami pertumbuhan baik laba maupun pendapatan sebesar 10% hingga 15%.

<https://investasi.kontan.co.id/news/ultra-jaya-ultj-jelaskan-penyebab-turunnya-laba-di-tahun-2018-lalu>

Berdasarkan kasus atau fenomena di atas dapat dijelaskan bahwa pada kenyataannya kenaikan profitabilitas perusahaan tidak sejalan dengan tingginya biaya operasional perusahaan. Di mana ketika penjualan meningkat tidak diikuti dengan kenaikan profitabilitas. Naiknya harga bahan baku dapat menurunkan efektivitas dan efisiensi perusahaan dalam mengendalikan biayanya sehingga perusahaan menjadi sulit dalam mengelola perputaran modal kerjanya. Hal ini memberi dampak pada ketidakmampuan perusahaan dalam menghasilkan laba sehingga akan menurunnya tingkat *Return on Equity*.

Menurut Ariyanti, A., Indriasih, D., & Tabrani, T. (2017) modal kerja merupakan salah satu faktor yang paling dominan dalam mempengaruhi profitabilitas terutama *Return on Equity*. Suatu perusahaan dikatakan dapat bekerja secara efektif dan efisien apabila terjadi perputaran modal kerja yang baik, artinya modal kerja tersebut terus berputar dengan tingkat peputaran yang tinggi, sehingga dengan tingginya tingkat perputaran modal kerja tersebut maka akan semakin tinggi pula pencapaian laba perusahaan dan hal ini sekaligus dapat meningkatkan profitabilitas perusahaan.

Masalah yang cukup penting dalam pengelolaan modal kerja adalah menentukan seberapa besar kebutuhan modal kerja pada suatu perusahaan. Ketidaktepatan dalam menentukan kebutuhan modal kerja akan mengakibatkan kegiatan perusahaan terganggu. Jika hal ini dibiarkan terjadi terus-menerus akan mempengaruhi keuntungan dan kelangsungan hidup perusahaan. Mengingat pentingnya modal kerja dalam perusahaan, manajer keuangan harus dapat merencanakan dengan baik besarnya jumlah modal kerja yang tepat dan sesuai dengan kebutuhan perusahaan, karena jika terjadi kelebihan atau kekurangan dana hal ini akan mempengaruhi tingkat profitabilitas perusahaan.

Penelitian mengenai profitabilitas terutama *Return on Equity* sudah banyak dilakukan dan dikembangkan tetapi hasil penelitian tersebut berbeda-beda. Beberapa penelitian telah dilakukan untuk menganalisis faktor-faktor yang dapat mempengaruhi *Return on Equity*, dimana hasil dari penelitian yang telah dilakukan ada yang sejalan dan ada juga yang bertentangan. Penelitian-penelitian tersebut diantaranya yang dilakukan oleh Hadya, R., Begawati, N., & Yusra, I.

(2017) yang menunjukkan efektivitas pengendalian biaya berpengaruh signifikan terhadap profitabilitas sedangkan perputaran modal kerja tidak berpengaruh signifikan terhadap profitabilitas.

Berdasarkan penelitian yang dilakukan oleh Siero, A. (2017) yang menunjukkan hasil pengujian tingkat perputaran modal kerja berpengaruh negatif dan tidak signifikan terhadap *Return on Equity*. Dan menurut penelitian yang dilakukan oleh Andriyanti, A. (2018) yang menunjukkan hasil pengujian variabel *Net Profit Margin* berpengaruh signifikan terhadap *Return on Equity*.

Berdasarkan latar belakang masalah yang diuraikan sebelumnya, maka peneliti tertarik untuk melakukan penelitian yang berjudul “**Pengaruh Efektivitas Pengendalian Biaya, Perputaran Modal Kerja dan *Net Profit Margin* terhadap *Return on Equity***”.

1.2 Permasalahan

1.2.1 Identifikasi Masalah

Berdasarkan latar belakang masalah di atas, peneliti mengidentifikasi masalah sebagai berikut:

1. Bagaimanakah pengaruh efektivitas pengendalian biaya terhadap *Return on Equity* pada perusahaan manufaktur sub sektor makanan dan minuman yang terdaftar di Bursa Efek Indonesia?
2. Bagaimanakah pengaruh perputaran modal kerja terhadap *Return on Equity* pada perusahaan manufaktur sub sektor makanan dan minuman yang terdaftar di Bursa Efek Indonesia?

3. Bagaimanakah pengaruh *Net Profit Margin* terhadap *Return on Equity* pada perusahaan manufaktur sub sektor makanan dan minuman yang terdaftar di Bursa Efek Indonesia?
4. Bagaimanakah pengaruh efektivitas pengendalian biaya, perputaran modal kerja dan *Net Profit Margin* terhadap *Return on Equity* pada perusahaan manufaktur sub sektor makanan dan minuman yang terdaftar di Bursa Efek Indonesia?

1.2.2 Pembatasan Masalah

Untuk mendapatkan suatu pembahasan yang lebih rinci dan tidak keluar dari pokok pembahasan, maka peneliti membatasi masalah atau ruang lingkup dari masalah yang akan dibahas yaitu efektivitas pengendalian biaya, perputaran modal kerja dan *Net Profit Margin* mempengaruhi *Return on Equity* perusahaan manufaktur sub sektor makanan dan minuman yang terdaftar di Bursa Efek Indonesia.

1.2.3 Perumusan Masalah

Berdasarkan latar belakang di atas, maka dapat dirumuskan permasalahan dalam penelitian ini yaitu “Bagaimanakah pengaruh efektivitas pengendalian biaya, perputaran modal kerja dan *Net Profit Margin* terhadap *Return on Equity* pada perusahaan manufaktur sub sektor makanan dan minuman yang terdaftar di Bursa Efek Indonesia?”.

1.3 Tujuan Penelitian

Berdasarkan perumusan masalah di atas, maka tujuan dari penelitian yang ingin dicapai adalah sebagai berikut:

1. Untuk mengetahui pengaruh efektivitas pengendalian biaya terhadap *Return on Equity* pada perusahaan manufaktur sub sektor makanan dan minuman yang terdaftar di Bursa Efek Indonesia.
2. Untuk mengetahui pengaruh perputaran modal kerja terhadap *Return on Equity* pada perusahaan manufaktur sub sektor makanan dan minuman yang terdaftar di Bursa Efek Indonesia.
3. Untuk mengetahui pengaruh *Net Profit Margin* terhadap *Return on Equity* pada perusahaan manufaktur sub sektor makanan dan minuman yang terdaftar di Bursa Efek Indonesia.
4. Untuk mengetahui pengaruh efektivitas pengendalian biaya, perputaran modal kerja *Net Profit Margin* terhadap *Return on Equity* pada perusahaan manufaktur sub sektor makanan dan minuman yang terdaftar di Bursa Efek Indonesia.

1.4 Manfaat Penelitian

Adapun hasil dari penelitian ini diharapkan dapat memberikan manfaat sebagai berikut:

1. Bagi Peneliti

Penelitian ini diharapkan dapat memberikan dan menambahkan pengetahuan dan wawasan tentang bagaimana menghasilkan laba secara efektif dan efisien

di perusahaan makanan dan minuman yang terdaftar di Bursa Efek Indonesia dan juga dapat menerapkan teori yang diterima selama perkuliahan.

2. Bagi Perusahaan

Penelitian ini diharapkan dapat memberikan dan menambahkan informasi masukan yang membantu pihak akuntansi dalam mengambil keputusan yang berguna menilai sampai sejauh mana efektivitas pengendalian biaya, perputaran modal kerja dan *Net Profit Margin* dapat mempengaruhi *Return on Equity* pada perusahaan yang bersangkutan.

3. Bagi Akademik

Penelitian ini diharapkan dapat memberikan dan menambahkan pengetahuan khususnya ilmu akuntansi keuangan tentang efektivitas pengendalian biaya, perputaran modal kerja dan *Net Profit Margin* yang diterapkan pada perusahaan serta pengaruhnya terhadap *Return on Equity* perusahaan.

4. Bagi Penelitian yang Akan Datang

Penelitian ini diharapkan dapat memberikan dan menambahkan pengetahuan yang dapat digunakan sebagai sumbangan data empiris bagi pengembangan ilmu pengetahuan dan referensi serta informasi yang dibutuhkan untuk penelitian selanjutnya.

DAFTAR PUSTAKA

- Akeem, L. B. (2017). *Effect of Cost Control and Cost Reduction Techniques in Organization Performance. Journal Business and Management* Vol.14 No.3 ISSN 1923-841X (Print) ISSN 1923-8428 (Online) Page 19-26 Juni 2017. Nigeria: Department of Accounting McPherson University.
- Andriyanti, A. (2018). *Pengaruh Net Profit Margin (NPM) terhadap Return on Equity (ROE) di PT Bank Mega Syariah*. Skripsi. Bandung: Universitas Islam Negeri Sunan Gunung Djati Bandung.
- Ariyanti, A., Indriasih, D., & Tabrani, T. (2017). *Penentuan Profitabilitas Koperasi Melalui Efisiensi Modal Kerja dan Efektivitas Pengendalian Biaya*. Jurnal Kajian Akuntansi Vol. 01 No. 01 Hal: 23-34 e-2579-9991 p-2579-9975. Juni 2017. Tegal: Program Studi Akuntansi Fakultas Ekonomi Universitas Pancasakti.
- Aulia, F., & Prasetiono, P. (2016). *Pengaruh CAR, FDR, NPF dan BOPO terhadap Profitabilitas (Return on Equity) (Studi Empiris pada Bank Umum Syariah di Indonesia Periode Tahun 2009-2013)*. Diponegoro Journal of Management Vol. 05 No. 01 Hal: 1-10 ISSN (Online) 2337-3792. 2016. Semarang: Program Studi Manajemen Fakultas Ekonomika dan Bisnis Universitas Diponegoro.
- Bahri, S. (2017). *Pengantar Akuntansi Berdasarkan SAK ETAP dan IFRS*. Yogyakarta: Andi Offset.
- Chandarin, G. (2017). *Metode Riset Akuntansi*. Jakarta: Salemba Empat.
- Ching, H. Y., Novazzi, A., & Gerab, F. (2011). *Relationship Between Working Capital Management and Profitability in Brazilian Listed Companies*. Journal of Global Business and Economics Vol. 03 No. 01 Page 80-92 ISSN: 2180-3625. Juli 2011. Brazil: Business Department Centro Universitario.
- Dendawijaya, L. (2013). *Manajemen Perbankan*. Edisi Ke-2. Jakarta: Ghalia Indonesia
- Fahmi, I. (2013). *Analisis Kinerja Keuangan*. Bandung: Alfabeta.
- Ghozali, I. (2018). *Aplikasi Analisis Multivariat dengan SPSS 25 Edisi 9*. Semarang: Badan Penerbit Universitas Diponegoro.

- Gumanti, T. A. (2013). *Kebijakan Dividen: Empiris dan Implikasi*. Yogyakarta: UPP STIM YKPN.
- Hadya, R., Begawati, N., & Yusra, I. (2017). *Analisis Efektivitas Pengendalian Biaya, Perputaran Modal Kerja dan Rentabilitas Ekonomi Menggunakan Regresi Data Panel*. *Jurnal Pundi* Vol. 01 No. 03 November 2017. Padang: Fakultas Ekonomi Universitas Ekasakti dan STIE KBP.
- Hanafi, M. M., & Halim, A. (2012). *Analisis Laporan Keuangan*. Yogyakarta: (UPP) STIM YKPN
- Harahap, S. S. (2011). *Teori Akuntansi*. Jakarta: Raja Grafindo Persada.
- _____. (2013). *Analisis Kritis Atas Laporan Keuangan*. Jakarta: Rajawali Press.
- Hans, K., Sinaga, R. U., Syamsul, M., & Siregar, S. V. (2016). *Akuntansi Keuangan Berdasarkan SAK berbasis IFRS Buku 1*. Jakarta: IAI.
- Kasmir, M. M. (2013). *Analisis Laporan Keuangan*. Jakarta: Raja Grafindo Persada.
- Lygarrisma. (2018). *Pengaruh Efektivitas Pengendalian Biaya dan Perputaran Modal Kerja terhadap Nilai Perusahaan (Studi pada Perusahaan Sub Sektor Makanan dan Minuman yang Terdaftar di Bursa Efek Indonesia Periode 2012-2016)*. Skripsi. Bandung: Program Studi Manajemen Fakultas Ekonomi dan Bisnis Universitas Pasundan Bandung.
- Makmur. (2013). *Efektivitas Kelembagaan Pengawasan*. Bandung: Refika Aditama.
- Mulyadi. (2013). *Sistem Informasi Akuntansi*. Yogyakarta: BPFE.
- Munawir, S. (2014). *Analisis Laporan Keuangan*. Yogyakarta: Liberty.
- Priyanti, N. (2016). *Pengantar Akuntansi*. Jakarta: Indeks.
- Riyanto, B. (2011). *Dasar-dasar Pembelajaran Perusahaan*. Edisi Ke-4. Yogyakarta: BPFE.
- Sadeli, L. M. (2016). *Dasar-dasar Akuntansi*. Jakarta: Bumi Aksara
- Sartono, A. (2012). *Menejemen Keuangan Teori dan Aplikasi*. (Edisi 4). BPFE Yogyakarta

Sedarmayanti, H. (2015). *Manajemen Sumber Daya Manusia*. Bandung: Refika Aditama.

Siero, A. (2017). *Pengaruh Perputaran Modal Kerja dan Ukuran Perusahaan terhadap Return on Equity (Studi pada Perusahaan Manufaktur Sektor Aneka Industri Sub Sektor Otomotif dan Komponen yang Terdaftar di Bursa Efek Indonesia)*. Skripsi. Jakarta: Program Studi Manajemen Universitas Muhammadiyah Prof. DR. HAMKA.

Sitanggang, J.P. (2014). *Manajemen Keuangan Perusahaan Edisi 2*. Jakarta: Mitra Wacana Media.

Syamsuddin, L. (2016). *Manajemen Keuangan Perusahaan*. Jakarta: Raja Grafindo Persada.

Sudana, I. M. (2015). *Manajemen Keuangan Perusahaan*. Jakarta: Erlangga.

Suartini, S., & Sulistiyo, H. (2017). *Analisis Laporan Keuangan*. Jakarta: Mitra Wacana Media.

Sugiyono. (2014). *Metode Penelitian Kuantitatif, Kualitatif dan R&D*. Bandung: Alfabeta.

Sunyoto, D. (2016). *Metodologi Penelitian Akuntansi*. Bandung: Refika Aditama.

Tim Penyusun. (2014). *Pedoman Penyusunan Skripsi*. Jakarta: Fakultas Ekonomi dan Bisnis Universitas Muhammadiyah Prof. DR. HAMKA.

Utari, D., Purwanti, A., & Prawironegoro, D. (2014). *Manajemen Keuangan Edisi Revisi*. Jakarta: Mitra Wacana Media

Wibowo, S. S., & Rohyati, E. (2018). *The Effect of Working Capital Turnover and Profitability of Inventory Turnover Manufacturing Companies Listed in Indonesia Stock Exchange*. *Journal of Applied Accounting and Taxation* Vol. 3 No. 1 e-ISSN: 2548-9925 Page 95-98. Maret 2018. Batam: Program Studi Manajemen Bisnis Politeknik Negeri Batam.

Website:

<https://investasi.kontan.co.id/>

www.idx.co.id

www.idnfinancials.com

DAFTAR RIWAYAT HIDUP

Nama : Mega Putri Amelia Soliqah
Tempat, tanggal lahir : Jakarta, 21 Mei 1997
Jenis Kelamin : Perempuan
Agama : Islam
Status Perkawinan : Belum Menikah
Alamat : Jl. Lapangan Tembak Gg. Lestari RT002/02
Kel. Cibubur, Kec. Ciracas, Jakarta Timur
Alamat e-mail : megaputrias@gmail.com
Nomor Telepon/HP : 0895362948450
Pendidikan Formal : 1. Program Studi Akuntansi
Fakultas Ekonomi dan Bisnis UHAMKA 2015-2019
2. SMAN 98 Jakarta 2012-2015
3. SMPN 147 Jakarta 2009-2012
4. SDN Cibubur 04 Pagi 2003-2009

Demikian daftar riwayat hidup ini saya buat dengan sebenar-benarnya sehingga dapat dipertanggungjawabkan dan dipergunakan sebagaimana mestinya.

Hormat Saya,



(Mega Putri Amelia Soliqah)