

SURAT PENCATATAN CIPTAAN

Dalam rangka perlindungan ciptaan di bidang ilmu pengetahuan, seni dan sastra berdasarkan Undang-Undang Nomor 28 Tahun 2014 tentang Hak Cipta, dengan ini menerangkan:

Nomor dan tanggal permohonan : EC00201802678, 6 Februari 2018

Pencipta

Nama : **Mohammad Al Hafidz, Bambang Hariadi, Henry Bambang Setyawan, M.J. Dewiyani Sunarto, Sulistiowati, Wigananda Firdaus P.A.**

Alamat : Dsn. Guyang Gajah RT9 RW2 Kamulan Durenan Trenggalek, Trenggalek, Jawa Timur, 66381

Kewarganegaraan : Indonesia

Pemegang Hak Cipta

Nama : **Institut Bisnis Dan Informatika Stikom Surabaya**

Alamat : Jalan Raya Kedung Baruk 98, Surabaya, Jawa Timur, Indonesia, Surabaya, Jawa Timur, 60298

Kewarganegaraan : Indonesia

Jenis Ciptaan : **Program Komputer**

Judul Ciptaan : **Aplikasi Tracer Study Stikom Surabaya (TRUST)**

Tanggal dan tempat diumumkan untuk pertama kali di wilayah Indonesia atau di luar wilayah Indonesia : 17 Juni 2016, di Surabaya

Jangka waktu perlindungan : Berlaku selama 50 (lima puluh) tahun sejak Ciptaan tersebut pertama kali dilakukan Pengumuman.

Nomor pencatatan : 000101274

adalah benar berdasarkan keterangan yang diberikan oleh Pemohon.
Surat Pencatatan Hak Cipta atau produk Hak terkait ini sesuai dengan Pasal 72 Undang-Undang Nomor 28 Tahun 2014 tentang Hak Cipta.

a.n. MENTERI HUKUM DAN HAK ASASI MANUSIA
DIREKTUR JENDERAL KEKAYAAN INTELEKTUAL



Dr. Freddy Harris, S.H., LL.M., ACCS.
NIP. 196611181994031001



**URAIAN CIPTAAN PROGRAM KOMPUTER
TRACER STUDY STIKOM SURABAYA (TRUST)**



**STIKOM CAREER CENTER (SCC)
INSTITUT BISNIS DAN INFORMATIKA STIKOM SURABAYA**

URAIAN CIPTAAN PROGRAM KOMPUTER



A. PENGANTAR URAIAN CIPTAAN

TRUST adalah aplikasi studi pelacakan jejak lulusan/alumni yang dilakukan kepada alumni Institut Bisnis dan Informatika Stikom Surabaya 2 tahun setelah lulus berbasis *web*. Aplikasi ini bertujuan untuk membantu bagian pusat karir perguruan tinggi, Stikom Career Center (SCC) dalam menganalisis: (1) *outcome* pendidikan dalam bentuk transisi dari dunia pendidikan tinggi ke dunia kerja, (2) *output* pendidikan yaitu penilaian diri terhadap penguasaan dan pemerolehan kompetensi, (3) proses pendidikan berupa evaluasi proses pembelajaran, dan (4) kontribusi pendidikan tinggi terhadap pemerolehan kompetensi, serta (5) input pendidikan berupa penggalian lebih lanjut terhadap informasi sosiobiografis lulusan. Selain digunakan untuk keperluan akreditasi, SCC juga sejak tahun 2016 menggunakan aplikasi TRUST sebagai alat monitoring lulusan Stikom Surabaya dalam memasuki dunia kerja.

Aplikasi TRUST yang dapat diakses secara *online* oleh penggunanya pada alamat <https://tracerstudystikom.com/> ini dapat memberikan kemudahan dalam membuat data isian yang digunakan untuk menjaring data lulusan. Selanjutnya data lulusan yang telah dijaring dapat dioleh sehingga menjadi sebuah informasi yang dapat membantu bagian SCC dalam pelaksanaan kegiatan tracer studi. Pada aplikasi TRUST ini memiliki beberapa fungsi, diantaranya:

1. Pengisian kuesioner tracer study

Kuesioner merupakan instrumen untuk menjaring data lulusan Stikom Surabaya. Secara umum, instrumen yang dibuat untuk menelusuri lulusan ini dimulai dari data umum lulusan, gambaran karir lulusan, kurikulum dan pembelajaran, sampai dengan kedekatan lulusan dengan prodi. Instrumen yang digunakan pada aplikasi TRUST mengacu pada kuesioner yang telah dibuat oleh Direktorat Kemahasiswaan, Direktorat Jenderal Pembelajaran dan Kemahasiswaan, Kementerian Riset, Teknologi, dan Pendidikan Tinggi dengan alamat <http://tracerstudyonline.dikti.go.id/>. Selain itu, terdapat beberapa pertanyaan tambahan yang disesuaikan sesuai dengan kebutuhan Stikom Surabaya. Kuesioner tracer study yang terdapat pada aplikasi TRUST merupakan gabungan antara kuesioner terbuka dan tertutup. Kuesioner terbuka digunakan dalam menggali data identitas responden. Sementara itu, kuesioner tertutup digunakan untuk menggali data terkait tracer study. Pada kuesioner tertutup menggunakan modul rating scale dan pilihan.

URAIAN CIPTAAN PROGRAM KOMPUTER



2. Memonitor jumlah lulusan yang telah mengisi kuesioner.

Lulusan yang telah mengisi kuesioner secara online dapat dimonitor secara *uptodate* melalui aplikasi TRUST. Jumlah lulusan yang sudah mengisi dan lulusan yang belum mengisi dikelompokkan berdasarkan program studi yang ada di Stikom Surabaya. Pengelompokan tersebut ditampilkan dalam bentuk grafik dan dapat dilihat berdasarkan tahun lulusan.

3. Pengolahan data lulusan. Data yang diperoleh dari hasil pengumpulan dan dari hasil penelitian, kemudian diolah. Pada aplikasi TRUST, pengolahan data ditampilkan secara grafik, gambaran kuantitas, dan persentase. Pengolahan data melalui aplikasi TRUST dilakukan dengan cara mengolah data isian kuesioner oleh responden untuk masing-masing indikator dari setiap variable, kemudian ditentukan persentase masing-masing skor, mean dan menghitung median untuk masing-masing indikator.

4. Pelaporan hasil analisis tracer studi kepada pimpinan.

Aplikasi TRUST dapat diakses oleh pimpinan perguruan tinggi, baik kepala program studi, jajaran dekanat, maupun jajaran rektorat. Dengan demikian pimpinan memungkinkan dapat melihat laporan secara *uptodate* dari hasil olah data yang terdiri atas: (a) masa transisi, (b) pekerjaan saat ini, (c) Keselarasan Vertikal dan Horizontal, dan (d) Kompetensi yang dimiliki oleh lulusan Stikom Surabaya. Aplikasi ini juga dapat membantu penggunaannya dalam pelaporan hasil tracer study kepada aplikasi dikti berupa unduh file data berupa microsoft excel.

5. Pengelolaan data master.

Pengguna aplikasi TRUST, yang dalam hal ini adalah admin, dapat memungkinkan untuk mengatur siapa saja yang berhak menggunakan aplikasi TRUST. Secara *default*, aplikasi TRUST dapat diakses oleh lulusan Stikom Surabaya, staff bagian SCC, kepala program studi, dekanat, dan rektorat. Selain pengguna hak akses, pada aplikasi TRUST dapat menambahkan dan menghapus lulusan dari setiap program studi di Stikom Surabaya.

Tujuan lain dibuatnya aplikasi TRUST adalah upaya mengatasi permasalahan yang sering dialami oleh Stikom Career Center dalam menjangkau lulusan dalam pengisian data tracer studi. Permasalahan yang selalu terjadi adalah sedikit dan rumitnya lulusan dalam melakukan pengisian data tracer studi. Sehingga, dengan konsep aplikasi yang dapat diakses secara

URAIAN CIPTAAN PROGRAM KOMPUTER



online, maka diharapkan pengisian data tracer studi dapat diakses dimana saja, kapan saja, dengan siapa saja, dan melalui media apa saja oleh lulusan Stikom Surabaya.

Dalam aplikasi TRUST, staff bagian SCC dapat memulai dengan menginfokan kepada alumninya kapan pengisian dapat dilakukan, kemudian staff SCC tinggal memonitor berapa jumlah lulusan yang sudah berhasil mengisi data tracer study. Data lulusan yang telah berhasil didapatkan selanjutnya dapat diunduh sebagai data arsip bagian SCC.

Beberapa keunggulan aplikasi TRUST yang dibangun dengan konsep *online*, adalah sebagai berikut:

- a. Aplikasi TRUST mudah digunakan dan diakses.
- b. Lulusan dapat mengetahui dan mengunduh tata cara pengisian data secara *online* tanpa harus datang ke bagian SCC
- c. Lulusan lebih cepat menerima informasi tracer studi yang diselenggarakan oleh Stikom Surabaya tanpa harus datang ke kampus karena lulusan langsung dapat menerima alamat link form isian tracer study melalui email lulusan.
- d. Lulusan dapat mengatur sendiri kapan mengisi karena dapat diakses sewaktu waktu menggunakan alamat yang sama, dengan user dan password yang diberikan.
- e. Lulusan dapat saling memberikan informasi ini kepada lulusan yang lain, dengan memberikan alamat aplikasi TRUST.
- f. Staff bagian SCC dapat memonitor kapanpun jumlah lulusan yang sudah mengisi data tracer dengan menggunakan hak akses aplikasi TRUST.
- g. Staff bagian SCC tidak harus memasukkan dan mengolah data satu satu, karena sudah diolah secara otomatis oleh system TRUST.
- h. Staff bagian SCC tidak perlu merasa takut data yang telah dimasukkan oleh lulusan hilang, karena data yang sudah masuk tersimpan dengan baik pada database aplikasi.
- i. Aplikasi ini dapat diakses oleh pimpinan kapanpun secara *uptodate*, sehingga informasi yang ada dapat menjadi bahan masukan dan membantu pimpinan dalam menentukan arah kebijakan yang harus dilakukan.
- j. Mempercepat pelaporan kepada Dikti. Aplikasi TRUST menghasilkan output data yang sudah disesuaikan dengan format yang dimiliki oleh Dikti, sehingga bagian SCC mudah untuk pelaporan data tracer study.

URAIAN CIPTAAN PROGRAM KOMPUTER



Secara singkat, dengan menggunakan aplikasi TRUST, penjarangan data tracer study untuk lulusan Stikom Surabaya dapat dilakukan dengan mudah sehingga berdampak pada meningkatkan jumlah lulusan yang mengisi data lulusan tracer study.

B. CARA MENGAKSES APLIKASI TRUST

1. Login Aplikasi TRUST

a. Login sebagai lulusan

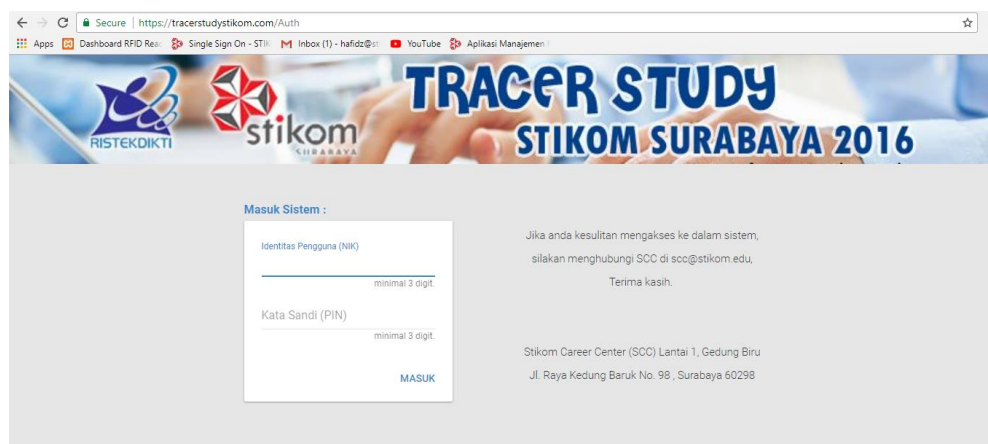
Ketik alamat website single sign on stikom di <https://tracerstudystikom.com/kuesioner>
Masukkan User id dan Password. User lulusan menggunakan NIM.



Gambar 1 Login sebagai lulusan

b. Login sebagai Staff dan pimpinan

Ketik alamat website single sign on stikom di <https://tracerstudystikom.com/>.
Masukkan User id dan Password. User staff dan pimpinan menggunakan NIK.



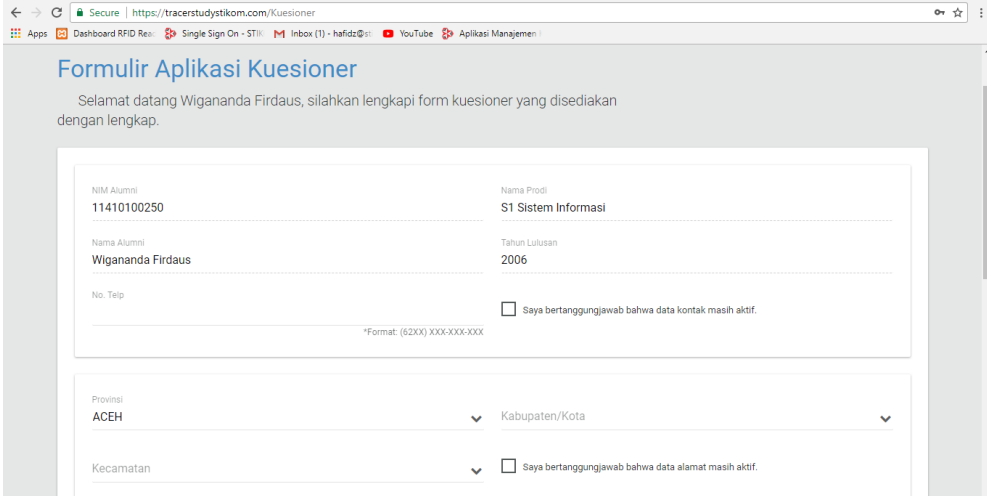
Gambar 2 Login sebagai Staff dan Pimpinan

2. Halaman Utama pada Aplikasi

Ketika user dan password yang dimasukkan sudah sesuai, maka aplikasi mengarahkan pada halaman utama.

a. Halaman utama pada lulusan

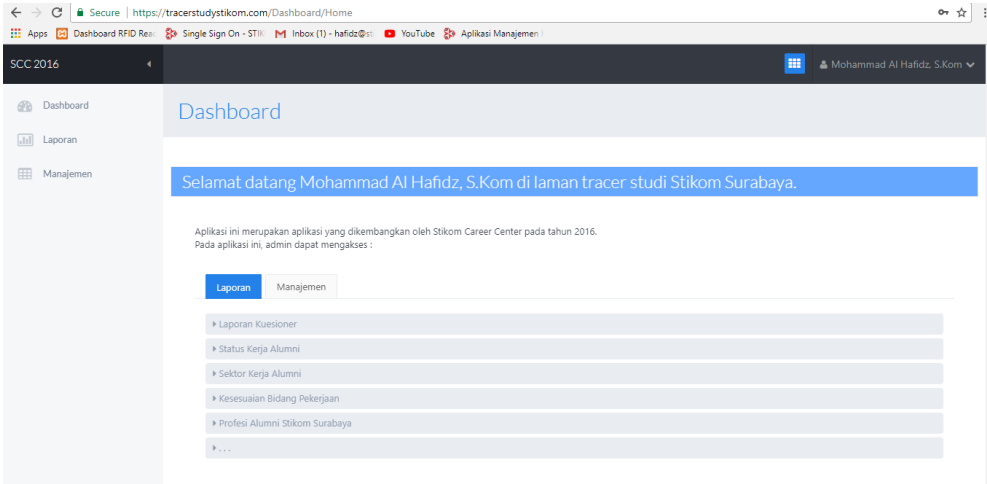
Pada halaman utama lulusan, lulusan dapat mengakses halaman kuesioner dan selanjutnya melakukan pengisian data tracer study yang sudah disediakan.



Gambar 3 Halaman utama pada lulusan

b. Halaman utama pada staff/pimpinan

Pada halaman utama ini, *staff* atau pimpinan dari Stikom Surabaya dapat mengakses beberapa menu fungsi, diantaranya: laporan isian kuesioner, laporan statistik, dan manajemen data.



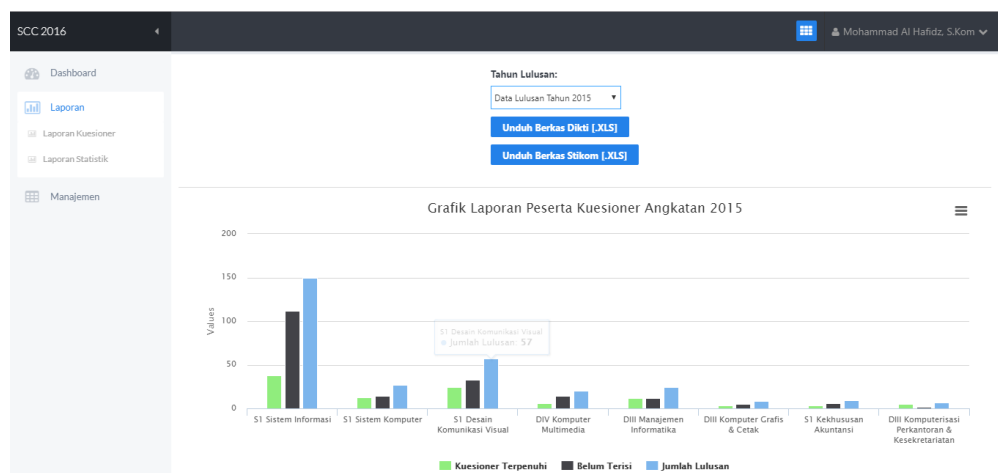
Gambar 4 Halaman utama pada staff dan pimpinan

3. Menu yang dapat diakses oleh staff/pimpinan

Staff atau Pimpinan dapat mengakses beberapa menu dalam aplikasi TRUST, diantaranya: melihat jumlah lulusan yang sudah mengisi kuesioner, cek jumlah lulusan mengisi kuesioner, status bekerja, masa mencari kerja, cara mencari kerja, masa mendapatkan pekerjaan, jumlah perusahaan yang dilamar, jumlah perusahaan yang merespon, jumlah perusahaan yang mengundang wawancara, gambaran situasi alumni, keaktifan mencari kerja, jenis perusahaan alumni, bidang perusahaan alumni, pendapatan utama setiap bulan, pendapatan tips dan lembur, pendapatan pekerjaan lainnya, relasi bidang pekerjaan dan jurusan, tingkat pendidikan dan pekerjaan, alasan mengambil pekerjaan, ipk prasarat kerja, masa kerja lulusan, profesi lulusan berdasarkan program studi, manajemen data alumni, manajemen data karyawan, manajemen data akses, dan manajemen program studi.

Berikut gambaran dan penjelasan pada masing masing menu yang dapat diakses oleh lulusan.

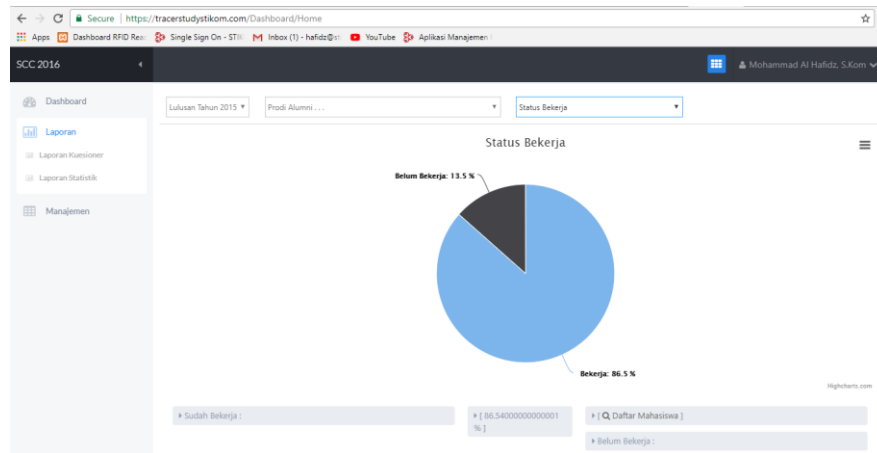
a. Cek jumlah lulusan mengisi kuesioner



Gambar 5 Halaman cek jumlah lulusan mengisi kuesioner

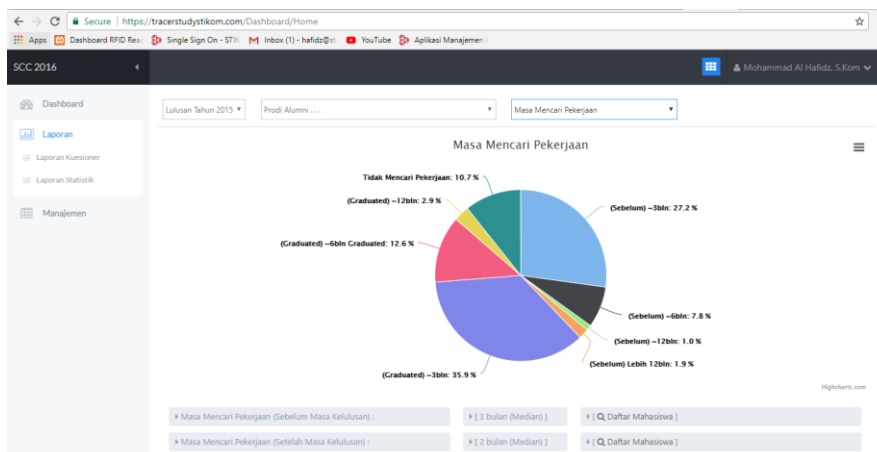
URAIAN CIPTAAN PROGRAM KOMPUTER

b. Status bekerja



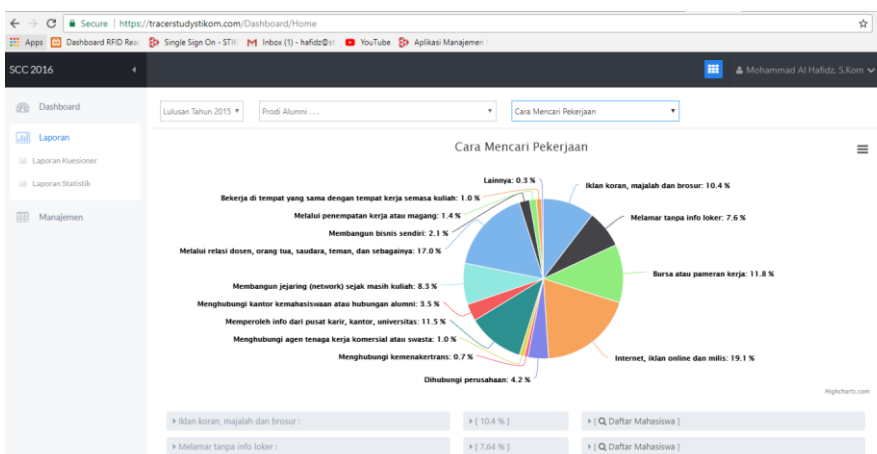
Gambar 6 Halaman status bekerja

c. Masa mencari kerja



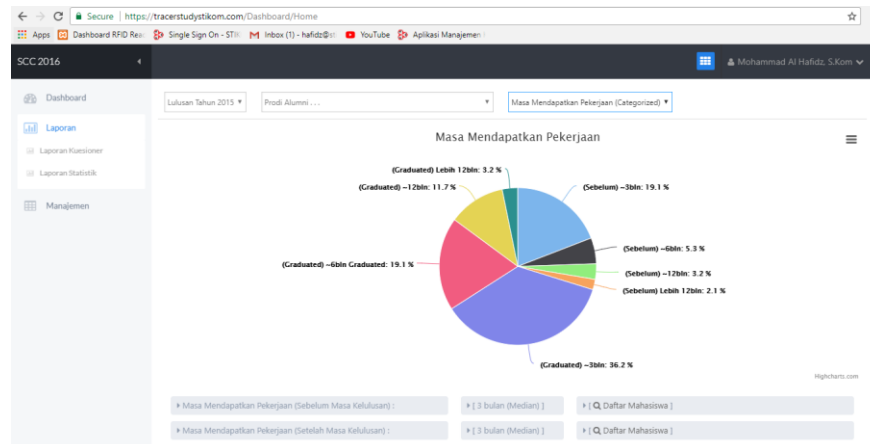
Gambar 7 Halaman masa mencari kerja

d. Cara mencari kerja



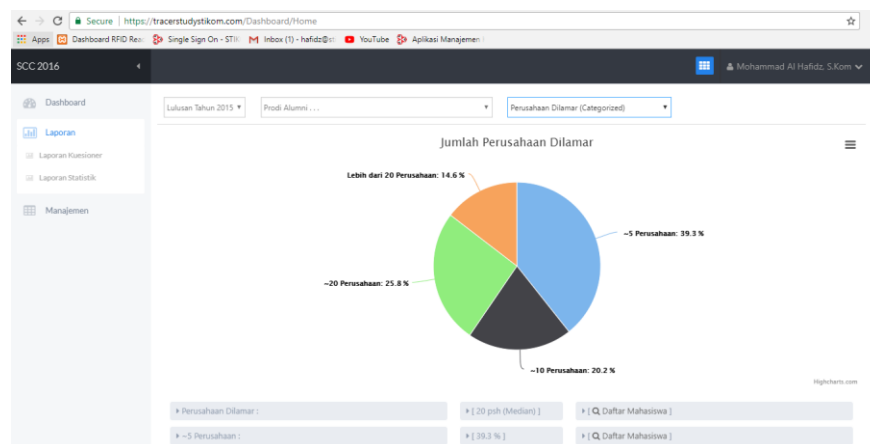
Gambar 8 Halaman cara mencari kerja

e. Masa mendapatkan pekerjaan



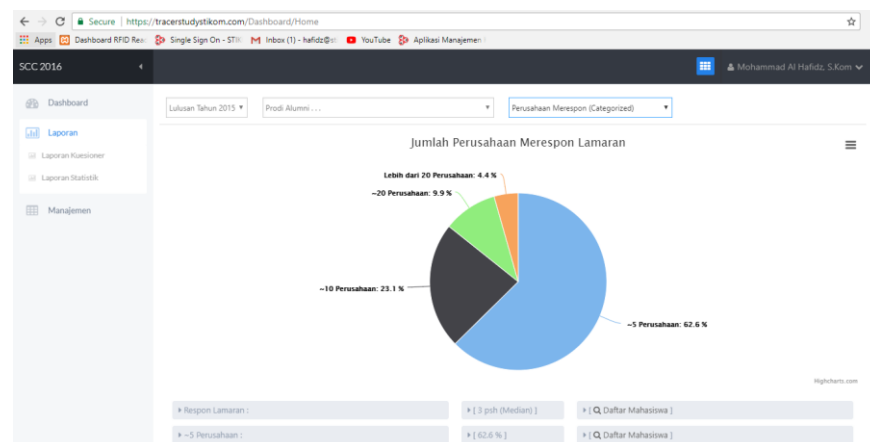
Gambar 9 Halaman masa mendapatkan pekerjaan

f. Jumlah perusahaan yang dilamar



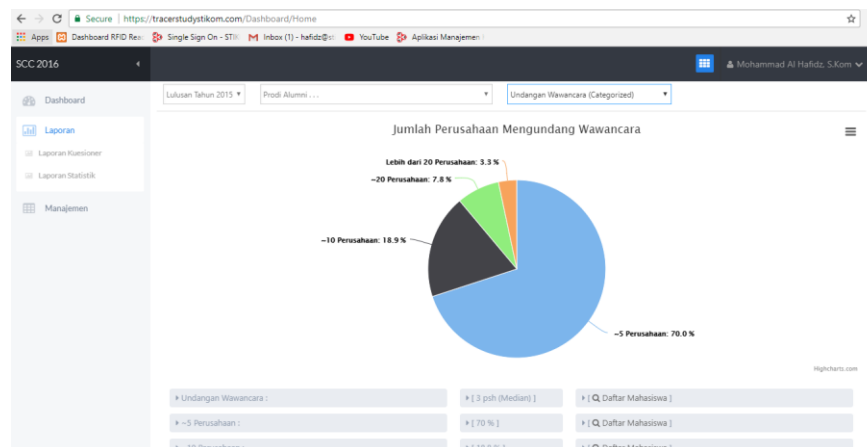
Gambar 10 Halaman jumlah perusahaan yang dilamar

g. Jumlah perusahaan yang merespon



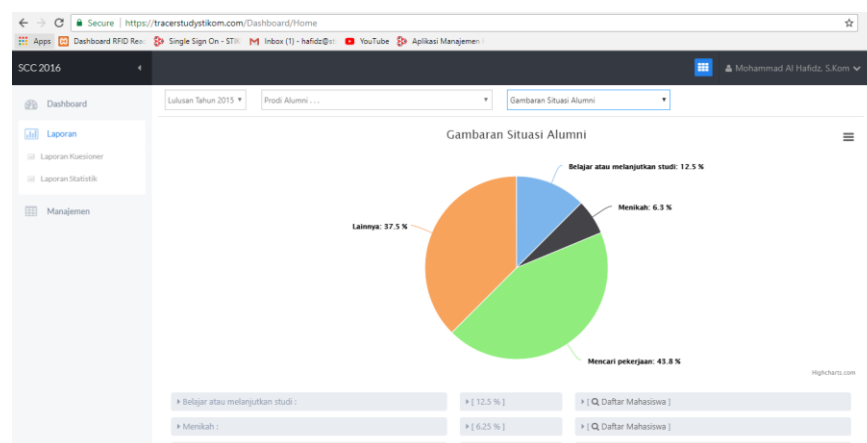
Gambar 11 Halaman jumlah perusahaan yang merespon

h. Jumlah perusahaan yang mengundang wawancara



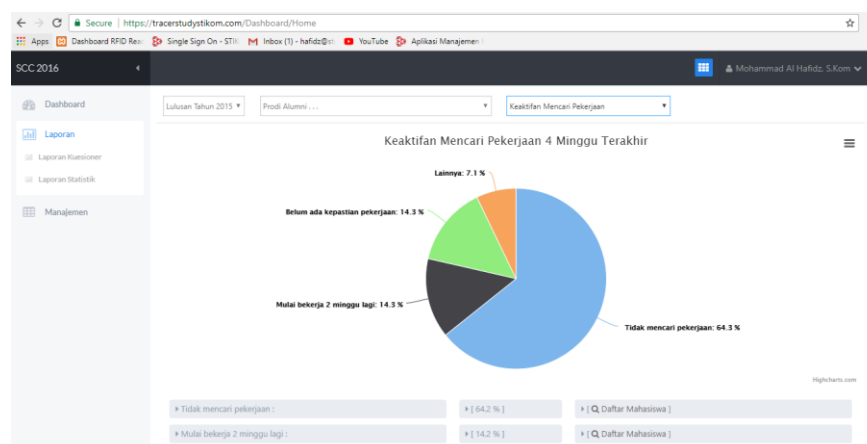
Gambar 12 jumlah perusahaan yang mengundang wawancara

i. Gambaran situasi alumni



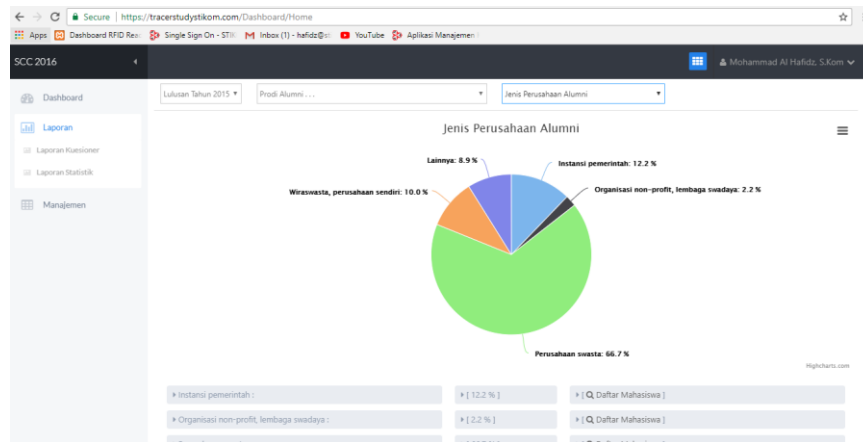
Gambar 13 situasi alumni

j. Keaktifan mencari kerja



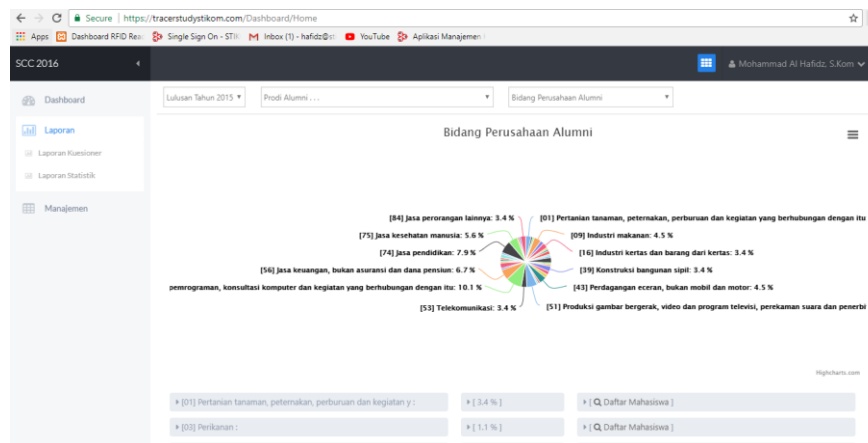
Gambar 14 keaktifan mencari kerja

k. Jenis perusahaan alumni



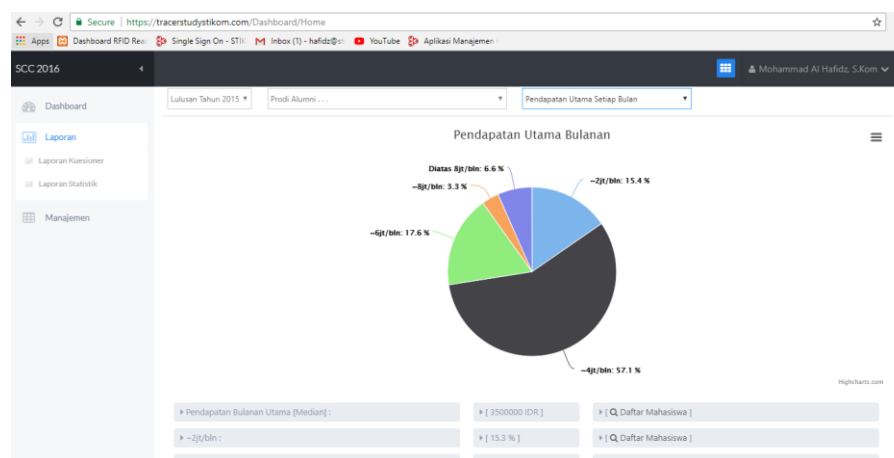
Gambar 15 Jenis perusahaan alumni

l. Bidang perusahaan alumni



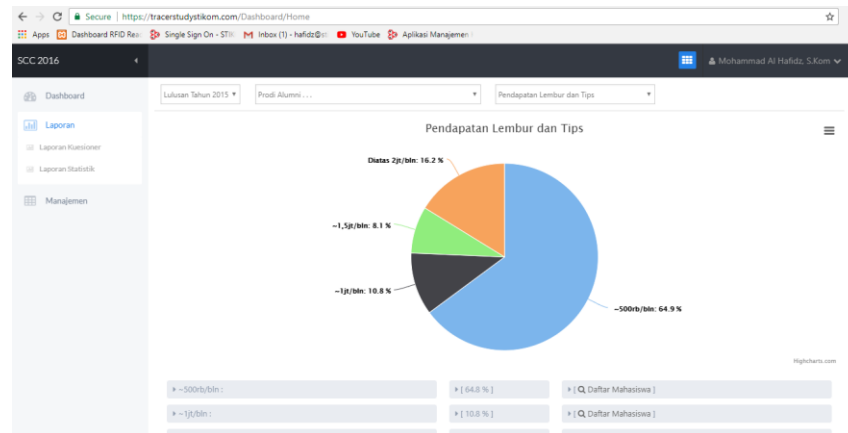
Gambar 16 Bidang perusahaan alumni

m. Pendapatan utama setiap bulan



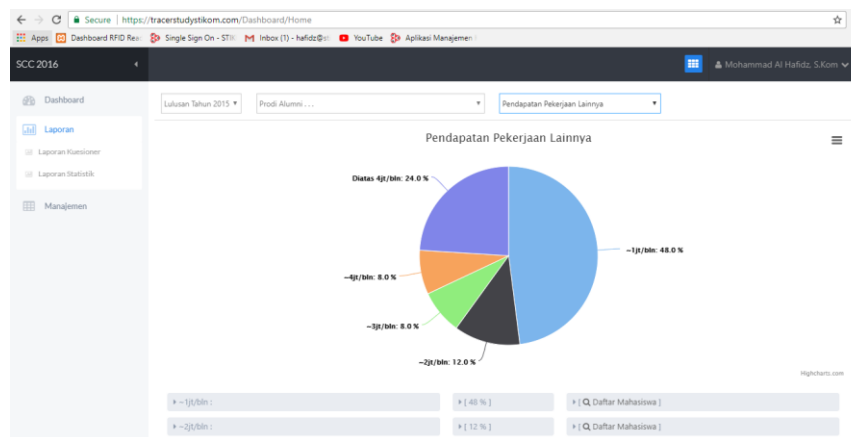
Gambar 17 Pendapatan utama setiap bulan

n. Pendapatan tips dan lembur



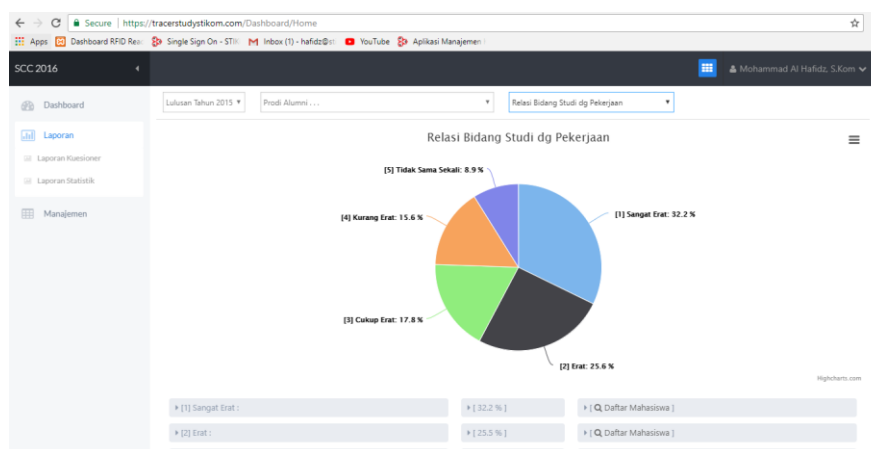
Gambar 18 Pendapatan tips dan lembur

o. Pendapatan pekerjaan lainnya



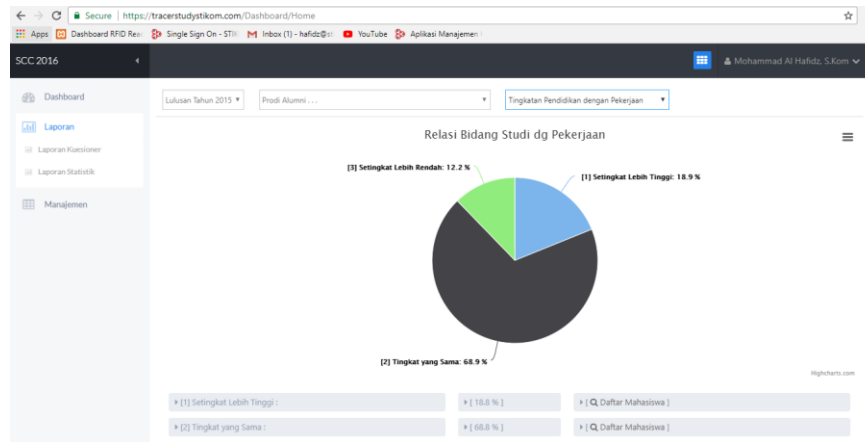
Gambar 19 Pendapatan pekerjaan lainnya

p. Relasi bidang pekerjaan dan jurusan



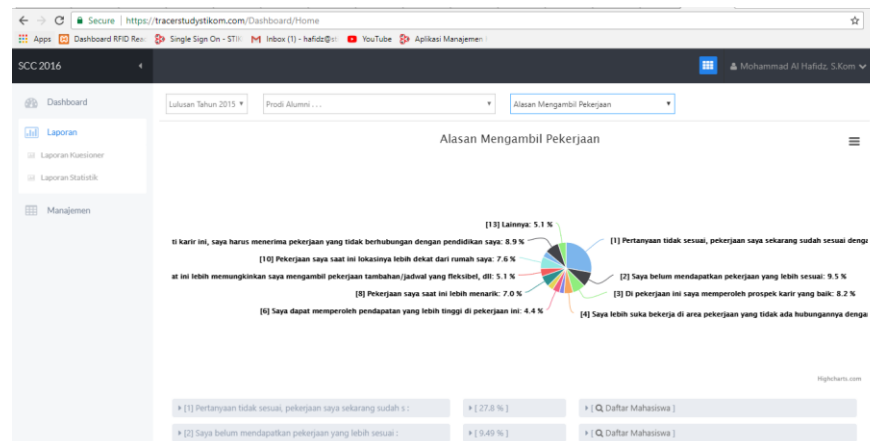
Gambar 20 Relasi bidang pekerjaan dan lulusan

q. Tingkat pendidikan dan pekerjaan



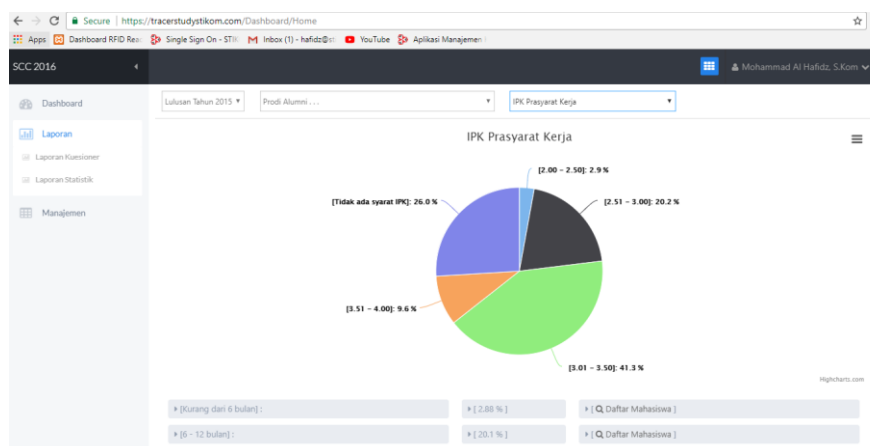
Gambar 21 Tingkat pendidikan dan pekerjaan

r. Alasan mengambil pekerjaan



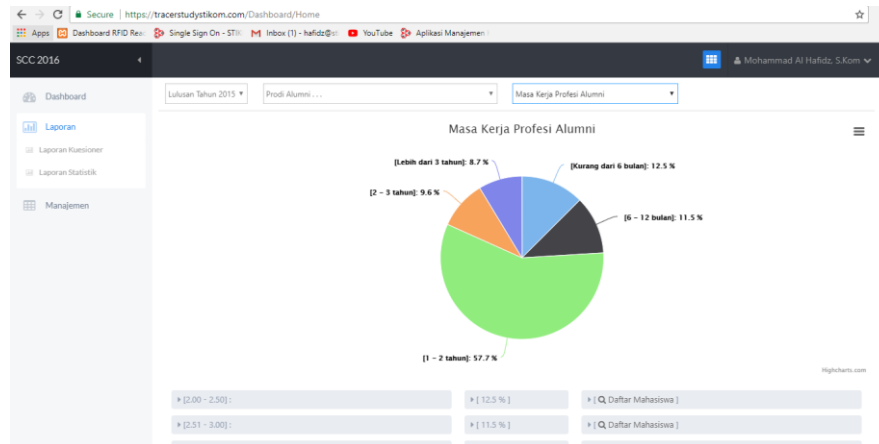
Gambar 22 Alasan mengambil pekerjaan

s. IPK Prasarat kerja



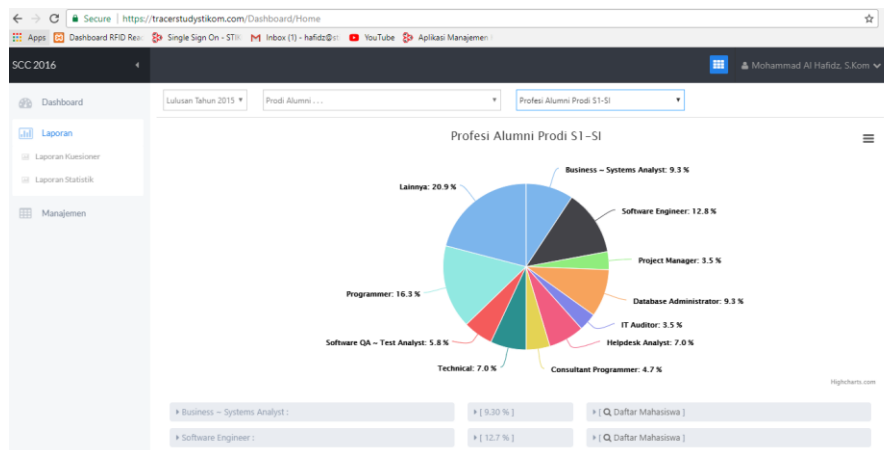
Gambar 23 IPK prasyarat kerja

t. Masa kerja lulusan



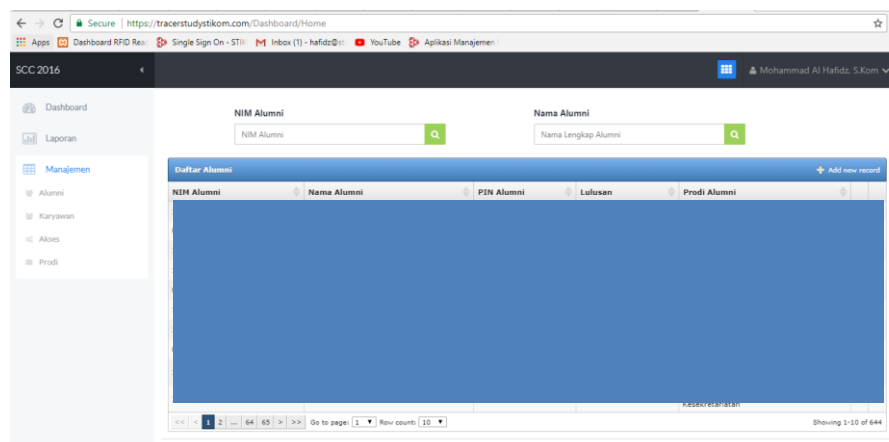
Gambar 24 Masa kerja lulusan

u. Profesi lulusan berdasarkan Program Studi



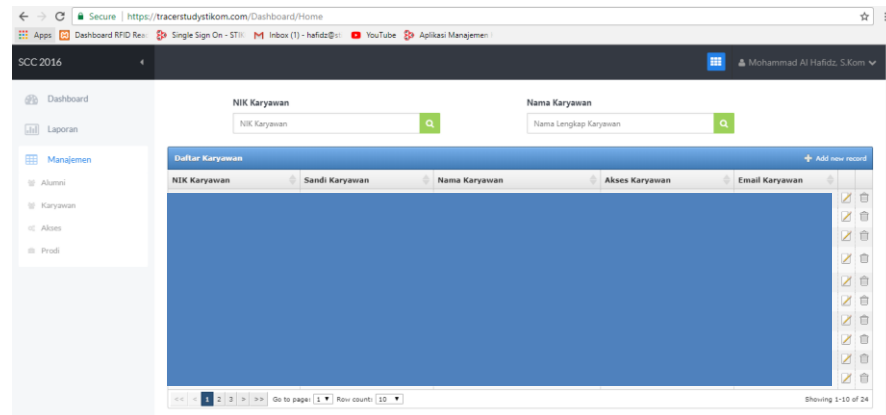
Gambar 25 Profesi lulusan berdasarkan Prodi

v. Manajemen Data Alumni



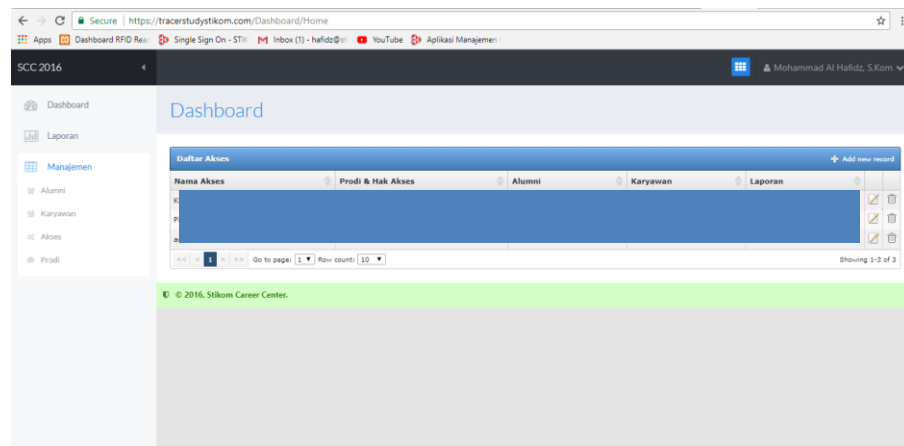
Gambar 26 Manajemen data Alumni

w. Manajemen Data Karyawan



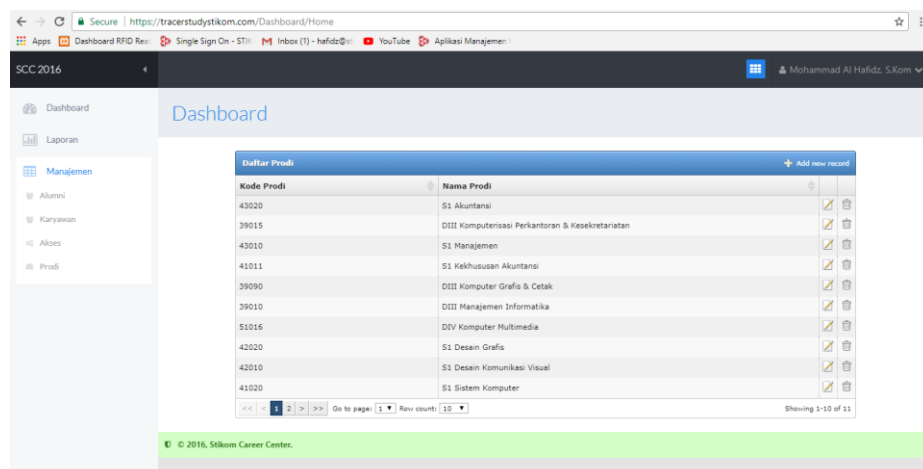
Gambar 27 Manajemen data karyawan

x. Manajemen data akses



Gambar 28 Manajemen data akses

y. Manajemen program studi



Gambar 29 Manajemen data program studi

URAIAN CIPTAAN PROGRAM KOMPUTER



4. Halaman Kuesioner yang dapat diakses oleh lulusan

Kuesioner yang disediakan untuk lulusan pada aplikasi TRUST mengacu pada kuesioner yang telah dibuat oleh Direktorat Kemahasiswaan, Direktorat Jenderal Pembelajaran dan Kemahasiswaan, Kementerian Riset, Teknologi, dan Pendidikan Tinggi dengan alamat <http://tracerstudyonline.dikti.go.id/>. Berikut gambaran kuesioner yang disediakan pada aplikasi TRUST.

Formulir Aplikasi Kuesioner

Selamat datang Eris Trilaksono Putro, silahkan lengkapi form kuesioner yang disediakan dengan lengkap.

NIM Alumni 10510160035	Nama Prodi DIV Komputer Multimedia
Nama Alumni Eris Trilaksono Putro	Tahun Lulusan 2014
No. Telp _____	<input type="checkbox"/> Saya bertanggungjawab bahwa data kontak masih aktif. <small>*Format: (62XX) XXX-XXX-XXX</small>
Provinsi ACEH	Kabupaten/Kota _____
Kecamatan _____	<input type="checkbox"/> Saya bertanggungjawab bahwa data alamat masih aktif.
Alamat Alumni _____	Alamat Penerima Souvenir _____
Alamat Email Alumni _____	
Jabatan Pekerjaan Alumni _____	Nama Perusahaan Alumni _____
Alamat Perusahaan Alumni _____	Kontak Perusahaan Alumni _____
<small>Perusahaan Memiliki CSR ?</small> <input checked="" type="radio"/> Tidak, perusahaan saya tidak memiliki CSR. <input type="radio"/> Ya, perusahaan saya memiliki CSR. <small>*Format: (62XX) XXX-XXX-XXX</small>	

URAIAN CIPTAAN PROGRAM KOMPUTER



[3] Kapan anda mulai mencari pekerjaan?
Mohon pekerjaan sambelan tidak dimasukkan

[3-01] [300] Kita-kira berapa bulan sebelum lulus? Numbers only

[3-01] [300] Kita-kira berapa bulan sesudah lulus? Numbers only

[3-01] [3] Saya tidak mencari kerja (Lompat ke pertanyaan 8)

[4] Bagaimana anda mencari pekerjaan tersebut?
Jawaban bisa lebih dari satu.

[4-01] [1] Melalui iklan di koran/majalah, brosur.

[4-02] [2] Melamar ke perusahaan tanpa mengetahui lowongan yang ada.

[4-03] [3] Pergi ke bursa/pameran kerja.

[4-04] [4] Mencari lewat internet/iklan online/mila.

[4-05] [5] Dihubungi oleh perusahaan.

[4-06] [6] Menghubungi Kamarakertrans.

[4-07] [7] Menghubungi agen tenaga kerja komersial/swasta.

[4-08] [8] Memperoleh informasi dari pusat/kantor pengembangan karir fakultas/universitas.

[4-09] [9] Menghubungi kantor kemahasiswaan/hubungan alumni.

[4-10] [10] Membangun jejaring (network) sejak masih kuliah.

[4-11] [11] Melalui relasi (misalnya dosen, orang tua, saudara, teman, dll.)

[4-12] [12] Meribangun bisnis sendiri.

[4-13] [13] Melalui penempatan kerja atau magang.

[4-14] [14] Bekerja di tempat yang sama dengan tempat kerja sewaktu kuliah.

[4-15] [15] Lainnya.

[4-16] - bi bila opsi tidak tersedia.

URAIAN CIPTAAN PROGRAM KOMPUTER



[F5] Berapa bulan waktu yang dihabiskan (sebelum atau sesudah kelulusan) untuk memperoleh pekerjaan pertama?

[F5-01]

[F5-02] Kira-kira berapa bulan sebelum lulus ujian?

Numbers only

[F5-01]

[F5-03] Kira-kira berapa bulan setelah lulus ujian?

Numbers only

[F6] Berapa perusahaan/instansi/institusi yang sudah anda lamar (lewat surat atau e-mail) sebelum anda memperoleh pekerjaan pertama?

[F6] Berapa perusahaan/instansi/institusi?

Numbers only

[F7] Berapa banyak perusahaan/instansi/institusi yang merespons lamaran anda?

[F7] Berapa perusahaan/instansi/institusi?

Numbers only

[F7A] Berapa banyak perusahaan/instansi/institusi yang mengundang anda untuk wawancara?

[F7A] Berapa perusahaan/instansi/institusi?

Numbers only

[F8] Apakah anda bekerja saat ini?
(termasuk kerja sambilan dan wirausaha)

[1] Ya (Jika ya, lanjutkan ke f11)

[2] Tidak

Previous

Next

[F11] Apa jenis perusahaan/instansi/institusi tempat anda bekerja sekarang?

[1] Instansi pemerintah (termasuk BUMN).

[2] Organisasi non-profit/Lembaga Swadaya Masyarakat.

[3] Perusahaan swasta.

[4] Wirawasta/perusahaan sendiri.

[5] Lainnya, tuliskan:

[F11-02] - Isi bila opsi tidak tersedia.

[F12] Tempat anda bekerja saat ini bergerak di bidang apa?
(Klasifikasi Baku Lapangan Usaha Indonesia, Kemnakertrans, 2009)

Bidang Pekerjaan



Bidang pekerjaan yang saya pilih telah sesuai.

Previous

Next

URAIAN CIPTAAN PROGRAM KOMPUTER



14] Seberapa erat hubungan antara bidang studi dengan pekerjaan anda?

- [1] Sangat Erat. [2] Erat. [3] Cukup Erat.
 [4] Kurang Erat. [5] Tidak Sama Sekali.

15] Tingkat pendidikan apa yang paling tepat/sesuai untuk pekerjaan anda saat ini?

- [1] Setingkat Lebih Tinggi. [2] Tingkat yang Sama.
 [3] Setingkat Lebih Rendah. [4] Tidak Perlu Pendidikan Tinggi.

16] Jika menurut anda pekerjaan anda saat ini tidak sesuai dengan pendidikan anda, mengapa anda mengambilya?
Jawaban bisa lebih dari satu.

16-01] [1] Pertanyaan tidak sesuai; pekerjaan saya sekarang sudah sesuai dengan pendidikan saya.

16-02] [2] Saya belum mendapatkan pekerjaan yang lebih sesuai.

16-03] [3] Di pekerjaan ini saya memperoleh prospek karir yang baik.

16-04]

[4] Saya lebih suka bekerja di area pekerjaan yang tidak ada hubungannya dengan pendidikan saya.

16-05]

[5] Saya dipromosikan ke posisi yang kurang berhubungan dengan pendidikan saya dibanding posisi sebelumnya.

16-06] [6] Saya dapat memperoleh pendapatan yang lebih tinggi di pekerjaan ini.

16-07] [7] Pekerjaan saya saat ini lebih aman/terjamin/secure.

16-08] [8] Pekerjaan saya saat ini lebih menarik.

16-09]

[9] Pekerjaan saya saat ini lebih memungkinkan saya mengambil pekerjaan tambahan/jadwal yang fleksibel, dll.

16-10] [10] Pekerjaan saya saat ini lokasinya lebih dekat dari rumah saya.

16-11] [11] Pekerjaan saya saat ini dapat lebih menjamin kebutuhan keluarga saya.

16-12]

[12] Pada awal karir ini, saya harus menerima pekerjaan yang tidak berhubungan dengan pendidikan saya.

16-13] [13] Lainnya :

16-14] - Isi bila opsi tidak tersedia.

Previous

Next

URAIAN CIPTAAN PROGRAM KOMPUTER



[F17]

(A) Pada saat lulus, pada tingkat mana kompetensi di bawah ini anda kuasai?

(B) Pada saat lulus, bagaimana kontribusi perguruan tinggi dalam hal kompetensi di bawah?

(A)			(B)	
Sangat Rendah	Sangat Tinggi		Sangat Rendah	Sangat Tinggi
<input type="radio"/> <input type="radio"/> <input type="radio"/> <input type="radio"/> <input type="radio"/>		Pengetahuan di bidang atau disiplin ilmu anda	<input type="radio"/> <input type="radio"/> <input type="radio"/> <input type="radio"/> <input type="radio"/>	
<input type="radio"/> <input type="radio"/> <input type="radio"/> <input type="radio"/> <input type="radio"/>		Pengetahuan di luar bidang atau disiplin ilmu anda	<input type="radio"/> <input type="radio"/> <input type="radio"/> <input type="radio"/> <input type="radio"/>	
<input type="radio"/> <input type="radio"/> <input type="radio"/> <input type="radio"/> <input type="radio"/>		Pengetahuan umum	<input type="radio"/> <input type="radio"/> <input type="radio"/> <input type="radio"/> <input type="radio"/>	
<input type="radio"/> <input type="radio"/> <input type="radio"/> <input type="radio"/> <input type="radio"/>		Bahasa Inggris	<input type="radio"/> <input type="radio"/> <input type="radio"/> <input type="radio"/> <input type="radio"/>	
<input type="radio"/> <input type="radio"/> <input type="radio"/> <input type="radio"/> <input type="radio"/>		Ketrampilan Internet	<input type="radio"/> <input type="radio"/> <input type="radio"/> <input type="radio"/> <input type="radio"/>	
<input type="radio"/> <input type="radio"/> <input type="radio"/> <input type="radio"/> <input type="radio"/>		Ketrampilan komputer	<input type="radio"/> <input type="radio"/> <input type="radio"/> <input type="radio"/> <input type="radio"/>	
<input type="radio"/> <input type="radio"/> <input type="radio"/> <input type="radio"/> <input type="radio"/>		Berpikir kritis	<input type="radio"/> <input type="radio"/> <input type="radio"/> <input type="radio"/> <input type="radio"/>	
<input type="radio"/> <input type="radio"/> <input type="radio"/> <input type="radio"/> <input type="radio"/>		Ketrampilan riset	<input type="radio"/> <input type="radio"/> <input type="radio"/> <input type="radio"/> <input type="radio"/>	
<input type="radio"/> <input type="radio"/> <input type="radio"/> <input type="radio"/> <input type="radio"/>		Kemampuan belajar	<input type="radio"/> <input type="radio"/> <input type="radio"/> <input type="radio"/> <input type="radio"/>	
<input type="radio"/> <input type="radio"/> <input type="radio"/> <input type="radio"/> <input type="radio"/>		Kemampuan berkomunikasi	<input type="radio"/> <input type="radio"/> <input type="radio"/> <input type="radio"/> <input type="radio"/>	
<input type="radio"/> <input type="radio"/> <input type="radio"/> <input type="radio"/> <input type="radio"/>		Bekerja di bawah tekanan	<input type="radio"/> <input type="radio"/> <input type="radio"/> <input type="radio"/> <input type="radio"/>	
<input type="radio"/> <input type="radio"/> <input type="radio"/> <input type="radio"/> <input type="radio"/>		Manajemen waktu	<input type="radio"/> <input type="radio"/> <input type="radio"/> <input type="radio"/> <input type="radio"/>	
<input type="radio"/> <input type="radio"/> <input type="radio"/> <input type="radio"/> <input type="radio"/>		Bekerja secara mandiri	<input type="radio"/> <input type="radio"/> <input type="radio"/> <input type="radio"/> <input type="radio"/>	

URAIAN CIPTAAN PROGRAM KOMPUTER



[F180] [Prodi : D4-MM] Jenis pekerjaan apa yg anda saat ini?
Boleh pilih lebih dari 1 dan boleh memilih dari prospek karir jurusan yang berbeda.

[F180-01] [1] Animator.

[F180-02] [2] Web Designer.

[F180-03] [3] Videographer.

[F180-04] [4] Art Director.

[F180-05] [5] Professional Photographer.

[F180-06] [6] Storyboarder.

[F180-07] [7] Broadcaster.

[F180-08] [8] Digital Illustrator.

[F180-09] [9] Game Programmer.

[F180-10] [10] Lainnya:

[F180-11] - Isi bila opsi tidak tersedia.

Previous

Next