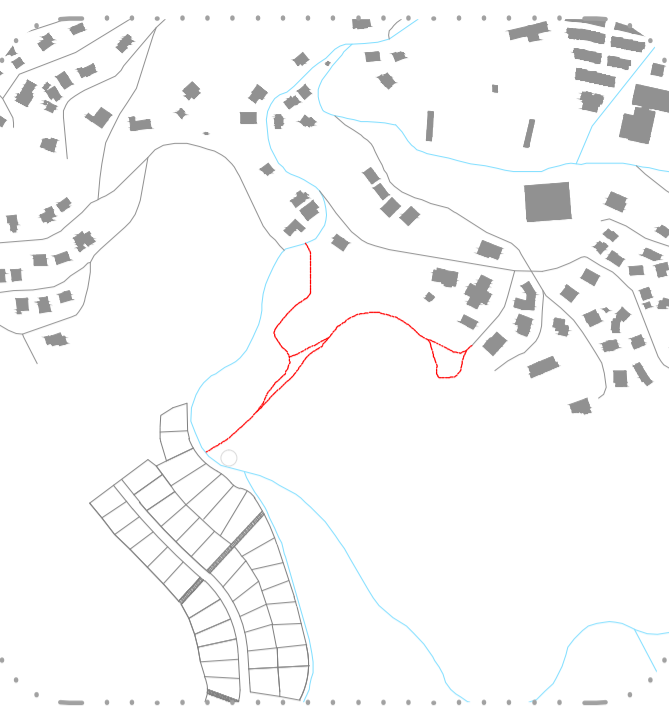


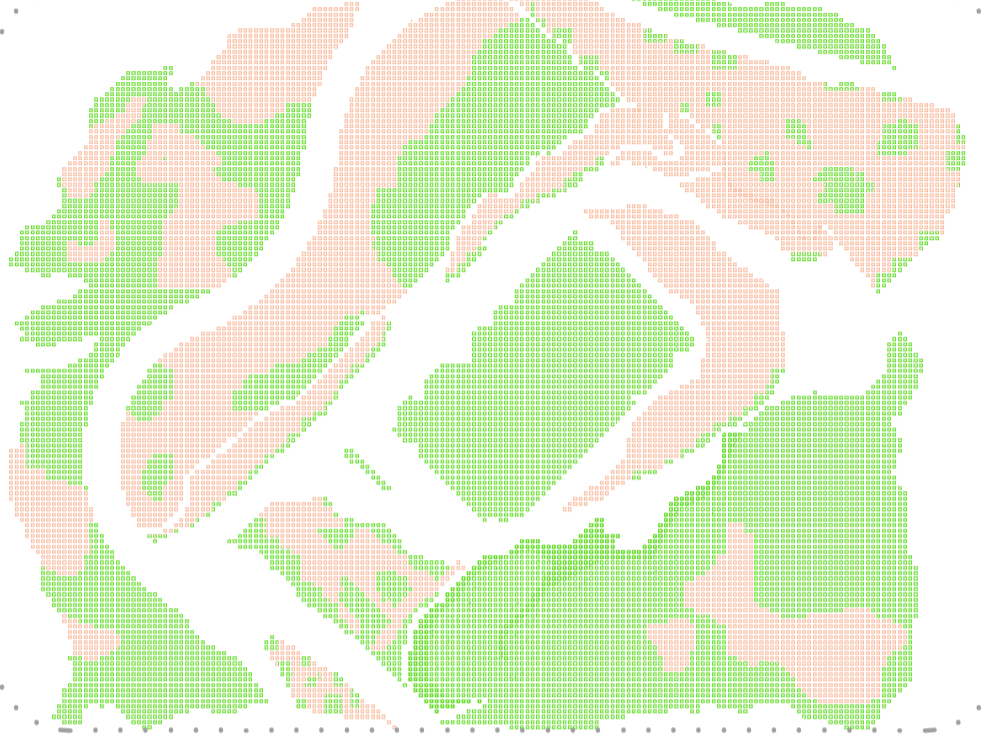
LES INTENCIONS / ESTRATÈGIES DE PROJECTE



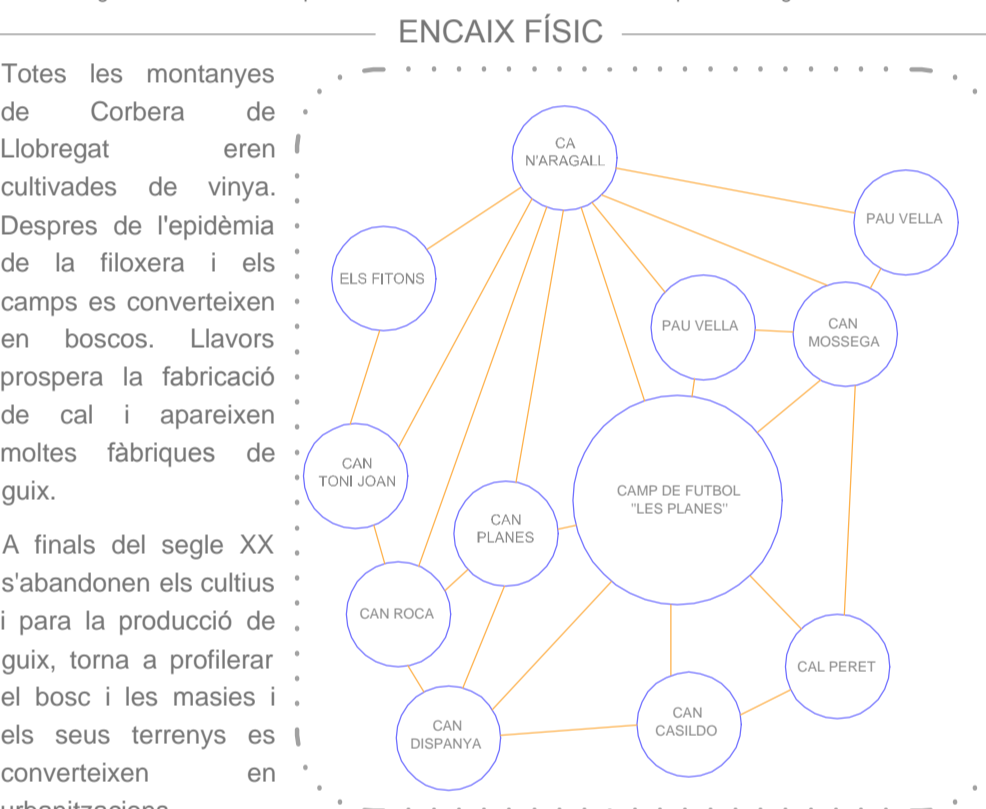
La topografia del municipi de Corbera de Llobregat ha procedit a la creació d'una vila amb una extensa teranyina de carrers amb diferents pendents. Cal destacar que fós en un principi un lloc de pelegrinatge, la qual cosa obligà a edificar equipaments de rebuda, comunicar-los entre ells, ens permet contribuir a la conexió entre la nova zona esportiva del municipi i el poble.



POBLE DE CAMÍ

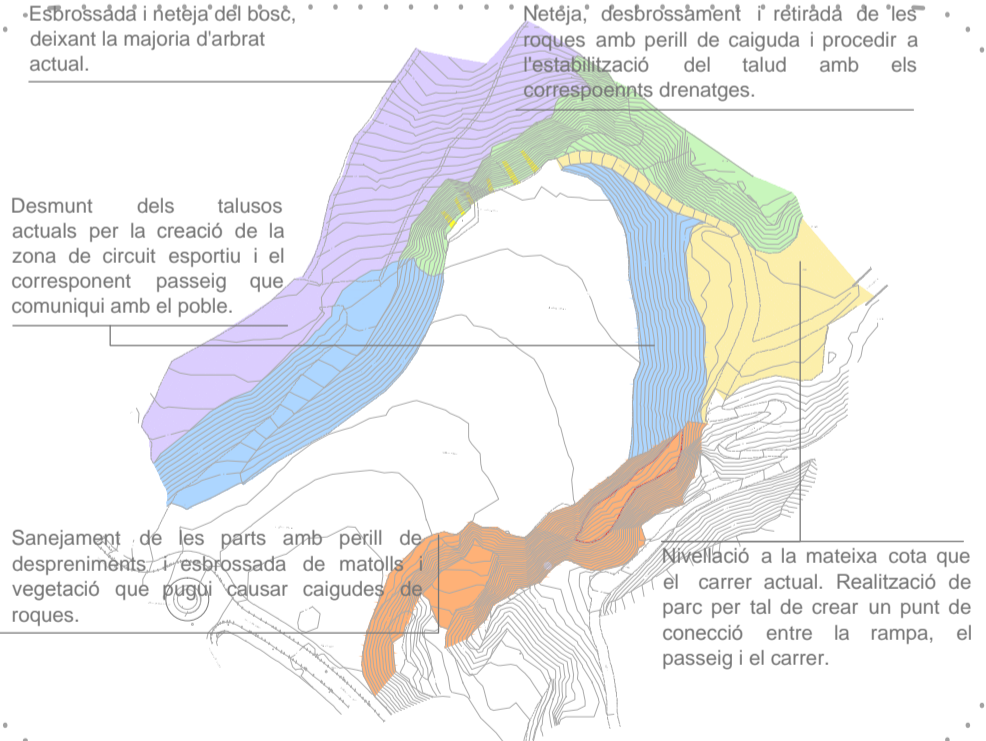


ENCAIX FÍSIC



Totes les muntanyes de Corbera de Llobregat eren cultivades de vinya. Després de l'epidèmia de la filoxera i els camps es converteixen en boscos. Llavors prospera la fabricació de cal i apareixen moltes fàbriques de guix. A finals del segle XX s'abandonen els cultius i para la producció de guix, torna a proliferar el bosc i les masies i els seus terrenys es converteixen en urbanitzacions.

LES MASIES



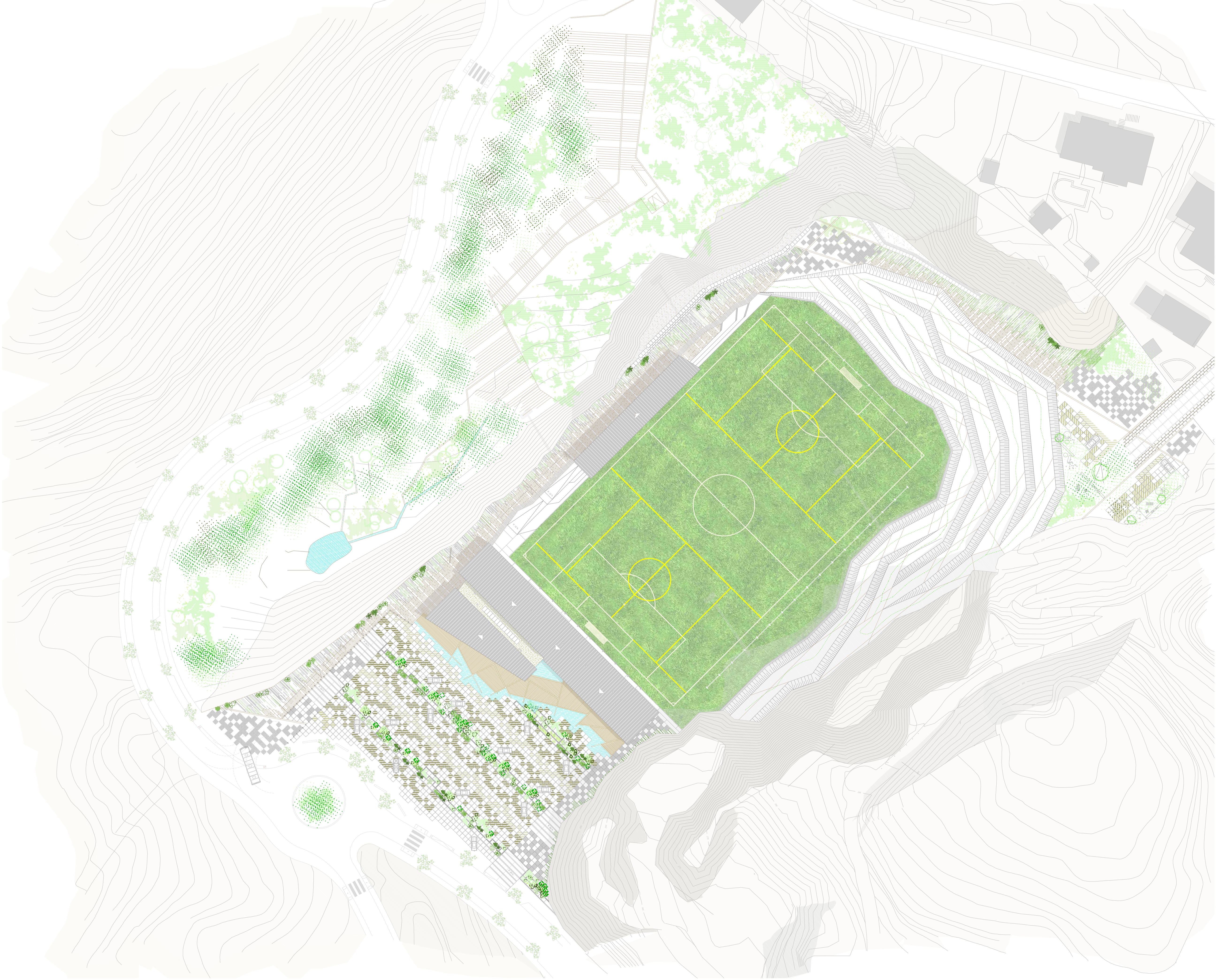
"Estroçada i rentada" del bosc, deixant la majoria d'arbrat actual.
 "Netja" desbrossament i retirada de les roques amb perill de caiguda i procedir a l'establiment del talud amb els corresponents drenatges.
 Desmunt dels talusos actuals per la creació de la zona de circuit esportiu i el corresponent passeig que comuniqui amb el poble.
 Sanejament de les parts amb perill de despenjaments, i restroçada de matolls vegetació que podria causar caigudes de roques.
 Nivel·lació a la mateixa cota que el carrer actual. Realització de parc per tal de crear un punt de connexió entre la rampla, el passeig i el carrer.

ESTRUCTURA TERRITORIAL



L'extracció de guix es remunta a l'època dels romans i va tenir lloc fins al segle passat, quan l'allorament del nivell piezomètric va donar lloc a l'entrada d'aigua.
 El guix és un mineral amb l'aspecte de cristalls tabulars i allargats, important per la gran utilització com a material de construcció.
 Les zones forestals del voltant dels Pèlags corresponen a pinedes de pi blanc. En els llocs amb condicions menys favorables, apareixen espècies pròpies de les brolles calcícoles com el romaní o l'esteporola. Envoltant els pèlags, s'hi troben les comunitats lacustres, típiques de zones humides, amb plantes com el canyís o la boga.

ELS PÈLAGS



CAMP DE FUTBOL A CORBERA DE LLOBREGAT