

“Methodological support for estimating the level of internal communications efficiency at an enterprise”

AUTHORS

Hanna Demchenko  <http://orcid.org/0000-0001-8550-8011>

ARTICLE INFO

Hanna Demchenko (2019). Methodological support for estimating the level of internal communications efficiency at an enterprise. *Development Management*, 17(2), 37-48. doi:[10.21511/dm.17\(2\).2019.05](https://doi.org/10.21511/dm.17(2).2019.05)

DOI

[http://dx.doi.org/10.21511/dm.17\(2\).2019.05](http://dx.doi.org/10.21511/dm.17(2).2019.05)

RELEASED ON

Monday, 09 September 2019

RECEIVED ON

Saturday, 04 May 2019

ACCEPTED ON

Friday, 14 June 2019

LICENSE



This work is licensed under a [Creative Commons Attribution 4.0 International License](https://creativecommons.org/licenses/by/4.0/)

JOURNAL

"Development Management"

ISSN PRINT

2413-9610

ISSN ONLINE

2663-2365

PUBLISHER

LLC “Consulting Publishing Company “Business Perspectives”

FOUNDER

Simon Kuznets Kharkiv National University of Economics



NUMBER OF REFERENCES

25



NUMBER OF FIGURES

3



NUMBER OF TABLES

2

© The author(s) 2024. This publication is an open access article.



BUSINESS PERSPECTIVES



Publisher

LLC "CPC "Business Perspectives"
Hryhorii Skovoroda lane, 10,
Sumy, 40022, Ukraine
www.businessperspectives.org



S. KUZNETS KHNUe



Founder

Simon Kuznets Kharkiv National
University of Economics, Nauky
avenue, 9-A, Kharkiv, 61166,
Ukraine
<http://www.hneu.edu.ua/>

Received on: 04th of
May, 2019

Accepted on: 14th
of June, 2019

© Hanna Demchenko, 2019

Hanna Demchenko, Ph.D.,
Lecturer of the Department of
Management, economy and
logistics, Simon Kuznets Kharkov
National University of Economics,
Ukraine



This is an Open Access article,
distributed under the terms of the
[Creative Commons Attribution 4.0
International license](https://creativecommons.org/licenses/by/4.0/), which permits
unrestricted re-use, distribution,
and reproduction in any medium,
provided the original work is
properly cited.

Hanna Demchenko (Ukraine)

METHODOLOGICAL SUPPORT FOR ESTIMATING THE LEVEL OF INTERNAL COMMUNICATIONS EFFICIENCY AT AN ENTERPRISE

Abstract

Systematic analysis of the level of communication efficiency at an enterprise ensures its increased performance. Thus, it helps to establish long-term partnership relations with contact audiences and to form consumer loyalty in the external environment. As for the internal environment of an enterprise, the analysis of communication processes can reveal the «unformalized» relations between management and subordinates, determine the degree of autonomy of the individual units, evaluate the effectiveness of the feedback between the components of the management structure. It thus helps to establish effective communication processes within the enterprise. Therefore, assessing the effectiveness of communication processes at an enterprise is of particular significance. In view of this, the purpose of the article is to develop a methodological support for estimating the level of internal communications efficiency at the enterprise. The system of indicators for the internal communications assessment has been proposed, which includes quantitative and qualitative indicators and makes it possible to comprehensively assess the state and the level of internal communications efficiency. In order to assess the level of internal communications effectiveness, the methodological approach is proposed, which is based on the use of expert methods, taking into account logical rules for constructing functions of each element attribute and the process of internal communications. This methodological approach may be used at the industrial enterprises in order to determine the level of internal communications efficiency at the operating departments or at the enterprise as a whole.

Keywords

analysis, internal communication, level of efficiency, fuzzy logic, performance measures

JEL Classification

C02, C13, C15, D04

Г.В. Демченко (Україна)

МЕТОДИЧНЕ ЗАБЕЗПЕЧЕННЯ ОЦІНКИ РІВНЯ ЕФЕКТИВНОСТІ ВНУТРІШНІХ КОМУНІКАЦІЙ НА ПІДПРИЄМСТВІ

Анотація

Систематичний аналіз рівня ефективності комунікацій на підприємстві забезпечує підвищення ефективності його функціонування, так, у зовнішньому оточенні він сприяє налагодженню довгострокових партнерських відносин із контактними аудиторіями та формуванню лояльності споживачів. Відповідно у внутрішньому середовищі – аналіз комунікаційних процесів дозволяє виявити неформалізовані відносини керівництва й підлеглих, визначити ступінь автономності діяльності окремих підрозділів, оцінити ефективність зворотного зв'язку між складовими структури управління, що сприяє встановленню ефективності комунікаційних процесів всередині підприємства. Тому вирішення питань оцінки ефективності комунікаційних процесів на підприємстві набуває особливої актуальності. У зв'язку з цим метою статті є формування методичного підходу оцінки рівня ефективності внутрішніх комунікацій на підприємстві. Автором узагальнено систему показників оцінки внутрішніх комунікацій на підприємстві, яка містить кількісні та якісні показники та дає можливість комплексно оцінити стан та рівень ефективності внутрішніх комунікацій. Для виконання оцінки рівня ефективності внутрішніх комунікацій автором запропоновано методичний підхід, який базується на використанні експертних методів з урахуванням логічних правил щодо побудови функцій належності кожного елементу складової та процесу внутрішніх комунікацій. Зазначений методичний підхід

можливо застосовувати на промислових підприємствах з метою визначення рівня ефективності внутрішніх комунікацій окремих підрозділів, або підприємства в цілому.

Ключові слова
Класифікація JEL

аналіз, внутрішні комунікації, рівень ефективності, нечітка логіка, показники оцінки
C02, C13, C15, D04

ВСТУП

В умовах динамічного функціонування та розвитку ринкової економіки комунікаційні процеси являють собою основу сучасної діяльності компаній оскільки забезпечують обмін інформацією у внутрішньому та зовнішньому середовищі підприємства. До теперішнього часу керівниками вітчизняних підприємств значення комунікацій для успішної діяльності є недооціненим.

Раціональний менеджмент комунікацій неможливий без аналізу його ефективності, оскільки це дозволяє: встановити рівень ефективності комунікаційних процесів на підприємстві та визначити резерви підвищення їх ефективності; виявити зворотній зв'язок між складовими структури управління; визначити неформалізовані відносини керівників та підлеглих; виконати оцінку ступеню автономності підрозділів підприємства. Рівень розвитку внутрішніх комунікацій також впливає на можливості підприємства успішно взаємодіяти із зовнішнім оточенням. Таким чином, головною умовою перетворення комунікацій в ефективний інструмент управління є розробка методичного підходу до оцінки рівня ефективності внутрішніх комунікацій на підприємстві.

1. ЛІТЕРАТУРНИЙ ОГЛЯД

Теоретичні та методологічні проблеми комунікацій стали предметом досліджень багатьох вітчизняних та зарубіжних вчених, зокрема дослідження теоретичних аспектів здійснювали вчені: Адамс (2008), Беннет (1986), Файоль, Емерсон, Тейлор та Форд (2005), Ларьков (2008), Почепцова (2001), Панфілова (2001) та інші; вивченням особливостей комунікаційної взаємодії підприємства із зовнішнім оточенням розкрито в працях: Тимохіної (2013), Шпака (2011); особливості управління комунікаціями на підприємстві представлено в працях: Петкуна (2016), Міронової, Кухар та Ситнік (2015); проблематика між суб'єктної взаємодії та формування зворотного зв'язку як складової комунікації розкривається у працях Плотнікова та Волкової (2017); значну увагу аналізу ефективності комунікаційних зв'язків приділяли Сагер (2013), Суровцева (2009), Штефанич та Дячун (2014), Щєбликіна, Щєбликін та Харченко (2015), Чернишова (2003); класифікацію факторів, які впливають на ефективність комунікацій досліджено в роботах Війо (1974), Ларькова (2008), Молочника (2015). В результаті узагальнення досліджень вітчизняних та зарубіжних вчених визначено, що рівень ефективності внутрішніх комунікацій має значний вплив на успішність діяльності підприємства та вимагає постійного удосконалення методики аналізу з урахуванням сучасних умов господарювання. Зважаючи на наукові напрацювання з цієї проблематики слід зауважити, що в теперішній час відсутній підхід щодо оцінки рівня ефективності внутрішніх комунікацій на підприємстві в розрізі застосування якісних і кількісних показників. Це і обумовило вибір теми дослідження.

2. МЕТА ДОСЛІДЖЕННЯ

Формування методичного підходу оцінки рівня ефективності внутрішніх комунікацій на підприємстві.

3. МЕТОДИ ДОСЛІДЖЕННЯ

Теоретичною і методичною основою дослідження стали фундаментальні сучасні економічні теорії, наукові концепції, теоретичні розробки провідних вітчизняних і зарубіжних вчених щодо сутності, показників

оцінки, методів аналізу ефективності внутрішніх комунікацій на підприємстві. Для досягнення поставленої мети використано систему загальнонаукових і спеціальних методів дослідження: теоретичне узагальнення, абстрактно-логічний аналіз, системний аналіз та синтез, класифікації – для узагальнення системи показників оцінки внутрішніх комунікацій; нечіткої логіки – для розрахунку інтегрального показника рівня ефективності внутрішніх комунікацій; графічний метод – для унаочнення емпіричних даних і схематичного подання основних положень дослідження.

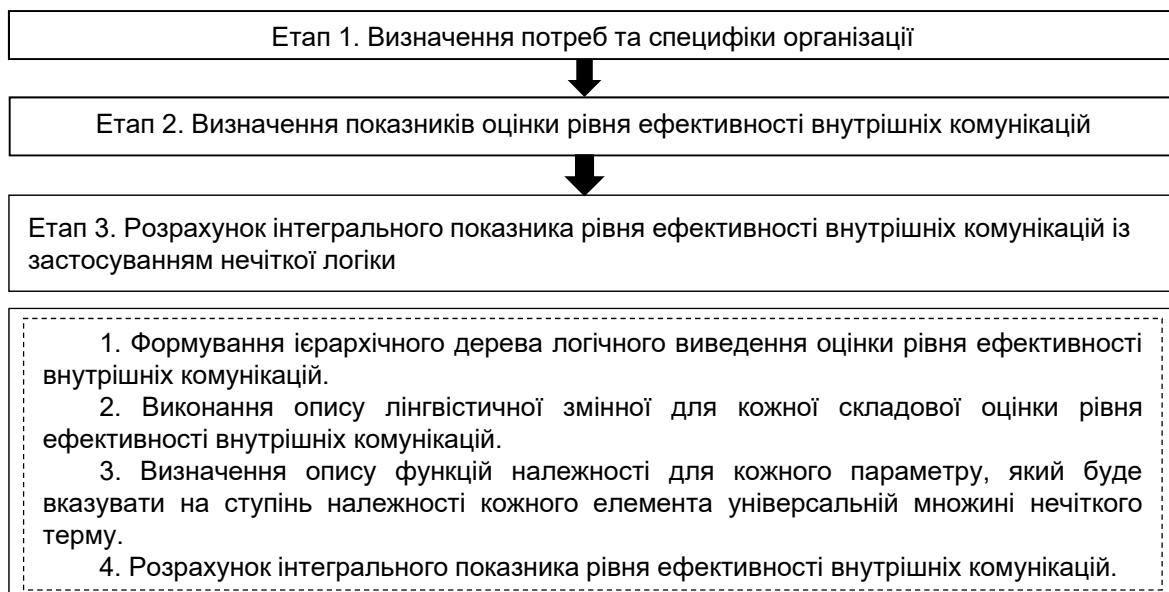
4. РЕЗУЛЬТАТИ ДОСЛІДЖЕННЯ

В результаті проведення соціологічних досліджень визначено, що 73% американських та 80% японських керівників вважають, що головною перепоною на шляху досягнення ефективної роботи є недоліки в процесі комунікації на підприємстві [12, с. 31-34]. Ефективно працюючі керівники – це ті, які самі є комунікативними та досягли успіхів в налагодженні комунікацій.

Згідно Чернишову (2003) комунікабельність розуміють, як здатність до комунікацій, налагодження контактів та досягнення взаєморозуміння. Сагер (2013) зазначає, що внутрішні комунікації собою канали зв'язку, які дозволяють здійснити взаємозв'язок між комунікативними групами на підприємстві. Вони можуть відноситися до конкретного працівника, або підрозділу чи передбачати інформацію для підприємства в цілому.

Суровцева (2009) вважає, що здійснення цілеспрямованого впливу на працівників з метою прийняття, обробки, накопичення та передачі інформації на певні рівні управління (точки відповідальності), являють собою процес управління внутрішніми комунікаціями. Ефективність внутрішніх комунікацій – це досягнення їх основних цілей, а саме: інформування співробітників, зміна їх поведінки, формування групової думки.

Складність та багатогранність визначення рівня ефективності внутрішніх комунікацій вимагає додаткових досліджень у визначенні його основних показників оцінки, методів аналізу та оцінки. Дійсним дослідженням пропонується методичний підхід до оцінки рівня ефективності внутрішніх комунікацій, який здійснюється у три етапи (Рисунок 1).



Джерело: Розроблено автором.

Рисунок 1. Методичний підхід до оцінки рівня ефективності внутрішніх комунікацій

На першому етапі визначають цілі підприємства, особливості внутрішнього і зовнішнього оточення, виявляють комунікаційні проблеми, що заважають розвитку підприємства.

Другий етап пов'язаний з вибором показників оцінки внутрішніх комунікацій. Питання методології формування показників оцінки ефективності комунікаційних процесів на підприємстві, системно висвітлюються в наукових працях Сагера (2013), Штефанича (2014), Чернишова (2003), Суровцевої (2009). Розглянувши існуючі розробки та положення, слід зазначити, що важливі аспекти оцінки поточного стану та рівня ефективності внутрішніх комунікацій в сучасних умовах потребують систематичної уваги та розвитку.

Виділяють два радикально різних підходи до вибору показників оцінювання: суб'єктивний та об'єктивний. До суб'єктивних способів оцінювання внутрішніх комунікацій можна віднести методи із застосуванням експертної оцінки, в результаті чого буде отримано якісні показники оцінки [15]. Під час проведення експертного оцінювання існує загроза недостатньої його компетентності, об'єктивності, впливу на нього емоційних та психологічних факторів, наявність антагонізму між деякими експертами [10, с. 5]. Прихильники об'єктивного підходу акцентують увагу на лише кількісних показниках оцінки, які дозволяють отримати виключно об'єктивну картину рівня ефективності комунікацій, а саме: фактичні дані із звітності підприємства [12, с. 25].

На основі аналізу праць Ларькова (2008), Молочника (2015), Панфілової (2001), Петкуна (2016), Сагера (2013), Суровцевої та Рубіна (2009), Штефанича та Дячун (2014), Щєбликіна та Щєбликіної (2015) в таблиці 1 запропоновано систему показників оцінки, які характеризують складові і процеси внутрішніх комунікацій підприємства. Система надає можливість комплексно оцінити ефективність внутрішніх комунікацій підприємства.

Таблиця 1. Склад показників оцінки рівня ефективності внутрішніх комунікацій підприємства

Джерело: Складено автором.

Складова та процес	Параметри оцінки
Організаційна структура (ОС)	<ul style="list-style-type: none"> • Рівень гнучкості організаційної структури в процесі прийняття рішень та налагодженню взаємозв'язків (a1) • Рівень збалансованості та координації структури (a2) • Рівень оперативності передачі інформації (a3) • Рівень досягнення поставлених завдань (a4)
Персонал (П)	<ul style="list-style-type: none"> • Освітній рівень співробітника (a5) • Загальний стаж роботи співробітника на підприємстві (a6) • Показник самонавчання співробітника (a7) • Рівень заохочення співробітника до навчання (a8) • Рівень креативності мислення співробітника (a9) • Рівень мотивації співробітника (a10) • Ступінь інтеграції співробітника у команду (a11) • Ступінь обміну інформацією між персоналом підприємства (a12) • Ступінь використання окремих показників баз даних, форм документів підприємства (a13) • Рівень забезпеченості співробітника якісною інформацією, яка характеризує «зовнішнє оточення» підприємства (a14) • Ступінь зворотнього зв'язку в колективі (a15) • Рівень комунікативних розривів в колективі (a16) • Ступінь тривалості комунікаційних зв'язків (a17)
Процес формування ціннісної орієнтації (ПФЦО)	<ul style="list-style-type: none"> • Наявність заходів, які сприяють розвитку у співробітників цінностей взаємодії (підтримка, командність, довіра, надійність, стабільність, справедливість, солідарність, відповідальність) (a18) • Наявність заходів, які стимулюють у співробітників розвиток цінностей-засобів, що сприяють формуванню середовища сприятливого для розвитку внутрішніх комунікацій (самореалізація, творчість, дисциплінованість, інноваційність, організованість) (a19)

Таблиця 1 (продовження). Склад показників оцінки рівня ефективності внутрішніх комунікацій підприємства

Організаційна культура (ОК)	<ul style="list-style-type: none"> Показник, який відображає наявність розробленої місії на підприємстві (a20) Показник, який відображає наявність стратегічних цілей на підприємстві (a21)
Процес інтерпретації (ПІ)	<ul style="list-style-type: none"> Рівень сформованості колективного уявлення щодо місії та стратегічних цілей організації; спільної мети, цінностей, установок і переконань у персоналу підприємства (a22) Рівень сформованості колективного уявлення щодо спільної мети, цінностей, установок і переконань у керівництва підприємства (a23) Ступінь адекватності сприйняття інформації (a24)
Інформаційна (І)	<ul style="list-style-type: none"> Ступінь об'єктивності інформації (a25) Ступінь адекватності інформації (a26) Ступінь достовірності інформації (a27) Ступінь актуальності інформації (a28) Ступінь доступності інформації (a29) Ступінь релевантності інформації (a30)
Технологічна (Т)	<ul style="list-style-type: none"> Рівень інформаційної безпеки на підприємстві (a31) Рівень доступності інформаційних технологій (a32) Рівень готовності комунікаційних каналів (a33) Рівень забезпеченості підтримуючими, технічними та технологічними засобами (a34)
Ресурсна (Р)	<ul style="list-style-type: none"> Рентабельність власного капіталу (a35) Коефіцієнт забезпечення власними обіговими коштами (a36) Коефіцієнт фінансової стійкості (a37) Рентабельність сукупного капіталу (a38) Питома вага інвестицій в інновації (a39) Чиста рентабельність продажу (a40) Коефіцієнт придатності основних фондів (a41) Коефіцієнт оновлення виробничих фондів (a42) Питома вага інвестицій у програмне забезпечення в загальному обсязі інвестицій в основний капітал (a43)

Запропонована в Таблиці 1 система складається з кількісних і якісних показників, що надає можливість комплексно оцінити рівень ефективності внутрішніх комунікацій та уникнути ризиків, пов'язаних з застосуванням експертних оцінок.

Розглянемо докладніше представлені в Таблиці 1 складові системи показників.

Організаційна структура. Її показники характеризують гнучкість та оперативність системи внутрішніх комунікацій по відношенню до постійних змін факторів зовнішнього та внутрішнього середовища. Залежно від того, яка саме організаційна структура функціонує на підприємстві та як її відображено в інформаційному просторі, буде залежати ієрархічність передачі інформації, рівні оперативності, рівень надійності, збалансованості та координації.

Персонал. Від знань, досвіду, кваліфікації, навичок, персоналу залежить ефективність комунікацій на підприємстві. Під час оцінки внутрішніх кадрів необхідно враховувати склад кадрів керівників і фахівців за кваліфікацією, професійною підготовкою, стажем роботи, а також – рівень організації цільової навчання, зростання кваліфікації і перепідготовки кадрів, стабільність кадрів і їх просування, завантаженість окремих категорій працівників.

Процес формування ціннісної орієнтації. Визначає ступінь ефективності заходів, що сприяють розвитку у співробітників цінностей взаємодії та забезпечують сприятливе для комунікацій середовищем.

Організаційна культура. Вивчення організаційної культури передбачає оцінку базових припущень, в основі яких лежать філософські аспекти, що впливають на сприйняття навколишнього світу членами організації. Формування спільних цінностей, що об'єднують зусилля всього персоналу компанії для досягнення поставлених цілей.

Процес інтерпретації визначає рівень достовірності інтерпретації інформації реципієнтом, швидкість та вчасність її доведення – координаційно-просторові критерії. Психологічний аспект комунікацій на рівні процесів має важливе значення, і те, як саме працівник інтерпретує доведену у його розпорядження інформацію.

Інформаційна складова. Її показники характеризують рівень якості інформації та ступінь її релевантності, оскільки в першу чергу від цього залежить раціональність рішень, що приймає менеджер на підприємстві.

Показники технологічної складової характеризують рівень готовності, доступності та безпеки інформації на підприємстві. Вчені Міронова, Кухар та Ситнік (2015) зазначають, що максимально ефективний результат під час поширення інформації з певного питання можна досягти шляхом користування водночас кількома каналами, але потрібно враховувати ймовірність того, що при декодуванні в таке повідомлення може потрапити семантична помилка.

Ресурси. Передбачає оцінку наявності необхідних ресурсів, що забезпечують функціонування комунікаційного простору. Найважливіша складова, адже саме від наявності достатньої кількості ресурсів на підприємстві залежатиме, який саме комунікаційний простір, з використанням яких технічних засобів обере для себе підприємство.

Третій етап методичного підходу пов'язано з вибором та застосуванням методу економіко-математичного моделювання для визначення рівня ефективності внутрішніх комунікацій на підприємстві. Специфіка дослідження оцінки структури та елементів внутрішніх комунікацій полягає у складності вибору методу, який дозволяє проаналізувати якісні та кількісні показники одночасно.

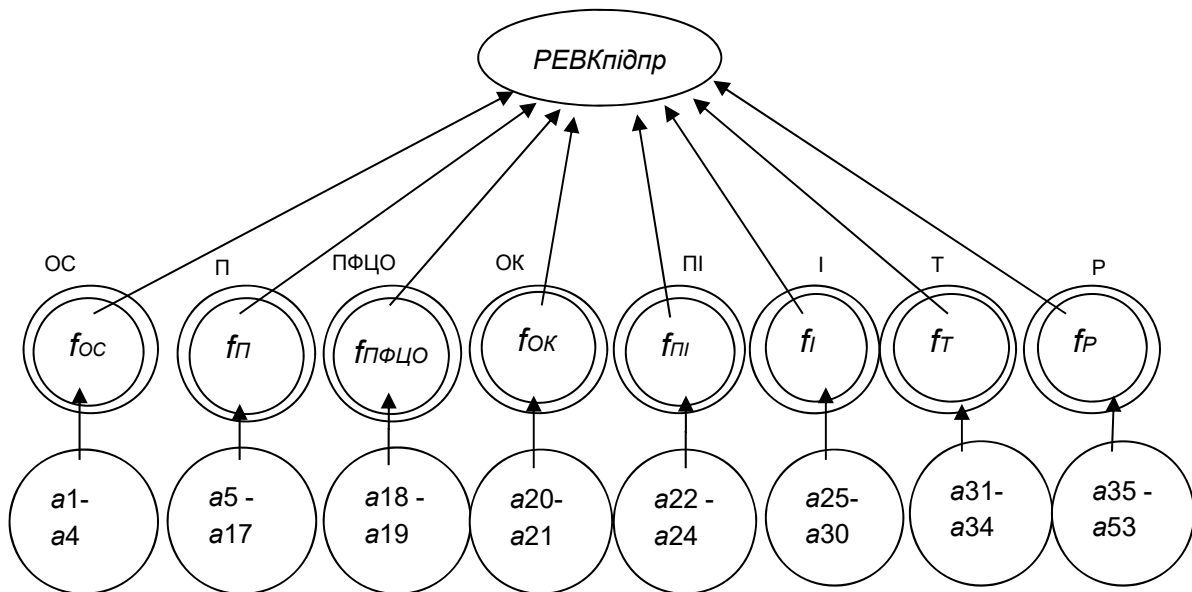
Аналіз праць вчених Леоненкова (2003), Ротштейна (1999), Штовби (2007) підтверджує, що нечітка логіка являє собою найперспективніший напрям наукових досліджень в галузі аналізу та прогнозування економічних явищ і процесів, що мають обмежену кількість статистичних даних та мають складну функціональну залежність. Апарати нечітких множин та нечіткої логіки призначені для роботи із числовими і нечисловими даними та налаштування моделі відповідно до реальних даних.

Таким чином на третьому етапі запропоновано формування та розрахунок єдиного інтегрального показника, що у кількісному вимірі визначатиме рівень ефективності внутрішніх комунікацій підприємства, його складових та процесів, які мають кількісні та якісні показники виміру.

Основні поняття нечітких множин є стандартними і наведені у працях Ротштейна (1999) та Штовби (2007). Запропонований методичний підхід визначення рівня ефективності внутрішніх комунікацій включає наступні етапи.

Етап 1. Побудова ієрархічного дерева логічного виведення оцінки рівня ефективності внутрішніх комунікацій на підприємстві.

Інтегральна оцінка рівня ефективності внутрішніх комунікацій на підприємстві має ієрархічний зв'язок складових та процесів з параметрами оцінки, що доцільно представити у вигляді графу (дерева) нечіткої багаторівневої системи, який визначатиме структуру моделі нечіткого дерева. У відповідності з визначеними складовими та процесами оцінки рівня ефективності внутрішніх комунікацій підприємства (РЕВК_{підпр}), які узагальнено в Таблиці 1, здійснено побудову ієрархічного дерева логічного виведення (Рисунок 2).



Джерело: Розроблено автором.

Рисунок 2. Ієрархічне дерево логічного виведення оцінки рівня ефективності внутрішніх комунікацій на підприємстві

Елементи дерева інтерпретуються наступним чином:

- корінь дерева – рівень ефективності внутрішніх комунікацій підприємства (інтегральний показник);
- термальні вершини – частинні оцінки ($a_1 \dots a_n$) рівня ефективності внутрішніх комунікацій, визначені в ході теоретичного дослідження;
- нетермальні вершини (подвійні окружності) – згортки частинних оцінок, що відображають складові і процеси внутрішніх комунікацій.

Етап 2. Виконання опису лінгвістичної змінної для кожної складової оцінки рівня ефективності внутрішніх комунікацій.

Під час побудови моделей систем і процесів із застосуванням апарату нечіткої логіки та нечіткої множинного підходу, вхідні змінні представляються як лінгвістичні. Для опису лінгвістичних змінних слід задати їх ім'я (x), лінгвістичні терм-множини (T), кожний елемент яких (терм) є нечіткою множиною на універсальній множині (U) [5, с. 93].

В Таблиці 2 наведено лінгвістичні змінні нечіткої моделі оцінки для складової «Організаційна структура».

Таблиця 2. Значення лінгвістичних змінних нечіткої моделі оцінки ефективності внутрішніх комунікацій на підприємстві на прикладі складової «Організаційна структура»

Джерело: Складено автором.

Параметр	Назва лінгвістичної змінної (x)	Універсальна множина (U)	Лінгвістичні терми (T)
a1	Рівень гнучкості організаційної структури в процесі прийняття рішень та налагодженню взаємозв'язків	0 – 100]%	Low (низький)
		(0 – 20]% – низький	Medium (нижче за середній)
		(20 – 40]% – нижче за середній	Medium (середній)
		(40 – 60]% – середній	High Medium (вище за середній)
		(60 – 80]% – вище за середній	High (високий)
		(80 – 100]% – високий	
a2	Рівень збалансованості та координації системи	0 – 100]%	Low (низький)
		(0 – 20]% – низький	Medium (нижче за середній)
		(20 – 40]% – нижче за середній	Medium (середній)
		(40 – 60]% – середній	High Medium (вище за середній)
		(60 – 80]% – вище за середній	High (високий)
		(80 – 100]% – високий	
a3	Рівень оперативності інформації	0 – 100]%	Low (низький)
		(0 – 20]% – низький	Medium (нижче за середній)
		(20 – 40]% – нижче за середній	Medium (середній)
		(40 – 60]% – середній	High Medium (вище за середній)
		(60 – 80]% – вище за середній	High (високий)
		(80 – 100]% – високий	
a4	Рівень досягнення поставлених завдань	0 – 100]%	Low (низький)
		(0 – 20]% – низький	Medium (нижче за середній)
		(20 – 40]% – нижче за середній	Medium (середній)
		(40 – 60]% – середній	High Medium (вище за середній)
		(60 – 80]% – вище за середній	High (високий)
		(80 – 100]% – високий	

Дані Таблиці 2 розроблено та змістовно обґрунтовано на основі законів, вимог та стандартної пента шкали, що визначена на основі стандартного п'ятирівневого нечіткого 01 класифікатора.

Вихідна змінна – рівень ефективності внутрішніх комунікацій набуватиме значення: низький (Low), нижче за середній (Low Medium), середній (Medium), вище за середній (High Medium), високий (High) на універсальній множині (0-100 балів). Інтервал зміни кожного параметра був заданий від двох до п'яти лінгвістичними термами, які визначені на основі обробки результатів експертного опитування. Чим вище рівень ефективності внутрішніх комунікацій на підприємстві, тим він ближче до 100.

Етап 3. Визначення опису функцій належності для кожного параметру системи оцінки внутрішніх комунікацій, що буде вказувати на ступінь належності кожного елемента універсальній множині нечіткого терму.

Функція належності визначає ступінь належності нечіткій множині довільного елемента універсальної множини. Із застосуванням процедури дефазифікації, яка в теорії нечітких множин є аналогом знаходження характеристик становища (математичного сподівання, моди, медіани) випадкових величин в теорії ймовірності, відбувається перетворення нечіткої множини в чітке число. Нечіткий логічний вивід – апроксимація залежності «входи-вихід» при використанні апарату нечіткої логіки здійснюється на підставі правил типу <Якщо-то> та операцій над нечіткими множинами [5, с. 93].

Згідно з Леоненковим (2003) типова структура системи нечіткого виведення містить такі модулі:

- фазифікатор, який перетворює фіксований вектор факторів, що впливають (X) у вектор нечітких множин X, необхідних для нечіткого виведення;

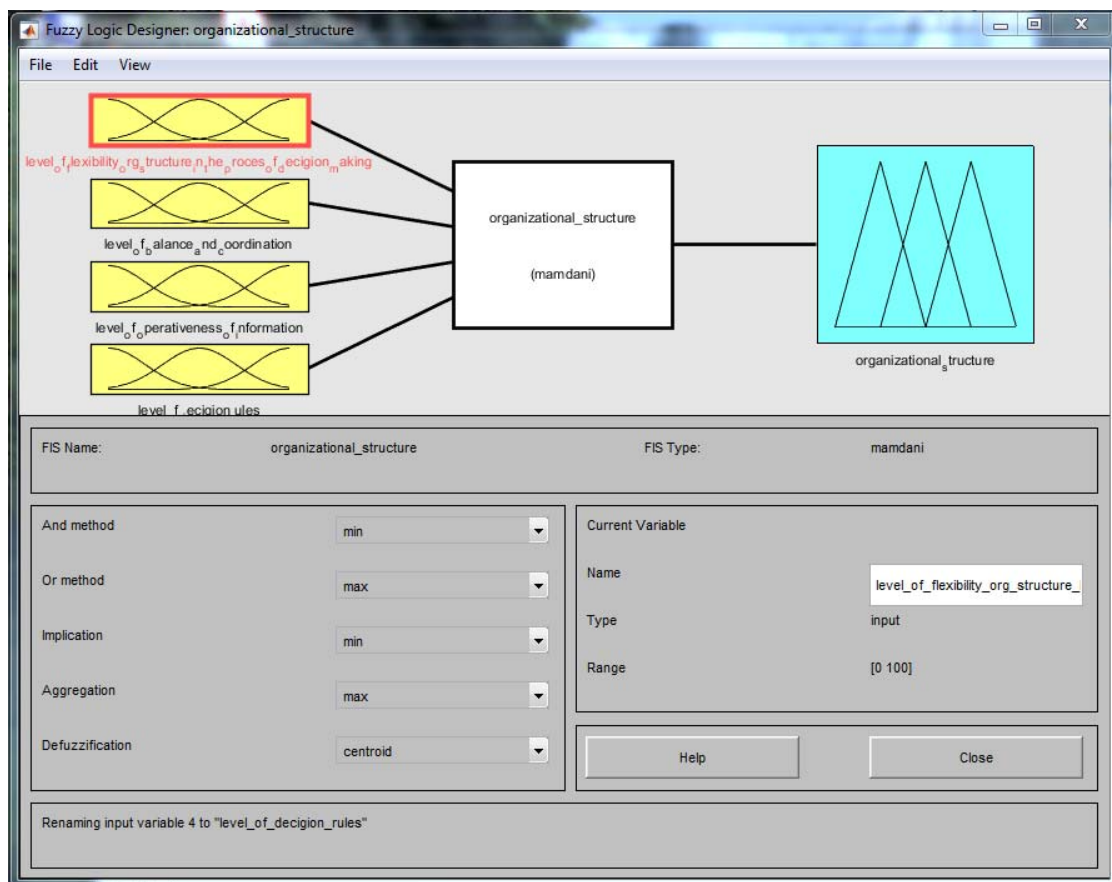
- нечітка база знань, яка містить інформацію про залежність $Y=f(X)$ у вигляді лінгвістичних правил: <Якщо-то>;
- функції приналежності, які використовуються для представлення лінгвістичних термів у вигляді нечітких множин;
- машина нечіткого логічного виведення, яка на основі правил бази знань визначає значення вихідної змінної у вигляді нечіткої множини (Y), що відповідає нечітким значенням вхідних змінних (X);
- дефазифікатор, який перетворює вихідну нечітку множину (X) в чітке число (Y) [6, с. 23].

Для проектування системи використано засоби Fuzzy Logic Toolbox системи Matlab, яка містить набір GUI-модулей, що забезпечує проведення етапу структурної ідентифікації в діалоговому режимі.

На Рисунку 2 представлено приклад графіків функцій належності нечітких термів вихідної лінгвістичної змінної «Організаційна структура».

Нечітке виведення Мамдані буде виконуватися на базі знань, яку представлено в Таблиці А.1 (додаток А), всі значення вхідних та вихідних змінних бази задані нечіткими множинами. Аналогічно формуються нечіткі бази знань для оцінки всіх інших складових і процесів.

Далі виводяться нечіткі логічні рівняння, які будуть використовуватися для обчислення значення вихідного параметра при фіксованих значеннях вхідних параметрів. Рівняння отримують з нечітких логічних висловлювань, замінюючи терми лінгвістичних змінних відповідними функціями належності, а операції «і» та «або» – операціями знаходження мінімуму «і» та максимуму «або» відповідно [4, с. 84].



Джерело: Виконано автором.

Рисунок 3. Загальна схема нечіткої системи лінгвістичної змінної «Організаційна структура»

Етап 4. Розрахунок інтегрального показника рівня ефективності внутрішніх комунікацій підприємства.

Перевірка створеної моделі на адекватність та розрахунок рівня ефективності внутрішніх комунікацій здійснюється за допомогою вводу даних фактичних даних з підприємства.

ВИСНОВКИ

В результаті дослідження обґрунтовано методичний підхід до оцінки ефективності внутрішніх комунікацій на підприємстві, особливостями якого є застосування апарату нечіткої логіки для аналізу систематизованих якісних та кількісних показників складових та процесів внутрішніх комунікацій на підприємстві, а саме: організаційна структура, персонал, процес формування ціннісної орієнтації, організаційна культура, процес інтерпретації, інформаційна, технологічна та ресурсна, що дозволяють визначити стан і рівень ефективності, як кожної складової, або процесу, так і в цілому внутрішніх комунікацій на підприємстві, що підвищує достовірність та об'єктивність прийняття управлінських рішень.

СПИСОК ЛІТЕРАТУРИ

1. Adams, B. (2008). *Эффективное управление персоналом [Effektivnoe upravlenie personalom]* (352 p.). Moscow: AST. Astrel.
2. Bennet, M. A. (1986). Toward ethnorelativism: a developmental model of intercultural sensitivity. In Paige, R. M. (Ed). *Cross-cultural orientation: new conceptualisation and application*. Lanham: University Press of America.
3. Chernyishev, R. V. (2003). Проблемы повышения эффективности коммуникаций в процессе управления предприятием [Problemy povysheniya effektivnosti kommunikatsiy v protsesse upravleniya predpriyatiem]. *Upravlenie sotsialnyimi protsessami v transformatsionnoy ekonomike*, 2, 25-32.
4. Demchenko, G. V. (2017). Застосування апарату нечіткої логіки у формуванні комплексної оцінки організаційного забезпечення активізації інноваційної діяльності промислового підприємства [Zastosuvannya aparatu nechitkoi lohiky u formuvanni kompleksnoi otsinky orhanizatsiinoho zabezpechennia aktyvizatsii innovatsiinoi diialnosti promyslovoho pidpriyemstva]. *Naukovyi visnyk Mizhnarodnoho humanitarnoho universytetu*, 18, 79-85. Retrived from <http://www.vestnik-econom.mgu.od.ua/journal/2017/26-1-2017/18.pdf>
5. Fayol, A., Emerson, G., Teylor, F., & Ford, G. (2005). *Управление – это наука и искусство [Upravlenie - eto nauka i iskusstvo]* (560 p.). Moscow: Akademicheskij Proekt.
6. Larkov, N. S. (2008). *Документоведение [Dokumentovedenie]* (432 p.). Moscow: AST. Vostok-Zapad.
7. Leonenkov, A. V. (2003). *Нечеткое моделирование в среде MATLAB и fuzzyTECH [Nechetkoe modelirovanie v srede MATLAB i fuzzy-TECH]* (736 p.). Sankt-Peterburh: VKhV-Peterburh.
8. Mironova, Yu. V., Kukhar, A. V., & Sytnik, O. D. (2015). Особливості управління маркетинговою інформацією виробничого підприємства [Osoblyvosti upravlinnia marketynhovoioi informatsiieiu vyrobnychoho pidpriyemstva]. *Ekonomichnyi prostir*, 95, 220-230. Retrieved from http://nbuv.gov.ua/UJRN/ecpros_2015_95_24
9. Molochnyk, Yu. B. (2015). Використання системи збалансованих показників для оцінювання вмінь працівників комунікаційної системи підприємств [Vykorystannia systemy zbalansovanykh pokaznykiv dlia otsiniuvannia vmin pratsivnykiv komunikatsiinoi systemy pidpriyemstv]. *Visnyk Natsionalnoho tekhnichnoho universytetu «KhpI»*. Seriya: *Stratehichne upravlinnia, upravlinnia portfeliamy, prohramamy ta proektamy*, 2, 166-172. Retrieved from http://nbuv.gov.ua/UJRN/vntux_ctr_2015_2_32
10. Novosad, V. P., & Seliverstov, R. G. (2008). *Методология экспертного оценивания [Metodologiya ekspertnogo ocinjvannja]* (48 p.). Kyiv: NADU.
11. Panfylova, A. P. (2001). *Деловая коммуникация в профессиональной деятельности [Delovaja kommunykatsiya v professyonalnoi deiatelnosti]* (163 p.). Sankt-Peterburg: Soyuz.
12. Petkun, S. M. (2016). Комунікація у процесі управління підприємством [Kommunikatsiia u protsesi upravlinnia pidpriyemstvom]. *Ekonomika. Menedzhment. Biznes*, 3, 24-31. Retrieved from <http://journals.dut.edu.ua/index.php/emb/article/download/752/697>
13. Plotnykov, M. V., & Volkova, E. V. (2017). Внутрикorporативные коммуникации как объект исследования современной социологии управления [Vnutrikorporativnyie kommunikatsii kak obekt issledovaniya sovremennoy sotsiologii upravleniya]. *Sotsialno-ekonomicheskie preobrazovaniya i problemy*, 7, 67-79. Retrived from <https://publications.hse.ru/mirror/pubs/share/direct/214711534>
14. Pochepstov, H. H. (2001). *Теория коммуникаций [Teoriya kommunikatsiy]* (656 p.). Moscow: Refl-buk.
15. Rotshtein, A. P. (1999). *Интеллектуальные технологии идентификации: нечеткая логика, генетические алгоритмы, нейронные сети [Intellektualnyie tehnologi identifikatsii: nechetkaya logika, geneticheskie algoritmyi, neyronnyie seti]* (295 p.). Vynnytsa: Universum-Vinnytsia.
16. Saheer, L. Yu. (2013). Формування методичного апарату оцінювання ефективності комунікаційної діяльності промислового підприємства [Formuvannia metodychnoho aparatu otsiniuvannia efektyvnosti komunikatsiinoi diialnosti promyslovoho pidpriyemstva]. *Efektynna ekonomika*, 1. Retrived from http://nbuv.gov.ua/UJRN/efek_2013_1_39

17. Shchablykina, I. O., Shchablykina, Z. V., & Kharchenko, D. U. (2015). Управління комунікаційними процесами сучасних підприємств [Upravlinnia komunikatsiinyh protsesamy suchasnykh pidpriemstv]. *Zbirnyk naukovykh prats Tavriiskoho derzhavnoho ahrotekhnolohichnoho universytetu (ekonomichni nauky)*, 1(29), 124-127. Retrieved from <http://journal.tsatu.edu.ua/index.php/econ/article/view/231>
18. Shpak, N. O. (2011). *Основи комунікаційного менеджменту промислових підприємств [Osnovy komunikatsiinoho menedzhmentu promyslovykh pidpriemstv]* (328 p.). Lviv: Vydavnytstvo Lvivskoi politekhniky.
19. Shtefanych, D., & Diachun, O. (2014). Оцінка ефективності комунікаційної політики підприємства [Otsinka efektyvnosti komunikatsiinoi polityky pidpriemstva]. *Visnyk Ternopilskoho natsionalnoho ekonomichnoho universytetu*, 1, 111-121. Retrieved from http://nbuv.gov.ua/UJRN/Vtneu_2014_1_12
20. Shtovba, S. D. (2007). *Проектирование нечетких систем средствами MATLAB [Proektirovanie nechetkih sistem sredstvami MATLAB]* (288 p.). Moscow: Goryachaya liniya-Telekom.
21. Surovtseva, E. K., & Rubin, G. Ya. (2009). Оценка эффективности деятельности по управлению организационными коммуникациями [Otsenka effektivnosti deyatelnosti po upravleniyu organizatsionnyimi kommunikatsiyami]. *Organizator proizvodstva*, 4, 47-49.
22. Tymokhina, Ya. O. (2013). Інтегровані маркетингові комунікації: періодизація розвитку та визначення понять [Intehrovani marketingovi komunikatsii: periodyzatsiia rozvytku ta vyznachennia poniat]. *Stalyi rozvytok ekonomiky*, 4, 324-328. Retrieved from http://nbuv.gov.ua/UJRN/sre_2013_4_70
23. Vengrina, O. S., & Starkova, O. V. (2017). Інформаційна система вибору функціонального призначення продукту проекту редевелопменту з використанням апарату нечіткої логіки [Informatsiina systema vyboru funktsionalnoho pryznachennia produktu proektu redevelopmentmentu z vykorystanniam aparatu nechitkoi lohiky]. *Upravlinnja rozvytkom skladnyh system*, 30, 92-100. Retrived from <http://urss.knuba.edu.ua/files/zbirnyk-30/13.pdf>
24. Wiio, O. (1974). Auditing communication in organizations: a standart survey, LTT communication audits. In Helsila, M. (Ed.). *Finnish journal of business economics*, 4, 305-315.
25. Zadeh, L. A. (1978). Fuzzy sets as a basis for a theory of possibility. *Fuzzy sets and systems*, 1(1), 9-34. [https://doi.org/10.1016/S0165-0114\(99\)80004-9](https://doi.org/10.1016/S0165-0114(99)80004-9)

ДОДАТОК А

Таблиця А.1. Матриця знань для оцінки складової «Організаційна структура»

Джерело: Складено автором.

Значення лінгвістичних термів на вході				Значення на виході «організаційна структура»	Вага правила
a1	a2	a3	a4		
Low	Low	Low	Low	Low	1
Low	Low	Low	Medium		1
Low	Low	Medium	Low		1
Low	Low Medium	Low	Low		1
Low Medium	Low	Low	Low		1
Low Medium	Low Medium	Low	Low	Medium	1
Low Medium	Low Medium	Medium	Low		1
Low	Low Medium	Low Medium	Low		1
Low	Low	Low Medium	Low Medium		1
Low Medium	Low Medium	Low Medium	Low Medium		1

Таблиця А.1 (продовження). Матриця знань для оцінки складової «Організаційна структура»

Medium	Medium	Medium	Low Medium	Medium	1
Medium	Medium	Low Medium	Medium		1
Medium	Low Medium	Medium	Medium		1
Low Medium	Medium	Medium	Medium		1
Low Medium	Low Medium	Medium	Medium		1
Medium	Low Medium	Low Medium	Medium		1
Medium	Medium	Low Medium	Low Medium		1
Medium	Low Medium	Medium	Low Medium		1
Low Medium	Medium	Low Medium	Medium		1
High High	Medium High	Medium Medium	Medium Medium		1 1
Medium	Medium	Medium	High Medium		1
Medium	Medium	High Medium	Medium		1
Medium	High Medium	Medium	Medium		1
High Medium	Medium	Medium	Medium		1
High Medium	High Medium	Medium	Medium	High Medium	1
Medium	High Medium	High Medium	Medium		1
Medium	Medium	High Medium	High Medium		1
Medium	High Medium	Medium	High Medium		1
High Medium	Medium	High Medium	Medium		1
High	High	High	High		1
High	High	High	High Medium		1
High	High	High Medium	High		1
High	High Medium	High	High		1
High Medium	High	High	High		1
High	High	High	High	High	1
High	High Medium	High	High		1
High Medium	High	High	High		1