



## ADLFI. Archéologie de la France - Informations

une revue Gallia

Bourgogne-Franche-Comté | 1985

---

### Dampierre-sur-Linotte – Presle, Le Trou de la Roche

Sauvetage urgent (1985)

Jean-François Piningre et Denis Morin

---



#### Édition électronique

URL : <http://journals.openedition.org/adlfi/27239>

ISSN : 2114-0502

#### Éditeur

Ministère de la Culture

#### Référence électronique

Jean-François Piningre, Denis Morin, « Dampierre-sur-Linotte – Presle, Le Trou de la Roche » [notice archéologique], *ADLFI. Archéologie de la France - Informations* [En ligne], Bourgogne-Franche-Comté, mis en ligne le 01 septembre 2019, consulté le 15 décembre 2020. URL : <http://journals.openedition.org/adlfi/27239>

---

Ce document a été généré automatiquement le 15 décembre 2020.

© ministère de la Culture et de la Communication, CNRS

---

# Dampierre-sur-Linotte – Presle, Le Trou de la Roche

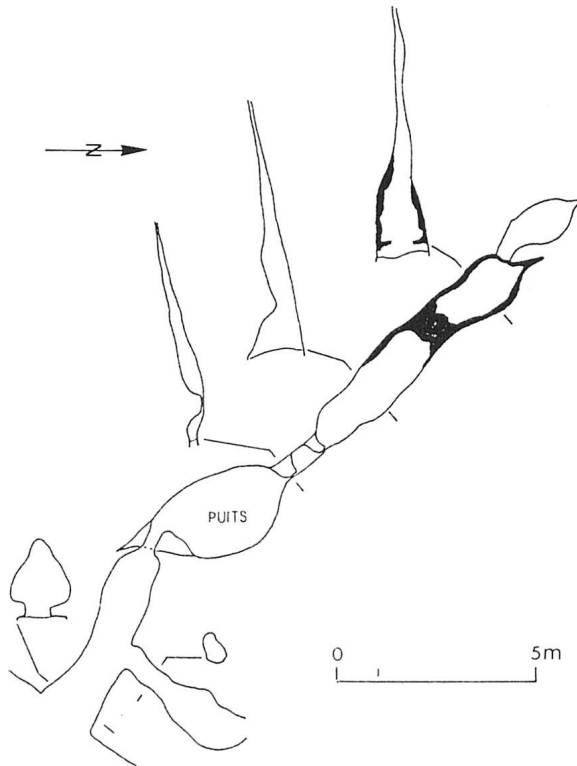
Sauvetage urgent (1985)

Jean-François Piningre et Denis Morin

---

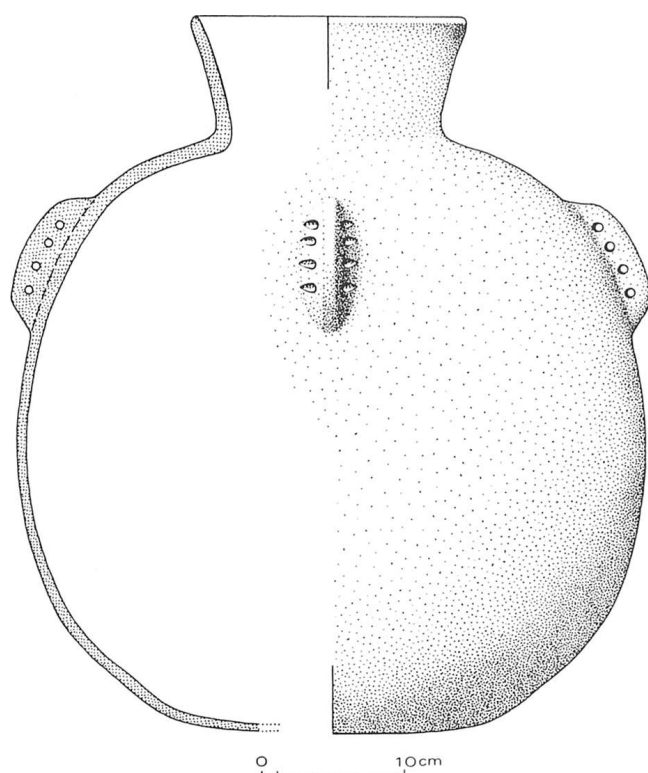
- 1 Il y a une quinzaine d'années, Le Trou de la Roche à Presle a fait l'objet de fouilles clandestines réalisées par quelques jeunes du village. Le mobilier ainsi que quelques renseignements ont pu être recueillis en 1985. La grotte d'un développement modeste de 19 m environ est constituée par une petite diaclase s'ouvrant par une galerie fossile sur les flancs d'une vallée sèche (fig. 1).

Fig. 1 – Topographie de la grotte de Presle

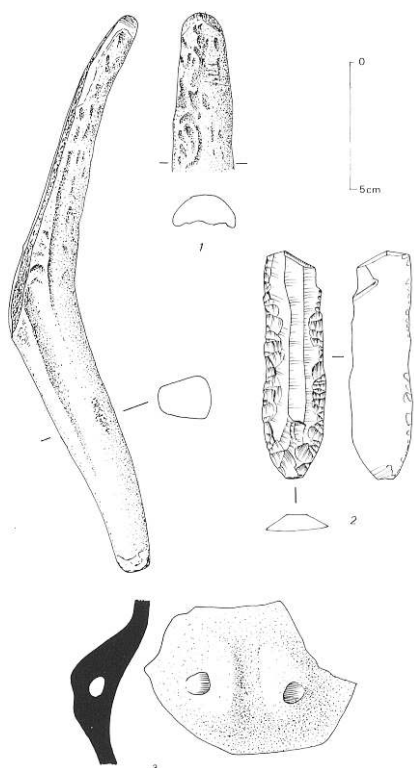


Dessin : J.-F. Piningre, D. Morin.

- 2 À 6 m de l'entrée actuelle, un puits a été désobstrué sur une profondeur de 6 m. C'est au cours de ce travail qu'ont été rencontrés des vestiges appartenant à l'époque gallo-romaine, à La Tène ancienne, au Bronze final IIb et au Néolithique moyen. La partie inférieure du remplissage contenait une faune wurmienne classique des « grottes à ours » (*Ursus spelaeus*, *Equus*, etc.). L'utilisation de cette cavité comme habitat paraît improbable en raison de son exigüité, sauf dans des conditions de refuges très particulières. Par contre son utilisation sépulcrale est attestée par la découverte d'ossements humains appartenant à plusieurs individus. Leur datation et leur association au mobilier d'une des phases représentées n'est pas connue. On soulignera toutefois le caractère particulier de l'ensemble attribuable au Néolithique moyen II composé par une grande bouteille à barrettes multiforées verticales complète (fig. 2), un outil en bois de cerf ainsi qu'une grande lame de silex retouchée (fig. 3). Ce mobilier aurait pu correspondre à un dépôt funéraire. Une étude archéologique et anthropologique est actuellement en cours.

**Fig. 2 – Grande amphore néolithique**

Dessin : J.-F. Piningre, D. Morin.

**Fig. 3 – Grotte de Presle**

Dessins : J.-C. Barçon.

---

## INDEX

**Année de l'opération** : 1985

**lieux** <https://ark.frantiqu.fr/ark:/26678/pcrtSEeAipsBlD>, <https://ark.frantiqu.fr/ark:/26678/crtWHH6M7PQ5w>, <https://ark.frantiqu.fr/ark:/26678/pcrtSR4b3hzGMi>, <https://ark.frantiqu.fr/ark:/26678/pcrtZZ3r7VK3Tu>

**chronologie** <https://ark.frantiqu.fr/ark:/26678/pcrtwpx5MU2hlw>, <https://ark.frantiqu.fr/ark:/26678/pcrtH8P95EucZz>, <https://ark.frantiqu.fr/ark:/26678/pcrt2Da0ASe5sL>, <https://ark.frantiqu.fr/ark:/26678/pcrtHlenwSnkDM>, <https://ark.frantiqu.fr/ark:/26678/pcrtGTWPtWn8qu>, <https://ark.frantiqu.fr/ark:/26678/pcrtQLpWkh9Gt>, <https://ark.frantiqu.fr/ark:/26678/pcrtW9SpIglk7Q>, <https://ark.frantiqu.fr/ark:/26678/pcrtXT02uJOgm>, <https://ark.frantiqu.fr/ark:/26678/pcrtof7EHNS2e>, <https://ark.frantiqu.fr/ark:/26678/pcrtZTmusVUU24>

**nature** <https://ark.frantiqu.fr/ark:/26678/pcrtcJxzOpgs7T>