

УДК 325.14, 314.74 JEL F22, J15, J61

DOI 10.26425/1816-4277-2020-11-209-216

**Петровская Наталья Евгеньевна**  
канд. экон. наук, ФГБУН Институт Соединенных Штатов Америки и Канады Российской академии наук, г. Москва, Российская Федерация

**ORCID:** 0000-0002-5954-0656

**e-mail:** vitern@mail.ru

### Petrovskaya Natalia

Candidate Economic Sciences, Institute for US and Canadian Studies Russian Academy of Sciences, Moscow, Russia

**ORCID:** 0000-0002-5954-0656

**e-mail:** vitern@mail.ru

## СОЦИАЛЬНЫЕ ПОСЛЕДСТВИЯ ИММИГРАЦИИ В США

**Аннотация.** Рассмотрены основные социальные последствия иммиграции в США. В работе использован системный подход для всестороннего анализа влияния иммиграции на важнейшие американские институты и интеграции иммигрантов и их детей в американское общество. Проведен комплексный анализ социально-демографических характеристик иммигрантов. Сделан теоретико-методологический анализ российских и зарубежных исследований, информационно-статистических материалов Бюро переписи населения США, а также материалов американских исследовательских центров, в том числе Института Гэллупа, Исследовательского центра Пью. Крупномасштабная иммиграция населения привела к изменениям в расово-этническом балансе страны, которая влечет за собой далеко идущие последствия. Прирост трудоспособного населения в США происходит за счет иммигрантов и рожденных ими детей. Результаты общественного мнения показывают, что впервые в истории США доля лиц, выступающих за увеличение иммигрантов, превысила долю людей, выступающих за ее сокращение.

**Ключевые слова:** занятость, иммигранты, миграция, расовое разнообразие, социальные последствия, социальные проблемы, США, этнические группы.

**Для цитирования:** Петровская Н.Е. Социальные последствия иммиграции в США//Вестник университета. 2020. № 11. С. 209–216.

## SOCIAL IMPACT OF IMMIGRATION TO THE UNITED STATES

**Abstract.** This paper discusses the main social impact of immigration to the United States. The article uses systems for a comprehensive review of immigration on the most important American institutions and the integration of immigrants and their children into American society. A comprehensive analysis of the socio-demographic characteristics of immigrants is carried out. Theoretical and methodological analysis of Russian and foreign research, information and statistical materials of the U.S. Census Bureau, as well as materials of American research centers, including Gallup, Pew Research Center. Large-scale immigration has led to changes in the country's racial and ethnic balance, with long-term changes. The growth of the working-age population in the United States is driven by immigrants and their children. The first time in Gallup's trend that the percentage wanting increased immigration has exceeded the percentage who want decreased immigration.

**Keywords:** employment, ethnic groups, immigrants, migration, racial diversity, social impact, social problems, United States.

**For citation:** Petrovskaya N.E. (2020) Social impact of immigration to the United States. *Vestnik universiteta*. I. 11, pp. 209–216. DOI: 10.26425/1816-4277-2020-11-209-216

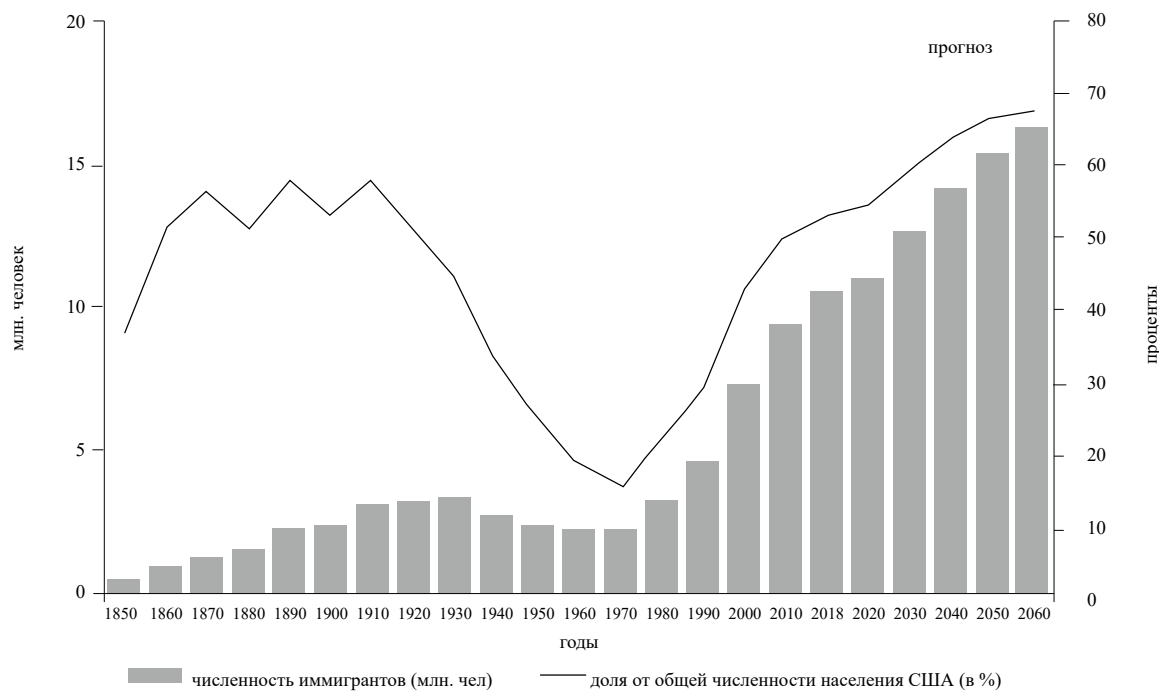
США привлекают наибольшее количество иммигрантов в мире. Иммиграция играет важную роль в росте населения США. Согласно Бюро переписи населения США, примерно каждый восьмой житель является иностранцем по рождению, численность иммигрантов составляет 44,8 млн чел. или 13,8 % населения страны. На рисунке 1 представлена динамика численности иммигрантов в США за последние 168 лет и прогноз до 2060 г. С 1970-х гг. произошло пятикратное увеличение иммигрантов, когда их проживало 9,6 млн, а их доля составляла 4,7 %.

Штаты с наибольшим количеством иммигрантов по состоянию на 2018 г. – Калифорния (10,6 млн чел.), Техас (4,9 млн чел.), Флорида (4,4 млн чел.), Нью-Йорк (4,5 млн чел.), Нью-Джерси (2,0 млн чел.) [9]. Медианный возраст иммигрантов 45 лет. Наибольшее количество иммигрантов пребывает из Мексики (25 %), Восточной и Юго-Восточной Азии (19,3 %), Европы (10,8 %).

© Петровская Н.Е., 2020. Статья доступна по лицензии Creative Commons «Attribution» («Атрибуция») 4.0. всемирная (<http://creativecommons.org/licenses/by/4.0/>).

The Author(s), 2020. This is an open access article under the CC BY 4.0 license (<http://creativecommons.org/licenses/by/4.0/>).



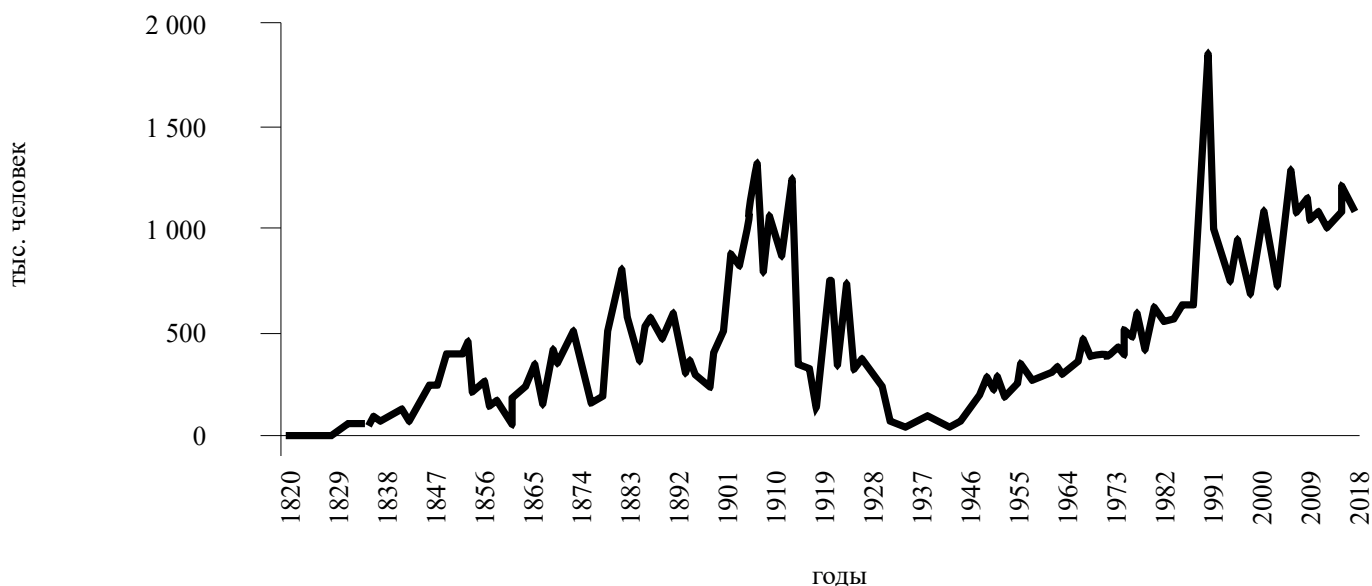


Источник: [20]

Рис. 1. Динамика численности иностранного населения и их доля от общей численности населения США с 1850 г. по 2060 г.

По данным Бюро переписи населения США в 2019 г. 12,6 % или 5,6 млн иммигрантов жили ниже черты бедности. Уровень бедность в США на одного человека в 2019 г. составлял 13 тыс. долл. США, на семью из двух человек – 16,6 тыс. долл. США, на семью из трех человек – 20,3 тыс. долл. США [14]. Медианный среднегодовой доход иностранца по рождению составляет около 31,9 тыс. долл. США в год, а домохозяйства – 59 тыс. долл. США в год.

По данным исследовательского центр «Пью» большинство иммигрантов (77 %) находятся в стране легально [16]. На рисунке 2 показана динамика людей, которым ежегодно предоставляется вид на жительство (грин-кард).



Источник: [13]

Рис. 2. Лица, получившие статус законного постоянного места жительства с 1820 г. по 2018 г.

Как видно из рисунка 2, последние 20 лет более 1 млн чел. ежегодно получают законное право на постоянное место жительства в США. Насколько хорошо иммигранты и их дети интегрируются в американское общество и как иммиграция влияет на важнейшие американские институты – это вопросы, которые постоянно обсуждаются как на уровне экспертов, так и среди обычного населения.

Работа занимает важнейшее место в жизни иммигрантов. Участие в рабочей силе в 2019 г. составляла 66 %, а уровень безработицы был 3,1 % [11]. Иммигранты воздействуют на рынок труда, меняя его, создавая этнические ниши [22]. Возникают целые профессиональные специальности иммигрантов. Например, 28 % врачей/хирургов составляют иммигранты, сиделки – 22 %, медицинские сестры – 15 %, ученые-медики – 40 %, более 50 % работников в сфере биотехнологий являются иммигрантами. Еще один пример этнической специализации – это китайский ресторанный бизнес, в котором работают официанты, доставщики, повара, посудомойщики, кассиры, менеджеры. Использование дешевого труда иммигрантов, позволило китайским ресторанам предлагать относительно не дорогие блюда. В США насчитывается почти 41 тыс. китайских ресторанов, что в три раза превышает число франчайзинговых подразделений McDonalds [8].

Иммигранты создают новые продукты и услуги, тем самым создавая новые рабочие места в давно существующих отраслях, например, корейские маникюрные салоны [10].

Американские исследователи отмечают, что как только определенная этническая группа проникает в какую-либо отрасль, на определенные рабочие места, работодатели неохотно привлекают другие этнические группы, в том числе из-за страха межэтнических конфликтов. Кроме того, там, где работники разговаривают между собой на китайской или испанском языке, носителю английского языка будет сложно общаться. Другой важный вопрос – качество рабочих мест и карьерный рост внутри этнических ниш. С одной стороны, это возможно, например, начав работать посудомойкой стать поваром или даже владельцем ресторана. Кроме того, некоторые рабочие места являются высококвалифицированными и хорошо оплачиваемыми. С другой стороны, очень часто, этнические ниши являются ловушками бедности и мобильности для низкоквалифицированные работники [10].

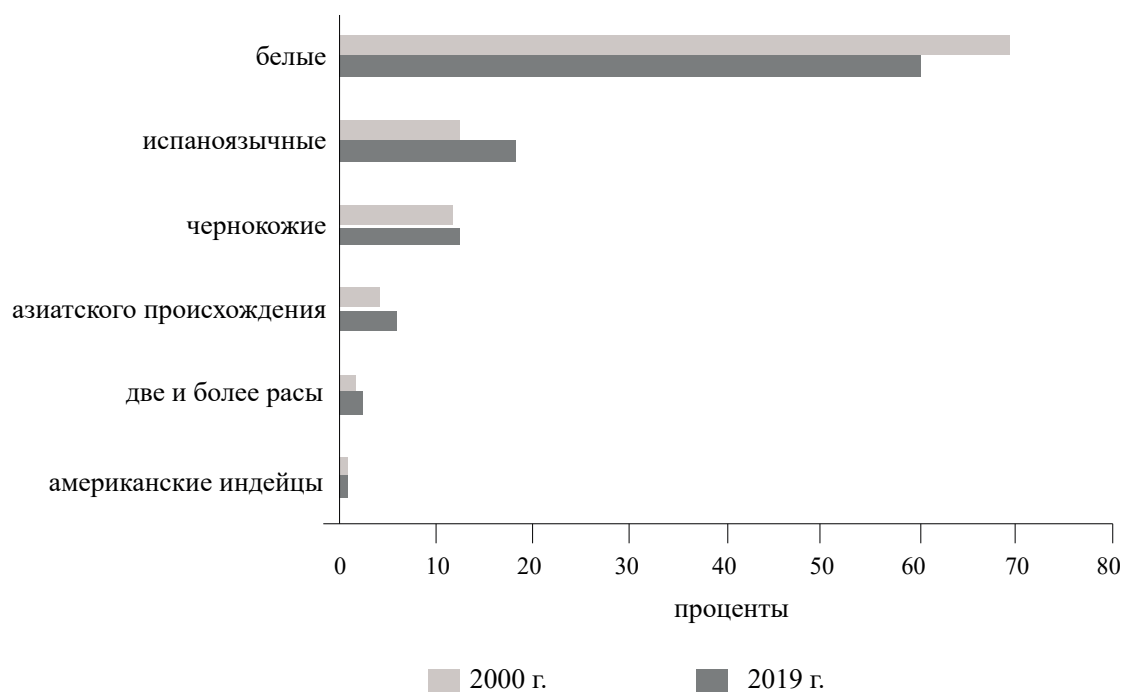
Крупномасштабная иммиграция населения США стала серьезным испытанием для социальной, медицинской и образовательной систем в США. А также серьезно повлияла на этническое разнообразие и привела к изменениям в расово-этническом балансе США. С точки зрения общественного внимания, тема иммиграции, возможно, в настоящее время отошла на второй план в вопросах расовых отношений, но всего два года назад американцы называли ее самой важной проблемой, стоящей перед страной [4].

Последние несколько переписей американского населения показали рост расового и этнического разнообразия в США. В 1945 г. 87 % населения США составляло белое население. В 1980 г. белые составляли почти 80 %, в 2000 г. – 69,1 %, в 2019 г. – 60,1 % (см. рис. 3) [12]. Снижение доли белого населения широко распространено по всей стране. С 2010 г. доля белого населения сократилась во всех 50 штатах. Более того, по состоянию на 2019 г. 27 из 100 крупнейших мегаполисов имеют меньшинство белого населения, включая крупные мегаполисы Нью-Йорк, Лос-Анджелес, Вашингтон, округ Колумбия, Майами и другие.

Важным выводом, содержащимся в новых данных переписи, является сокращение численности белого населения в стране третий год подряд. В период с 2016 г. по 2019 г. белое население сократилось с 197 845 666 чел. до 197 309 822 чел., в годовом исчислении – 97,5 тыс. чел., 212,9 тыс. чел. и 225,4 тыс. чел.

Демографический спад белых в значительной степени объясняется их более старшей возрастной структурой по сравнению с другими расами и этническими группами. Это приводит к меньшему числу рождений и большему числу смертей по сравнению с численностью населения. Кроме того, «белая» иммиграция в США в последнее время замедлилась. В 2019 г. средний возраст белых составил 43,7 года по сравнению с 29,8 года для латиноамериканцев; 34,6 года для чернокожих жителей; 37,5 года для американцев азиатского происхождения и 20,9 года для лиц, идентифицирующих себя как две или более расы. При высоком уровне межэтнических браков этническая идентичность становится весьма разнообразной и все чаще становится вопросом выбора.

По прогнозам ближайшее десятилетие расовый состав населения изменится еще больше. Меняющийся расовый состав наиболее заметен среди детей. В 2020 г. менее половины детей – 49,8 % будут белыми не испаноязычными. По прогнозам, к 2060 г. двое из трех детей будут принадлежать к другим расам, нежели «белые». Самой быстрорастущей этнической группой являются люди, принадлежащие сразу к двум и более расам [7]. Расовое и этническое разнообразие будет важным компонентом будущего Америки.



Источник: [8]

Рис. 3. Динамика расового разнообразия в США

По данным специального обследования населения, проведенного исследовательским центром «Пью» летом 2020 г., 64 % американцев оценивают нейтрально (ни хорошо, ни плохо) перспективу ближайших 25-30 лет, в которой чернокожие, латиноамериканцы и азиаты составляют большинство населения. Около 24 % позитивно оценивают данную перспективу, и только 11 % не видят ничего в этом хорошего [3].

В последние десятилетия, численность иммигрантов в США росла, что отразилось и на рождаемости. Например, по данным Института миграционной политики США в 1990 г. на территории США родилось 8 млн детей в семьях, где хотя бы один из родителей был иммигрантом, а в 2019 г. уже родилось почти 18 млн детей в таких семьях [6]. Как отмечает Г. Никольская, «весь прирост трудоспособного населения в США в последние десять лет произошел за счет иммигрантов и рожденных ими детей» [1, с. 97]. Демографические изменения, происходящие в США, по мнению ряда экспертов могут приводить к изменению электорального ландшафта в ходе выборов в будущем [18].

Без всякого сомнения США являются мультикультурной страной. Иммигранты вносят свой вклад и в языковое разнообразие нации. По данным Бюро переписи населения США в 2019 г. среди населения в возрасте 5 лет и старше 241 млн чел. говорят дома только на английской, а 68 млн чел. разговаривают на других языках, при чем 42 млн чел. из них говорят на испанском языке дома [5]. Большой приток латиноамериканцев сделал испанский вторым по распространенности языком в стране. В Калифорнии, Техасе на испанском языке говорят и понимают в той или иной степени более 20 % населения. Наиболее распространенными языками после испанского являются китайский (3,5 млн чел.), тагальский (1,7 млн чел), вьетнамский (1,6 млн чел) и французский (1,2 млн чел).

Многие иммигранты приезжают, по крайней мере, с рабочим знанием английского языка. Перепись населения 1990 г. показала, что 3/5 иммигрантов, прибывших в 1980-е гг., хорошо или даже очень хорошо говорили по-английски; а из тех, кто прожил 30 и более лет в США, только 3 % сообщили, что они плохо говорят по-английски.

Статистические данные говорят о том, что в XXI в. в Америку приезжают самые образованные иммигранты за всю историю. Уровень образования среди иммигрантов неуклонно растет с 1960-х гг. Если в начале XXI в. степень бакалавра имели 13,7 % иммигрантов, а ученую степень 10,3 %, то в 2018 г. уже 18,1 % и 13,9 % соответственно [9].

В 2019 г. четверо из восьми лауреатов Нобелевской премии из США являются иностранцами по рождению. Начиная с 1901 г. года 34 % нобелевских лауреатов США являются иностранцами по рождению, основными странами происхождения победителей являются Германия, Великобритания и Канада.

Иммигранты и дети иммигрантов также занимают видное место в других престижных наградах. Например, в 2019 г. шесть из 26 стипендиатов Мак-Артура родились за границей, а с 1981 г. 226 из 1 040 стипендиатов Мак-Артура родились за пределами США [17].

Одним из видимых показателей социальной дистанции между коренным населением и иммигрантами является сегрегация по месту жительства. По приезду иммигранты, как правило, селятся по соседству с другими иммигрантами из своей страны. Но по мере сближения социально-экономического статуса с коренным населением страны, они покидают этнические районы.

На рубеже веков в большинстве крупных американских городов были большие кварталы итальянцев, немцев и ирландцев. Большинство этих районов теперь изменились, и потомки иммигрантов селятся в других местах.

За последние 30 лет пригороды все чаще становятся самыми расовыми и этнически разнообразными районами в стране. Например, в районе округа Колумбия латиноамериканское население увеличилось почти на 300 % с 1990 г. по 2016 г. За тот же период население из азиатских стран увеличилось на 200 % [23].

Еще один пример – г. Хьюстон, в котором с 1990 г. по 2016 г. наблюдается значительный рост азиатского и латиноамериканского населения (более 200%).

Американские социологи отмечают, что цены на аренду и покупку жилья в пригородах, как правило, ниже, чем в городах, что дает больше возможностей для проживания населения как по расово-этническому разнообразию, так и по уровню доходов [23].

Большинство исследований говорят, что ассимиляция – процесс поколений. Иммигрантам, которые приезжают в страну во взрослом возрасте требуется много времени на адаптацию. Напротив, второе поколение, включая иммигрантов, которые прибывают в качестве детей или подростков, как правило, становятся «американскими» в языке, поведении и мировоззрении. Многочисленные исследования показывают, что второе поколение иммигрантов в целом живет лучше, чем их родители [15].

В то время как родители-иммигранты часто опасаются, что их дети «исчезнут» в американской массовой культуре, оставив позади свои этнические связи, многие эксперты опасаются, что они этого не сделают, вместо этого они превратятся в постоянный неассимилированный, с частичной занятостью низший социальный класс [15]. В целом, именно среди представителей второго поколения чаще всего происходит повседневное сотрудничество между различными группами иммигрантов.

Вопросы ассимиляции иммигрантов очень важны. Некоторые группы мигрантов, особенно выходцы из Латинской Америки имеют более высокие показатели рождаемости. Американские эксперты отмечают, что постепенно более высокая рождаемость будет снижаться для их коренных потомков и что снижение рождаемости, возможно и отражает интеграцию испаноязычных иммигрантов в общество с более низкими показателями рождаемости [19].

Среди негативных последствий миграции стоит отметить возрастающую нагрузку на инфраструктуру, систему здравоохранения и социального обеспечения, а также окружающую среду.

Еще одна проблема, стоящая перед США – это нелегальная иммиграция. По разным оценкам их насчитывается около 10,5 млн чел. При чем более 70 % всех нелегальных иммигрантов проживают в десяти американских штатах: Калифорния, Техас, Флорида, Нью-Йорк, Нью-Джерси, Иллинойс, Джорджия, Северная Каролина, Вирджиния, Мэриленд [21]. Нелегальные иммигранты не только незаконно пересекают границу США, но и прибывают в страну на законных основаниях, имея туристическую, студенческую, рабочую визу и остаются в стране после окончания ее срока. Именно этот путь по данным Института изучения миграции стал основным каналом пополнения нелегальных иммигрантов.

Еще одна проблема – это семьи нелегальных иммигрантов, в которых дети были рождены на территории США (около 5 млн детей) и, следовательно, они являются полноправными гражданами США и по закону могут пользоваться всеми благами американского общества, в том числе и социальной помощью, независимо от статуса родителей. Однако, их родители в силу разных причин (в том числе из-за боязни депортации) не используют все возможности для развития своих детей, что негативно сказывается на их образовании, здоровье и развитии.

Иммиграция также оказывает глубокое социальное воздействие на семьи и организации иммигрантов, часто смещая баланс сил между полами и поколениями в иммигрантских семьях и этнических ассоциациях [10].

Пандемия COVID-19 стала еще одним поводом обратить внимание на социальные последствия иммиграции. В результате действий правительства тысячи иммигрантов были вынуждены вернуться на родину.

Многие иммигранты потеряли работу, жилье. Кризис COVID-19 повлиял на возможность ездить из одной стороны в другую. Страны закрыли свои границы и до сих пор эти границы не очень-то открываются. Все это влияет на мобильность людей. Действия, связанные с COVID-19 были катастрофичны для иммигрантов. Необходимо учитывать и такие сценарии развития событий, продумывая миграционную политику государства. Как отмечает И. П. Цапенко, «Эпидемия стала мощным катализатором долгосрочных преобразований иммиграционной политики, начавшихся с приходом к власти Д. Трампа, и усиления ее рестриктивного характера» [2, с. 22].

Институт Гэллапа ежегодно проводит опросы общественного мнения об иммигрантах. По данным за 2020 г. впервые в истории, процент желающих увеличить иммиграцию, превысил процент желающих сократить ее, 34 % американцев предпочли бы, чтобы иммиграция в США увеличилась. Это самый высокий показатель поддержки расширения иммиграции с 1965 г. Одновременно с этим максимально сократился процент американцев, которые выступают за сокращения иммиграции, таких стало 28 %, при этом 36 % американцев считают, что все должно остаться на нынешнем уровне [4]. Почти 8 из 10 американцев считают, что иммиграция – это хорошо для их страны.

Социальные последствия иммиграции в США носят широкий и далеко идущий характер. Важным аспектом иммиграции является изменение этнического баланса населения. Наблюдается сокращение численности белого населения в США. В 2019 г. белые составляли 60 %. Одновременно с этим самой быстрорастущей этнической группой являются люди, принадлежащие сразу к двум и более расам. Подобного рода изменения ведут к серьезным изменениям в обществе, в том числе и в электорате.

Иммигранты вносят свой вклад и в языковое разнообразие нации. В результате масштабной миграции из Латинской Америки испанский язык стал вторым по распространенности в стране.

Иммигранты играют важную роль на рынке труда, воздействуют на него, меняя его, создавая этнические ниши. Ключевыми механизмами ассимиляции иммигрантов являются рынок труда и образование. Уровень образования иммигрантов растет. Во втором десятилетии XXI века в США приезжают наиболее образованные люди за всю историю. Иммигранты и дети иммигрантов занимают видное место среди Нобелевских лауреатов США и других престижных наградах.

Ассимиляция мигрантов – долгий процесс. В целом, среди представителей второго поколения происходит повседневное сотрудничество между различными группами иммигрантов и они, как правило, живут лучше, чем их родители.

Результаты общественного мнения показывают, что впервые в истории США доля лиц, выступающих за увеличение иммигрантов превысила долю людей, выступающих за ее сокращение.

Пандемия COVID-19 стала мощным толчком долгосрочных преобразований иммиграционной политики в США. Иммиграционные процессы, происходящие в США, трансформирует жизнь страны. Важно отслеживать и анализировать тенденции миграций в краткосрочной и долгосрочной перспективе.

#### *Библиографический список*

1. Никольская, Г. Дискуссия об иммиграционной политике как одно из проявлений раскола в американском обществе // Общество и экономика. – 2020. – № 1. – С. 91-106.
2. Цапенко, И. П. Миграционный вопрос в системе антикоронакризисного управления Д. Трампа // США & Канада: экономика, политика, культура. – 2020. – № 9. – С. 22-43.
3. Americans are more positive about the long-term rise in U.S. racial and ethnic diversity than in 2016 // Pew Research Center [Электронный ресурс]. – Режим доступа: <https://www.pewresearch.org/fact-tank/2020/10/01/americans-are-more-positive-about-the-long-term-rise-in-u-s-racial-and-ethnic-diversity-than-in-2016/> (дата обращения: 06.10.2020).
4. Americans Want More, Not Less, Immigration for First Time // Gallup. July 2020. Режим доступа: <https://news.gallup.com/poll/313106/americans-not-less-immigration-first-time.aspx> (дата обращения: 06.10.2020).
5. Characteristics of people by language spoken at home. American Community Survey. 2019. U.S. Census Bureau [Электронный ресурс]. – Режим доступа: <https://data.census.gov/cedsci/table?q=S1603&tid=ACSST1Y2019.S1603> (дата обращения: 06.10.2020).
6. Children in U.S. Immigrant Families // Migration Policy Institute [Электронный ресурс]. – Режим доступа: <https://www.migrationpolicy.org/programs/data-hub/charts/children-immigrant-families> (дата обращения: 07.10.2020).
7. Demographic Turning Points for the United States: Population Projections for 2020 to 2060. Population Estimates and Projections // Current Population Reports. February 2020 [Электронный ресурс]. – Режим доступа: <https://www.census.gov/content/dam/Census/library/publications/2020/demo/p25-1144.pdf> (дата обращения: 06.10.2020).

8. Essman, E. Chinese Cuisine in the Unites States // Life in the USA [Электронный ресурс]. – Режим доступа: <http://www.lifeintheusa.com/food/chinese.htm> (дата обращения: 06.10.2020).
9. Facts on U.S. immigrants, 2018 // Pew Research Center. August 2020. Режим доступа: <https://www.pewresearch.org/hispanic/2020/08/20/facts-on-u-s-immigrants-current-data/> (дата обращения: 01.10.2020).
10. Foner, N. The Social Effect of Immigration // Oxford Handbook of the Politics of International Migration, 2012. – Pp. 190-214.
11. Foreign-Born Workers: Labor Force Characteristics – 2019 // U.S. Bureau of Labor Statistics, 2020.
12. Frey, W. H. The nation is diversifying even faster than predicted, according to new census data // Metropolitan Policy Program [Электронный ресурс]. – Режим доступа: <https://www.brookings.edu/research/new-census-data-shows-the-nation-is-diversifying-even-faster-than-predicted/> (дата обращения: 06.10.2020).
13. Homeland Security. Yearbook of Immigration Statistics 2018 [Электронный ресурс]. – Режим доступа: <https://www.dhs.gov/immigration-statistics/yearbook/2018> (дата обращения: 07.10.2020).
14. Income and Poverty in the Unites States: 2019 // U.S. Census Bureau [Электронный ресурс]. – Режим доступа: <https://www.census.gov/content/dam/Census/library/publications/2020/demo/p60-270.pdf> (дата обращения: 06.10.2020).
15. Kasinitz, P., Mollenkopf, J., Waters, M. C., Holdaway, J. Inheriting the City: The Children of Immigrants Come of Age. – Cambridge, Mass.: Harvard University Press, 2008. – 432 p.
16. Key finding about U.S. immigrants // Pew Research Center [Электронный ресурс]. – Режим доступа: <https://www.pewresearch.org/fact-tank/2020/08/20/key-findings-about-u-s-immigrants/> (дата обращения: 06.10.2020).
17. Nazar, K., Waslin, M., Witte, J. C. The 2019 Foreign-Born U.S. Nobel Laureates // Institute for Immigration Research [Электронный ресурс]. – Режим доступа: [https://d101vc9winf8ln.cloudfront.net/documents/33492/original/Nobel\\_Prize\\_Paper\\_2019\\_FINAL.pdf?1575913777](https://d101vc9winf8ln.cloudfront.net/documents/33492/original/Nobel_Prize_Paper_2019_FINAL.pdf?1575913777) (дата обращения: 06.10.2020).
18. The Changing Racial and Ethnic Composition of the U.S. Electorate // Pew Research Center [Электронный ресурс]. – Режим доступа: <https://www.pewresearch.org/2020/09/23/the-changing-racial-and-ethnic-composition-of-the-u-s-electorate/> (дата обращения: 06.10.2020).
19. The New Americans: Economic, Demographic, and Fiscal Effects of Immigration. – Washington, DC: The National Academies Press. 1997. – 448 p.
20. U.S. Census Bureau, Census of Population, 1850 to 2018. The American Community Survey [Электронный ресурс]. – Режим доступа: <https://www.census.gov/programs-surveys/acs> (дата обращения: 06.10.2020).
21. Unauthorized Immigrant Total Dips to Lowest Level in a Decade // Pew Research Center [Электронный ресурс]. – Режим доступа: [https://www.pewresearch.org/hispanic/wp-content/uploads/sites/5/2019/03/Pew-Research-Center\\_2018-11-27\\_U-S-Unauthorized-Immigrants-Total-Dips\\_Updated-2019-06-25.pdf](https://www.pewresearch.org/hispanic/wp-content/uploads/sites/5/2019/03/Pew-Research-Center_2018-11-27_U-S-Unauthorized-Immigrants-Total-Dips_Updated-2019-06-25.pdf) (дата обращения: 06.10.2020).
22. Waldinger R. Still the Promised City? New Immigrants and African-Americans in Post-Industrial New York. Cambridge, MA: Harvard University Press, 1996. 384 p.
23. Williams A., Eمامdjomeh A. America is more diverse than ever – but still segregated // The Washington Post [Электронный ресурс]. – Режим доступа: <https://www.washingtonpost.com/graphics/2018/national/segregation-us-cities/> (дата обращения: 06.10.2020).

#### References

1. Nikol'skaya G. Diskussiya ob immigracionnoi politike kak odno iz proyavlenij raskola v amerikanskom obshchestve [*The discussion on immigration policy as a clear evidence of a split within the American society*]. Obshchestvo i ekonomika [*Society and economy*], 2020, no. 1, pp. 91-106.
2. Tsapenko I.P. Migracionnyj vopros v sisteme antikoronakrizisnogo upravleniya D. Trampa [*The Migration Issue in D. Trump's Coronacrisis Management System*]. SSHA & Kanada: ekonomika, politika, kul'tura [*USA & Canada: Economics – Politics – Culture*], 2020, no. 9, pp. 22-43.
3. Americans are more positive about the long-term rise in U.S. racial and ethnic diversity than in 2016. Pew Research Center. October 2020. Available at: <https://www.pewresearch.org/fact-tank/2020/10/01/americans-are-more-positive-about-the-long-term-rise-in-u-s-racial-and-ethnic-diversity-than-in-2016/> (accessed 06.10.2020).
4. Americans Want More, Not Less, Immigration for First Time. Gallup. July 2020. Available at: <https://news.gallup.com/poll/313106/americans-not-less-immigration-first-time.aspx> (accessed 06.10.2020).
5. Characteristics of people by language spoken at home. American Community Survey. 2019. U.S. Census Bureau. Available at: <https://data.census.gov/cedsci/table?q=S1603&tid=ACSST1Y2019.S1603> (accessed 06.10.2020).

6. Children in U.S. Immigrant Families. Migration Policy Institute. Available at: <https://www.migrationpolicy.org/programs/data-hub/charts/children-immigrant-families> (accessed 07.10.2020).
7. Demographic Turning Points for the United States: Population Projections for 2020 to 2060. Population Estimates and Projections. Current Population Reports. February 2020. Available at: <https://www.census.gov/content/dam/Census/library/publications/2020/demo/p25-1144.pdf> (accessed 06.10.2020).
8. Essman E. Chinese Cuisine in the United States. Life in the USA, 2014. Available at: <http://www.lifeintheusa.com/food/chinese.htm> (accessed 06.10.2020).
9. Facts on U.S. immigrants, 2018. Pew Research Center. August 2020. Available at: <https://www.pewresearch.org/hispanic/2020/08/20/facts-on-u-s-immigrants-current-data/> (accessed 01.10.2020).
10. Foner N. The Social Effect of Immigration / Oxford Handbook of the Politics of International Migration, 2012. Pp. 190-214.
11. Foreign-Born Workers: Labor Force Characteristics – 2019. U.S. Bureau of Labor Statistics, 2020.
12. Frey W.H. The nation is diversifying even faster than predicted, according to new census data. Metropolitan Policy Program. July 1, 2020. Available at: <https://www.brookings.edu/research/new-census-data-shows-the-nation-is-diversifying-even-faster-than-predicted/> (accessed 06.10.2020).
13. Homeland Security. Yearbook of Immigration Statistics 2018. Available at: <https://www.dhs.gov/immigration-statistics/yearbook/2018> (accessed 07.10.2020).
14. Income and Poverty in the United States: 2019 // U.S. Census Bureau. Available at: <https://www.census.gov/content/dam/Census/library/publications/2020/demo/p60-270.pdf> (accessed 06.10.2020).
15. Kasinitz P., Mollenkopf J., Waters M.C., Holdaway J. Inheriting the City: The Children of Immigrants Come of Age. Cambridge, Mass.: Harvard University Press. 2008. 432 p.
16. Key finding about U.S. immigrants. Pew Research Center. August, 2020. Available at: <https://www.pewresearch.org/fact-tank/2020/08/20/key-findings-about-u-s-immigrants/> (accessed 06.10.2020).
17. Nazar K., Waslin M., Witte J.C. The 2019 Foreign-Born U.S. Nobel Laureates. Institute for Immigration Research. December 2019. Available at: [https://d101vc9winf8ln.cloudfront.net/documents/33492/original/Nobel\\_Prize\\_Paper\\_2019\\_FINAL.pdf?1575913777](https://d101vc9winf8ln.cloudfront.net/documents/33492/original/Nobel_Prize_Paper_2019_FINAL.pdf?1575913777) (accessed 06.10.2020).
18. The Changing Racial and Ethnic Composition of the U.S. Electorate. Pew Research Center. September 2020. Available at: <https://www.pewresearch.org/2020/09/23/the-changing-racial-and-ethnic-composition-of-the-u-s-electorate/> (accessed 06.10.2020).
19. The New Americans: Economic, Demographic, and Fiscal Effects of Immigration. Washington, DC: The National Academies Press. 1997. 448 p.
20. U.S. Census Bureau, Census of Population, 1850 to 2018. The American Community Survey. Available at: <https://www.census.gov/programs-surveys/acs> (accessed 06.10.2020).
21. Unauthorized Immigrant Total Dips to Lowest Level in a Decade. Pew Research Center. 2018. Available at: [https://www.pewresearch.org/hispanic/wp-content/uploads/sites/5/2019/03/Pew-Research-Center\\_2018-11-27\\_U-S-Unauthorized-Immigrants-Total-Dips\\_Updated-2019-06-25.pdf](https://www.pewresearch.org/hispanic/wp-content/uploads/sites/5/2019/03/Pew-Research-Center_2018-11-27_U-S-Unauthorized-Immigrants-Total-Dips_Updated-2019-06-25.pdf) (accessed 06.10.2020).
22. Waldinger R. Still the Promised City? New Immigrants and African-Americans in Post-Industrial New York. Cambridge, MA: Harvard University Press, 1996. 384 p.
23. Williams A., Emamdjomeh A. America is more diverse than ever – but still segregated. The Washington Post. 2018. Available at: <https://www.washingtonpost.com/graphics/2018/national/segregation-us-cities/> (accessed 06.10.2020).