

**PENGARUH *GROWTH OPPORTUNITY, SIZE, LIQUIDITY,*  
DAN *BUSINESS RISK* TERHADAP KINERJA KEUANGAN  
PERUSAHAAN (STUDI PADA SEKTOR MANUFAKTUR  
YANG TERDAFTAR DI BEI PERIODE 2015 – 2019)**

**FILLIPI ALESANDRO TOBING  
8215161614**



**Skripsi Ini Disusun Sebagai Satu Persyaratan Untuk Memperoleh Gelar  
Sarjana Pada Fakultas Ekonomi Universitas Jakarta**

**PROGRAM STUDI S1 MANAJEMEN  
FAKULTAS EKONOMI  
UNIVERSITAS NEGERI JAKARTA  
2021**

***THE EFFECT OF GROWTH OPPORTUNITY, SIZE,  
LIQUIDITY, AND BUSINESS RISK TOWARDS FINANCIAL  
PERFORMANCE (STUDY ON MANUFACTURING SECTOR  
LISTED IN IDX PERIOD 2015 – 2019)***

**FILLIPI ALESANDRO TOBING  
8215161614**



***Submitted In Partial Fullfillment of Requirments for the Degree of Bachelor of  
Economics***

***STUDY PROGRA, SI MANAGEMENT  
FACULTY OF ECONOMICS  
STATE UNIVERSITY OF JAKARTA  
2021***

## ABSTRAK

**Fillipi Alesandro Tobing, 2020; Pengaruh *Growth Opportunity*, *Size*, *Liquidity*, dan *Business Risk* Terhadap Kinerja Keuangan (Studi Pada Sektor Manufaktur yang Terdaftar di BEI Periode 2015 – 2019). Skripsi, Jakarta: Program Studi S1 Manajemen, Fakultas Ekonomi, Universitas Negeri Jakarta. Tim Pembimbing: Prof. Dr. Hamidah, M. Si & Dr. Gatot Nazir Ahmad, M. Si.**

Penelitian ini bertujuan untuk mengetahui pengaruh langsung *growth opportunity*, *size*, *liquidity*, dan *business risk* terhadap kinerja keuangan pada Sektor Manufaktur yang Terdaftar di Bursa Efek Indonesia (BEI) Periode 2015 – 2019. Variabel bebas yang digunakan pada penelitian ini adalah *Growth Opportunity*, *Size*, *Liquidity*, dan *Business Risk*. Variabel terikat yang digunakan pada penelitian ini adalah Kinerja Keuangan yang diukur oleh *Return On Assets (ROA)*, *Return On Equity (ROE)*, dan Tobin's Q. Variabel kontrol yang digunakan pada penelitian ini adalah *Non-Debt Tax Shield*, *Firm Age*, dan *Asset Tangibility*. Data yang digunakan sebagai sampel dalam penelitian ini berupa laporan tahunan (annual report) dan laporan keuangan perusahaan manufaktur yang terdaftar di BEI periode 2015 – 2019. Metode pengambilan sampel yang digunakan dalam penelitian ini adalah teknik purposive sampling. Model yang digunakan dalam penelitian ini adalah data panel dengan pendekatan *fixed effect* model dan *common effect* model. Hasil penelitian menunjukkan bahwa *growth opportunity* tidak berpengaruh signifikan terhadap kinerja keuangan. *Size* berpengaruh positif signifikan terhadap ROA dan berpengaruh negatif signifikan terhadap Tobin's Q, dan tidak berpengaruh terhadap ROE. *Liquidity* berpengaruh positif signifikan terhadap ROA tetapi tidak berpengaruh terhadap ROE dan Tobin's Q. *Business risk* berpengaruh negatif signifikan terhadap ROA tetapi tidak berpengaruh terhadap ROE dan Tobin's Q.

Kata kunci: *Growth Opportunity*, *Size*, *Liquidity*, *Business Risk*, Kinerja Keuangan

## ABSTRACT

**Fillipi Alesandro Tobing, 2020; *The Effect of Growth Opportunity, Size, Liquidity, and Business Risk Towards Financial Performance (Study on Manufacturing Sector Listed in IDX Period 2015-2019)*. Thesis, Jakarta: Study Program S1 Management, Faculty of Economics, Universitas Negeri Jakarta. Advisory: Prof. Dr. Hamidah, M. Si & Dr. Gatot Nazir Ahmad, M. Si.**

*This study aims to determine the direct effect of Growth Opportunity, Size, Liquidity, and Business Risk Towards Financial Performance on Manufacturing Sector Listed in IDX Period 2015 - 2019. The independent variable used in this study is Opportunity, Size, Liquidity, and Business Risk. The dependent variable used in this study is Financial Performance as measured by Return On Assets (ROA), Return On Equity (ROE), dan Tobin's Q. Control variable used in this study is Non-Debt Tax Shield, Firm Age, and Asset Tangibility.. The data used as samples in this study are from annual reports and financial reports of manufacturing companies listed on the IDX for the period 2015 - 2019. The sampling method used in this study is purposive sampling technique. The model used in this study is a data panel with a fixed effect model approach and common effects model approach. The results showed that growth opportunity did not have a significant effect on financial performance. Size has a significant positive effect on ROA and has a significant negative effect on Tobin's Q, and has no effect on ROE. Liquidity has a significant positive effect on ROA but has no effect on ROE and Tobin's Q. Business risk has a significant negative effect on ROA but has no effect on ROE and Tobin's Q.*

**Keywords:** *Growth Opportunity, Size, Liquidity, Business Risk, Financial Performance.*






## Lembar Pengesahan Skripsi

### LEMBAR PENGESAHAN SKRIPSI

Penanggung Jawab  
Dekan Fakultas Ekonomi



Dr. Ari Saptono, S.E., M.Pd  
NIP 197207152001121001

No	Nama	Tanda Tangan	Tanggal
1	Dr. Suherman, M.Si. (Ketua) NIP.197311162006041001	 .....	23 Feb 2021 .....
2	Sholatia Dalimunthe, S.E., M.BA. (Sekretaris) NIP.198704262015042003	 .....	17 Feb 2021 .....
3	Dra. Umi Mardiyati, M.Si. (Penguji Ahli) NIP.195702211985032002	 .....	17 Feb 2021 .....
4	Prof. Dr. Hamidah, S.E., M.Si. (Pembimbing 1) NIP.195603211986032001	 .....	23 Feb 2021 .....
5	Dr. Gatot Nazir Ahmad, M.Si. (Pembimbing 2) NIP.197205062006041002	 .....	17 Februari 2021 .....
Nama : Fillipi Alesandro Tobing No. Registrasi : 8215161614 Program Studi : S1 Manajemen Tanggal Lulus : 03 Februari 2021			

Catatan : - diketik dengan huruf times new roman ukuran 12  
- dibuat rangkap lima tanda tangan asli dengan bolpoint warna biru

## PERNYATAAN ORISINALITAS

Dengan ini saya menyatakan bahwa:

1. Skripsi ini merupakan karya asli dan belum pernah diajukan untuk mendapatkan gelar akademik sarjana, baik di Universitas Negeri Jakarta maupun di Perguruan Tinggi lain.
2. Skripsi ini belum pernah dipublikasikan, kecuali tertulis dengan jelas dicantumkan sebagai acuan dalam naskah dengan disebutkan nama pengarang dan dicantumkan daftar Pustaka.
3. Pernyataan ini saya buat dengan sesungguhnya dan apabila di kemudian hari terdapat penyimpangan dan ketidakbenaran, maka saya bersedia menerima sanksi akademik berupa pencabutan gelar yang telah diperoleh, serta sanksi lainnya sesuai dengan norma yang berlaku di Universitas Negeri Jakarta.

Jakarta, Agustus 2020

Yang Membuat Pernyataan



Fillip Alessandro Tobing

NIM. : 8215161614



KEMENTERIAN PENDIDIKAN DAN KEBUDAYAAN  
UNIVERSITAS NEGERI JAKARTA  
UPT PERPUSTAKAAN

Jalan Rawamangun Muka Jakarta 13220  
Telepon/Faksimili: 021-4894221  
Laman: [lib.unj.ac.id](http://lib.unj.ac.id)

**LEMBAR PERNYATAAN PERSETUJUAN PUBLIKASI  
KARYA ILMIAH UNTUK KEPENTINGAN AKADEMIS**

Sebagai sivitas akademika Universitas Negeri Jakarta, yang bertanda tangan di bawah ini, saya:

Nama : Fillipi Alesandro Tobing  
NIM : 8215161614  
Fakultas/Prodi : S1 Manajemen  
Alamat email : flpalsndr@gmail.com

Demi pengembangan ilmu pengetahuan, menyetujui untuk memberikan kepada UPT Perpustakaan Universitas Negeri Jakarta, Hak Bebas Royalti Non-Eksklusif atas karya ilmiah:

Skripsi     Tesis     Disertasi     Lain-lain (.....)

yang berjudul :

PENGARUH GROWTH OPPORTUNITY, SIZE, LIQUIDITY, DAN BUSINESS RISK

TERHADAP KINERJA KEUANGAN PERUSAHAAN (STUDI PADA SEKTOR

MANUFAKTUR YANG TERDAFTAR DI BEI PERIODE 2015-2019)

Dengan Hak Bebas Royalti Non-Eksklusif ini UPT Perpustakaan Universitas Negeri Jakarta berhak menyimpan, mengalihmediakan, mengelolanya dalam bentuk pangkalan data (*database*), mendistribusikannya, dan menampilkan/mempublikasikannya di internet atau media lain secara *fulltext* untuk kepentingan akademis tanpa perlu meminta ijin dari saya selama tetap mencantumkan nama saya sebagai penulis/pencipta dan atau penerbit yang bersangkutan.

Saya bersedia untuk menanggung secara pribadi, tanpa melibatkan pihak Perpustakaan Universitas Negeri Jakarta, segala bentuk tuntutan hukum yang timbul atas pelanggaran Hak Cipta dalam karya ilmiah saya ini.

Demikian pernyataan ini saya buat dengan sebenarnya.

Jakarta, 16 Februari 2021

Penulis

(Fillipi Alesandro Tobing)

## KATA PENGANTAR

Segala puji bagi Tuhan YME atas rahmat dan karunia-Nya sehingga Penulis dapat menyelesaikan skripsi pada waktu yang tepat. Skripsi ini disusun dalam rangka memenuhi salah satu syarat untuk memperoleh gelar Sarjana Ekonomi pada Fakultas Ekonomi, Universitas Negeri Jakarta. Judul dari skripsi ini adalah “Pengaruh *Growth Opportunity*, *Size*, *Liquidity*, dan *Business Risk* Terhadap Kinerja Keuangan pada Sektor Manufaktur yang Terdaftar di Bursa Efek Indonesia (BEI) Periode 2015-2019 ”

Dalam penyusunan skripsi ini penulis mendapatkan bantuan dan dorongan dari berbagai pihak terutama orang tua penulis yang memberikan doa dan bantuan, baik secara material dan non-material, selain itu penulis ingin mengucapkan terimakasih kepada seluruh pihak yang membantu dalam menyelesaikan penelitian ini, khususnya:

1. Dekan dan Wakil Dekan Fakultas Ekonomi Universitas Negeri Jakarta;
2. Bapak Dr. Suherman, SE., M.Si. selaku Ketua Prodi S1 Manajemen Fakultas Ekonomi Universitas Negeri Jakarta;
3. Ibu Prof. Dr. Hamidah, M. Si. Selaku dosen pembimbing 1 yang dengan sabar selalu membimbing dan memberikan saran kepada penulis.
4. Bapak Dr. Gatot Nazir Ahmad, M. Si. Selaku dosen pembimbing 2 yang dengan sabar selalu membimbing dan memberikan saran kepada penulis.



5. Jajaran dosen serta karyawan Universitas Negeri Jakarta khususnya Jurusan Manajemen yang telah membimbing dan membantu selama proses perkuliahan dan penelitian.
6. Kedua orang tua yang selalu mendoakan dan memberikan semangat sehingga memotivasi penulis menyelesaikan penelitian ini.
7. Teman-teman mahasiswa Manajemen yang telah memberikan bantuan dan semangat dalam penulisan penelitian ini.

Dalam penyusunan laporan skripsi ini penulis menyadari masih banyak kekurangan karna keterbatasan yang dimiliki. Untuk itu penulis sangat mengharapkan saran dan kritik yang membangun. Akhir kata semoga penelitian ini dapat berguna bagi kita semua.

Jakarta, 29 Juli 2020

Fillipi Alesandro Tobing

## DAFTAR ISI

<b>ABSTRAK</b> .....	iii
<b>ABSTRACT</b> .....	iv
<b>LEMBAR PENGESAHAN SKRIPSI</b> .....	v
<b>PERNYATAAN ORISINALITAS</b> .....	vi
<b>LEMBAR PERNYATAAN PERSETUJUAN PUBLIKASI</b> .....	vii
<b>KATA PENGANTAR</b> .....	viii
<b>DAFTAR ISI</b> .....	x
<b>DAFTAR GAMBAR</b> .....	xii
<b>DAFTAR TABEL</b> .....	xiii
<b>BAB I</b> .....	1
<b>PENDAHULUAN</b> .....	1
<b>A. Latar Belakang Masalah</b> .....	1
<b>B. Rumusan Masalah</b> .....	9
<b>C. Tujuan Penelitian</b> .....	9
<b>D. Manfaat Penelitian</b> .....	10
<b>BAB II</b> .....	10
<b>KAJIAN TEORETIK</b> .....	10
<b>A. Deskripsi Konseptual</b> .....	10
<b>B. Hasil Penelitian yang Relevan</b> .....	21
<b>C. Kerangka Teoretik</b> .....	26
<b>D. Hipotesis</b> .....	31
<b>BAB III</b> .....	26
<b>METODOLOGI PENELITIAN</b> .....	26
<b>A. Objek dan Ruang Lingkup Penelitian</b> .....	26
<b>B. Metodologi Penelitian</b> .....	26
<b>C. Operasionalisasi Variabel Penelitian</b> .....	27
<b>D. Metode Pengumpulan Data</b> .....	32
<b>E. Metode Pengumpulan Populasi dan Sampel</b> .....	33
<b>F. Metode Analisis</b> .....	35
<b>BAB IV</b> .....	43
<b>HASIL PENELITIAN DAN PEMBAHASAN</b> .....	43
<b>A. Statistik Deskriptif</b> .....	43

B. Uji Asumsi Klasik.....	49
C. Hasil Uji Regresi Data Panel.....	50
D. Hasil Regresi Data Panel dan Pembahasan .....	57
E. Hasil Uji Hipotesis .....	65
F. Koefisien Determinasi.....	83
BAB V.....	86
KESIMPULAN DAN SARAN.....	86
A. Kesimpulan.....	86
B. Implikasi .....	88
C. Saran.....	89
DAFTAR PUSTAKA .....	90
LAMPIRAN-LAMPIRAN.....	94
RIWAYAT HIDUP.....	136



## DAFTAR GAMBAR

Gambar II. 1 Kerangka Pemikiran .....	31
---------------------------------------	----



## DAFTAR TABEL

<b>Tabel I. 1 Pertumbuhan PDB Industri Manufaktur dan Kontribusinya Terhadap PDB Nasional Periode 2015 - 2019.....</b>	<b>1</b>
<b>Tabel II. 1 Penelitian Terdahulu Terhadap Kinerja Keuangan .....</b>	<b>25</b>
<b>Tabel III. 1 Operasionalisasi Variabel.....</b>	<b>31</b>
<b>Tabel III. 2 Proses Pemilihan Sampel.....</b>	<b>34</b>
<b>Tabel IV. 1 Statistik Deskriptif Variabel Penelitian .....</b>	<b>43</b>
<b>Tabel IV. 2 Hasil Uji Multikolinearitas Variabel Penelitian .....</b>	<b>49</b>
<b>Tabel IV. 3 Hasil Uji Chow Persamaan 1.....</b>	<b>51</b>
<b>Tabel IV. 4 Hasil Uji Chow Persamaan 2.....</b>	<b>52</b>
<b>Tabel IV. 5 Hasil Uji Chow Persamaan 3.....</b>	<b>53</b>
<b>Tabel IV. 6 Uji Hausman Persamaan 1 .....</b>	<b>54</b>
<b>Tabel IV. 7 Uji Hausman Persamaan 2 .....</b>	<b>55</b>
<b>Tabel IV. 8 Uji Lagrange Multiplier.....</b>	<b>56</b>
<b>Tabel IV. 9 Hasil Regresi Data Panel Persamaan 1 .....</b>	<b>57</b>
<b>Tabel IV. 10 Hasil Regresi Data Panel Persamaan 2 .....</b>	<b>60</b>
<b>Tabel IV. 11 Hasil Regresi Data Panel Persamaan 3 .....</b>	<b>62</b>
<b>Tabel IV. 12 Hasil Uji T (ROA).....</b>	<b>66</b>
<b>Tabel IV. 13 Hasil Uji T (ROE).....</b>	<b>66</b>
<b>Tabel IV. 14 Hasil Uji T (Tobin's Q).....</b>	<b>66</b>
<b>Tabel IV. 15 Koefisien Determinasi.....</b>	<b>84</b>