



**Escuela de Graduados  
de la Facultad de  
Ciencias Económicas**



**Universidad  
Nacional de  
Córdoba**

---

**DOCTORADO EN DEMOGRAFÍA**

---

# **Los haitianos que se fueron**

**Por Gabriel Bidegain Greising**

Tesis doctoral presentada para optar al grado de Doctor en Demografía

**Director: Dr. Hervé Domenach**

Córdoba, Argentina, 20 de Octubre del 2020



Los haitianos que se fueron by Gabriel Bidegain Greising is licensed under a [Creative Commons Reconocimiento-NoComercial-CompartirIgual 4.0 Internacional License](https://creativecommons.org/licenses/by-nc-sa/4.0/).



**Escuela de Graduados  
de la Facultad de  
Ciencias Económicas**



**Universidad  
Nacional de  
Córdoba**

---

## **DOCTORADO EN DEMOGRAFÍA**

---

### **DEDICATORIA**

A mis padres, ya fallecidos.

A mi esposa Loreley Garin Laneri y a mi hijo Sebastián, con los cuales pasamos juntos la cuarenta por la pandemia .Ambos, con su paciencia, permitieron avanzar en la tesis.

A Georges Anglade y a su esposa Mireille Neptune Anglade. Igualmente a su cuñado (Phillippe Rouzier) quienes murieron enterrados durante el terremoto del 12 de enero de 2010. Así como a todos los que fueron afectados en ese terrible acontecimiento.

A Bernard Diederich quién con sus números libros me permitieron “conocer “a Haití.



Escuela de Graduados  
de la Facultad de  
Ciencias Económicas



Universidad  
Nacional de  
Córdoba

---

## DOCTORADO EN DEMOGRAFÍA

---

### AGRADECIMIENTOS:

A mi esposa, quien me ayudó en la revisión de las diferentes versiones de la tesis.

A hijos y nietos que han tenido la paciencia de aguantar mi concentración en la redacción de la tesis.

A Hervé Domenach (mi tutor) a Dora Celton (la Directora de los Doctorados en Demografía).

A Eduardo Bologna y Norma Meichtry por sus consejos. El agradecimiento extensivo a otros profesores así como mis colegas de promoción que me han acompañado esta aventura académica.

A mi amigo el Estadístico – Demógrafo Jacques Hendry Rousseau (quien revisó el primer escrito) y a todos los haitianos que han pensado y obrado para mejorar la situación de Haití.



Escuela de Graduados  
de la Facultad de  
Ciencias Económicas



Universidad  
Nacional de  
Córdoba

---

DOCTORADO EN DEMOGRAFÍA

---

Como señaló RAVESTEIN y  
adoptado por LEE, "migración  
significa vida y progreso. Una  
población sedentaria  
estancamiento"<sup>1</sup>

---

<sup>1</sup> LEE E.S. (2007) "Theory of migration" in *Demography*, Vol. 3 No. 1. (1966), pp. 47-57.



---

## DOCTORADO EN DEMOGRAFÍA

---

### INDICE GENERAL

<i>INDICE GENERAL</i> .....	<i>vii</i>
<i>ÍNDICE DE MAPAS</i> .....	<i>xii</i>
<i>ÍNDICE DE GRÁFICOS</i> .....	<i>xiii</i>
<i>PRINCIPALES SIGLAS UTILIZADAS</i> .....	<i>xiv</i>
<i>CAPITULO 1: INTRODUCCIÓN</i> .....	<i>1</i>
<i>¿POR QUÉ HAITÍ Y SUS MIGRANTES INTERNACIONALES? LOS OBJETIVOS SECUNDARIOS Y EL OBJETIVO PRINCIPAL</i> .....	<i>1</i>
1. 1.Haití .....	<i>1</i>
1.2. La tesis .....	<i>6</i>
1.3. La metodología .....	<i>7</i>
1.4. Los capítulos .....	<i>8</i>
1.5. Los objetivos específicos .....	<i>10</i>
1.6. El Objetivo General: Contribuir a racionalizar el debate sobre los migrantes haitianos en el exterior .....	<i>10</i>
<i>CAPÍTULO 2: MARCO TEORICO Y METODOLOGICO</i> .....	<i>12</i>
2.1 ¿Los Clásicos no existen? .....	<i>12</i>
2.2 Donde todos comienzan .....	<i>16</i>
2.2.1 Los Neo Clásicos .....	<i>21</i>
2.2.1.1 <i>El Caribeño Lewis, Todaro y Piore</i> .....	<i>23</i>
2.2.1.2 <i>La nueva Economía laboral de Masey y colaboradores</i> .....	<i>24</i>
2.2.1.3 <i>Las redes de migración</i> .....	<i>25</i>
2.2.1.3.1 <i>Nivel Macroeconómico</i> .....	<i>26</i>
2.2.1.3.2 <i>Nivel Microeconómico</i> .....	<i>27</i>
2.2.1.3 <i>Preocupado por diferencias del mercado de trabajo</i> .....	<i>28</i>
2.2.1.4 <i>La teoría de la economía mundial</i> .....	<i>28</i>
2.2.1.5 <i>Redes de migración</i> .....	<i>29</i>
2.2.1.6 <i>El análisis de la migración como sistema</i> .....	<i>31</i>



---

## DOCTORADO EN DEMOGRAFÍA

---

2.2.2 Lo racial y étnico. Dos visiones diferentes: EUA y Francia .....	33
2.2.3 La raza y su significado en la región .....	37
2.2.4 Si hablo de la “asimilación” .....	41
2.2.5 Si hablo de dinero .....	45
2.2.6 La propuesta metodológica y la “migración solidaria” .....	53
<b>CAPÍTULO 3: HAITI Y SU POBLACIÓN.....</b>	<b>57</b>
3.1. Breve historia del poblamiento haitiano.....	58
3.1.1 <i>La emigración a Cuba.....</i>	<i>71</i>
3.1.2 <i>La emigración hacia República Dominicana .....</i>	<i>74</i>
3.1.2.1 <i>La matanza de 1937.....</i>	<i>75</i>
3.2. La evolución de la población .....	82
3.3. La historia demográfica reciente .....	85
3.3.1 <i>¿Cuáles eran las principales tendencias antes del terremoto? .....</i>	<i>87</i>
3.3.1.1 <i>Fecundidad.....</i>	<i>88</i>
3.3.1.2 <i>Mortalidad.....</i>	<i>90</i>
3.3.1.3 <i>Migración interna .....</i>	<i>90</i>
3.3.1.3.1 <i>La cuestión Urbana.....</i>	<i>91</i>
3.3.1.3.2 <i>La urbanización .....</i>	<i>92</i>
3.3.1.3.3 <i>Vulnerabilidad ambiental.....</i>	<i>95</i>
3.3.1.4 <i>Emigración .....</i>	<i>97</i>
3.4 <i>¿Qué pasó después del terremoto del 12 de enero 2010?:.....</i>	<i>103</i>
3.4.1. <i>La Reacción de otros países frente al terremoto.....</i>	<i>104</i>
3.5 Las principales tendencias demográficas después del terremoto:.....	106
3.5.1 <i>Natalidad y Fecundidad .....</i>	<i>106</i>
3.5.2 <i>La mortalidad.....</i>	<i>107</i>
3.5.3 <i>Migración interna y urbanización .....</i>	<i>109</i>
3.5.4 <i>Riesgos naturales y desigualdad.....</i>	<i>115</i>
3.5.5 <i>La emigración ¿Cuántos se fueron después del terremoto?.....</i>	<i>118</i>
3.6 En el futuro cercano, era previsible que sucediera que: .....	120



---

## DOCTORADO EN DEMOGRAFÍA

---

<i>CAPÍTULO 4: DIFERENTES NARRATIVAS SOBRE LOS MIGRANTES. DIFERENCIAS ENTRE LOS QUE RESIDEN EN ESTADOS UNIDOS DE AMÉRICA Y LA REPÚBLICA DOMINICANA. ....</i>		<i>121</i>
4.1	Antes de iniciar las narrativas .....	121
4.2	La visión dominicana.....	126
4.2.1	<i>bateyes</i> .....	134
4.2.2	<i>Los cambios en la estructura económica de República Dominicana.</i>	136
4.2.3	<i>Los sucesos de Hatillo Palma (2005)</i> .....	138
4.2.4	<i>La decisión del Tribunal constitucional # 168-2013</i> .....	140
4.3	Una visión diferente .....	145
4.4	La visión haitiana .....	147
4.5	Una solidaridad que no fue tal.....	150
4.6	CARICOM: Los tratados que no se cumplen.....	150
4.7	Diferencias entre los procedimientos de “inserción” en EUA y la RD ...	151
4.8	Comparación entre las colonias EUAY RD .....	154
4.9	Derechos humanos y migración .....	160
4.10	Entre narrativas y evidencias científicas.....	161
<i>CAPÍTULO 5: CUANTIFICAR LOS QUE PARTIERON</i> .....		<i>163</i>
5.1	Cuantificación de los migrantes haitianos .....	168
5.1.1	<i>Los destinos tradicionales</i> .....	169
5.1.1.1	<i>Estados Unidos de América (EUA)</i> .....	169
5.1.1.2	<i>La República Dominicana</i> .....	176
5.1.3	<i>Sin barreras idiomáticas</i> .....	185
5.1.3.1	<i>Canadá</i> .....	186
5.1.3.2	<i>Francia y los DOM TOM</i> .....	188
5.1.4	<i>Otros países del Caribe</i> .....	192
5.1.4.1	<i>Islas de Turcos y Caicos</i> .....	193
5.1.4.2	<i>Cuba</i> .....	195
5.1.4.3	<i>Dominica</i> .....	197





---

## DOCTORADO EN DEMOGRAFÍA

---

5.1.4.4 <i>Las Bahamas</i> .....	197
5.1.2 <i>Los nuevos destinos regionales</i> .....	200
5.1.2.1 <i>Brasil</i> .....	200
5.1.2.2 <i>Chile</i> .....	205
5.1.2.3 <i>Estados Unidos Mexicanos (México)</i> .....	208
5.1.3 <i>Los países de tránsito</i> .....	212
5.1.3.1 <i>Argentina</i> .....	213
5.1.3.2 <i>Ecuador</i> .....	213
5.1.3.3 <i>Perú</i> .....	214
5.1.3.5 <i>Guatemala</i> .....	215
5.1.3.6 <i>Costa Rica</i> .....	215
5.1.3.7 <i>Honduras</i> .....	216
5.1.3.8 <i>El Salvador</i> .....	216
5.1.3.9 <i>Panamá</i> .....	216
5.1.4 <i>Los destinos lejanos</i> .....	217
5.1.4.1 <i>África</i> .....	217
5.1.4.1.1 <i>Senegal</i> .....	217
5.1.4.2 <i>Asia</i> .....	217
5.1.4.2.1 <i>Pakistán</i> .....	217
5.1.4.2.2 <i>Nepal</i> .....	218
5.2 <i>Emigración después del terremoto del 12 de enero del 2010</i> .....	218
5.3 <i>¿Los Migrantes haitianos en el exterior cuántos son?</i> .....	220
5.4 <i>La cuantificación de los descendientes</i> .....	222
<i>Capítulo 6: CONCLUSIONES</i> .....	227
<i>7. BIBLIOGRAFIA</i> .....	233
<i>8. ANEXOS</i> .....	242
Anexo 8.1: Países que recibieron migrantes haitianos alrededor del 2000.	243
Anexo 8.2: Tasa de Fecundidad (‰) según fuentes, por edad y por número de hijos por mujer.....	250



**Escuela de Graduados  
de la Facultad de  
Ciencias Económicas**



**Universidad  
Nacional de  
Córdoba**

---

**DOCTORADO EN DEMOGRAFÍA**

---

Anexo 8.3: Estimaciones de las Naciones Unidas de personas nacidas en Haití y viviendo en otros países alrededor de 2015 ..... 251



Escuela de Graduados  
de la Facultad de  
Ciencias Económicas



Universidad  
Nacional de  
Córdoba

---

## DOCTORADO EN DEMOGRAFÍA

---

### ÍNDICE DE MAPAS

MAPA 1: TENDENCIAS MIGRATORIAS HACIA EL AREA METROPOLITANA DE MIGRACION.....	94
MAPA 2: DISTRIBUCIÓN DE LA POBLACIÓN DESPUÉS DEL TERREMOTO.....	110
MAPA 3: LOS HAITIANOS EN EL MUNDO .....	149
MAPA 4: <b>157</b>	
MAPA 5: LOS QUE HABLAN CREOLE HAITIANO (NO SOLAMENTE LOS NACIDOS EN HAITI).....	158



---

**DOCTORADO EN DEMOGRAFÍA**

---

**ÍNDICE DE GRÁFICOS**

<i>GRAFICO 1: ALGUNAS FECHAS IMPORTANTES SOBRE LA HISTORIA DE LA MIGRACIÓN HAITIANA A REPÚBLICA DOMINICANA DE 1910 A 2010.....</i>	<i>80</i>
<i>GRAFICO 2: EVOLUCIÓN DE LA POBLACIÓN HAITIANA DESDE LA INDEPENDENCIA DE 1804 -2010.....</i>	<i>82</i>
<i>GRAFICO 3: TASAS BRUTAS DE NATALIDAD Y MORTALIDAD .....</i>	<i>87</i>
<i>GRÁFICO 4: TASAS GLOBALES DE FECUNDIDAD O NÚMERO PROMEDIO DE HIJOS POR MUJER DE 15 A 49 AÑOS, SEGÚN DIVERSAS FUENTES.....</i>	<i>88</i>
<i>GRAFICO 5: TASAS DE URBANIZACIÓN 1982-2003 .....</i>	<i>91</i>
<i>GRAFICO 6: IMPACTO DE LOS CICLONES SOBRE EL PBI EN MILLONES DE DOLARES CONSTANTES .....</i>	<i>95</i>
<i>GRAFICO 7: ESTRUCTURA POR EDAD Y SEXO DE LOS INMIGRANTES HAITIANOS EN REPÚBLICA DOMINICANA, 2010 .....</i>	<i>98</i>
<i>GRAFICO 8: EVOLUCIÓN DE LA POBLACIÓN DE 1804 AL 2030.....</i>	<i>102</i>
<i>GRAFICO 9: NÚMERO DE HIJOS POR MUJER 1977-2017.....</i>	<i>106</i>
<i>GRAFICO 10: ESTIMACIÓN DE LA POBLACIÓN QUE EMIGRÓ Y REGRESÓ A PUERTO PRÍNCIPE.....</i>	<i>111</i>
<i>GRAFICO 11: PIRÁMIDE DE EDAD DE LA POBLACIÓN HAITIANA EN REPÚBLICA DOMINICANA.....</i>	<i>135</i>
<i>GRAFICO 12: ESTRUCTURA POR EDAD Y SEXO DE LOS HAITIANOS- DESCENDIENTES EN REPÚBLICA DOMINICANA, 2012.....</i>	<i>225</i>



Escuela de Graduados  
de la Facultad de  
Ciencias Económicas



Universidad  
Nacional de  
Córdoba

---

## DOCTORADO EN DEMOGRAFÍA

---

### PRINCIPALES SIGLAS UTILIZADAS

ACP- África, Caribe y Pacífico  
CEA-Consejo Estatal del Azúcar  
CONARE –Brasil Comisión Nacional para los Refugiados  
CNIG - significa Consejo Nacional de Inmigración (CNIG por sus siglas en portugués)  
DHS -Encuesta Demográfica y de Salud (DHS)  
DHS- Department of Homeland Security (DHS por su sigla en inglés)  
EMMUS -Encuesta de Morbilidad, Mortalidad y utilización de Servicios  
ECVMAS- Encuesta de Condiciones de vida  
EUA – Estados Unidos de América  
HRW- Human Rights Watch  
IHCR - Comisión de Reconstrucción Internacional de Haití  
IHE – Instituto Haitiano de la Infancia  
IHSI- Instituto Haitiano de Estadística e Informática  
INSEE- Instituto Nacional de Estadística de Francia  
ITC -Las Islas Turcos y Caicos  
MINUSTAH Misión de Paz de las Naciones Unidas  
OEA - Organización de Estados Americanos  
OEA –CIDH Organización de Estados Americanos Comisión Interamericana de Derechos Humanos, con sede en Washington, EUA.  
OEA- CIDH Organización de Estados Americanos - Corte Interamericana de Derechos Humanos, con sede en San José, Costa Rica.  
OEA-OCDE Organización de Estados Americanos - Organización de Cooperación para el Desarrollo Económico.  
ONE- Oficina Nacional de Estadística de la República Dominicana  
ONE -Oficina Nacional de Estadística de Chile  
PNUD - Programa de las Naciones Unidas de Desarrollo.



**Escuela de Graduados  
de la Facultad de  
Ciencias Económicas**



**Universidad  
Nacional de  
Córdoba**

---

## **DOCTORADO EN DEMOGRAFÍA**

---

RD - República Dominicana.

SICREMI – informe elaborado por OEA - OCDE

ONU - Organización de las Naciones Unidas.

SJM - Servicio Jesuita de la Migración.

TBN - Tasa Bruta de Natalidad

TBM - Tasa Bruta de Mortalidad

UNESCO- Organización de las Naciones Unidas para la Educación, Ciencia y la Cultura.

US BUREAU- Oficina de Censos de los Estados Unidos de América.



Escuela de Graduados  
de la Facultad de  
Ciencias Económicas



Universidad  
Nacional de  
Córdoba

---

## DOCTORADO EN DEMOGRAFÍA

---

### Los haitianos que se fueron

#### Resumen

Traté de desmitificar diferentes narrativas y colaborar a un diálogo sobre los migrantes haitianos en el exterior. Los métodos secundarios fueron utilizados. Revisé los Censos y Encuestas en los países de acogida. Pensé que la raza y la etnia (que marcaron el pasado y el presente de los haitianos), jugaban un rol importante. Ambas modalidades fueron tratadas en el país de origen. Dicha perspectiva ha sido utilizada en los países de acogida. La raza/etnia no sirvieron como variable discriminante salvo como brújula en los destinos (Brasil y Senegal). Los migrantes se movieron básicamente por los aspectos económicos (ejemplo luego de la crisis en Brasil ya sea los que migraron para EUA o Chile). Las Misiones de Paz de las Naciones Unidas sirvieron para amplificar el relato de las redes haitianas sobre sus países. Los objetivos buscados fueron alcanzados. Elaboré una tipología de destinos tanto a nivel tradicional como los nuevos destinos, los cuales se abrieron luego del terremoto. Establecí las diferencias de “integración” en los Estados Unidos de América y la República Dominicana. Cuantifique los descendientes y sus estrategias de “incorporación” a la sociedad de acogida. Redacté las conclusiones finales e indique posibles temas a investigar.

**Palabras claves:** Haití, migrantes, Estados Unidos de América, República Dominicana, Brasil, Chile y México.



Escuela de Graduados  
de la Facultad de  
Ciencias Económicas



Universidad  
Nacional de  
Córdoba

---

## DOCTORADO EN DEMOGRAFÍA

---

### The Haitians who left

#### Summary

I tried to demystify different narratives and collaborate in a dialogue about Haitian migrants abroad. Secondary methods were used. I checked the Censuses and Surveys in the host countries. I thought that race and ethnicity (which marked the past and present of Haitians), played an important role. Both modalities were treated in the country of origin in the past. This perspective has been used in host countries. Race / ethnicity did not serve as a discriminating variable except as a compass in the destinations (Brazil and Senegal). The migrants were basically moved by economic aspects (example after the crisis in Brazil, whether those who migrated to the US or Chile). The United Nations Peace Missions served to amplify the story of the Haitian networks about their countries. The objectives sought were achieved. I drew up a typology of destinations both at the traditional level and the new destinations, which were opened after the earthquake. I established the differences of "integration" in the United States of America and the Dominican Republic. Quantify the descendants and their strategies of "incorporation" into the host society. I wrote the final conclusions and indicated possible topics to investigate.

**Key words:** Haiti, migrants, United States of America, Dominican Republic, Brazil, Chile and México.



# **CAPITULO 1: INTRODUCCIÓN**

## **¿POR QUÉ HAITÍ Y SUS MIGRANTES INTERNACIONALES? LOS OBJETIVOS SECUNDARIOS Y EL OBJETIVO PRINCIPAL**

### **1. 1.Haití**

Haití se encuentra en una de las islas del mar Caribe, compartiendo territorio con la República Dominicana (R.D). Allí llegó Cristóbal Colón, en 1492, significando el descubrimiento de América. Es un país que ayudó a la independencia de Estados Unidos y a Simón Bolívar con la independencia de varios países de la región. El Generalísimo Francisco de Miranda creó, en Les Cayes, la bandera de los actuales países de Colombia, Ecuador y Venezuela. Haití fue la primera revolución de esclavos negros triunfante. Eliminó la esclavitud. Dicho país posee una gran riqueza cultural.

Observó una transición demográfica retrasada con respecto a los países de la región. La Tasa Bruta de Mortalidad (TBM) cae a partir de los años cincuenta y la Tasa Bruta de Natalidad (TBN) a partir de los ochenta. Actualmente las mujeres haitianas tendrían 3 hijos por mujer uno más que sus pares de América Latina y el Caribe (2,06) y una esperanza de vida de casi 10 años menor que en el resto de los países de la región. Observo que Haití expulsa a parte de su población. Existen muchas exageraciones que trato de desmitificar.

EMMUS <sup>2</sup> señala que “En 2017, habría habido 278,862

---

<sup>2</sup> Encuesta de Morbilidad, Mortalidad y Utilización de Servicios, conocida en Haití como EMMUS, (es una encuesta tipo Demográfica y de Salud, DHS – por su sigla en inglés)

nacimientos vivos y 97,000 muertes por consecuencia, la tasa de crecimiento anual para el período 2017-2018 se estima en 1.37”... “La población haitiana es muy joven, con una edad promedio de 23 años y una esperanza de vida de 62.2 años, y se estima que los menores de 15 años representan el 35.9% de la población total” (IHE, 2016/2017).

Haití era considerado rural (40,4% según el último Censo de Población y Vivienda 2003) (una gran diferencia con los países de América Latina y el Caribe) dado que la mayoría de su población vivía en ese medio.

Hay toda una discusión en que es urbano. En ningún lado se determina ese concepto. La Constitución de 1987 no menciona el tema. Tampoco en su revisión en creole de 2011. El Instituto Haitiano de Estadística e Informática (IHSI según su sigla en francés) decidió una definición administrativa: La mancha urbana o sea el contiguo urbano.

Haití sería urbana hacia el año 2012<sup>3</sup>. CELADE estima<sup>4</sup> habría más de 55% habitantes residiendo en ciudades. La migración rural-urbana y la urbana-urbana representa alrededor del 90 por ciento de los movimientos internos en el pasado. Incluso hubo una migración rural al exterior. Describo los movimientos de población que se dieron por los ciclones y el terremoto entre otros. Esta tesis la focalizó en los migrantes haitianos en el exterior.

Haití, en 2020, es el país más poblado del Caribe superando a Cuba y la República Dominicana. Las Naciones Unidas proyectaron que residirían 11 403 millones de habitantes. Haití con dicho crecimiento demográfico y con ese volumen implica un potencial demográfico para que emigren sus habitantes. Los haitianos deben superar muchos “obstáculos intermedios”. Ese volumen demográfico hace temer a los

---

<sup>3</sup> Según las proyecciones de población del Centro Latinoamericano de Demografía (CELADE) o División de Población de la Comisión Económica de América Latina y el Instituto Haitiano de Estadística e Informática por su sigla en francés (IHSI).

<sup>4</sup> En el 2019

habitantes de las otras islas del Caribe.

Rousseau dice que, según el Banco Mundial,<sup>5</sup> "Haití ocupó el puesto 22 entre las naciones más pobres del mundo. Cabe señalar que la distribución del ingreso es muy desigual en Haití" (ROUSSEAU J.H., 2019).

El Programa de las Naciones Unidas para el Desarrollo (PNUD)<sup>6</sup> estima el Índice de Desarrollo Humano en 0,503 y ubica a Haití en el lugar 169 entre 190 países (PROGRAMA DE LAS NACIONES UNIDAS PARA EL DESARROLLO (PNUD), 2019). Es necesario subrayar, además, que Haití es el único país de América Latina y el Caribe que se encuentra dentro de la categoría de Desarrollo Humano Débil según dicha organización internacional.

Las evidencias científicas hablan de que alrededor de un 10 % de la población estaría fuera del país. Existen destinos tradicionales y el terremoto abrió otros destinos en la región. Existen varias "narrativas" que hablan de millones de migrantes en el exterior. (Las cuales veré en el capítulo cuarto) y que trato de mostrar que no se basan en evidencias científicas.

Las remesas están en rápido crecimiento. Desde 2002 hasta el 2018 dichos fondos se multiplicaron por 7 pasando de 325 millones a 2 mil 500 millones de dólares americanos. (ROUSSEAU J.H., 2019).

Orozco y otros estiman en 36,2 por ciento del PBI (OROZCO M KLASS K. LEDESMA N., 2020, p. 20) Las remesas representarían alrededor del 39 % del Producto Bruto Interno (PBI). (OROZCO M., 2019). Con datos definitivos, (OROZCO M., 2020) para 2018. El Banco

---

<sup>5</sup> *El Banco Mundial estima en 9,659 millones el Producto Bruto Interno de Haití en el 2018.*

<sup>6</sup> *En su Informe de Desarrollo Humano de 2019. Draper, como Administrador de dicha institución, impuso la elaboración de dicho informe. Dicho informe era resistido por los funcionarios de dicha organización, que lo consideraban un documento "Comunista" y por dos países de la región (en la Segunda Comisión de las Naciones Unidas estaban en contra de dicho informe). Ahora el PNUD se ha "apropiado" de dicha publicación.*

Mundial<sup>7</sup> estima las remesas recibidas, por Haití, en 3 142 millones de dólares americanos.

¿De dónde vienen esos fondos? (ROUSSEAU J.H., 2019)

Rousseau, como otros autores, señala que el 70% proviene de EUA. Las remesas transferidas se estiman en “Un promedio de 180 dólares mensuales son enviados por los migrantes mensualmente (OROZCO M KLASS K. LEDESMA N., 2020, p. 4).

Eso no resuelve el problema de la pobreza y del desarrollo de Haití. Es importante indicar que como lo señala Portes que “No existen precedentes de que algún país haya recorrido el camino del desarrollo sostenido sobre la base de las remesas enviadas por sus expatriados” (PORTES A., 2009, p. 45). No hay evidencia alguna de que por sí solas las remesas “desarrollen” económicamente a un país exportador de mano de obra. El caso de Haití es notorio en ese sentido. Este tema importante no es tratado en esta tesis.

Las inmigraciones se registran desde la época colonial cuando llegaron los primeros colonos e introdujeron a los esclavos provenientes de África con el fin de remplazar la mano de obra indígena. Durante el proceso de la independencia, que duró 13 años, se produjo la emigración de los propietarios de extensiones de caña de azúcar así como de sus esclavos, los cuales se dirigieron a Cuba, donde desarrollaron la industria del azúcar.

Haití se transformó en un país de emigración. Muchos haitianos se dirigieron a la República Dominicana en el proceso regional del azúcar para las zafras azucareras (donde incluso residieron en los famosos Bateys- enclaves rurales en los ingenios azucareros donde habitaban principalmente “braceros” haitianos). Luego siguieron migrando, a pesar, de la matanza de 1937. Igualmente migraron a pesar o gracias de los cambios que se produjeron en la economía dominicana (desaparecieron prácticamente o se transformaron los “Bateys”), en los años ochenta.

---

<sup>7</sup> Siguiendo la estadística del Fondo Monetario Internacional, (FMI) incluye tanto las transferencias personales como el pago de residentes. De ahí puede surgir la diferencia.

Antes eran básicamente campesinos hoy es una mezcla de cohortes de diferentes sectores sociales. Igualmente para Cuba.

Los migrantes haitianos se hacen cada día más visibles en la sociedad dominicana, dado que hubo un incremento importante de las actividades urbanas (comercio, construcción y servicios). Los migrantes haitianos representarían menos del 5% de la población total residiendo en la República Dominicana (RD). Sólo uno de cada tres estaría a nivel rural (INE, 2017).

La principal corriente migratoria es hacia Estados Unidos de América (EUA) donde ha habido diferentes olas migratorias. F. Saint Hubert, ha clasificado dicha emigración en 4 etapas. Yo agregaría una última fase o etapa migratoria, de la “migración solidaria”<sup>8</sup> producto del terremoto. Muchos haitianos se fueron. En especial a los países tradicionales. Nuevos destinos se abrieron, también, por la solidaridad de varios países.

“Actualmente, EUA brinda el Temporary Protect Status, (TPS por su sigla en inglés) a aproximadamente a 411,000 ciudadanos extranjeros de 10 países: El Salvador, Haití, Honduras, Nepal, Nicaragua, Somalia, Sudán del Sur, Sudán, Siria y Yemen” (SERVICE CONGRESIONAL RESEARCH, 2020, p. 1).

EUA legalizó la permanencia a los migrantes haitianos ilegales a través del Estatuto de Protección Temporal o TPS<sup>9</sup>, luego del terremoto

---

<sup>8</sup> Existió una migración interna o una “migración ambiental” o de “desastre” (ciclones de 2004, 2007, 2008 y 2016).

<sup>9</sup> El “TPS es una forma general de ayuda humanitaria. Es la encarnación legal de un refugio seguro para los ciudadanos extranjeros dentro de los Estados Unidos que pueden no calificar para el asilo pero que, sin embargo, huyen o son reacios a regresar a situaciones potencialmente peligrosas. TPS fue establecido por el Congreso como parte de la Ley de Inmigración de 1990 (P.L. 101-649). El estatuto otorga al Secretario del Departamento de Seguridad Nacional (DHS), en consulta con otras agencias gubernamentales (especialmente el Departamento de Estado), la autoridad para designar un país para TPS bajo una o más de las siguientes condiciones: (1) conflicto armado en curso en un estado extranjero que representa una grave amenaza para la seguridad personal; (2) una solicitud de TPS por parte de un estado extranjero porque temporalmente no puede manejar el regreso de sus nacionales debido a un desastre ambiental; o (3) condiciones extraordinarias y temporales en un estado extranjero que impiden que sus nacionales regresen de manera segura. Un estado extranjero no puede ser designado para TPS si el Secretario del DHS determina que permitir que sus ciudadanos permanezcan temporalmente en los

del 2010. El Department of Homeland Security (DHS por su sigla en inglés) estimaba que podrían beneficiarse entre 100,000 a 200,000 haitianos.

El DHS estima en 55,338 migrantes de origen haitiano (SERVICE CONGRESIONAL RESEARCH, 2020, p. 7). Dicho protección temporal ha sido extendida hasta el 4 de enero 2021.

## 1.2. La tesis

Conuerdo con García Borrego que “Cuando las personas migran, llevan consigo sus conocimientos, costumbres, ideologías; por eso no se puede reducir la migración a un hecho de competencia salarial entre trabajadores nacionales e inmigrantes y de flujos monetarios simplemente, sino que en ella concurren muchos factores a tener en cuenta para su estudio” (GARCIA BORREGO I., 2006, p. 17).

Afirmo que los neoclásicos “...son quienes han hecho mayor desarrollo empírico (hasta el momento” en el origen de la emigración predominan las razones económicas por encima de otras razones) (GOMEZ WALTEROS J.A., 2010, p. 84).

Además de los aspectos económicos (atracción y repulsión) tuve en cuenta, en esta tesis, otros factores (“obstáculos intermedios” al decir de los teóricos) que impulsan la migración como la Raza/ Etnia (especialmente hacia EUA, Senegal y Brasil); deportivos (MUNDIAL de Futbol (FIFA, JUEGOS OLIMPICOS 2016 de Brasil), Misiones de Paz o militares en Haití (Pakistán, Brasil, Chile), Lenguas (Francia, Canadá) y Legal (pertenecer al CARICOM y posibilidad de residir legalmente en los otros países por seis meses, o el TPS en EUA así como otros instrumentos legales o humanitarios que definieron varios países).

---

Estados Unidos va en contra del interés nacional de los EE. UU”. (SERVICE CONGRESIONAL RESEARCH, 2020, p. 2)

### 1.3. La metodología

Las principales fuentes de datos fueron utilizadas en la metodología. Revisé los Censos y encuestas en los países de acogida. A pesar de sus debilidades y limitaciones, es lo único que existe y sobre lo cual se puede trabajar. La metodología se basa en la revisión de fuentes secundarias de información. En primera instancia se realizó una revisión de libros, tesis y documentos relacionados con la temática, luego la descripción de datos que proceden de información estadística producida por las oficinas del Censo.

Los cuatros destinos tradicionales de los Haitianos, serían según la literatura tradicional EUA, RD, Canadá así como Francia y sus territorios de ultramar. Los migrantes fueron captados por los instrumentos clásicos (Censos o Encuestas) en los países de acogida. Establecí una tipología de países: destinos tradicionales, nuevos destinos, países de tránsito y destinos lejanos.

Entiendo que existen diferentes desplazamientos de población (desgraciadamente no existen instrumentos para medir dichos movimientos como indica Domenach).

Esta tesis la concentro en los migrantes haitianos o stock de migrantes (los que fueron detectados por los Censos de Población y Vivienda o encuestas especiales en los países de acogida, según el lugar de nacimiento) y que sobrevivieron a la mortalidad y no se desplazaron nuevamente. Se reconoce, además, su limitación pero es una definición operacional y en virtud de las evidencias empíricas disponibles.

Domenach recuerda : “Se sabe actualmente que los hechos migratorios no tienen prácticamente ningún valor predictivo, es decir, son débiles explicaciones en la disciplina, y resultan en realidad de la suma interactiva de una gran cantidad de "variables débiles....” (DOMENACH H., 1998, p. 116).

Las orientaciones teóricas así como los datos oficiales de los países de acogida servirán para contribuir en el debate sobre las diferentes “narrativas” en relación con el volumen de las migraciones y sus destinos. Identifico el desplazamiento de población de los haitianos a partir de evidencias científicas (desmitificar) para contribuir al diálogo sobre los diferentes “relatos”.

#### **1.4. Los capítulos**

En el primer capítulo introductorio identifico por qué me centro en Haití y en sus migrantes internacionales, establezco la metodología así como los diferentes capítulos. Defino la tesis. Los objetivos específicos y el objetivo general.

En el segundo capítulo reviso los aportes teóricos de los principales autores de migración. Desde Ravestein y Lee pasando por los aportes de la sociología americana así como de una enorme cantidad de autores. Identifico los aportes de la visión Neo Clásica. Reviso la discusión sobre etnia y raza en EUA y Francia (metrópoli de Haití) así como en la región. Además, identifico los aportes de las redes de migrantes y de las Misiones de Paz de las Naciones Unidas. La nueva economía del trabajo de Masey y colaboradores. Para finalizar hago una propuesta. La misma es una mezcla entre las diferentes teorías, donde la raza y la etnia serían importantes, teniendo en cuenta la historia y el presente de Haití.

En el tercer capítulo, veré la historia de la población haitiana. Desde la colonización al presente, pasando por la emigración de algunos haitianos hacia Cuba y la República Dominicana. Las principales estimaciones del pasado hasta llegar al presente, incluida la migración ambiental en la década previa al terremoto del 12 de enero de 2010 y las consecuencias demográficas del mismo. Haití sigue creciendo demográficamente y actualmente es la más grande del Caribe por tanto se presupone un potencial migratorio importante. Los habitantes de otros países del Caribe temen dicho crecimiento.



En el cuarto capítulo lo dedico a ver las diferentes “narrativas” sobre la migración haitiana, sobretodo sus exageraciones. En particular en la República Dominicana y en Haití. Más allá del discurso de la élite dominicana y de estimaciones de haitianos en dicho país y en el mundo, evidencio las lógicas (política, institucionales etc.). Son lógicas muy diferentes y no son basadas en evidencias científicas, como intentaré demostrar. Además, recalco que no hay relación con el nivel de la fecundidad pasada ni tampoco con la mortalidad, es decir el número de personas que puedan migrar. Muestro las diferencias de “inserción” de los migrantes haitianos entre los Estados Unidos de América (EUA) y la República Dominicana (R.D). Comparo las estrategias, de los haitianos, en los dos principales destinos. Tanto para los migrantes como sus descendientes.

En el quinto capítulo cuantifico y estudio los principales destinos de los migrantes. Establezco una tipología de países: destino tradicional; nuevo destino, países en tránsito y países lejanos. Defino, luego del terremoto del 12 de enero del 2010, una “migración solidariaria”. Evidencio las diferentes estrategias de asimilación tradicional o asimilación segmentada como prevén Portes y Rumbaut. Cuantifico el número de los descendientes. Evidencio estrategias diferenciadas entre los haitianos que se instalan en EUA, los cuales adoptan los valores y prácticas de la sociedad de acogida y la de los migrantes que van a la RD. Estrategia muy diferente sobre todo por la resolución 168/13 del Tribunal Constitucional<sup>10</sup> lo cual impide obtener la documentación y nacionalizarse.

En el sexto capítulo extraigo conclusiones y establezco sugerencias con algunas propuestas de nuevos estudios de dicha temática. Agrego tres anexos a esta tesis.

El objetivo de la tesis es desmitificar las narrativas (principalmente en RD y en Haití). EUA y la comunidad internacional (en particular los

---

<sup>10</sup> Retiró la nacionalidad a todos los nacidos en la R.D., de padre o madre haitiana, entre 1929 y 2013

organismos internacionales) repiten el mismo relato.

La migración en el Caribe y en especial la migración hacia la República Dominicana, ha sido el objeto de muchos estudios (en diferentes facetas – no los aspectos cuantitativos) como se refleja en la bibliografía utilizada. En esta tesis indico las evidencias empíricas muy alejadas de las narrativas.

Debo decir que el estudio lo circunscribo a un período de 40 años. Utilizo información de la primera encuesta de 1977, en Haití, hasta la última encuesta EMMUS VI (tipo DHS) de 2017 (coincide con la fecha del último Censo de Población y Vivienda de Chile). Donde hay una nueva corriente de migrantes haitianos.

### **1.5. Los objetivos específicos**

1. Cuantificar el volumen de los migrantes haitianos en el mundo ¿Cuántos son? ¿Dónde están? Preparar una tipología sobre los haitianos (nacidos en Haití) residiendo en otros países.
2. Mostrar las diferencias entre las comunidades haitianas en EUA y RD.
3. Cuantificar el número de los descendientes y sus estrategias.

En la búsqueda de estos objetivos específicos trato de alcanzar el objetivo general y por tanto colaborar en desmitificar las narrativas sobre el volumen de migrantes haitianos en el exterior.

### **1.6. El Objetivo General: Contribuir a racionalizar el debate sobre los migrantes haitianos en el exterior**

Existen muchas narrativas exageradas sobre el volumen de los migrantes en el exterior. En esta tesis quiero contribuir a racionalizar el debate de los migrantes haitianos en el exterior. Aportar las evidencias científicas provenientes de los censos o encuestas en los países de

acogida. A pesar del posible sub- registro u omisión de esa cuantificación.

## CAPÍTULO 2: MARCO TEORICO Y METODOLOGICO

### 2.1 ¿Los Clásicos no existen?

Al revisar la teoría sobre las migraciones constato que no se mencionan a los autores clásicos y se inicia básicamente con los autores neoclásicos. ¿Por qué pasa eso?

Como es lógico revisé algunos de los principales clásicos en esta materia como Malthus, Marx o Smith para los cuales era muy relativa su preocupación sobre la movilidad de las personas.

MALTHUS T.R.<sup>11</sup>. decía "...la población, cuando no se controlaba, aumentaba en una proporción geométrica, y la subsistencia del hombre en una proporción aritmética". (MALTHUS T.R., 1798). La movilidad internacional no era su tema sino más bien el problema era el aumento de la población. Sin embargo, decía que "Una gran emigración implica necesariamente infelicidad de un tipo u otro en el país que está desierto...". (MALTHUS T.R., 1798).

Visto como una solución del problema de la sobrepoblación, decía Malthus que "En los Estados Unidos de América, donde los medios de subsistencia han sido más amplios, los modales de la gente más puros y, en consecuencia, los controles para los matrimonios precoces menor, que en cualquiera de los estados modernos de Europa, se ha encontrado la población duplicarse en veinticinco años. Esta proporción de aumento, aunque por debajo del máximo poder de la población, pero como resultado de la experiencia real, tomaremos como nuestra regla, y diremos que esa población, cuando no se controla, continúa duplicando cada veinticinco años o aumenta en una proporción geométrica ". (MALTHUS T.R., 1798).

---

<sup>11</sup> Es reconocido como el padre de los estudios de población,

"Esta desigualdad natural de los dos poderes de la población y de la producción en la tierra, y esa gran ley de nuestra naturaleza que debe mantener constantemente sus efectos iguales, forman la gran dificultad que me parece insuperable en el camino hacia la perfectibilidad de la sociedad" (MALTHUS T.R., 1798). Es prácticamente muy poco sobre la movilidad de las personas.

"Suponiendo, entonces, que mi postulado esté garantizado digo que el poder de la población es indefinidamente mayor que el poder en la tierra para producir subsistencia para el hombre. La población, cuando no se controla, aumenta en una proporción geométrica. La subsistencia aumenta solo en una proporción aritmética. Un ligero conocimiento de los números mostrará la inmensidad del primer poder en comparación con el segundo. Según esa ley de nuestra naturaleza que hace que el alimento sea necesario para la vida del hombre, los efectos de estos dos poderes desiguales deben mantenerse iguales. Esto implica un control fuerte y constantemente operativo sobre la población desde la dificultad de subsistencia. Esta dificultad debe caer en algún lugar y necesariamente debe ser severamente sentida por una gran parte de la humanidad " (MALTHUS T.R., 1798).

Además Malthus afirma que "Es una verdad obvia, que muchos escritores han notado, que la población siempre debe mantenerse al nivel de los medios de subsistencia; (MALTHUS T.R., 1798)".

Igualmente dice que "Desde que comenzó el mundo, las causas de la población y la despoblación han sido tan constantes como cualquiera de las leyes de la naturaleza con las que estamos familiarizados". (MALTHUS T.R., 1798).

He aquí una frase que habla de la movilidad: "...Se sabe que cierto grado de emigración es favorable para la población de la madre patria." (MALTHUS T.R., 1798).

En su visión sobre "Las colonias holandesas y francesas, aunque bajo el gobierno de compañías exclusivas de comerciantes, que, como dice el Dr. Adam Smith con toda justicia, es el peor de todos los gobiernos posibles, aún persistieron en prosperar bajo todas las desventajas". (MALTHUS T.R., 1798).

Además agrega que "Que la población no puede aumentar sin los medios de subsistencia es una propuesta tan evidente que no necesita ilustración. Que la población aumenta invariablemente donde existen los medios de subsistencia, la historia de todas las personas que han existido lo demostrará en abundancia (MALTHUS T.R., 1798).

En el caso de Adam Smith (SMITH A., 1776) padre de la economía se centraba más en la Riqueza de las Naciones como el título de su principal libro. Su libro está dedicado al trabajo y a los trabajadores así como a la riqueza como lo indican sus primeros capítulos. En una de sus frases indica que "No fue por oro ni por plata, sino por el trabajo, que toda la riqueza del mundo fue originalmente comprada; (SMITH A., 1776).

Como dice Sutcliffe "El fundador más conocido de la ciencia económica, Adam Smith, se preocupó bastante por la cuestión de la libertad de movimiento de la población británica durante el siglo XVIII" (SUTCLIFFE B, 1996, p. 21). Como buen liberal se preocupaba por el libre movimiento de las personas.

Por su parte "En el siglo XIX Karl Marx observó que la inmigración fue el método que había empleado Estados Unidos para adelantar a Europa: "Precisamente la emigración europea ha hecho posible el colosal desarrollo de la agricultura en América del Norte, cuya competencia conmueve los cimientos mismos de la grande y pequeña propiedad territorial de Europa. Es ella la que ha dado, además, a los Estados Unidos, la posibilidad de emprender la explotación de sus enormes recursos industriales, con tal energía y en tales proporciones que en breve plazo ha de terminar con el monopolio industrial de la Europa occidental, y especialmente con el de Inglaterra. Estas dos

circunstancias repercuten a su vez de una manera revolucionaria sobre la misma Norteamérica” (Marx y Engels 1982” (SUTCLIFFE B, 1996, p. 167). Algo similar a lo que describía Malthus.

Ninguno de los tres se van a preocupar por la movilidad hacia el exterior, más bien veían los aspectos económicos o factores de producción o diferenciales salariales. O en términos de sobre población. Muy poca atención le dedicaron a la movilidad de las personas.

Tal como lo indica (GOMEZ WALTEROS J.A., 2010, p. 90)<sup>12</sup> ”En las exposiciones de los clásicos se encuentran ciertos pasajes que hacen alusión a la movilidad de personas”

---

<sup>12</sup> GOMEZ WALTEROS J.A es el único autor, que he podido encontrar, que mencionan rápidamente algo de los autores clásicos. Dicho autor menciona los siguientes aspectos, así: 1. Como un nexo necesario para el desarrollo de la producción a través de la libre movilidad de factores (Smith), 2. Como parte de la elección del individuo en el ejercicio de sus libertades individuales (Smith), 3. Motivado por las diferencias salariales (Smith, Marx, Malthus), 4. Por crecimiento poblacional, entendida para este caso como superpoblación (Malthus), 5. Por sustitución de actividades económicas (Marx), 6. Como búsqueda de bienestar (Smith, Malthus). Tanto Smith (1958, pp. 131, 137) como Malthus (1951) se oponían a que los gobiernos ejercieran impedimentos a la movilidad de las personas o trataran de penalizar su acción, ya que las personas en su proceso migratorio solo buscan el bienestar. Para estos autores al día de hoy equiparar al trabajador regular con ilegal sería algo vergonzoso y falto de toda lógica. Para Malthus (1951), como su obsesión era el control del crecimiento poblacional, veía en la emigración una medida benéfica de corto plazo en aras del bienestar, pero que no solucionaba los problemas de explosión demográfica en el largo plazo. Marx (1972) era poco convencido del libre mercado y aducía que la migración de personas se daba en buena medida por acumulación de capital y concentración de la propiedad rural en cabeza de los nuevos propietarios de la tierra, además por dependencia económica y política e inferioridad competitiva frente a una potencia externa. Así lo plantea en el primer tomo de *El Capital* cuando habla sobre la expulsión de los irlandeses de sus tierras hacia EE. UU., ante el avance de la ganadería por parte de los ingleses. Al respecto, Marx (1972, p. 752) argumenta: Y como el apetito aprieta, los terratenientes no tardarán en descubrir que, con tres millones y medio de habitantes, Irlanda sigue siendo miserable porque está sobrecargada de irlandeses. Por tanto, será necesario despoblarla aún más para que realice su verdadero destino, consistente en transformarse en una inmensa pradera, en un pastizal bastante extenso para hartar el hambre devoradora de los vampiros ingleses”. (GOMEZ WALTEROS J.A., 2010, p. 90)

Continuando con el comentario de Marx (1972, p. 752) agrega que: “...este procedimiento ventajoso tiene, como todas las cosas buenas del mundo, su lado malo. Mientras que la renta de la tierra se acumula en Irlanda, los irlandeses se acumulan en la misma proporción en los Estados Unidos. El irlandés, desplazado por el buey y el cordero, reaparece al otro lado del Atlántico en forma de Feniano”....John Stuart Mill (1978), aunque se sentía asediado por los temores maltusianos de la superpoblación, creía que la emigración era una oportunidad importante para expandir los radios de acción del colonialismo y propugnaba por una intervención del Estado que garantizara una dirección adecuada de los flujos migratorios “. (GOMEZ WALTEROS J.A., 2010, p. 90).

## 2.2 Donde todos comienzan

El enfoque del geógrafo y cartógrafo Ravestein<sup>13</sup> va a cambiar el estudio de las migraciones a partir de sus famosas "Leyes". Es importante señalar que esa definición de "leyes" no las aceptaba ni él ni algunos de sus críticos. Sin embargo, lo hicieron famoso entre los estudiosos de la migración. La importancia del trabajo de Ravestein estriba en que es el primero en plantear con argumentos teóricos y un enfoque práctico una "teoría" de la migración. Ravestein indicaba no son "leyes" sino simples observaciones del Censo de Gran Bretaña. En su explicación argumenta razones sobre el fenómeno migratorio. Tanto de origen como de destino, es decir, que describe las principales causas de la expulsión y razones de atracción en el sitio de acogida o de llegada. Si bien esas observaciones la nombraron como leyes, reitero que el propio Ravestein no estaba de acuerdo, más bien eran un conjunto de regularidades que realizó primero sobre los datos de Gran Bretaña en 1885 y luego sobre 20 países de Europa en 1889. Ese es el punto de partida de los estudios de migración según lo menciona Lee (LEE .E.S., 1966, p. 47).

Es importante reafirmar, como lo indique más arriba, como señaló RAVESTEIN y adoptado por LEE, " la migración significa vida y progreso. Una población sedentaria estancamiento (LEE .E.S., 1966, p. 54).

Como indica Arango (ARANGO J., 1985, p. 7) "Las «leyes»

---

<sup>13</sup> Ravestein, nacido en Alemania y naturalizado inglés, como cartógrafo estaba especializado en África una buena muestra de ello es su famoso Mapa de África Ecuatorial (1884). Autor prolífico, se había ocupado de variados asuntos, entre ellos de Los rusos en el río Amur (1871), y era conocido también por sus informes a diversas sociedades científicas británicas. Sin embargo, pasaría a la historia por sus reflexiones sobre las migraciones, de las que ya se había ocupado años atrás" (ARANGO J., 1985). En su famoso artículo de 1885, tomado de Arango 1985 "E. G. RAVENSTEIN, «The Laws of Migration», *Journal of the Royal Statistical Society*, 48, pt. 2 (junio 1885), pp. 167-227; 52 (junio 1889), pp. 241-301; véase I, p. 167. A partir de aquí, «The Laws», I, se refiere al primer artículo de este título, el de 1885; II, al segundo, de 1889. )



de Ravestein han sido acertadamente definidas como «un conjunto de proposiciones empíricas generales, vagamente relacionadas entre sí, que describen relaciones migratorias entre orígenes y destino»

Por su parte Lee "...elaboró un esquema simple para la migración y, a partir de él, se formularon ciertas hipótesis con respecto al volumen de la migración, el establecimiento de corrientes y contracorrientes, y las características de los migrantes. El objetivo ha sido la construcción de un conjunto de hipótesis relacionadas dentro de un marco general, y se está trabajando hacia un mayor desarrollo con respecto a la asimilación de los migrantes y con respecto al efecto sobre las áreas de ganancia y pérdida" (LEE .E.S., 1966, p. 57).

Arango indica que debido al poco avance teórico "las «Leyes de las migraciones» de Ravestein, siguen siendo el inevitable punto de partida de toda revisión de la literatura teórica sobre las migraciones". (ARANGO J., 1985, p. 12).

Según GOMEZ WALTEROS indica que Ravestein en su "enfoque" explica bajo lo cual es conocido como "leyes" algunos principios:

i. "Migración y distancia. Existe una relación inversa entre migración y distancia. De igual manera relaciona que los emigrantes de grandes distancias tienen una alta preferencia por los lugares donde se establecen los grandes centros industriales y comerciales.

ii. Migración por etapas. Este procedimiento consiste en moverse del campo a la ciudad y de la ciudad pequeña a la de mayor crecimiento económico y bienestar dentro de un país.

iii. Corriente y contracorriente del flujo migratorio. Se explica en el sentido de que cada flujo migratorio es compensado

con otro en sentido contrario.

iv. Las diferencias urbano-rurales en la propensión a migrar. Los habitantes de las zonas rurales tienen una mayor propensión a emigrar que los nativos de las grandes ciudades.

v. Tecnología y comunicaciones. En la medida que avanza la tecnología y comunicaciones se facilitan los procesos de la migración y se acelera el volumen de emigrados en la unidad de tiempo.

vi. Predominio del motivo económico sobre los demás motivos. Este argumento es retomado por los neoclásicos. Ravestein (1889, p.286) afirma que: "Las leyes malas u opresivas, los impuestos elevados, un clima poco atractivo, un entorno social desagradable e incluso la coacción (comercio de esclavos, deportación) han producido y siguen produciendo corrientes de migración, pero ninguna de estas corrientes se puede comparar en volumen con las que surgen del deseo inherente de la mayoría de los hombres de prosperar en el aspecto material" (GOMEZ WALTEROS J.A., 2010, p. 92).

Respecto al estudio de migración, lo cual es muy difícil de estudiar dado que no hay instrumentos para estudiarla y más bien me dedico a estudiar a los migrantes (sobrevivientes) los cuales han sido ubicados por los censos o encuestas.

Usualmente "La migración se define en términos generales como un cambio de residencia permanente o semipermanente. No se restringe la distancia del movimiento o la naturaleza voluntaria o involuntaria del acto, y no se hace distinción entre la migración externa e interna". (LEE .E.S., 1966, p. 49) . Algo similar sugiere Domenach (DOMENACH H., 1998).

En este trabajo enfocaré lo que es conocido como migrantes de toda la vida o lo que son ubicados por censos o

encuestas. Igualmente, debe señalarse lo que menciona Arango (ARANGO J., 1985, p. 9) que "... Definir qué es una migración y quién es un migrante es menos fácil de lo que a primera vista parece".

Además Arango indica que "la mayoría de las definiciones no son ideales, sino operativas: su formulación depende en gran parte de lo que se pretende investigar y de la información de que se dispone. Esta es, casi siempre, gravemente insuficiente (ARANGO J., 1985, p. 9).

Es oportuno señalar como lo indican Celton y Carbonetti que "La condición de inmigrante tiene un fuerte componente subjetivo. La inmigración ha sido analizada como un cruce de fronteras que fueron conformadas por los Estados-naciones desde los centros de poder" (DOMENACH H, 2007, p. 36).

Lee por su parte intenta plantear una teoría de la migración con 18 hipótesis (LEE .E.S., 1966) como complementaria a la de Ravestein y define que "resalta el hecho que los migrantes son selectivos y responden a cómo van a sobrellevar los posibles obstáculos ahí juegan las redes. "El mismo "elaboró un esquema simple para la migración y, a partir de él, se formularon ciertas hipótesis con respecto al volumen de la migración, el establecimiento de corrientes y contracorrientes, y las características de los migrantes".

"En general, puede decirse que los censos y estadísticas similares permiten —mal— medir migrantes, pero no migraciones. El número de éstas es siempre superior al de aquéllos..." (ARANGO J., 1985, p. 9). Algo similar dice Domenach. (DOMENACH H., 1998).

Conociendo las limitaciones que tienen las fuentes tradicionales, como señalan Arango y Domenach, entre otros, solo podremos medir los migrantes de toda la vida. Como dice

Arango (ARANGO J., 1985, p. 11) “para el estudio de las migraciones es la insuficiencia del corpus teórico existente”.

La visión de Malthus (a pesar de que existe un discurso que quiere separarse de ese autor) sigue predominando en el campo de los estudios de Población, incluido la migración. Dado que como dice Arango que «La principal, aunque no la única, causa de las migraciones hay que buscarla en la sobrepoblación de una parte del país, mientras en otras partes existen recursos infrautilizados que contienen una promesa mayor de trabajo remunerado” (ARANGO J., 1985, p. 12). Salvo algunos autores que critican dicho enfoque.

Los puntos de vista, de carácter general, que merecen ser resaltados de la síntesis de Ravestein son, “a mi juicio, la detección empírica de una serie de características relativas al proceso migratorio, el predominio otorgado a las motivaciones económicas en las migraciones y el uso, por vez primera, aunque de forma implícita, del marco analítico «atracción-repulsión», así como la preferencia clara otorgada a la primera de estas fuerzas” (ARANGO J., 1985, p. 14).

Además dicho autor indica que ‘...hay que destacar de la contribución de Ravestein la utilización, quizá por primera vez, del tan conocido como insustituible marco analítico de «atracción-repulsión» o push-pull (ARANGO J., 1985, p. 14)” que sigue siendo un marco muy utilizado en el estudio de las migraciones o de los migrantes.

Es importante resaltar que “Los factores negativos de la interacción entre origen y destino que anulan o dificultan la decisión de migrar reciben, habitualmente, la denominación de «obstáculos intermedios” (ARANGO J., 1985, p. 15). El más influyente entre ellos, en ausencia de frenos legales a la inmigración, es la distancia .Lo cual me permitirá observar lo que pasa en Haití y sus migrantes. En particular luego del

terremoto del 12 de enero del 2010.

Todo lleva a concluir que “El motor de las migraciones, para Ravestein, son las disparidades regionales en niveles de renta y volumen de empleo, y la inadecuada distribución territorial de la fuerza de trabajo” (ARANGO J., 1985, p. 21). Sin embargo, hay obstáculos intermedios que podrían dificultar dicha migración.

Coincido con Arango que subraya que “La teoría más difundida e influyente es la neoclásica, que es, en esencia, una teoría de la oferta diferencial de factores entre las diversas regiones, sectores, industrias y empresas de la economía. Según ella, dada una situación caracterizada por diferencias cualesquiera en la remuneración de los factores, éstos se desplazarán hacia los lugares donde maximicen su ventaja neta.” (ARANGO J., 1985, p. 21).

Como indica Domenach “En la evolución del planeta, las mutaciones en materia de migraciones han sido muy importantes durante las tres últimas décadas. De hecho, un argentino o un boliviano tienen una alta probabilidad de comportamiento migratorio totalmente diferente de la de sus padres...” (DOMENACH H, 2007, p. 13).

### **2.2.1 Los Neo Clásicos**

Para los neoclásicos, que “son quienes han hecho mayor desarrollo empírico (hasta el momento) en el origen de la emigración predominan las razones económicas por encima de otras razones (GOMEZ WALTEROS J.A., 2010, p. 84).

Al respecto, el mencionado autor indica que “La migración internacional puede estar influenciada por fenómenos sociales (políticos, económicos, culturales, educativos y religiosos, entre otros) y naturales;

puede hacerse de manera voluntaria o por coerción...” (GOMEZ WALTEROS J.A., 2010, p. 85).

Para los autores de la escuela “neoclásica” en principio, el origen de la migración internacional es de carácter económico y han de buscarse sus causas en la diferencia salarial entre países, viéndose reflejados en el nivel de ingresos como también en las disparidades de bienestar social. La decisión de emigrar está basada en la llamada, “elección racional”, con el objetivo de maximizar una función de utilidad con unos determinados rendimientos netos esperados; el movimiento migratorio es, entonces, la manifestación de la movilidad de factores para hacer el mejor uso alternativo de estos, en donde en el plano macro se le considera una teoría de la llamada redistribución espacial de los factores de producción en respuesta a precios relativos diferentes. A continuación describo algunos enfoques o referencias obligadas que giran alrededor de la explicación neoclásica sobre la migración internacional.

“Las migraciones son a menudo consideradas como un síntoma de desorden; el migrante puede, a la vez, ser excluido por la sociedad anfitriona y rechazado por la de origen, mientras que el extranjero es frecuentemente el chivo expiatorio ideal de los políticos demagogos, de los sectores sociales frustrados o de los gobernantes fracasados.” (DOMENACH H, 2007, p. 13).

En el caso de las migraciones, la teoría neoclásica afirma que, dada una situación de desigualdad salarial, la mano de obra se desplazará geográficamente hasta que los salarios reales se igualen. Por consiguiente, el volumen y la intensidad de las migraciones dependerán de la facilidad con que los salarios respondan a los aumentos y disminuciones de la oferta de fuerza de trabajo y a los obstáculos que se interpongan en la movilidad de la mano de obra.

Los neo-clásicos piensan sobre todo en los mercados de trabajo y que los migrantes son seducidos por las diferencias salariales. Lewis, Todaro, Piore y otros son expresión de dicha corriente.

### 2.2.1.1 El Caribeño Lewis<sup>14</sup>, Todaro y Piore.

(ARANGO, 2003) Indica que en la década sesenta y setenta la “teoría” neo clásica era indiscutible lo cual es cierto y a pesar de sus limitaciones. Dicha teoría sigue siendo muy importante en la actualidad. Arango cuestiona la “teoría neo clásica” porque a pesar de la diferencia de salarios no hay una migración importante de los lugares más pobres a donde hay mayores salarios. (Pone el ejemplo de la Unión Europea) así como tampoco se han reducido las diferencias entre los lugares de origen y de acogida.

Además el «enfoque económico neoclásico» sobre las diferencias de salario y las condiciones de trabajo entre Estados, así como sobre costes de migración, concibe generalmente estos movimientos como decisiones individuales que tratan de maximizar los ingresos personales” (MASEY D. ARANGO J. GRAEME, 1998).

Este enfoque se basa en el trabajo de Lewis (1954). Es una explicación dentro del marco de las llamadas economías duales para las cuales existen dos sectores: uno tradicional dedicado a la agricultura de subsistencia con productividad marginal cero y otro avanzado o industrial en proceso de expansión y conectado a relaciones internacionales de mercado. Según Lewis (1954), los trabajadores migran del sector primario al industrial motivados por las diferencias salariales. Esta explicación se hace extensible al campo de migración internacional.

El “enfoque según Todaro (1969) se basa en la decisión individual a emigrar dentro de una elección de “racionalidad económica”, estableciendo de esta manera una búsqueda en la mejora del bienestar individual en donde se propone un balance entre ingresos y costos y se hace basado en las diferencias estructurales entre regiones o de un país a

---

<sup>14</sup> Es el único Latinoamericano y Caribeño que es considerado entre los precursores de los estudios migratorios. Nacido en Santa Lucía, en el Caribe (23 de enero de 1915) y no en Jamaica como erróneamente lo ubican. Premio Nobel de Economía en 1979. La Organización de Estados Americanos (OEA) le dedico una sala en su sede. En mi conocimiento es el único de los “teóricos” que ha sido distinguido de esa manera.

otro. Según Sjaastad (1962) la migración constituye una inversión en capital humano. El enfoque de la decisión individual involucra en su análisis las diferencias salariales por sexo, edad, nivel educativo, experiencia, regiones, Estados, países y tipo de actividad. Bartel (1979), recomienda que los estudios sobre las decisiones individuales sobre migración deben estar en consonancia con la movilidad laboral, ya que se debe tener en cuenta el vínculo establecido entre la decisión de emigrar y la probabilidad de separación, encontrar o cambiar de trabajo". (MASEY D. ARANGO J. GRAEME, 1998).

Roldán define a estos autores como "neo clásicos estructurales" y ella hace una clasificación de las diferentes teorías. (ROLDAN DAVILA G., 2012).

Piore, uno de los principales exponentes de esta "teoría neo clásica", por su parte, indica que la "inmigración no es causa de los factores de estímulo en los países de origen (bajos salarios o un desempleo alto), sino de los factores de atracción de los países receptores (una crónica e inevitable necesidad de mano de obra extranjera). Esta demanda intrínseca de trabajadores inmigrantes se arraiga en cuatro características fundamentales de las sociedades industrialmente avanzadas y de sus economías" (MASSEY D. S.and all., 1998).

### 2.2.1.2 La nueva Economía laboral de Masey y colaboradores

Según Masey y otros "Actualmente no hay una teoría coherente única de migración internacional, sino sólo un conjunto de teorías fragmentadas que han sido desarrolladas de forma aislada entre sí y a veces, pero no siempre, segmentadas por los límites propios de cada disciplina. Los modelos y tendencias en inmigración, sin embargo, sugieren que una comprensión plena de los procesos migratorios internacionales no puede basarse sólo en las herramientas de una única disciplina, o en el enfoque en un solo nivel de análisis. Por el contrario, su naturaleza compleja y multifacética requiere de una sofisticada teoría que incorpore una variedad de supuestos, niveles y



perspectivas” (MASSEY D. S.and all., 1998).

El enfoque de la «nueva teoría económica de migración», en contraste, considera las condiciones de una diversidad de mercados, y no sólo aquellas del mercado de trabajo” Este último entiende la migración como una decisión de tipo familiar tomada para minimizar los riesgos sobre los ingresos familiares o para reducir las restricciones de capital en la actividad productiva familiar” (MASSEY D. S.and all., 1998).

### 2.2.1.3 Las redes de migración

“Una de las contribuciones más distinguidas de la nueva teoría económica de la migración es la integración que realiza entre la decisión de migrar y el uso familiar de las remesas enviadas por los emigrantes—aspecto de la migración que hasta la fecha había sido tratado separadamente por la literatura. Si los riesgos inherentes a los ingresos y el deseo de superar las constricciones: (MASSEY D. S.and all., 1998).

Además Massey y otros agregan que “Si la diversificación de los riesgos es la motivación principal, entonces las remesas de los emigrantes serán superiores en períodos en los que los ingresos familiares estén más expuestos a riesgos locales o cuando el riesgo sea más agudo (vg. durante una sequía severa como demostraron Lucas y Stark, 1985)” (MASSEY D. S.and all., 1998).

Al parecer, algunas familias envían al extranjero a algún integrante para mejorar su ingreso. Eso puede ser reflejado en términos de remesas que reciben las familias. En el caso haitiano, es importante, dado que representan alrededor de un tercio o más del Producto Bruto Interno y resuelven el nivel de vida de muchas familias.

### 2.2.1.3.1 Nivel Macroeconómico

Por tanto “Las nuevas teorías económicas sobre la migración también sitúan la migración en un amplio contexto comunitario, ligando específicamente la decisión familiar de migrar con su posición en la distribución local de los ingresos. La teoría de la privación relativa predice que la probabilidad de que una familia envíe a un miembro al extranjero es mayor cuanto mayor es la cantidad de ingresos ganados por las familias que se sitúan sobre aquella en la distribución de ingresos de la comunidad de referencia, y de forma más general, mayor es la desigualdad entre rentas en la comunidad de referencia” (MASSEY D. S. and all., 1998). La sencilla y convincente explicación sobre migración internacional ofrecida por el modelo macroeconómico neoclásico ha marcado profundamente el pensamiento público y ha proporcionado las bases intelectuales para muchas de las políticas de inmigración. Esta perspectiva contiene varias proposiciones y asunciones implícitas:

1. *La migración internacional de trabajadores es causada por diferencias salariales entre países.*
2. *La eliminación de tales diferencias salariales terminará con el movimiento de trabajadores, la migración no acontecerá ante la ausencia de tales diferencias.*
3. *Los flujos internacionales de capital humano —es decir, de trabajadores altamente cualificados— responden a las diferencias entre índices de beneficios de capital humano, que puede ser diferente del conjunto del índice salarial, provocando distintos patrones de migración opuestos a aquellos de los trabajadores no cualificados*
4. *Los mercados de trabajo son mecanismos primarios por los que los flujos internacionales de mano de obra se inducen; otro tipo de mercados no tienen efectos importantes sobre la migración internacional.*
5. *La forma en que los gobiernos pueden controlar los flujos migratorios es a través de la regulación o influencia en los mercados*

*de trabajo en los países emisores o receptores” (MASEY D. ARANGO J. GRAEME, 1998).*

Dice Domenach que “Allende las fronteras, por interés o por solidaridad, activas organizaciones han consolidado el fenómeno de redes, de comunidades migratorias, de diásporas diseminadas por el mundo: vasca, china, griega, haitiana, paquistaní, filipina, sirio-libanesa, checa, etc... Al largo del tiempo, las redes bolivianas en Argentina se inscriben en esta dinámica” (DOMENACH H, 2007, p. 15).

#### 2.2.1.3.2 Nivel Microeconómico

Según Masey y otros “Junto al modelo macroeconómico existe un modelo microeconómico de elección individual (Sjaastad, 1962; Todaro, 1969, 1976, 1989; Todaro y Maruszko, 1987). En este plano, los actores individuales racionales deciden sus desplazamientos migratorios mediante un cálculo del coste-beneficio que los conduce a expectativas de un beneficio neto positivo, normalmente monetario, del desplazamiento. La migración internacional se conceptualiza como una forma de inversión de capital humano”. (MASSEY D. S.and all., 1998).

Portes por su lado repasa diferentes enfoques: “El enfoque neoclásico, basado en un cálculo individualista de los beneficios y los costes de los posibles futuros migrantes (Borjas, 2001; Thomas, 1973). El enfoque de la «nueva economía», basado en el concepto de la privación relativa y en el especial hincapié que hace en las estrategias familiares para superar las imperfecciones del mercado capitalista en las regiones emisoras (Stara, 1991; Massey, 1990). La perspectiva del sistema mundial, fundado en los conceptos de penetración estructural y «desequilibrio» de las áreas periféricas que crean las condiciones para los desplazamientos en masa hacia el exterior (Portes y Walton, 1981; Sassen, 1988; Alba, 1978). El enfoque de las redes sociales, basado en los conceptos de «dependencia de trayecto» y los costes decrecientes de la migración. Estos conceptos son menos utilizados para explicar los orígenes de las migraciones que para explicar su continuación a través del tiempo (Tilly,

1990; Anderson, 1974; Castles, 2004). (PORTES A., 2009, p. 18).

### 2.2.1.3 Preocupado por diferencias del mercado de trabajo.

Según Arango (ARANGO, 2003, p. 13) “la nueva economía de las economías laborales es sensible a la distribución del ingreso a diferencia de la explicación neo clásica” y crítica dicha propuesta por tomar ejemplos solo ejemplos de zonas rurales de México que tradicionalmente migran a EUA.

Además indica que sólo se interesa sobre las causas y consecuencias por las regiones de origen (ARANGO, 2003, p. 13) a diferencia de Piore que se ocupa de las regiones de acogida y dada su explicación en el nivel macro sobre los factores estructurales, resalta que un mérito de dicha teoría es mostrar que los trabajadores inmigrantes no compiten con los nacionales y que afecta el nivel del salario recibido. (ARANGO, 2003, p. 15).

### 2.2.1.4 La teoría de la economía mundial

Es importante señalar, como indica Faist que “El movimiento de personas a través de las fronteras generalmente se considera junto con el cambio climático o el desarrollo como un problema que significa la interdependencia del mundo contemporáneo Conecta partes del mundo muy desiguales, desiguales con respecto al poder político, los recursos socioeconómicos y la hegemonía cultural..” (FAIST T, 2013, p. 1641).

La teoría de la economía mundial “...sostiene que los países desarrollados necesitan de la mano de obra extranjera. Según autores como Sassen las migraciones funcionan como un gran sistema de oferta de mano de obra nivel mundial” (ARANGO, 2003, p. 18).

### 2.2.1.5 Redes de migración

Este tema comienza en los estudios sociológicos de la Universidad de Chicago y en particular en el trabajo de Thomas y Znaniecki sobre los polacos en EUA. Los primeros migrantes transmiten información y recursos que permiten tomar decisiones a los candidatos a emigrar así como asentarse a las nuevas generaciones y permiten la perpetuación de la migración.

Las redes de migración, constatadas desde el célebre trabajo sobre los polacos por Thomas y colaboradores. Park y colaboradores siguieron dicha corriente sociológica. Es tal que Portes dice que “de las diversas perspectivas sobre los orígenes de la migración laboral, todos los estudios académicos contemporáneos coinciden en el concepto de redes sociales como un factor clave que la sostiene a lo largo del tiempo (Portes y Bach, 1985; Massey et al., 2002). Las redes sociales no sólo vinculan a los migrantes con su parentela y comunidades en los países de origen, también vinculan a los patrones en las áreas receptoras de migrantes”.

Tal como indica Masey y otros “Las redes de migración se componen de lazos interpersonales que conectan a los migrantes, los migrantes anteriores, y los no migrantes en áreas de origen y destino a través de lazos de parentesco, de amistad, o por pertenencia a la misma comunidad de origen. Las redes incrementan las posibilidades del flujo internacional al disminuir los costes y riesgos del desplazamiento e incrementa los deseados beneficios económicos de la migración. Las conexiones en red constituyen una forma de capital social al que la gente puede recurrir para conseguir acceder a un empleo extranjero” (MASSEY D. S. and all., 1998).

Portes (2009) indica que “el enfoque de las redes sociales, está basado en los conceptos de «dependencia de trayecto» y los costes decrecientes de la migración. Estos conceptos son menos utilizados para explicar los orígenes de las migraciones que para explicar su

continuación a través del tiempo (Tilly, 1990; Anderson, 1974; Castles, 2004)”.

En la clásica obra Portes y Rumbaut (2001) van a destacar uno de esos factores determinantes, pues consideran que su papel decisivo ha sido subestimado hasta el momento: las redes étnicas. Según ellos, cuando las familias inmigrantes están aisladas de dichas redes, los esfuerzos de los padres por proporcionar a sus hijos unas buenas condiciones de vida se ven constantemente contrarrestados por la discriminación social que sufren. Sin embargo, cuando los hijos crecen conectados a ellas, éstas actúan como un colchón amortiguador de la discriminación exterior. Y además constituyen un apoyo importante en su proceso de aculturación, pues proporcionan a esos sujetos una gama de recursos simbólicos que les ayudan a conocer e interiorizar las pautas estructurales y conductuales dominantes en el país” tomado de (GARCIA BORREGO I., 2006).

Sobre los descendientes de los haitianos y su tipo de asimilación no tengo datos. Es presumible que sea así (degradante tipo afroamericano) para una fracción de los descendientes de los migrantes, como lo señalan ambos autores (Portes y Zhoue 1993) que mencionan la situación de los migrantes haitianos en Little Haití en Miami.

Es importante recalcar que no tomo tampoco las proposiciones de PARK y la Escuela de Chicago sobre la asimilación dado que, en esta tesis, me interesan los haitianos que emigraron, es decir la primera generación. Si bien reviso las cifras oficiales sobre los descendientes y comparo ambas colonias en el caso de EUA como en la RD. Ese tema debería ser el objeto de otro estudio siguiendo un tipo de encuesta longitudinal como hicieron Portes y Rumbaut lo cual daría idea del tipo de “asimilación”.

Es importante señalar que la discusión que persiste esta entre aquellos que afirman que los latinos y caribeños (incluidos los haitianos) están siguiendo los pasos de integración como los blancos europeos,

previamente llegados, versus aquellos que piensan que no es así y que hay un asimilación tipo afro americana y degradante (ver autores tales como Haller, Portes, y Lynch 2011; Portes y Rumbaut 2001; Portes y Zhou 1993). Es necesario indicar que existe sin embargo, una nueva literatura que apunta a la complejidad de la incorporación de inmigrantes: los datos muestran patrones de mejora y estancamiento en el estado socioeconómico de las generaciones de inmigrantes. Según estos autores: Estados Unidos de América sigue siendo una sociedad racializada. A pesar de esa constatación, es hacia donde van la mayoría de los haitianos en particular las mujeres. Como se integran o “asimilan” tanto los migrantes (ver capítulo quinto) o sus descendientes (asimilación ascendente o descendente como plantea Portes) como lo he señalado más arriba debería ser el objeto de otro estudio.

#### 2.2.1.6 El análisis de la migración como sistema

Actualmente, hay una teoría que intenta explicar por qué algunos no emigran a pesar de contar con la información detallada sobre los países de acogida. En el caso Haitiano alrededor del 90 por ciento permanece en el país. Esto debería ser el objeto de otro estudio: “Los que se quedan”. Cuáles son las motivaciones: ¿legales?, ¿económicas?, ¿otras? Esto lo veré en el capítulo tres (sobre los resultados de unas encuestas luego del terremoto).

Por tanto coincido con Arango quien señala que “El cielo de las teorización sobre las migraciones sigue presentando tanto luces como sombras”. Y de nuestras lecturas deduzco que si bien la parte teórica puede alumbrar el camino ninguna da respuesta a todas las interrogantes”. (ARANGO, 2003, p. 26).

En ese sentido entiendo que es importante estudiar tanto la presencia del Estado, de la seguridad y de la política en el caso de la migración. En particular en el caso de Haití como Estado frágil como lo define M.Orozco (OROZCO, 2019) .

Es importante señalar que según Arango (ARANGO, 2003, p. 25) “las “teorías” sobre la migración sufren de una cierta fragilidad epistemológica”.

Según Hervé Domenach “tres fuerzas principales contribuyen a la mutación de las estructuras socioeconómicas que inducen nuevas dinámicas migratorias: el crecimiento demográfico en el planeta y su distribución espacial, la generalización de los intercambios comerciales, la revolución de las tecnologías y de los medios de comunicación” es decir que hay elementos que incentivan las migraciones internacionales.”<sup>15</sup> (DOMENACH H., 1998, p. 101), lo veré en el caso haitiano en particular en los capítulos tercero, cuarto y quinto.

De Haas, por su parte indica que “necesitamos ver la migración como (1) un proceso que es una parte integral de los procesos de transformación más amplios incorporados en el término “desarrollo”, pero (2) también tiene su dinámica interna, autosustentable y auto explotada, y (3) impactos en tales procesos de transformación por derecho propio.” (DE HAAS H., 2010, p. 228).

Además, dice De Haas con una visión optimista indica que “El resurgimiento de la migración y el optimismo del desarrollo bajo la influencia del auge de las remesas y un cambio repentino de opiniones: remesas, ganancia de cerebro, participación de la diáspora como herramientas vitales de desarrollo. La contribución al desarrollo de la migración a menudo en esperanzas renovadas puestas en la migración circular y de retorno” (DE HAAS H., 2010, p. 230). Dicha visión será contestada por Portes para quien las remesas solo aportaran una mejora en el hogar del migrante pero no en la economía del país.

De Haas indica que en “...respuesta a la teoría de la migración neoclásica (Massey et al, 1993: 436). La teoría NELM rechaza los modelos neoclásicos, que ignoran en gran medida las restricciones y se evaluaron

---

<sup>1515</sup> Publicado originalmente en la Revista Europea de Migraciones Internacionales (REMI), 1996, vol. XII, pp.73-86.



como demasiado rígidos para lidiar con las diversas realidades de las interacciones de migración y desarrollo. Fue particularmente Stark (1978, 1991) quien revitalizó el pensamiento sobre la migración hacia y desde el mundo en desarrollo al colocar el comportamiento de los migrantes individuales en un contexto social más amplio y al considerar no al individuo, sino a la familia o al hogar como la más apropiada unidad en la toma de decisiones. (DE HAAS H., 2010, p. 242).

De Haas indica, además que "... las remesas son ignoradas en la teoría de la migración neoclásica, dentro de NELM son percibidas como uno de los motivos más esenciales para la migración. Conceptualmente, esto también implica que la contribución al desarrollo de los migrantes no está necesariamente vinculada a la migración de retorno. Los migrantes aún en el extranjero, los colonos permanentes y sus descendientes pueden contribuir al desarrollo mediante el envío de dinero. Además de proporcionar una conceptualización radicalmente diferente de la migración (DE HAAS H., 2010, p. 243). Algunas experiencias como la mexicana van en ese sentido.

### **2.2.2 Lo racial y étnico. Dos visiones diferentes: EUA y Francia**

El debate sobre estos temas es muy diferente entre los académicos y políticos de ambos lados del Atlántico.

En la versión neo marxista de Ramón Grosfoguel dice que: "En la literatura, se supone con frecuencia que la etnicidad es la identidad cultural de un grupo dentro de un estado nación, mientras que se supone que la raza es la especialización / naturalización biológica y / o cultural de un grupo basada en una jerarquía de superioridad e inferioridad relacionada con la constitución biológica de sus cuerpos» (GROSFOGUEL R., 2004, p. 315).

Además agrega que "Es crucial ubicar cada grupo racial / étnico dentro del contexto más amplio de las relaciones centro-periferia entre su estado de origen y los Estados Unidos". (GROSFOGUEL R., 2004, p. 317).

Grosfoguel indica que hay una "Africanamericanization" de los haitianos en Miami donde residen parte de los migrantes haitianos. (GROSFOGUEL R., 2004, p. 322). Dicho tema lo veré en los capítulos cuarto y quinto.

Los haitianos tienden a llevar adelante una estrategia de "asimilación" en EUA. Diferente a los migrantes que se dirigen a la RD.

Grosfoguel, además, insiste que "Por lo tanto, es importante observar la totalidad del proceso de migración de cada grupo de migrantes en su complejidad histórico-estructural, es decir, analizar las dimensiones del tiempo y el espacio, así como las dinámicas raciales y étnicas, para comprender por qué algunos los grupos tienen una identidad racial / étnica más positiva a los ojos de la población de acogida y, por lo tanto, se incorporan con más éxito al mercado laboral que otros: ¿de dónde vienen y por qué? ¿Cuándo llegaron? ¿Cuál es el origen de clase dominante del flujo migratorio? ¿Cuál es la composición racial / étnica? ¿Dónde se establecieron?" (GROSFOGUEL R., 2004, p. 318).

En esta tesis utilizó como concepto único lo racial y la identidad étnica y no como lo sugiere Grosfoguel. Lo hago para resaltar los aspectos de expulsión y más bien para diferenciar lugares de destino (por ejemplo Brasil). La incorporación o asimilación a la sociedad de acogida, la cual, al parecer es diferente en EUA (ver Portes y otros) que en países como República Dominicana (RD). Como lo redacté en el capítulo cuarto, la información disponible muestra notorias diferencias de la "asimilación" en EUA y en RD.

Es importante señalar que "Algunos grupos negros, como los inmigrantes caribeños, enfatizan la identidad étnica sobre la identidad racial para evitar los estereotipos contra los afroamericanos en los Estados Unidos" (GROSFOGUEL R., 2004, p. 333). Los haitianos si bien son hijos de África se reclaman de su país de origen. Muy pocos quisieron volver a África como sugirió el ex Presidente Wade de Senegal. El censo de población de los Estados Unidos prepara formularios, en creole (idioma mayoritario de los haitianos), en el Censo de Población de la ronda 2020.

Simon por su parte señala que si bien no utilizan, en Francia, el concepto de racial y étnico minoría como se utiliza en EUA. Hay otros autores que señalan que la situación de los argelinos o de otras nacionalidades de África o del medio oriente son ciudadanos de segunda categoría. (SIMON P., 2015, p. 65).

Además Simón indica que “Durante más de un siglo y medio, el censo ha estado registrando la nacionalidad y el país de nacimiento de las personas, variables que se han utilizado para distinguir a los extranjeros de los franceses (ciudadanos) y los inmigrantes de los nativos. Las estadísticas han servido para propósitos institucionales especiales de gestión de la inmigración” (SIMON P., 2015, p. 65) lo cual lo diferencia de las estadísticas en EUA. Francia y sus departamentos de ultramar (conocidos como DOM- TOM), como antigua metrópoli, será un lugar de acogida de muchos haitianos como veré en el capítulo quinto.

Se supone que los migrantes deberían seguir “...un modelo de integración según el cual los inmigrantes perderían gradualmente su distinción cultural y lingüística a medida que avanzaban en el camino hacia la ciudadanía” (SIMON P., 2015, p. 66). En el caso de Francia “Los descendientes de inmigrantes han permanecido invisibles para la investigación cuantitativa. La idea de un francés con guiones (como un “francés-argelino”, por ejemplo) no (subrayado de GBG) adquirió legitimidad política o social (SIMON P., 2015, p. 66).

El deseo de hacer que la discriminación sea más conspicua creó necesidades más urgentes de datos estadísticos. Las referencias al color de la piel o a las “minorías visibles”, una expresión tomada de los debates canadienses, se habían vuelto omnipresentes. Si bien hubo un gran consenso sobre la necesidad de luchar contra la discriminación, el papel de las estadísticas en la formulación de políticas y políticas fue objeto de puntos de vista opuestos (SIMON P., 2015, p. 72).

Más allá del discurso o de la estadística sobre la realidad Simón dice que: “La omnipresencia de referencias a la etnicidad y la raza nos

recuerda que si bien Francia es oficialmente una sociedad sin "raza", el racismo y las discriminaciones raciales están tan extendidos como en cualquier otro lugar. Nadie cuestionaría el hecho de que la ausencia del uso oficial de categorías étnicas o raciales no frena la propagación de prejuicios y estereotipos. (SIMON P., 2015, p. 66). Para los haitianos, Francia, es el cuarto destino de los migrantes tanto en el hexágono y como en los departamentos de ultra mar<sup>16</sup>

Francia y su historia indica que los "conceptos científicos y legales, la 'raza' y el origen étnico nunca se codificaron en Francia como categorías en las estadísticas oficiales. Hubo solo dos excepciones relacionadas con las definiciones legales especiales: las estadísticas coloniales (que se referían al estatus indígena de los sujetos coloniales), y el registro "racial" del pueblo judío por el régimen de Vichy, inspirado en la clasificación utilizada por los nazis. La categoría racial de "judío" se eliminó de los textos oficiales en 1944. Desapareció gradualmente de las estadísticas" (SIMON P., 2015, p. 67).

Mientras que en EUA estos conceptos son ampliamente incluidos en la estadística. La "asimilación" de los haitianos es muy diferente, entre los que se dirigen a EUA o a la República Dominicana (Como lo veré en el capítulos cuatro y quinto), los dos principales destinos de los haitianos.

En esta tesis se estudia el lugar de nacimiento con eso puedo identificar a los nacidos en Haití. Los migrantes que son franceses, o de EUA por adquisición o por haber nacido ahí (segunda o tercera generación) es imposible conocer su número.

Es importante señalar que Simón (SIMON P., 2015, p. 70) recuerda que "La categoría "inmigrante" (con un significado cercano a "nacido en el extranjero") apareció en el censo de 1999".

---

<sup>16</sup> DOM -TOM reconocidos como tal, en 1946.

Simon indica que “obviamente, el conjunto de argumentos invocados para descalificar el uso de los conceptos de "raza" y etnia y su operacionalización en categorías estadísticas juegan en una variedad de registros retóricos” (SIMON P., 2015, p. 73).

### 2.2.3 La raza y su significado en la región

Telles y Flores dicen que “En la creciente literatura académica sobre raza y etnicidad en América Latina, el enfoque principal de la investigación se ha centrado en los marginados: generalmente afrodescendientes (negros y mulatos) o indígenas, y a veces mestizos o mixtos” (TELLES E. & FLORES R, 2013, p. 411).

En la región Latino-américa y Caribe (LAC) “En la década de 2000, en gran parte, como resultado de la presión internacional y la creciente preocupación por los derechos de las minorías, la mayoría de los países latinoamericanos comenzaron a recopilar datos sobre raza y etnia, a menudo por primera vez en décadas. Sin embargo, entre los 17 países, incluía la raza o el origen étnico en la ronda de censos de 2000, sólo 4 (Brasil, Cuba, Ecuador y El Salvador) incluyeron una categoría blanca.<sup>14</sup> entre estos 17 países, todos menos Cuba y República Dominicana preguntaron sobre identificación indígena, y 8 preguntaron sobre identificación negra, mulata o afrodescendiente”<sup>17</sup> (TELLES E. & FLORES R, 2013, p. 414).

“Finalmente, los españoles comenzaron a implementar el término raza en lugar de casta, especialmente en referencia a personas de ascendencia africana total o parcial” (TELLES E. & FLORES R, 2013, p. 416).

Es importante señalar que “Las élites brasileñas estaban

---

<sup>17</sup> Al respecto es necesario recordar el caso de los alemanes y polacos que fueron declarados “negros” a los que habitaban Haití y habían peleado durante la independencia para estar incluidos en la Constitución de la República en 1804.

particularmente preocupadas, ya que una gran mayoría de su población no era blanca, y llegaron a subsidiar los pasajes de barcos y proporcionar tierras para atraer a los inmigrantes europeos a establecerse en su país” (TELLES E. & FLORES R, 2013, p. 417).

“En países como Brasil, El Salvador y Bolivia, las élites prestaron mucha atención a los censos nacionales, a menudo promocionando las tendencias de blanqueamiento...” (TELLES E. & FLORES R, 2013, p. 418).

Telles y Flores continúan “una misma persona puede ser considerada blanca en la República Dominicana o Puerto Rico, y “coloreada” en Jamaica, Martinica o Curazao “o” llamada “negra” en el sur de los EE.UU” (TELLES E. & FLORES R, 2013, p. 422).

Es dable señalar como la historia y la ideología juega en la auto identificación de la raza de cada habitante. Al respecto Telles y Flores dicen que :“Las categorías raciales comunes en la República Dominicana son diferentes a las de la mayoría de los otros países latinoamericanos y tienen que ver con la historia distinta del país, especialmente su complicada historia con los vecinos Haití y los haitianos, que se consideran negros en contraste con los dominicanos”. (TELLES E. & FLORES R, 2013, p. 429).

“La República Dominicana, con su gran población africana pero poca probabilidad de una identidad blanca, podría parecer una excepción. Sin embargo, en realidad es consistente en el sentido de que la narrativa nacional promovida por las élites dominicanas en realidad abarcaba un pasado indígena como su única herencia no blanca, a pesar de la gran presencia de afrodescendientes. Más bien, la negrura fue relegada a su adversario histórico y vecino, Haití.” (TELLES E. & FLORES R, 2013, p. 443).

Como indican Telles y Flores: “Solo los haitianos y sus descendientes podían considerarse negros en la República Dominicana, mientras que la mayoría de los dominicanos eran

considerados racialmente indios” (TELLES E. & FLORES R, 2013, p. 443).

Ramón Grosfoguel indica, por su parte, que :“En los Estados Unidos, la palabra "étnico" se ha referido históricamente a diferencias culturales dentro de los grupos blancos euro-americanos (por ejemplo, italianos, irlandeses, alemanes) mientras que las categorías raciales han sido usadas para referir se a la gente de color (por ejemplo, negros, asiáticos, hispanos) borrando las diferencias étnicas dentro de estos grupos racialmente clasificados (GROSFOGUEL R., 2004, p. 15).

“...la categoría de etnicidad o de minoría étnica no está reconocida en la tradición francesa. No existe reconocimiento oficial de grupos étnicos dentro de la "comunidad imaginada" de la nación francesa”. (GROSFOGUEL R., 2004, p. 19).

“...a los antillanos les han inculcado por siglos que sus ancestros son los galos, grupo étnico imaginado por la "nación" francesa como sus antecesores. Los orígenes africanos de la cultura de los antillanos no sólo eran ignorados, sino despreciados en las escuelas francesas” (GROSFOGUEL R., 2004, p. 19). Esto sucedió en Haití especialmente en los colegios confesionales.

“... La experiencia antillana muestra como el tener la ciudadanía francesa no es suficiente para detener la discriminación racista. La falta de ciudadanía no es lo que mantiene a los norafricanos en la parte baja del mercado laboral privado y a los antillanos en la parte baja del mercado laboral público. Existe una exclusión racista de aquellos que no corresponden a las representaciones dominantes francesas de la "comunidad imaginada" de la "nación". (GROSFOGUEL R., 2004, p. 23).

Los datos del próximo censo de población de los EUA darán elementos sobre las características de los migrantes. Además de aquellos que utilizaron básicamente el TPS así como de sus descendentes.

Boht y Itzigsohn dicen que “Este enfoque encuentra apoyo empírico, por un lado, en la representación excesiva de latinos/as y afroamericanos entre los pobres y la población carcelaria y, por otro lado, en los efectos de algunos enclaves étnicos en la movilidad de la segunda generación...” “... indican que segmentos significativos de la segunda generación permanecen en la clase trabajadora, en lugar de experimentar una asimilación descendente. Además, la investigación sobre enclaves sugiere que la mayoría de la segunda generación permanece en la clase trabajadora, en lugar de pasar a la clase media.” (BOHRT M & ITZIGSOHN J., 2015). Indican, además, que segmentos significativos de la segunda generación permanecen en la clase trabajadora, en lugar de experimentar una asimilación descendente. Además, la investigación sobre enclaves sugiere que la mayoría de la segunda generación permanece en la clase trabajadora, en lugar de pasar a la clase media. (BOHRT M & ITZIGSOHN J., 2015).

SZUMCHMAN por su parte indica, en su trabajo sobre Córdoba, (Argentina) a principios del siglo pasado:” Por lo tanto, enfatizamos que el matrimonio es una de varias vías de movilidad para los migrantes, y otros temas de integración, como la participación política y la estratificación social, siguen siendo objeto de otras pruebas. (SZUMCHMAN M, 1977, p. 25). Similar a lo que planteaba Gino Germani sobre los matrimonios de los nacionales con los inmigrantes. Veré eso en el capítulo cuarto respecto a los haitianos.

Jung en su artículo sobre el tipo de asimilación clásica o europea o la asimilación segmentada (Portes y Rumbaut) dice que” En otras palabras, las viejas teorías no son solo descriptivas sino prescriptivas. Por último, los aspectos potencialmente "positivos" de la etnia inmigrante, como la movilidad económica prudente a través de redes y nichos étnicos, no se consideran adecuadamente.” (JUNG, 2009, p. 377) .

En el caso haitiano, en esta tesis, veré si la raza/etnia define hacia donde se dirijan los migrantes es decir como elemento expulsor,



ya sea a Senegal, Brasil o a los Estados Unidos. En todos los casos, es posible que se enfrentarán al tema de la discriminación y por supuesto los que migran al Caribe en particular a la República Dominicana. (Ver capítulo cuarto y quinto).

Simón insiste que "...Mientras que las variables de nacionalidad y país de nacimiento reproducen datos del estado civil y, por lo tanto, son relativamente fáciles de recopilar, los datos sobre etnicidad y "raza", cuando se dejan sin una definición institucional, son por naturaleza subjetivos y cambiantes." (SIMON P., 2015, p. 75).

Además en la región de América Latina y el Caribe, Simón y Piché manifiestan que "Históricamente, las categorías raciales en Brasil usaban un sistema de clasificación triple: blanco, negro y mezclado (marrón). Esta clasificación triple se critica cada vez más como un mito ideológico del orden racial fluido, ya que no refleja la composición real de la población brasileña y obstaculiza la consolidación de una identidad negra unificada (SIMON P. & PICHE V., 2012, p. 1361).

Los haitianos se han visto identificados con los brasileños no solo por su color, raza o etnia, sino que por los logros del fútbol (principal deporte en el país) así como por el desempeño de la economía (luego del terremoto en Haití, la cual estaba en pleno crecimiento). El batallón Brasileño jugó un importante rol. Además, comandaba la Misión de Paz en Haití. (Ver el capítulo quinto).

Es dable recordar que: "En particular, el interés por los descendientes de inmigrantes ha favorecido el uso de preguntas sobre la nacionalidad y el país de nacimiento de los padres" (SIMON P., 2015, p. 79).

#### **2.2.4 Si hablo de la "asimilación"**

Simons (1901) definió, por su parte, la asimilación al principio como "ese proceso de ajuste o acomodación que ocurre entre los miembros de

dos razas diferentes. En esta tesis no me ocuparé sobre el tipo de asimilación de las diferentes cohortes de haitianos llegados a Estados Unidos de América y a los que fueron a la República Dominicana si bien menciono ambas colonias en el capítulo cuarto.

En EUA, Bohrt y Itzigsohn, indican:” Este enfoque propone tres posibles caminos de asimilación: Primero, aquellos dotados de capital económico y humano se asimilan a la clase media a lo largo del camino propuesto por la nueva teoría de asimilación. En segundo lugar, los inmigrantes racializados sin capital económico o humano se enfrentan a una asimilación descendente en la subclase urbana. Tercero, una comunidad étnica con un alto grado de integridad institucional y control social puede evitar la asimilación a la baja y actuar como un trampolín hacia la clase media. (BOHRT M & ITZIGSOHN J., 2015, p. 36).

Si bien no trato este tema de la asimilación lo señalo pues es uno de los aspectos que se discute sobre el proceso de integración de los inmigrantes. En esta tesis lo menciono al comparar las colonias de migrantes haitianos y sus descendientes en EUA y en RD.

Portes y otros indican que “a la esperanza optimista de que los jóvenes de la segunda generación propensos a la asimilación descendente serán una pequeña minoría, y que la gran mayoría seguirá el proceso «canónico» de asimilación hacia los estratos sociales mayoritarios” (PORTES, 2006, p. 13) Sobre esto volveré en el quinto capítulo.

En lo que respecta a la raza, Portes, Fernández - Kely y Haller indican que: “Uno de los rasgos fundamentales que los niños heredan de sus padres es la raza. De acuerdo con los estándares contemporáneos la mayor parte de la segunda generación en Estados Unidos no es blanca, sino que está formada por hijos de inmigrantes asiáticos, negros de las Antillas y de África, negros, mulatos y mestizos de América Latina. La minoría de los inmigrantes blancos proviene también de América Latina y, cada vez en menor medida, de Europa y Canadá (PORTES, 2006, p. 15).

“Los hijos de los inmigrantes asiáticos, negros, mulatos y mestizos

no pueden escapar a sus etnicidades y razas, tal como define a éstas la población mayoritaria. Tanto sus rasgos físicos permanentes que los diferencian de los blancos, como las graves consecuencias de la discriminación basada en esas diferencias, levantan una barrera, especialmente para los negros, en el camino de la movilidad profesional y la aceptación social". (PORTES, 2006, p. 16).

Además los tres autores indican que "... en el caso de los hijos de inmigrantes negros de las Antillas inglesas: Los adolescentes son víctimas constantes del racismo y de la discriminación, y desarrollan una sensibilidad diferente de la de sus padres acerca de la preponderante influencia que tiene la raza en sus vidas y en sus posibilidades. Estos adolescentes son maltratados por la policía y por los propietarios de comercios, además de ser rechazados en trabajos que han solicitado, y ser atacados en la calle si se aventuran en vecindarios blancos". (PORTES, 2006, p. 16).

Igualmente indican que 'No es sorprendente que más del 60 por ciento entre los jóvenes de segunda generación encuestados por el Encuesta longitudinal sobre la segunda generación de niños o CILS de origen mexicano y caribeño, reconociera haber experimentado discriminación - y hasta el 60 por ciento de este último grupo creyera que seguiría sufriendo discriminación en el futuro «por mucha educación que haya adquirido» (Portes y Rumbaut 2001: 39-41)" (PORTES, 2006, p. 16). Esto lo veré en detalle en el capítulo tres sobre las diferencias entre las dos principales comunidades en los destinos tradicionales (EUA y RD).

Portes y otros dicen que "Este camino alternativo se ha denominado asimilación descendente porque el contacto con la sociedad americana y la entrada en sus círculos sociales no lleva en estos casos a la movilidad ascendente, sino a todo lo contrario" (Portes y Zhou 1993)". (PORTES, 2006, p. 19).

Además, indican que "La asimilación segmentada puede definirse de forma empírica como un conjunto de resultados estratégicos en las vidas de los jóvenes de la segunda generación. El primero de ellos es el

éxito académico, tanto en lo que se refiere a los años de formación completados como al ingreso y permanencia en la universidad. El segundo incluye el empleo, la profesión y los ingresos; y el tercero, el uso y la preferencia lingüísticas. Los indicadores de asimilación descendente incluyen el abandono de los estudios, los embarazos prematuros y el haber sido uno detenido o encarcelado por algún delito” (PORTES, 2006, p. 29).

“Un último indicador de la asimilación descendente son los embarazos prematuros. En una edad media de 24 años, nuestros encuestados se enfrentan a múltiples retos para completar su educación y para mejorar su situación en el mundo laboral. El tener hijos a una edad tan temprana significa dedicar a ello una importante parte de tiempo y dinero, cosa que los jóvenes son lo que menos se pueden permitir”. (PORTES, 2006, p. 34).

Según Portes y otros sin embargo, subrayan que “... las evidencias indican que en el sur de Florida la nueva segunda generación está progresando en su educación, y que la mayoría lleva una vida acomodada” (PORTES, 2006). Algo similar pasa en todo el país como veré en el quinto capítulo.

Portes y otros indican que “Las dos nacionalidades negras, los haitianos y los antillanos, no están especialmente desfavorecidos en este indicador: el promedio de estudios posteriores a la secundaria con los que cuentan estos grupos es superior a la media” (PORTES, 2006, p. 36).

Sin embargo, “A los 24 años, el 25 por ciento de los jóvenes de origen haitiano y antillano negro ya tenían hijos, carga que se añade a serias dificultades a la hora de encontrar empleo y de conseguir ingresos por encima de la línea de pobreza” (PORTES, 2006, p. 38). ¿Esto será por su nivel de “integración” o por seguir las pautas de fecundidad del país de origen de sus antepasados? No lo sabemos. Pero es una buena pista para un estudio futuro.

Una evidencia identificada es que “...las mujeres jóvenes logran

puestos de trabajo notablemente mejores que los hombres. Este resultado se debe parcialmente a la tendencia de las mujeres jóvenes a evitar acciones como las que llevan a la detención y al encarcelamiento, las cuales tienen una influencia muy negativa a la hora de encontrar posteriormente empleo” (PORTES, 2006, p. 44).

Además dichos autores indican que los “resultados negativos son nuevamente atribuibles a la influencia persistente del escaso capital humano de los padres (entre los haitianos), y a un modo de incorporación negativo debido a la discriminación racial (tanto entre los haitianos como entre los antillanos)...” (PORTES, 2006, p. 45).

Agregan que “Este resultado refleja de manera llamativa las desventajas que sufren los jóvenes de color de la segunda generación. Mientras que la tasa de encarcelamiento de los varones haitianos es la segunda más alta, ningún «efecto haitiano» sigue siendo significativo tras controlar por otros factores. De modo que, aunque las dos minorías negras exhiban un perfil negativo en términos de logros económicos y riesgo de ser detenidos o encarcelados, el proceso que conduce a estos resultados es diferente. Sin importar cómo sucede, los dos grupos muestran un patrón común de significativas desventajas” (PORTES, 2006, p. 49).

A su vez PORTES A., 2009, p. 17 dice “Desde luego la migración es cambio y, a su vez, puede conducir a transformaciones más profundas tanto en sociedades emisoras como receptoras”.

### **2.2.5 Si hablo de dinero**

Respecto al impacto de las remesas que en el caso de Haití es muy importante. Superando un tercio del PBI, como indican diferentes autores. Portes indica que (PORTES A, 2009, p. 22) “no hay evidencia alguna de que por sí solas las remesas “desarrollen” económicamente a un país exportador de mano de obra”.

Como indicado en la introducción “a nivel nacional, las remesas

provenientes de los principales países importadores de mano de obra adquieren importancia “estructural” como una fuente indispensable de divisas extranjeras” (PORTES A, 2009, p. 22).

El mismo autor indica que no existen precedentes de que algún país haya recorrido el camino del desarrollo sostenido sobre la base de las remesas enviadas por sus expatriados” (PORTES A, 2009, p. 45).

“Las redes sociales no sólo vinculan a los migrantes con su parentela y comunidades en los países de origen, también vinculan a los patrones en las áreas receptoras de migrantes” (PORTES A, 2009, p. 25).

“El concepto de asimilación segmentada fue acuñado para enfatizar el punto en que, bajo las actuales circunstancias, los hijos de los inmigrantes que crecen en Estados Unidos confrontan una serie de desafíos para su adaptación exitosa, mismos que en el largo plazo definirán la posición, dentro de la sociedad estadounidense, de los grupos étnicos generados por la migración contemporánea...” (PORTES A, 2009, p. 38) en el caso de los haitianos lo veré en el capítulo quinto.

Es necesario indicar que “Aun cuando las remesas monetarias han captado la mayor atención de los académicos y funcionarios del gobierno, enfatizando los beneficios de la migración, los costos de las “remesas sociales”, incluido el retorno de los jóvenes desarraigados y su influencia local, comenzaron recientemente a convertirse en el centro de esos estudios” (PORTES A, 2009, p. 41). He aquí el rol de algunos de los deportados, otros de los temas que no trato en esta tesis. En Haití pueden conformar pandillas. Sobre los deportados, hay algunos estudios en la Universidad de Montreal, Canadá.

Entiendo que sería importante realizar un estudio longitudinal<sup>18</sup> de los haitianos como hicieron Porte y Rumbaut, lo cual sería muy oportuno

---

<sup>18</sup> Como se recordará “El estudio longitudinal de los hijos de inmigrantes (*Children of Immigrants Longitudinal Study –CILS*) constituye el mayor estudio de largo plazo de los jóvenes de la segunda generación en Estados Unidos” (Portes y Rumbaut, 2005). “ (PORTES A, 2009, p. 43).

para conocer el tipo de integración o asimilación que tuvieron. Los que ingresaron legalmente previamente y los que ingresaron gracias al TPS.

En esta tesis sigo lo que indica García Borrego: “Hay que aclarar que a lo largo de estas páginas usaremos la terminología corriente en la literatura estadounidense, en la que la palabra “asimilación” significa, invariablemente, equiparación plena entre esos descendientes de inmigrantes y el conjunto de la población del país, tanto en el plano cultural como en el acceso al nivel medio de bienestar material” (GARCIA BORREGO I., 2006, p. 17). Si bien la tesis es sobre el volumen de migrantes con el fin de ayudar a una discusión más racional del debate sobre el tema, veré el tipo de “asimilación” en el capítulo tercero al comparar a las colonias en EUA y en RD.

García Borrego dice que “Canadá es el país donde más se ha escrito sobre este tema (integración o asimilación - incluido por el autor), pues las cuestiones del nacionalismo quebequés y las áreas de influencia anglófona y francófona han hecho que dicho debate ya estuviese presente en la agenda política antes de que en los años sesenta las luchas por los derechos civiles de las minorías étnicas las pusieran en el candelero estadounidense, de donde pasó al Reino Unido y después a otros países europeos”. (GARCIA BORREGO I., 2006, p. 17).

Dicho autor indica que: “Las luchas por los derechos de las minorías (no sólo la negra, también la judía y la entonces llamada “chicana”) que empezaron en los años cincuenta, y que siguen en la actualidad, han provocado la deslegitimación del asimilacionismo a ojos de muchos miembros de esas minorías, que reivindican el pluralismo y el respeto a la diversidad” (GARCIA BORREGO I., 2006, p. 25).

Al parecer, los haitianos toman otro camino, como veré en los capítulos cuarto y quinto, al asumir pautas educativas o matrimoniales en EUA. No obstante es posible que muchos migrantes o hijos de inmigrantes haitianos vayan por una asimilación “afrodescendiente”, en el caso de EUA. Se necesitaría hacer un estudio longitudinal, como indicado más arriba, como hicieron Portes y Rumbaut para confirmar o no el tipo de

asimilación de los descendientes.

“Portes y Rumbaut (2001) van a destacar uno de esos factores determinantes, pues consideran que su papel decisivo ha sido subestimado hasta el momento: las redes étnicas. Según ellos, cuando las familias inmigrantes están aisladas de dichas redes, los esfuerzos de los padres por proporcionar a sus hijos unas buenas condiciones de vida se ven constantemente contrarrestados por la discriminación social que sufren. Sin embargo, cuando los hijos crecen conectados a ellas, éstas actúan como un colchón amortiguador de la discriminación exterior. Y además constituyen un apoyo importante en su proceso de aculturación, pues proporcionan a esos sujetos una gama de recursos simbólicos que les ayudan a conocer e interiorizar las pautas estructurales y conductuales dominantes en el país.” (GARCIA BORREGO I., 2006, p. 29).

“...Portes y sus colaboradores dan demasiada importancia a las redes étnicas, cuando en realidad lo decisivo para la futura inserción laboral de los hijos de inmigrantes es su capital escolar. Y observando que éste es superior al de sus padres, aunque sea inferior al de la media de los estadounidenses de su misma edad, Waldinger y Feliciano pronostican que el destino más probable para la gran mayoría de los hijos de inmigrantes es la asimilación ascendente, y no la incorporación a la infra clase estadounidense, como vaticinan los investigadores agrupados en torno a Portes.” (GARCIA BORREGO I., 2006, p. 31) En el caso de los haitianos, especialmente las mujeres, adoptan, al parecer, pautas de la sociedad de acogida en EUA.

Es evidente, que como dice Wood (WOOD C., 1982, p. 298) “... que todavía no hay una explicación teórica sobre los movimientos de población”.

“La teoría de la asimilación segmentada, presentada por primera vez por Alejandro Portes y Min Zhou, describe las tres principales "formas distintas de adaptación" para la segunda generación actual: "aculturación creciente e integración paralela en la clase media blanca"; "pobreza permanente y asimilación en la clase baja"; y "rápido avance económico



con la preservación deliberada de los valores de la comunidad inmigrante y la estrecha solidaridad ” (JUNG, 2009, p. 379).

Portes y Rumbaut afirman que "la composición de la familia inmigrante, en particular la medida en que incluye a ambos padres biológicos", puede tener un impacto significativo en cómo le va a la segunda generación” (JUNG, 2009, p. 379).

Jung “...indica que podemos inferir que los (JUNG, 2009, p. 384) "orígenes étnicos y raciales" tienen importantes impactos en otros lugares.

“Al igual que su contraparte neoclásica, la teoría de la asimilación segmentada se ocupa de los patrones de asimilación de los migrantes y sus descendientes, no de los nativos.” (JUNG, 2009, p. 384). En esta tesis veré la raza y la etnia como factores de expulsión y búsqueda de países de acogida.

Jung opina que “La teoría de la asimilación segmentada a menudo hace hincapié en el capital social, específicamente en las "familias intactas" y en las redes étnicas, tanto o más que los valores o normas culturales, en un esfuerzo que no debe confundirse con las escuelas de pensamiento de cultura de pobreza o privación cultural” (JUNG, 2009, p. 387).

Portes and Zhou dicen que si bien luego de Acta de inmigración de 1965 ellos se dedican a la “asimilación “de la segunda generación. (PORTES A. ZHOU M., 1993, p. 74). Cuentan la realidad Litle Haití<sup>19</sup> y su comunidad donde se congregan los haitianos pobres. Además indican que la primera generación de haitianos está fuertemente cohesionada con su cultura natal (PORTES A. ZHOU M., 1993, p. 81).

Ellos se preguntan en que sector de la sociedad americana un grupo particular de inmigrantes se asimilan (PORTES A. ZHOU M., 1993,

---

<sup>19</sup> *Litle Haiti es adyacente a Liberty City básicamente de población negra y la segunda generación asiste a escuela en dicho sector* (PORTES A. ZHOU M., 1993, p. 81)

p. 82). Ellos distinguen tres tipos de asimilación la primera vinculándose a la clase media americana en un proceso de aculturación La segunda descendiente y manteniéndose en la pobreza y la tercera con rápido crecimiento económico manteniendo los valores de la sociedad de partida (PORTES A. ZHOU M., 1993, p. 82).

Para entender esta asimilación de gente ellos hablan de tres aspectos, el primero, el color, el segundo la ubicación y la tercera es la ausencia de escalera de movilidad social (PORTES A. ZHOU M., 1993, p. 83) además como un agravante al residir en las principales ciudades a la segunda generación la ponen en contacto con los nativos afro-americanos marginalizado y discriminados. (PORTES A. ZHOU M., 1993, p. 83).

Ambos autores dicen que “los haitianos se identifican como los nicaragüenses pero ligado más a aspectos de su país natal” (PORTES A. ZHOU M., 1993, p. 95) la segunda generación hace frente a una discriminación racial en la escuela principalmente de sus profesores y entienden el impacto que es la inserción económica y oportunidades en EUA (PORTES A. ZHOU M., 1993, p. 95).

La raza juega un papel diferente entre las diferentes vulnerabilidades e indican que los haitianos son más vulnerables que los cubanos que van a colegios privados. (PORTES A. ZHOU M., 1993, p. 96). Qué estrategia adoptan la segunda generación es difícil de discernir y los propios autores no la identifican solo dan el caso de los Punjab o de los Cubanos. (PORTES A. ZHOU M., 1993, p. 96).

Tanto Alba como Noe discuten la utilidad de la teoría de la asimilación diciendo que es útil para comprender las nuevas inmigraciones en el país (ALBA R. NOE V., 1997, p. 826). Y puede servir para comparar las trayectorias de las comunidades haitianas tanto en EUA como en RD.

Ambos autores indican que a pesar de que los inmigrantes pueden mejorar su posición económica (ALBA R. NOE V., 1997, p. 839) la asimilación de su identidad étnica puede poner un techo en sus expectativas.

A su vez indican que “una vez que rompen el estigma del color los migrantes particularmente asiáticos dejan los pequeños comercios de sus ancestros y se ubican en profesiones de la clase media americana” (ALBA R. NOE V., 1997, p. 852).

Kivisto, por su parte, indica que “A lo largo del siglo pasado, la asimilación ha sido la teoría hegemónica de las relaciones entre los grupos étnicos en sociología, al menos en la sociología estadounidense, y el sociólogo de la Escuela de Chicago Robert E. Park (1864-1940) es generalmente considerado por los críticos y defensores del concepto por igual. Nombre clave asociado con la articulación de la formulación canónica de asimilación” (KIVISTO, 2004, p. 149).

Hervé Domenach decía que “El análisis migratorio responde en adelante a nuevos determinantes: político-jurídicos, socio-culturales, mediáticos y medioambientales... La movilidad inducida por la “modernidad” transforma los ecosistemas humanos al punto de perturbar fuertemente la interpretación de la migración interna e internacional. Más allá de la ambigüedad de los términos, se produce una inversión de la relación causa-efecto: la migración no aparece más solo como una consecuencia del ajuste de espacios económicos jerarquizados, como afirman teorías neoclásicas y marxistas (Verhaeren, 1990), sino que la misma tiende a aparecer más y más como un factor causal, que la emancipa de la sola aproximación demo-económica.” Entendido como tal hay otros aspectos que hacen mover a los migrantes o hacen decidir a sus familias que alguien debe migrar” (DOMENACH H., 1998, p. 103).

Tal como indica Domenach y otros “La obra se adentra en la postulación de modelos analíticos novedosos, que exploran las potencialidades del concepto de reversibilidad presentado por Domenach y Picouet hace más de veinte años” (DOMENACH H, 2007, p. 10).

Si bien se debería ir más allá, como sugieren Domenach y Arango para ver todos los movimientos migratorios. Actualmente la posibilidad teórica y los datos lo impiden. Según Domenach “...es hora de bregar a

favor de un discurso global sobre la migración, es decir, literalmente, de una "migratología" que permita aprehender la modernidad migratoria según las mutaciones societales contemporáneas y la consecuente evolución de sus dos dimensiones analíticas fundamentales: "espacio-tiempo" y "flujos-stock. Finalmente, se plantea la cuestión de la identidad científica, en el sentido epistemológico, a que puede aspirar el fenómeno de la migración." (DOMENACH H., 1998, p. 104).

"Sea interna o internacional, la migración responde a los mismos resortes socioculturales y económicos, aunque evidentemente las repercusiones políticas de una y otra no son las mismas (Domenach y Picouet, 1996)". (DOMENACH H., 1998, p. 106).

Es cierto que, como indica Domenach" Cabe preguntarse, por ejemplo, sobre el valor analítico de un saldo migratorio cuando no se han tomado en cuenta más que los movimientos legales, en circunstancias de que en numerosas regiones los flujos clandestinos son claramente preponderantes. O bien, incluso hasta qué punto, estadístico pero también político, pueden ser homologados los migrantes recientes y los migrantes antiguos?" (DOMENACH H., 1998, p. 111).

En el estudio de DOMENACH H. y de PICOUET M. sobre las Antillas, los autores intentan ver los diferentes flujos migratorios y no solo el stock que fijan los Censos de población. Además de la migración circular u otro tipo de migración así como los cambios que ha habido en las diferentes migraciones. Se preocupan tanto por la familia tradicional como la extendida. Ambos autores, afirman que no se dispone actualmente de instrumental para ir más allá de las clásicas preguntas que aparecen en los censos (DOMENACH H. PICOUET M., 1992).

En esta tesis, si bien tomo en cuenta esos criterios estudio los migrantes de toda la vida. (Sobrevivientes a la mortalidad y de haber migrado) es decir, los que son registrados por los censos o encuestas y que fueron nacidos en Haití. Como indica Domenach "Pero es evidente que este efectivo no representa la realidad, ya que tanto la migración clandestina como la circulación migratoria y la emergencia de una

comunidad transnacional son difíciles de traducir estadísticamente”  
(DOMENACH H, 2007, p. 17).

## 2.2.6 La propuesta metodológica y la “migración solidaria”

Diría que, en el caso haitiano, hay una nueva fase en la migración que llamaría de “migración solidaria”, como consecuencia del terremoto de 2010. Ya existió una migración ambiental o de desastre básicamente de migración interna producto de los ciclones, que relato en el capítulo tres. Muchos países abrieron sus puertas o legalizaron a ilegales. Levantaron los “obstáculos previos” (legales) a través de leyes o instrumentos que permitieron la residencia temporal para aquellos afectados por el terremoto (ver capítulo quinto). La raza y la etnia la veo como una brújula en el sentido de buscar a donde ir no como determinante en la migración.

Reitero que luego de releer a los clásicos y no clásicos así como todas las nuevas proposiciones recientes debo concluir que ninguna teoría explica la totalidad del fenómeno y el porqué de la migración.

En conclusión y como afirman autores como Masey “No hay ninguna teoría que explique dichos movimientos pero evidentemente hay una mezcla de todas las teorías”.

En este caso si bien tomo en cuenta los aspectos económicos (atracción y repulsión) ,a pesar de sus limitaciones, así como tengo en cuenta otros factores (“obstáculos intermedios” al decir de los teóricos) o que impulsan la migración como la Raza<sup>20</sup>/ Etnia<sup>21</sup> (hacia Senegal y Brasil); deportivos (MUNDIAL de Futbol (FIFA 2014) y JUEGOS OLIMPICOS 2016 de Brasil), Misiones de paz o militares en Haití (Pakistán, Brasil, Chile) Lenguas (Francia<sup>22</sup> Canadá) y Legal (pertenecer al CARICOM y posibilidad de residir legalmente en los otros países por

---

<sup>20</sup> Aspectos biológicos del individuo. Depende del tipo de melanina en su piel y las características de su cuerpo. NO confundir con Etnia,

<sup>21</sup> Etnia se refiere a aspectos culturales y a la pertenencia de determinados grupos sociales.

<sup>22</sup> Incluidos los DOM-TOM- transformados en departamentos en 1946.

seis meses, o el TPS en EUA así como otros instrumentos legales que definieron varios países que veré en los capítulos respectivos).

Los haitianos estarían “tentados” según la teoría neo-clásica, por la diferencia de los salarios o renta entre EUA y otros países desarrollados a emigrar desde Haití. Sin embargo, eso está limitado por un sin número de razones, particularmente legales. Algunos tuvieron la oportunidad luego del terremoto (12 de enero del 2010) y otros prefirieron quedarse. ¿Porque pasó eso? No lo sé.

Como dice Sutcliffe “Una sociedad que genera mucha emigración es considerada una sociedad problemática o patológica” (SUTCLIFFE B, 1996, p. 15).

Las redes de familiares, (como afirman varios autores) juegan un rol de correa de transmisión para dicha migración (atracción y permanencia) además del impacto diario de las remesas que llegan, en el caso haitiano, a un tercio o más del PBI y de lo cual viven muchas familias. Al parecer, hay “obstáculos intermedios” que impiden esa salida y es posible que muchos prefieren permanecer en el país. Todo indicaría que las redes (familiares o conocidos así como los integrantes de las Misiones de Paz de las Naciones Unidas) estabilizan y provocan un aumento (reducción del costo de oportunidad) y un flujo de migrantes hacia los países de acogida. Los contingentes de las diferentes misiones de Paz de las Naciones Unidas fueron difusores de elementos, reales o imaginarios, los cuales jugaron un rol importante.

A diferencia de los aportes de Portes y colaboradores, así como otros intelectuales sobre el estudio la raza y el color como un factor de incorporación en el proceso de asimilación estratificada de la segunda generación adaptamos un enfoque diferente concentrado en la emigración de haitianos donde tanto la raza como el color o la etnia juegan un rol muy importante en la búsqueda de destinos amplificado por las redes.

Como dice Domenach “Se sabe actualmente que los hechos migratorios no tienen prácticamente ningún valor predictivo, es decir, son

débiles explicaciones en la disciplina, y resultan en realidad de la suma interactiva de una gran cantidad de "variables débiles..." (DOMENACH H., 1998, p. 116).

En principios, es imposible "predecir" que las corrientes migratorias seguirán, a los principales destinos así como a los nuevos destinos, si vencen los "obstáculos intermedios" y con diversas formas de asimilación" como en EUA o países desarrollados o no debido a las restricciones que se han dado, en especial la decisión 168 del Tribunal Constitucional de la República Dominicana.

Es necesario resaltar que la pandemia del COVI 19 va a marcar un antes y un después de la movilidad internacional en varios aspectos y sobre todo en la migraciones (ingresos, seguridad de los países, remesas, pobreza, desigualdad, fragilidad de las instituciones en el origen, etc.).

Finalmente como indica Domenach es" En realidad, el hecho migratorio está cambiando profundamente de naturaleza, y la ciencia debe sacar las consecuencias de ello, pues más allá de aquella tendencia a la "migratometría" (proceso de medición descriptivo) que parecía asegurar hasta ahora el progreso del conocimiento científico en la materia, se está imponiendo gradualmente una aproximación más "migratológica", inspirada en la necesidad de reubicar los fenómenos migratorios en el contexto global de las mutaciones societales". (DOMENACH H., 1998, p. 117).

Más allá de la visión económica (atracción y repulsión) pienso que hay otros elementos socio – políticos- culturales como indiqué en la introducción que impulsan o retienen a la población dispuesta a moverse más allá de las actuales fronteras nacionales. En esta tesis no me ocupo ni de los refugiados, ni de las remesas ni de los deportados que puede ser un área de estudio interesante como lo indica (SUTCLIFFE B, 1996, p. 13). La tesis está centrada en conocer las evidencias científicas (datos de los Censos y Encuestas más allá de su posible sub-registro) y en desmitificar las diferentes narrativas sobre el fenómeno migratorio.

Las principales fuentes de datos fueron utilizadas en la metodología. Revisé los Censos y encuestas en los países de acogida. A pesar de sus debilidades y o limitaciones tales como la omisión censal o los errores muestrales. Ambos instrumentos son lo único que existe y sobre lo cual se puede trabajar. Es una definición muy operacional.

La metodología la base en la revisión de fuentes secundarias de información. En primera instancia realice una revisión de libros, tesis y documentos relacionados con la temática, luego la descripción de datos que proceden de información estadística producida por las oficinas del Censo en los diferentes países. Los migrantes que fueron captados por los instrumentos clásicos (Censos o Encuestas) en los países de acogida. Esa información me sirvió para tener evidencias científicas que me permitieran desmitificar exageraciones. Con dicha información establecí una tipología de países: destinos tradicionales, nuevos destinos, países de tránsito y destinos lejanos. Igualmente cuantifique los descendientes en la RD y comprendí las diferencias entre las colonias en los dos principales destinos: EUA y RD.



## CAPÍTULO 3: HAITI Y SU POBLACIÓN

Según Leger “Los aborígenes llamaron a su isla Quisqueya (tierra grande) o Haití (la tierra montañosa)” (LEGER, 1907). Además, varios autores dicen que Haití (Hayti) en la lengua aborígen de los tainos y arawak significa “tierra en las altas montañas”.

Es importante señalar que "Los haitianos reclaman con orgullo el honor de haber sido los primeros en poner fin al sistema bárbaro que, al humillar a los seres humanos al nivel de las bestias, había hecho del hombre la propiedad del hombre. ..." (LEGER, 1907).

¿Cuántos eran los haitianos? Esta pregunta es más fácil de contestar en la actualidad a pesar de las limitaciones (sub - registro) de los censos y encuestas. Igual intentaremos avanzar cifras y estimaciones sobre los volúmenes que vivieron en la española o lo que es hoy Haití. Por tanto, es necesario recalcar, como dice Sánchez - Albornoz que “Cuanto más cercana la época, mejor la información y mayor la significación de los hechos para nuestra existencia.” (SANCHEZ-ALBORNOZ, 1994, p. 9).

Hay diferentes interpretaciones del período revolucionario y libertario de Haití, como la visión marxista, la cual es dada en el clásico libro “Los Jacobinos Negros” de James. (JAMES C.L.R., 1938,2010).

Reafirmamos como indica Nicholls que: “Si bien la conciencia de la identidad racial ha sido un factor poderoso que, desde los primeros días, ha unido a los haitianos en la determinación de preservar su independencia nacional, el color ha sido una influencia divisiva que ha llevado a la erosión de la independencia efectiva ". (NICHOLLS, 1996).

En nuestro caso ha servido como brújula para determinar dónde migrar más allá de los obstáculos intermedios” básicamente legales.

El tema de la raza y etnia ha marcado la historia del país. Sigue marcando la vida diariamente, tal como lo menciona Nicholls cuando indica que: “Aunque los problemas de raza y color **no** (subrayado por GBG) pueden reducirse a factores económicos ni explicarse únicamente en términos económicos, su notoriedad en períodos particulares no está relacionado con la configuración de las fuerzas económicas que prevalecen en ese momento”. (NICHOLLS, 1996).

### 3.1. Breve historia del poblamiento haitiano<sup>23</sup>

Según el perfil de la migración haitiana establecido por la Organización Internacional de Migraciones (OIM) “El asentamiento de la isla de Haití comenzó en 4000 A.C. con sucesivas migraciones desde América Central (Belice) o la península de Yucatán de un grupo cultural lítico cuya presencia dominó la isla durante unos pocos años.3 milenios hasta alrededor del año 400 AC. Esta cultura llamada Casimiroide se mezcló con la cultura cerámica, agrícola y sedentaria de los saladoides que emigraron de América del Sur y que colonizaron rápidamente las islas de archipiélago, estableciendo su presencia en las grandes islas de Puerto Rico y La Española alrededor del año 400 antes de Cristo. Esta historia continúa con los pueblos taíno / arawak que también pertenecían a la cultura saladoide y que colonizaron el espacio desarrollando instalaciones agrícolas sedentarias durante casi 2 milenios (OIM, 2015, p. 7).

"Después de un viaje demasiado conocido para ser repetido aquí, sus tres carabelas ancladas el 6 de diciembre de 1492, en una hermosa bahía en la parte norte de Haití". (LEGER, 1907) Colón desembarcó en

---

<sup>23</sup> Existen muy buenos libros sobre la historia de Haití (la lucha que existían entre los imperios en ese momento así como la lectura de dicha lucha entre los “mulatos” con los “negros” y con los colonos. Además existe la decisión entre los que se declaraban “emperadores” y los “Presidentes” pero todos a vida) algunos de los cuales son referidos en la bibliografía.

lo que es conocido como Môle Saint- Nicolas. Colón fundó la localidad Natividad, con los restos de una de las carabelas hundidas y con 39 hombres. Al parecer la recepción fue amistosa. La relación se complicó con los nativos por los excesos cometidos por los españoles. Los autóctonos reaccionaron y liquidaron dicha posesión. En su segundo viaje dicha localidad había desaparecido.

El Almirante Colón inició una represión implacable contra los Caciques e indígenas. Uno de los Caciques, Caonabo, fue detenido. "Luego fue llevado fácilmente a Colón, quien lo mantuvo prisionero en su propia casa... fue enviado luego a España..." (LEGER, 1907). Desde su descubrimiento por Colón, en 492 se produce un proceso de inmigración hacia dicho país en gran parte del período colonial. Tanto por colonos o por esclavos traídos de África (ver el rol del Rey Louis XIV y de su ministro Colbert en ese tráfico de personas) cuando los indígenas fueron remplazados por esclavos. Así mismo el rol del obispo Bartolomé de las Casas "conocido como el protector de los indígenas" y que fue quien propuso al Rey Carlos V de llevar esclavos de África para las Indias.<sup>24</sup>

---

<sup>24</sup> Hay referencias que tanto Cristóbal Colón como su hermano Bartolomé participaron en la trata de personas. Envió esclavos indígenas a España. "Es a consecuencia de esta orden que el adelantado hizo un nuevo envío de trescientos insulares con tres caciques que llegaron a Cádiz en octubre de 1496. Los negreros, en la jerga que los ladrones inventan siempre para intercambiar sus horribles ideas, llaman hoy en día a sus víctimas bolas de ébano. El comandante de esta expedición, Pedro Alonso Niño, seguro probablemente de deshacerse de los indios de una manera muy ventajosa, escribió con una despiadada hipérbole "que tenía a bordo una gran cantidad de lingotes de oro." Colón se dejaba dominar demasiado por su fuerte imaginación que era una de sus más importantes características; no tenía suficiente control sobre sí mismo; no se contentó orgullosamente de haber descubierto un mundo, quiso hacerlo inmediatamente provechoso, y, para lograrlo, todos los medios le parecieron buenos. Así se explica el cruel apresuramiento que este hombre bondadoso ponía en considerar la opinión de los teólogos que legitimaban la servidumbre de los indios. Así se explica además una falta capital que cometió cuando fue finalmente autorizado a emprender un tercer viaje. Viendo que a pesar de los poderes que tenía de conceder tierras a todos los que quisieran emigrar a la Española, nadie se presentaba, hizo una proposición que testimonia por sí misma hasta qué punto llegaba la reacción pública en contra de su descubrimiento y sus proyectos." a al respecto ver el estudio Schoelcher. Ese mismo autor fue quien reconoció Haití por parte de Francia, (SCHOELCHER V., 1893) Además indicaba que tenía "buena conciencia de vender indios. La respuesta de los sabios personajes fue, según las apariencias, muy cruel, pues el almirante ordenaba a su hermano don Bartolomé, en el mes de julio de 1496, "enviar a España a aquellos caciques y sus súbditos que hubieran participado en la muerte de algunos colonos; esta razón era considerada como suficiente por los jurisconsultos y los teólogos más hábiles para venderlos como esclavos." (SCHOELCHER V., 1893) además el "año siguiente, en cuatro carabelas venidas para aportar provisiones, Colón envió quinientos indios más. "Para procurar a mis soberanos, escribía, un beneficio inmediato e indemnizarlos por los gastos que la naciente colonia hace pesar sobre el tesoro real, envió estos indios que

La reina Isabel no estaba de acuerdo con lo propuesto por el Almirante Cristóbal Colón, al respecto Schoelcher indica que "Esto fue violar las órdenes formales que había recibido de la reina de Castilla. Isabel no se había sentido tranquila con la respuesta recibida a su carta del 16 de abril de 1495. Conmovida por una generosa compasión a favor de esta raza nueva que se quería someter a la esclavitud, ella seguía inquieta. Con la incertidumbre de una conciencia poco ilustrada, no sabía si estaba cometiendo un pecado. Finalmente, ganó su caridad, y mientras los jurisconsultos y los obispos discutían para saber si el sufrimiento de los indios era o no era legítimo, ella había ordenado a Colón, en las instrucciones para el tercer viaje, liberar a su llegada a todos los nativos que se encontraran en servidumbre." (SCHOELCHER V., 1893).

Según relata Sánchez-Albornoz "El primer asiento español data del segundo viaje de Colón, en 1493. Los pobladores de La Española sometieron a los indios a tributos o los pusieron a sacar oro de los ríos. Algunos fueron apresados e incluso enviados como esclavos a España, aunque la intervención de la Corona cortó de cuajo la esclavitud indígena. Ante el maltrato y las imposiciones, los aborígenes se rebelaron o abandonaron sus conucos..." (SANCHEZ-ALBORNOZ, 1994, p. 56).

El Almirante Colón descubre América (1492) llegando a tierras haitianas. Se inicia un proceso de inmigración hacia dicho país en gran parte del período colonial.

Leger nos cuenta que "En 1789 había en Saint-Domingue 520,000 habitantes, 40,000 de los cuales eran blancos, 28,000" *affranchis* "y 452,000 esclavos..." (LEGER, 1907), además indica que

---

*podrán ser vendidos en Sevilla." (SCHOELCHER V., 1893). Además las verdaderas intenciones del "almirante, entre otras explicaciones tendientes a poner en evidencia las ventajas de su descubrimiento, presentaba a estos caribes y proponía nada menos que la trata de indios. "Quería que se les intercambiara a título de esclavos por cabezas de ganado que serían provistos por comerciantes. Este intercambio se haría con regularidad » (SCHOELCHER V., 1893).*

“El número de cimarrones era de dos a tres mil”. (LEGER, 1907).<sup>25</sup> Y además informa que ““Nadie dudó en participar en la trata de esclavos. Anualmente se importaban hasta 30,000 negros” (LEGER, 1907).

La OIM aporta una estimación “...Al final de la colonia francesa en 1791, la población de esclavos figuraba en la lista de 500,000 esclavos, con 30,000 mulatos y negros libres y 20,000 blancos (Goldstein Espinal, 2013: 13)” (OIM, 2015, p. 8).

Es cierto que las “convulsiones raciales de Haití, primer movimiento emancipador triunfante en América Latina, supusieron el sacrificio de los amos de esclavos y de plantaciones y la consiguiente huida de los blancos hacia la metrópoli o hacia otras colonias del Caribe, Cuba en particular. El censo levantado en 1804 puso de manifiesto que la nueva nación había quedado reducida a medio millón de negros y mulatos, y que el corto estrato blanco que dominaba antes Saint-Domingue se había esfumado. La fiebre amarilla vino a agravar esta situación. Por más que desbaratara al ejército que Napoleón envió a recuperar la colonia y, de este modo, asegurara la independencia, también es cierto que diezmó a civiles y militares haitianos (Young, 1949)”. (SANCHEZ-ALBORNOZ, 1994, p. 123).

Como mencione, es muy difícil conocer las estimaciones sobre “La población, aunque una cuenta exacta puede considerarse imposible, puede, probablemente, acercarse a la declaración de M. de Charmily, en 60,000; el número de blancos fue ciertamente mayor que 2,000, y el de los negros menos de la mitad del número total; La raza libre de sangre mixta de diferentes grados, compone el resto. (RUNSFOLD M, 1805, p. 76) Es difícil de conocer, a ciencia cierta, cuantas personas habitaron esa parte de la isla.

Otro autor, incluso, consideraba que había 40 mil blancos, todas las edades mezcladas, en la colonia además de 25 mil negros libres.

---

<sup>25</sup>“...los cimarrones eran esclavos que, a riesgo de sus vidas y después de sufrir dificultades incalculables, finalmente recuperaron su libertad. Siendo forajidos y cazados como animales salvajes”. (LEGER, 1907)

Inclusive informando sobre el número de mujeres y de prostitutas (LrH DL, 1805, p. 40).

Al respecto nos dice Sánchez – Albornoz que “La plantación azucarera, tal como se configuró en América<sup>26</sup>, requirió mano de obra abundante y disciplinada. Tan duro era el trabajo en ella que no se concebía que pudiera operar sin una fuerza laboral servil. Los esclavos se emanciparon sin embargo en 1801 en Haití. <sup>27</sup>La independencia trajo consigo la ruina de las plantaciones, pues los antiguos esclavos prefirieron parcelarlas y trabajar sus propios conucos” (SANCHEZ-ALBORNOZ, 1994, p. 130).

Además indica que “La isla de La Española ha sido objeto de un animado debate desde el principio. Ocupada temprano, se le prestó mayor atención que a las demás grandes Antillas. Los textos de la época describen en ella multitudes. Como la población indígena se extinguió en poco tiempo se dudó sin embargo que hubiera sido tanta. Fray Bartolomé de Las Casas le atribuyó millones de habitantes. A Sauer (1966) le parece una suma aceptable en virtud de la capacidad productiva del suelo y de la sociedad indígena. Cook y Borah (1971-1979, I) se adhieren a esta línea. Moya Pons (1986b), proyectando hacia atrás igualmente la población empadronada a principios del siglo xvi, llega por razonamientos distintos a unos 400 000 habitantes, lo que equivale a cinco personas por km2...” (SANCHEZ-ALBORNOZ, 1994, p. 54).

“La colonización francesa y la retirada española a la parte occidental de la isla continuaron incluso después del Tratado de Ryswick en 1697 entre Francia y una alianza español-inglesa. En 1731, las autoridades coloniales española y francesa firmaron una Convención de Límites que estableció la base de varios otros acuerdos que finalmente confirmaron las fronteras entre la colonia francesa

---

<sup>26</sup> *Al inicio de la llegada de los europeos, el azúcar – la cual había ingresado por los árabes a Europa - era central en la economía de la española, hoy Haití y la República Dominicana, así como en el Caribe.*

<sup>27</sup> *Napoleón envió a su cuñado, el General Leclerc, (el cual murió de fiebre amarilla) a restituir la esclavitud.*

(Santo Domingo) y la colonia española (Santo Domingo) en 1777 por el Tratado de Aranjuez (Moya Pons, 2009: 263-264).” (OIM, 2015, p. 8).

El mestizaje, al parecer, comienza con el segundo viaje de Colón (1493) donde “viajan 1500 hombres y ninguna mujer...” (SANCHEZ-ALBORNOZ, 1994, p. 80). Luego procrean, al parecer, con las indígenas que encuentran en lo que en su momento había sido bautizado como la pequeña España o “La Española”...

La OIM indica que “Las sucesivas invasiones de 1492 pusieron fin a esta civilización en la isla de Haití con la imposición de la esclavitud, la propagación de enfermedades y masacres durante 4 décadas de guerra que siguió al establecimiento de la esclavitud de los nativos americanos. Los españoles ocuparon la isla de Haití y la renombraron Española (La Española, en francés) que significa "pequeña España". El genocidio de 4/5 de la población indígena en Haití, estimado entre 1 millón y medio y 2 millones de habitantes a la llegada de los españoles en 1492 (Laurent-Copa, 1993: 25) marcó el comienzo del uso de la isla como una colonia operativa y fue acompañado y seguido por el inicio de la importación de cautivos africanos desde 1503-8. La escasez de oro y otros metales, sin embargo, desanimó la colonización activa de la isla, que se limitó a la producción de azúcar, tabaco, café y otros productos para alimentar a otras colonias mineras en Centroamérica. Tras una economía azucarera esclava que persistió con una efímera prosperidad (1519-1530), las autoridades españolas procedieron al desmantelamiento sistemático de la parte occidental de la isla, incluyó la despoblación y destrucción de ciudades para desalentar la interferencia de los piratas de varias nacionalidades, incluido el francés (Laurent-Copa, 1993: 26). La llegada definitiva de las fuerzas francesas a la isla se remonta a estas actividades ilícitas, realizadas principalmente desde la isla La Tortue.” (OIM, 2015, p. 8). Isla Tortuga en castellano.

Durante los trece años que dura la lucha de la independencia y según indica el documento sobre política migratoria del Gobierno Haitiano “La revolución haitiana (1791-1804) detuvo definitivamente la

inmigración de cautivos africanos a la isla. Sin embargo, los líderes de la nueva República de Haití comenzaron de inmediato una política de atraer trabajadores al país. El Emperador Jean-Jacques I (Jean-Jacques Dessalines) reclutó vigorosamente a los ciudadanos de la vecina República de los Estados Unidos de América, ofreciendo recompensas a los capitanes de mar para facilitar la llegada de los estadounidenses negros a Haití". (GOUVERNEMENT D' HAITI, 2015, p. 9).

"En 1507, apenas quince años después de la llegada de los españoles, de una población de aproximadamente 1 000,000, quedaban sólo 60,000 nativos. Cuatro años después, en 1511, estos 60,000 se redujeron a 14,000". (LEGER, 1907).

"Los españoles necesitaban sin embargo mano de obra para lavar los placeres auríferos y para cultivar víveres y caña .En reemplazo de los indios desaparecidos, cautivaron otros en las islas vecinas (Lucayas, en especial) o, más lejos, en la costa de la América meridional, sembrando por donde pasaban el terror y la despoblación. Un nuevo recuento de La Española, de 1570, encontró apenas unos centenares de indios descendientes de los originarios y de los raptados" (SANCHEZ-ALBORNOZ, 1994, p. 57).

Además "...Según la lógica del Código Negro, la población de Santo Domingo, en 1780, se estimó de la siguiente manera: 450,000 esclavos, 28,000 mulatos (personas nacidas de etnia europea y africana) y negros libres, 30,000 blancos..." (OIM, 2015, p. 8).

Según Domenach y Picouet "...La cuenca del Caribe ha sido analizada con frecuencia como una reserva inagotable de mano de obra excedente, que habría sido utilizada a voluntad y de acuerdo con sus condiciones económicas, las antiguas metrópolis coloniales europeas y América del Norte". (Domenach H. Picouet M., 1992, p. 15).

Los historiados coloniales, en general, acuerdan que en el momento de la independencia habría alrededor de 500 mil habitantes.



Existen otras estimaciones como la que refleja Aquino pero asumo la de 500 mil habitantes en el momento de la independencia.

Heinl por su parte estimaba que, en 1863, había un millón de habitantes y dos millones en 1920. (HEILN, 2005)<sup>28</sup>.

Eric M. Gaillard (GAILLARD, 2007) hizo una compilación, muy completa, sobre los que vivieron en el país. Al respecto es necesario señalar el censo urbano que solicitó el Emperador Jacques Dessalines, en 1804, para evitar la migración rural –urbana.<sup>29</sup>

Existen cifras muy dispares sobre cuántos vivieron durante el siglo XIX que fue de mucha turbulencia armada. Por lo cual es muy difícil estimar la población que residió en el país.

Según el estudio de la OIM "... y en la lógica del Código Negro, la población de Santo Domingo, en 1780, se estimó en alrededor de 450 mil esclavos, 28 mil mulatos (personas nacidas de etnia europea y africana) de negros libres así como 30 mil blancos" (OIM, 2015).

---

<sup>28</sup> Este es otro de los clásicos libros sobre Haití.

<sup>29</sup> "Jacques, Emperador de Haití ... Su Majestad consideró necesario, para el bien público, conocer la población de individuos de ambos sexos que actualmente residen en las ciudades de su imperio; Considerando además que estos mismos individuos pueden volverse peligrosos para el público, por su estado de miseria, ya sea fomentando problemas internos o buscando pasar en los países extranjeros, por el miedo a los ruidos falsos que se propagan los maliciosos, en particular en ciudad del Cap (Cabo Francia en ese momento). Considerando finalmente que es muy urgente tomar medidas rápidas y efectivas para reprimir tales abusos, teniendo en cuenta las repetidas órdenes que se dieron a los diversos jefes para regresar a la cultura de las personas ciegas, que residen en las ciudades y según la negligencia que pusieron allí hasta este momento, quiere y escucha, Su Majestad lo siguiente para ser ejecutado en su forma y contenido: Art. Primero... etc. Dado en nuestro Palacio Imperial en Ciudad del Cabo el 25 de octubre de 1804, primer año de Independencia, y de nuestro reinado el primero".

Un censo realizado por orden de Dessalines, escribe Lepelletier de St-Remy, eleva la población de la isla a 380,000 almas, pero a este número, podemos agregar 20,000 a 30,000 personas que, por una razón u otra, no están incluidos en esta declaración. Al aumentar esta cifra a 400,000, continúa, tendremos más o menos el total exacto de lo que tantos temblores dejaron a los habitantes de esta colonia infeliz. De los aproximadamente 400,000 habitantes que poblaron Haití en este período, los varones adultos representaron solo una pequeña parte, las sangrientas guerras de independencia habían arrasado mucho; La mayoría de los agricultores eran mujeres. Madiou sin indicar la fuente de su información, estima la población de Haití en 825,000 habitantes para este período. Maurice Lubin cree que esta cifra es exageradamente exagerada. Pamphile de LaCroix estima que la población de los gobiernos de Haití consistía en aproximadamente 501,000 almas, incluidas 261,000 en la República de Pétion y 240,000 en el Reino de Haití" tomado del trabajo de Eric Gaillard.

Según Heini, en siglo XIX y principios del XX, hubo alrededor de 200 revoluciones, insurrecciones, intentos de golpe de estado, guerra civil, etc., por tanto es imposible de tener una estimación de población de esa época. El mismo autor señala que muchos documentos fueron quemados o vendidos a extranjeros o a entidades en el exterior como la biblioteca pública de Nueva York (HEILN, 2005). Recientemente, la prensa indicó que apareció, en Canadá, el acta de la independencia de Haití.

La imposibilidad de tener cifras de ese período es confirmado por el perfil migratorio establecido por la OIM que dice que “Después de la caída de Boyer en 1843 y un período de crecimiento económico y modernización industrial (1859-1869), se produjo la inestabilidad política, con una sucesión de 22 jefes de estado entre 1843 y el comienzo de la ocupación estadounidense en 1915 (Goldstein Sepinwall, 2013: 106)” (OIM, 2015, p. 10).

“Con el final de la ocupación estadounidense, la República de Haití continuó experimentando una huida general de las zonas rurales a la capital. Esta tendencia fue acompañada por el crecimiento de la población debido a la disminución de la mortalidad y el aumento de la tasa de natalidad en el país. El flujo migratorio hacia Cuba también persistió hasta la Revolución Cubana en 1959. En la República Dominicana, el reclutamiento de trabajadores continuó con el acuerdo bilateral entre Haití y la República Dominicana para la exportación de unos 16,500 trabajadores haitianos, en 1952. Estos movimientos de trabajadores en una situación regular fueron acompañados por la migración irregular de trabajadores haitianos, con la connivencia, en ciertos casos, de soldados dominicanos” (OIM, 2015).

“De hecho, una buena parte de toda esta fuerza laboral migrante se estableció gradualmente. Williams estima que unos 121,000 trabajadores jamaquinos han ido a las plantaciones de caña de azúcar de Cuba entre 1902 y 1932. También hubo alrededor de 80,000 haitianos asentados en Cuba desde 1930. Al mismo tiempo en Saint

Domingue, hubo casi 30,000 haitianos que se convirtieron en más de 50,000 en 1935... este crecimiento exponencial terminó en la masacre de 1937, donde perecieron en grandes cantidades”. (DOMENACH H. PICOUET M., 1992, p. 26).

“La industria azucarera está disminuyendo lentamente, y a pesar de algunos intentos de diversificación, la economía de las islas se está estancando gradualmente, con la excepción de Cuba, que mantuvo la esclavitud hasta 1868 y utilizó trabajadores inmigrantes jamaicanos reclutados en la próxima década por la “American Fruit Company”. En la década de 1880, aparecieron los primeros signos del colapso de este asentamiento y el desarrollo colonial, y las consecuencias sobre los movimientos laborales dentro de la región del Caribe serían considerables” (DOMENACH H. PICOUET M., 1992, p. 24).

Según revela Schwartz Coulange que “... Haití, aunque representó, en tiempos anteriores, uno de los principales productores de azúcar a nivel regional y mundial, no fue elegido para esas inversiones debido a una serie de barreras estructurales y coyunturales<sup>30</sup> que prevalecieron en el país en la época (Martínez, 1999; Castor, 1971). En cambio, conjuntamente con otras islas de la región<sup>31</sup>, Haití se insertó en la nueva economía cañera regional, no como destinatario de las instalaciones industriales sino como proveedor de mano de obra, ya que también, por distintas razones, los principales países de producción – Cuba y República Dominicana– carecieron de suficientes trabajadores para realizar la totalidad de las labores que demandó el desarrollo de la industria (Wooding y Moseley-Williams,

---

<sup>30</sup> *Tratándose de problemas estructurales, la cuestión de la tenencia de la tierra puede considerarse como el principal. Desde la independencia del país, nunca se resolvió ese problema; al contrario, empeoró con la fragmentación de la tierra (Ver Moral, 1978, al respecto). Además, hasta el año 1918, se había prohibido constitucionalmente a los extranjeros el derecho de propiedad de tierras en el país, dificultando la inversión a gran escala de empresarios extranjeros (Castor, 1983; Moral, 1978), aunque algunas empresas sí lograron instalarse en su territorio previo al cambio constitucional de 1918 bajo estrategias como registrarse con nombres prestados o, en ocasiones, los dueños se casaban con haitianas y ponían las licencias a nombre de la esposa (Castor, 1971). En cuanto a factores coyunturales, se trata principalmente de la situación sociopolítica explosiva de la época (Castor 1971).*

<sup>31</sup> *Hubo trabajadores que procedieron también de islas que todavía pertenecían al Reino Unido como Jamaica, San Cristóbal, San Vicente y otras, los cuales fueron denominados cocolos (Wooding y Moseley-Williams, 2004).*

2004; Tejada, 2001; Del Castillo, 1978)<sup>32</sup>. A diferencia de lo que sucedería con la migración procedente de las otras islas años después –hablaré de eso más adelante-, la industria azucarera dominicana tendría una influencia fundamental sobre la dinámica migratoria entre Haití y República Dominicana, así como la composición sociodemográfica (hombres, jóvenes, campesinos) y la procedencia regional<sup>33</sup> de la migración haitiana. Pues, durante la mayor parte del siglo XX, es la dinámica de la industria azucarera, con sus altos y bajos así como sus períodos de zafra<sup>34</sup> y de tiempos muertos, la que determinaría esencialmente los volúmenes de trabajadores haitianos que migrarían a República Dominicana. La relación entre la industria azucarera dominicana y la migración haitiana a este país es tan estrecha que buena parte de la historia de ésta, especialmente la laboral, es parte de la propia historia de la industria azucarera” (SCHWARZ COULANGE M., 2016, p. 12).

Además, Schwarz Coulange indica que “...En el lado haitiano, uno de los corolarios de la ocupación fue la implantación, a gran escala, de empresas agrícolas estadounidenses<sup>35</sup>, sobre todo en la producción de frutas (Moral, 1978; Castor, 1971; Gaillard 1981). Para lograr este fin, miles de campesinos fueron despojados de las tierras que ocupaban en diversas zonas del país, en beneficio de esas empresas (Castor, 1971; Moral, 1978). Esa política junto con otras medidas a expensas de los campesinos tales como la Corvée<sup>36</sup> desató una guerrilla rural contra la fuerza ocupante, la cual reaccionó con violencia (Castor, 1983,

---

<sup>32</sup> Cabe señalar que, en el caso de República Dominicana, algunos autores señalan que la falta de mano de obra se originó en que, a partir de finales del siglo XIX, los campesinos empezaron a ser renuentes a trabajar en la caña debido a los bajos salarios que se practicaron en ese sector (Tejada, 2001; Del Castillo, 2005, 1978). En respuesta, los empresarios cañeros se dirigieron primero hacia las islas vecinas y luego hacia Haití para suplir la escasez de mano de obra local.

<sup>33</sup> La mayor parte de los inmigrantes que fueron a trabajar en los cañaverales dominicanos procedían de zonas rurales de la región sur de Haití, una tendencia que sigue hasta nuestros días.

<sup>34</sup> Período de cosecha de la caña de azúcar y los procesos manuales e industriales que llevan a su transformación en azúcar.

<sup>35</sup> La administración militar estadounidense había roto el recurrente bloqueo constitucional sobre la propiedad de los extranjeros.... El quinto artículo de la constitución de 1918- adoptada durante la ocupación- ratificó esa decisión (Véase a Castor, 1971, Moral, 1978 y Gaillard, 1981).

<sup>36</sup> La corvée fue una medida que obligó a los campesinos a realizar labores sociales sin pago. Ante su renuencia para aceptar la corvée, los campesinos eran capturados por los Marines y la Gendarmerie Nationale d'Haití (cuerpo creado por los ocupantes) y obligados a trabajar bajo la presencia de los militares (Schmidt, 1995).

Gaillard, 1981). Para librarse de las revueltas del campesinado y deshacerse del excedente de población agrícola, la administración militar impulsó la salida de campesinos haitianos hacia los ingenios azucareros de República Dominicana y Cuba (Riveros, 2014; Lozano, 2005; Castor, 1983, Del Castillo, 1981; Moral, 1978); lo cual sirvió también los intereses financieros e empresariales estadounidenses, ya que, en la época, el capital norteamericano ya controlaba buena parte de la industria azucarera en esos países” (SCHWARZ COULANGE M., 2016, p. 13).

“Por otro lado, a pesar de que los haitianos ya habían empezado a cruzar la frontera<sup>37</sup> para ir a trabajar en el territorio dominicano desde principios de siglo<sup>38</sup>, los autores consideran a otro factor, de tipo geopolítico, como un detonante determinante de la migración laboral haitiana a República Dominicana: la ocupación militar simultánea de los dos países que comparten la isla, por Estados Unidos”. (SCHWARZ COULANGE M., 2016, p. 13).

“Por su parte, miembros de las élites dominicanas expresaron temores de que la industria del azúcar se convirtiera en un sector completamente en manos de extranjeros, tanto por el origen del capital invertido como por los trabajadores que la hacían funcionar (Martínez, 1999). A nivel estatal, el Congreso adoptó una ley en 1912 que prohibió la entrada de inmigrantes “de raza que no sea la caucasiana” para trabajar en la agricultura (Martínez, 1999; Del Castillo, 1978). Según esa ley, dicha inmigración podría realizarse sólo cuando se comprobara que la cosecha del año corriera algún peligro por falta de braceros (Del Castillo, 1978; Américas Watch/NCHR/Caribbean Rights, 1989)<sup>39</sup>. No

---

<sup>37</sup> Cabe señalar que en esa época la frontera aún no estaba oficialmente establecida, los dos países todavía estaban en litigios al respecto. Fue hasta 1929 cuando se llegó a un acuerdo al respecto. Un protocolo de revisión fue firmado en 1936 para resolver las insatisfacciones expresadas por ambas partes tras el previo anterior (Moya Pons, 1992).

<sup>38</sup> Según Del Castillo (1978), en diciembre de 1901, el diario dominicano, Listín Diario hablaba de contrarrestar la “solapada pero rápida invasión haitiana” en Barahona -provincia no fronteriza pero cercana a la misma en el suroeste dominicano- con una inmigración “buena, trabajadora y fuerte”. En cuanto a la Tribuna de Santo Domingo del 16 de abril de 1901, citado por Moral (1978), a su juicio, existiría en dicha época una “invasión pacífica” de haitianos en República Dominicana de tal forma que “en ciertas regiones, un plebiscito sería decididamente en contra de la soberanía dominicana”.

<sup>39</sup> En efecto, según lo que reporta Del Castillo (1978), el tercer artículo de la dicha ley establece: “Necesitan previo permiso para inmigrar al país los naturales de las colonias europeas en América, los

obstante, debido a los poderosos intereses que estaban en juego en la inmigración laboral, y a causa de la ocupación simultánea de los dos países, esa ley tuvo muy poca aplicación; pues, como se explicó anteriormente, los números de trabajadores haitianos y otros caribeños de “raza no caucasiana” siguieron creciendo en años posteriores a su adopción (Tejada, 2001; Baud, 1992; Bryan, 1985; Del Castillo, 1978).

A pesar de las preocupaciones expresadas en diferentes niveles en los dos países, la migración no se detuvo. Al contrario, siguió aumentando de tal manera que, durante la década de los veinte, los trabajadores haitianos llegaron a desplazar la mano de obra *cocola* del mercado azucarero (Del Castillo, 1978). (SCHWARZ COULANGE M. , 2016, p. 13).

Durante el siglo XIX y parte del siglo XX no hubo censos de población salvo algunas estimaciones algunas de las cuales ya hemos mencionado.

Haití pasará de ser un país de inmigración a transformarse en un país de emigración. Los principales destinos tradicionales (entre ellos Estados Unidos de América y la República Dominicana) siguieron atrayendo a migrantes haitianos así como nuevos destinos que se abrieron luego del terremoto. Como veré en el capítulo quinto.

A continuación repaso la emigración hacia Cuba y la República Dominicana que marcaron la ocupación del espacio regional vinculada a la producción del azúcar.

---

*de Asia, los de África y los de Oceanía, así como los braceros de otra raza que no sea la caucasiana. El permiso será solicitado del Poder Ejecutivo, quien deberá negarlo cada vez que no esté convencido de la utilidad general del inmigrante [...]*”

### 3.1.1 La emigración a Cuba

En principios<sup>40</sup> fue una emigración de colonos (dueños de ingenios azucareros) con algunos esclavos para el trabajo en los cañaverales. Seguido, luego de la independencia de Haití por la emigración para trabajar en los campos azucareros que se desarrollaron en Cuba. Se habla de una cifra de 20 mil haitianos refugiados en Santiago de Cuba y en las provincias de Oriente. Luego se irán distribuyendo por el resto de la isla. Todo indica que ingresaron vía Guantánamo<sup>41</sup>.

Según Schwarz, en su tesis doctoral, indica que “Precisamente, la economía cubana fue una de las más afectadas por el episodio depresivo (Madison, 1989, citado por Santamaría, 1995, p. 151), razón por la cual este país decidió adoptar medidas restrictivas para contener la migración haitiana (Castor, 1983; Moral, 1978). Durante la década de los años treinta, alrededor de 70,000 trabajadores haitianos fueron expulsados de Cuba, los cuales re emigraron masivamente a República Dominicana, ya que no encontraron políticas de integración laboral en su país, contribuyendo así en engrosar el número de trabajadores de origen haitiano en la vecina República (Tejada, 2001; Báez Evertsz, 1986; Castor, 1983)” (SCHWARZ COULANGE M., 2016, p. 18).

Según indica en el documento el Instituto Nacional de Estadística de Cuba (OFICINA NACIONAL DE ESTADISTICA E INFORMACION (ONEI), CUBA, 2016). “La mayor isla del Caribe fue uno de los primeros destinos migratorios de los haitianos. Los primeros contingentes de braceros haitianos entraron al país en 1900 por la parte noreste de la isla, para proveer fuerza de trabajo a las plantaciones cañeras de la United Fruit Co. A partir de entonces, y por tres decenios, la isla recibió flujos muy intensos

---

<sup>40</sup> Durante ese período hubo algunos “mulatos” que se refugiaron por estar en contra de L’Ouveture y de Dessalines (los negros).

<sup>41</sup> Territorio arrendado a Cuba por parte de los Estados Unidos. La famosa cárcel servirá primero a clasificar a los haitianos recuperados en el mar, a principios de los noventa, luego de un intento de travesía hacia Estados Unidos de América.

amparados en dos leyes migratorias consecutivas (1906 y 1917), cerca de seis decretos e innumerables concesiones. Al mismo tiempo, la inmigración ilegal adquirió niveles muy altos. Acerca de los volúmenes reales existen muchas dudas, no solo por la ya mencionada alta presencia de los flujos ilegales, sino por la propia manipulación de los censos. Los censos de 1907 y 1919 no reportaban haitianos en sus categorías de extranjeros, sino que disolvían la nacionalidad en una confusa distinción de “indias occidentales” que ya en el último año excluía a Jamaica. En ese año se reportaban 18,509 jamaicanos y 22,620 de las Indias Occidentales, donde debieron figurar mayoritariamente los haitianos. El censo de 1931 fue el único que menciona explícitamente a los haitianos, y reportaba 77,535 –contra solo 28,206 de “posesiones inglesas”- concentrados en las dos provincias orientales donde se desarrollaban las mayores fábricas de azúcar: Oriente y Camagüey. Este fue el momento pico de la presencia de migrantes haitianos en la isla. Ya en 1929 había comenzado la crisis y contracción de la industria azucarera y en 1934 se dictó una Ley de Nacionalización del Trabajo que fue acompañado con deportaciones forzosas que llegaron a ser de 20 mil anuales durante un lustro. Los censos siguientes nuevamente ocultaron la información, pero el de 1953 reportaba 27,543 habitantes haitianos, y el de 1970, 22,570”.

Además, se indica que“... Una cuestión que afectaba la exactitud de los censos era que la migración haitiana a Cuba respondía en lo fundamental a un patrón particularmente precario de “trabajadores huéspedes” (similar al que practicaron las compañías azucareras en República Dominicana) que eran repatriados al término de las zafas azucareras. Por consiguiente, el número de haitianos residentes dependía en buena medida de la época del año en que se hacía el conteo.”

La actual situación demográfica de Cuba pudiera indicar la reactivación de los flujos migratorios. Al mismo tiempo en que Haití continúa expulsando población, la región este de Cuba –lo



que era la provincia de Oriente, hoy dividida en Guantánamo, Las Tunas, Granma, Santiago y Holguín- y sobre todo su lado sur, experimenta un despoblamiento debido a las bajas tasas de crecimiento y a la migración de los orientales cubanos hacia el occidente, desde donde se verifica un flujo alto de personas hacia el exterior (Dilla, 2008). En toda la isla la población es muy vieja y se encuentra estancada o en proceso de reducción absoluta” (OFICINA NACIONAL DE ESTADISTICA E INFORMACION (ONEI), CUBA, 2016).

Según recuerdan Domenach y Picouet “... Cuba recibió a 217,000 trabajadores de Haití, Jamaica y Puerto Rico entre 1913 y 1924, el único año en que 1920 vio a 63,000 trabajadores de Haití y Jamaica “(Domenach H. Picouet M., 1992, p. 25). Recordar, además, que en esa época había una ocupación americana en Haití y también en la República Dominicana.

“En los campos de caña del este de Cuba, las condiciones eran pésimas para los aproximadamente 600,000 trabajadores que emigraron allí desde Haití y Jamaica en las primeras tres décadas del siglo XX. Cuando la depresión de 1929 condujo a una caída catastrófica en los precios de los productos básicos, unos 25,000 haitianos fueron detenidos sin ceremonias y deportados de Cuba en pocos meses en 1937 poco antes de la masacre de Trujillo”.

La impronta de Haití en Cuba es muy importante. Así mismo en la música que es el origen de muchas de la música que se originarán en Santiago de Cuba. En su gastronomía también se nota la influencia de los haitianos. Así como en algunas ciudades que tienen un tinte Gingerbread (escuela arquitectónica Haitiana) como en Haití. La ciudad de Trinidad en el Centro de Cuba tiene un marcado acento francés. Fue un centro importante de los ingenios azucareros. ¿Influencia de los ex colonos y/o de los esclavos Haitianos? No lo sé.

Otra ola se produjo durante el período de la ocupación americana de Haití (1915-1934) particularmente como braceros para los cañaverales en Cuba. Y luego fueron repatriados.

Actualmente el creole haitiano sería la segunda lengua luego del español producto de legado de los descendientes de haitianos y otras personas que hablan fluidamente dicho idioma.

Dicha migración hacia Cuba se detuvo al inicio de la revolución de Fidel Castro. La migración reciente, a ese destino, la cual veremos en el capítulo cuarto, es insignificante.

### 3.1.2 La emigración hacia República Dominicana

Gran parte de la migración de los trabajadores haitianos se dirigieron a la República Dominicana (RD). Además, algunos migrantes forzados por los acuerdos para el levantamiento de la Caña de azúcar, en República Dominicana, país que atraen un número importante de mano de obra extranjera, principalmente haitiana. Existe una amplia bibliografía sobre esta parte de la historia entre Haití y la República Dominicana, parte de la misma la utilicé para elaborar los capítulos tres, cuatro y cinco.

“Aunque es difícil establecer con exactitud los números de trabajadores haitianos que laboraron en República Dominicana durante la época (como lo es también en nuestros días), el censo de 1920 indica que ya para este año, los inmigrantes haitianos representaban el mayor grupo de extranjeros en el país (28 258 personas); el siguiente grupo en importancia numérica, los puertorriqueños, solo contaba con 6, 069 miembros. También, este censo revela algunas tendencias claves sobre los inmigrantes haitianos en la época. Primero, los datos indican que hasta este año la migración era principalmente de proximidad, pues el 71% de los haitianos se concentraban en las

provincias de Monte Cristi, Barahona y Azua<sup>42</sup>, las cuales son limítrofes o cercanas a la frontera (que aún no estaba oficialmente establecida). Esta distribución espacial significa también que los inmigrantes no se dedicaban exclusivamente a trabajos relacionados a la industria azucarera; de hecho, con excepción de Barahona, las dos otras provincias no formaban parte de los emplazamientos de los cañaverales ... Esto es coherente con una tendencia ya observada desde años antes, a saber, que muchos campesinos haitianos tendían a pasar “Nan Panyòl” (a territorio dominicano, en creole haitiano) a establecerse en terrenos despoblados de la región fronteriza (Moral, 1978).

Evidentemente, esos campesinos no se dedicaban al trabajo cañero que no existía en esa zona sino a otras actividades. Otra información revelada por el censo de 1920 es que, aun siendo el grupo de extranjeros numéricamente mayoritario a nivel nacional, los haitianos no ocupaban esta posición en provincias cañeras tales como San Pedro de Macorís y Santo Domingo, sino la segunda -después de los nativos de las islas todavía llamadas *Antillas Inglesas* y Puerto Rico-. Es decir, hasta 1920, la mano de obra haitiana, aun no era preponderante en la industria azucarera dominicana, aunque ya era significativa.” (SCHWARZ COULANGE M., 2016, p. 16).

### 3.1.2.1 La matanza de 1937

Dicha matanza se le atribuyen al Dictador Trujillo quien realizó arengas contra los trabajadores migrantes haitianos. Existen cifras muy diferentes de dicha matanza, que van de 6,000 a 15,000 o más migrantes haitianos asesinados, los cuales fueron masacrados por el ejército dominicano. Todo indica que esta masacre coincide con la caída del precio mundial del azúcar. Esta barbarie queda en la memoria colectiva de ambos países. Y va ser un importante jalón en la xenofobia dominicana hacia los migrantes haitianos.

---

<sup>42</sup> Cálculos realizados por Schwarz Coulange en su tesis doctoral, con datos del censo de 1920, publicado por Del Castillo (1978) (SCHWARZ COULANGE M., 2016).

Al parecer existía un problema de límites fronterizos previos<sup>43</sup> lo cual fue explotado por el Dictador Rafael Leónidas Trujillo, con el fin de “blanquear la frontera” y por tanto ordenó la erradicación masiva de población de origen haitiano que residía en ese país vecino, especialmente en las fincas agrícolas a lo largo de la frontera entre los dos países. Hay diversas estimaciones pero varios miles de haitianos fueron ejecutados con machetes. Hay un río que lleva el nombre de Masacre, por dicho episodio. La operación se llamó Perejil. Le hacían decir dicha palabra. El haitiano tiene un lenguaje gutural, lo cual impedía su correcta pronunciación. Al no pronunciar bien dicha palabra eran asesinados. La comunidad internacional obligó a una reparación y hubo un acuerdo entre el Presidente Lescot y el Dictador Trujillo. Al parecer, las familias de las víctimas nunca recibieron ninguna compensación.

Es necesario recalcar que "Estos haitianos han sido víctimas de discriminación y brutalidad policial. Los dominicanos, desde principios del siglo XIX, se han visto a sí mismos como racialmente superior a los haitianos, representando la civilización europea católica, contra las hordas bárbaras de africanos supersticiosos en el país vecino. Incluso los dominicanos negros, que comparten este prejuicio, a menudo se han negado a reconocer sus orígenes africanos, llamándose a sí mismos 'Indios'. Mientras, en por un lado, dan la bienvenida y alientan la migración de los cortadores de caña de azúcar de Haití para hacer el trabajo que los dominicanos no están dispuestos a realizar, también se resienten de la presencia de tantos haitianos en su país. Las cosas pueden ir sin problemas en tiempos de crecimiento económico, pero estos los migrantes se convierten en chivos expiatorios cuando las cosas se ponen difíciles. En 1937 Trujillo presidió la matanza de decenas de miles de haitianos, como parte de su política de 'des africanización' de la frontera."

---

<sup>43</sup> *Recuérdese que la división de la isla se define en la pequeña ciudad holandesa de Ryswick, en 1697. Los embajadores de los imperios de la época hicieron la división de la isla. Además hay un tratado de límites, en 1731, así como posteriores tratados que definen la frontera entre ambos países.*

(NICHOLLS, 1996).

Según relata Schwarz Coulange, en su tesis doctoral, “Ese crecimiento de la migración haitiana tuvo lugar en paralelo con las controversias y negociaciones en torno a la delimitación de la frontera entre los dos países, el cual se resolvió definitivamente hasta en 1936 con la firma por ambas naciones del Protocolo de Revisión del Tratado sobre la fijación de la frontera de 1929. Precisamente, el trazado de la frontera sería, según varios autores, una de las causas principales de la crueldad tal vez más extrema que ha sufrido la población de origen haitiano en República Dominicana: la matanza de miles<sup>44</sup> de sus miembros en 1937 durante el régimen del dictador Trujillo (Michel, 2005; Moya Pons, 1992; Castor, 1983; Price-Mars, 1953). Según los autores citados, el trazado de la línea divisoria de la isla dejaba a varias comunidades de haitianos en territorio dominicano. El resultado fue que una buena porción de la parte dominicana de la región fronteriza quedaba como una franja “culturalmente haitiana”. Esta situación fue percibida en las esferas más altas de República Dominicana como un peligro para la soberanía y la identidad del país en un momento en que la población dominicana no rebasaba un millón y medio frente a la población haitiana (de Haití) que ya contaba tres millones de personas (Castor, 1983). En opinión de varios autores, el dictador Rafael Trujillo adoptó el plan de dominicanización de la parte dominicana de la zona fronteriza, el cual tenía como objetivo eliminar las comunidades haitianas y reemplazarlas por dominicanos e inmigrantes blancos procedentes de otros países (Moya Pons, 1992; Vega, 1988; Castor, 1983)”.

Es sugerente notar que la masacre tuvo lugar en la zona fronteriza y en localidades de la llamada *línea noroeste* (Vega, 1988), es decir, lejos de las zonas cañeras que se encontraban

---

<sup>44</sup> El número de haitianos y sus descendientes que fueron asesinados nunca fue establecido con exactitud. Existen diferentes cifras que varían desde “varios cientos” hasta 35 000 personas. Bernardo Vega (1988), por ejemplo, ofrece 54 estimaciones distintas publicadas sobre el número de personas asesinadas durante los acontecimientos de 1937.

esencialmente en el este y sureste del país... la industria del azúcar ya dependía de la mano de obra haitiana para las tareas no calificadas pero esenciales. La disponibilidad de los trabajadores haitianos era vital para su continuidad y desarrollo. Dos años después de la matanza, se adoptó la ley de inmigración que, aunque restringió la inmigración de personas de raza no caucásica o americana autóctona, permitió la entrada de jornaleros temporales “cuando soliciten su introducción las empresas agrícolas [...] para llenar las necesidades de tales empresas” (Artículo 3, Ley de inmigración del 14 de abril del 1939). Sin embargo, la realidad fue que el ingreso clandestino de trabajadores haitianos a República Dominicana siguió su curso bajo el impulso de las compañías azucareras y la complicidad de las autoridades haitianas y dominicanas. Según lo que reporta la historiadora Suzy Castor, “una ruta especial a través de la frontera, por el Morne des Commissaires<sup>45</sup>, permitía la entrada de miles de haitianos y camiones militares aseguraban su traslado desde la frontera hasta los ingenios. Este tráfico se apoyaba en Haití sobre una red de altos funcionarios, de pequeños y grandes burgueses y aun de algunos fugados de la gehena, los viejos ex-braceros que según la fórmula legendaria se han constituido en vendedores de sus hermanos mal informados” (Jean Price-Mars, 1947 citado por Castor, 1983, p. 111 y Corten, 1971, p. 80)”. (SCHWARZ COULANGE M. , 2016, p. 20).

Sánchez –Albornoz da otra narrativa “Una infiltración en los años treinta terminó en la matanza de Dajabón y su expulsión del territorio dominicano. Los ingenios azucareros dominicanos no pudieron, sin embargo, prescindir de esta mano de obra, poco calificada pero barata. Desde 1966 convenios intergubernamentales regulan el ingreso anual de unos 15 000 haitianos para la zafra (Moya Pons, 1986). Aunque estacional, el movimiento deja en el país un residuo pequeño, al que se añaden otros entrados clandestinamente. En total, los haitianos

---

<sup>45</sup> *Precisamente en el sureste de Haití, región donde se originó buena parte de los braceros.*

representan 3% de la población dominicana (IEPD-CELADE, 1988).” (SANCHEZ-ALBORNOZ, 1994, p. 214).

El acuerdo de “exportación de mano de obra de 1952 y su ratificación en 1959 el cual se extendió hasta 1986 que como dice la OIM” ... en la República Dominicana, el reclutamiento de trabajadores continuó con el acuerdo bilateral entre Haití y la República Dominicana para la exportación de unos 16,500 trabajadores haitianos, en 1952. Estos movimientos de trabajadores en una situación regular fueron acompañados por la migración irregular de trabajadores haitianos, con la connivencia, en ciertos casos, de soldados dominicanos (OIM, 2015).

“Si bien la migración haitiana a República Dominicana estuvo predominantemente vinculada con la industria azucarera durante buena parte del siglo XX, a partir de mediados de los años setenta se empezó a observar la penetración significativa de haitianos en sectores agrícolas no cañeros, tales como el café, el arroz, el tabaco, entre otros (Lozano, 1998)<sup>46</sup>. En realidad, la presencia de la mano de obra haitiana en la agricultura no azucarera era conocida desde mucho antes, ya que era costumbre que trabajadores haitianos fueran a trabajar a otros cultivos, especialmente el café, durante el período de tiempo muerto en la industria del azúcar (Lozano, 1998, 1991, 2005; Báez Evertsz, 1986). Sin embargo, esta tendencia empezó a generalizarse a partir del declive de la industria azucarera iniciado en los años setenta” (SCHWARZ COULANGE M., 2016, p. 21).

“...mientras el sector agropecuario captaba el 60% de la población activa ocupada en 1960, sólo empleaba el 17.5% en 1999. En cambio, el sector de los servicios (comercio/ restaurantes/ hoteles; otros servicios) ha experimentado aumentos significativos en la proporción de la población ocupada

---

<sup>46</sup> De acuerdo con Chardón (1976), ha habido haitianos en sectores no cañeros desde los años cuarenta del siglo pasado, pero esta presencia ha sido marginal en comparación con la de los nativos hasta mediados de los setenta.

que se encuentra en él; en 1999, más de la mitad de los trabajadores se encontraban en los servicios mientras que en 1960 no alcanzaba el 25%. Lo mismo puede decirse del sector industrial que pasó de ocupar 11,4% de la población ocupada en 1960 a emplear 25,4% de la misma en 1999” (SCHWARZ COULANGE M., 2016, p. 23).

“...Silié et al. (2002) explican que los trabajadores de la caña han dejado de constituir la mayoría de los trabajadores con relación al total de los que se dedican a actividades tales como construcción, turismo, transporte, artesanías, comercio, y otras ocupaciones. Además, “esta nueva población”, procedente de zonas urbanas, presenta niveles mayores de escolaridad y manifiesta creciente interés por hablar el español” (SCHWARZ COULANGE M., 2016, p. 24).

Algunos hablan de la “Diáspora de los Bateys” por la salida de los inmigrantes “La salida de los inmigrantes haitianos y sus descendientes de los bateyes -aunque debemos precisar que una parte de los mismos sigue viviendo y trabajando en los bateyes de los ingenios que siguen funcionando hasta nuestros días- y la llegada directamente de inmigrantes a los sectores previamente citados hacen pensar que dieron paso a nuevas relaciones con el resto de la sociedad dominicana, así como nuevas trayectorias en el mercado laboral y otros espacios sociales” (SCHWARZ COULANGE M., 2016, p. 25).

Alfonso, en un trabajo para el Servicio Jesuita de Migración (SJM), indica que existe una discriminación en todos los países del Caribe lo cual no es solo propiedad de la República Dominicana. (ALFONSO H. , 2012) Como redacto, con más detalle, en el capítulo cuarto y quinto.

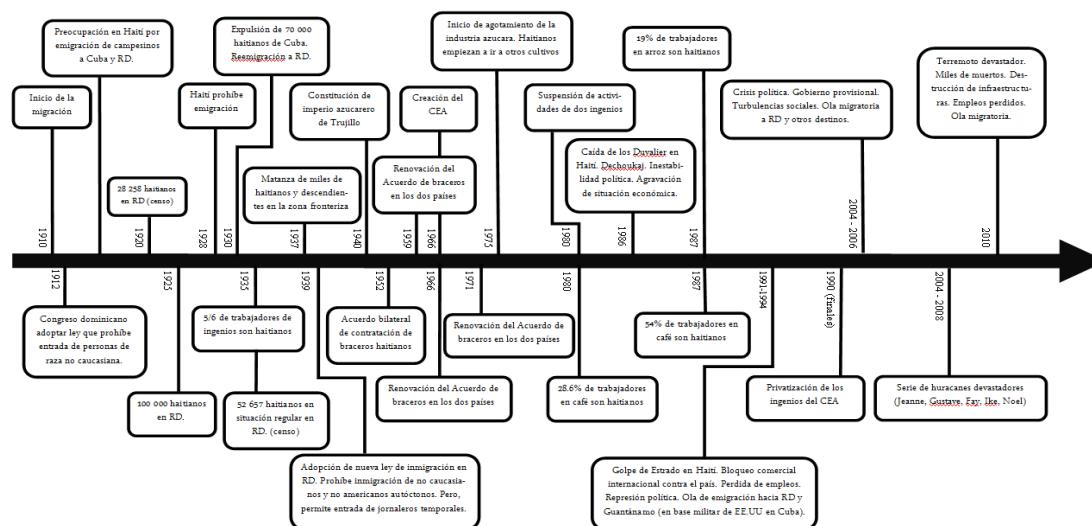
Es importante recordar que el 29 de septiembre de 2013, el Tribunal Constitucional de la República Dominicana emitió una sentencia con el carácter de “final e inapelable” que retira la



ciudadanía a ciudadanos dominicanos, nacidos en ese país, hijos de “extranjeros que permanecen en el país careciendo de permiso de residencia legal o que hayan penetrado ilegalmente en el mismo”. Pese a los esfuerzos tanto de actores políticos internos de República Dominicana como de la comunidad internacional, las respuestas a esta nueva política aún no llegan a incluir las demandas. Esto lo veré, con más detalle, en el capítulo cuarto.

Es importante señalar que Haití rechazó el ingreso de la República Dominicana a CARICOM (organismo regional del Caribe), por la resolución 0168/13, por su connotación racista. Dicha posición fue avalada por los otros miembros de la organización regional. Esto será visto en profundidad en el próximo capítulo.

Para finalizar, es importante reseñar la historia migratoria entre Haití y la República Dominicana que Schwarz Coulange elaboró y que comparto más abajo. (SCHWARZ COULANGE M., 2016, p. 26).



**GRAFICO 2:**

*ALGUNAS FECHAS IMPORTANTES SOBRE LA HISTORIA DE LA MIGRACIÓN HAITIANA A REPÚBLICA DOMINICANA DE 1910 A 2010.*

Fuente: Elaboración en la tesis doctoral de Schwarz Coulange con base a datos de la literatura.

### 3.2. La evolución de la población

Sánchez-Albornoz estimaba que en Haití, en 1940, la población habría sido de 2 825, 000 y algo más de 3 097,000 en 1950 (SANCHEZ-ALBORNOZ, 1994, p. 169).

En Haití sólo se reconocen 4 censos de Población y Vivienda oficiales Internacionalmente, en el siglo XX, que son los que se hicieron en 1950, 1971, 1982 y 2003.

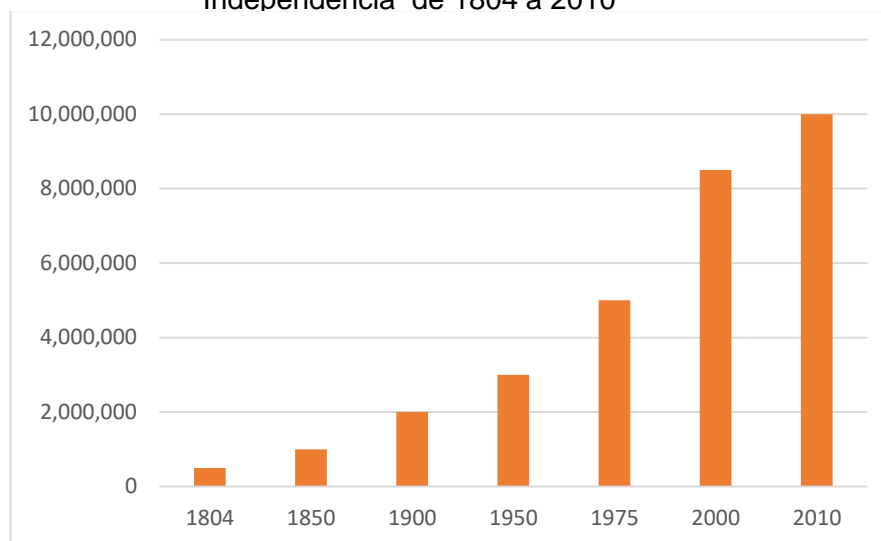
Según relata Sánchez Albornoz “Gracias al apoyo material y asesoramiento técnico que proporcionó, en un principio, la Organización de los Estados Americanos (OEA- sigla indicada por GBG), los censos ganaron en frecuencia en la segunda mitad de nuestro siglo, solándose levantar al comienzo de cada década para mayor comparabilidad entre ellos. Todos los gobiernos latinoamericanos reconocen ahora la importancia de la información que los censos proporcionan, y si alguno se saltea el que corresponde al decenio, es por falta de recursos económicos o técnicos o por alguna razón especial...” (SANCHEZ-ALBORNOZ, 1994, p. 36), lo cual también ha sido mencionado por Eric Gaillard (2007). El primer Censo General de Haití se llevó a cabo entre el 7 al 22 de agosto de 1950. Registrando una población de 3 11,973 habitantes.

El segundo Censo Población y Vivienda se levanta en 1971<sup>47</sup>. El mismo estimaba la población en 4 329.991 residiendo en el país .El tercer censo de Población y Vivienda se realiza en 1982 y registra una población en 5 053,190.Los resultados del último Censo de Población y Vivienda (2003) registran una población de 8 373,750. Respecto a la evolución de la población desde la independencia hasta el 2010 pude establecer el siguiente Gráfico:

---

<sup>47</sup> Sobre el Censo de población de 1971 se dice que fue fundamentalmente urbano y por muestra a nivel rural.

*Grafico 3:*  
Evolución de la población Haitiana desde la Independencia de 1804 a 2010



Fuentes: Diversas estimaciones. Elaboración propia.

El Gobierno Haitiano indica que “En el caso de Haití, es importante enfatizar el hecho de que los dos principales países receptores de migrantes haitianos, respectivamente Estados Unidos y República Dominicana, son sus principales socios económicos y comerciales con los que Haití tiene un grave déficit crónico de su balanza comercial” (GOUVERNEMENT D HAITI, 2015, p. 5).

Respecto a las grandes tendencias migratorias el Gobierno Haitiano indica que “A nivel externo, primero hubo una emigración constante de trabajadores (agrícolas y manufactureros) a los países vecinos de Haití, en particular a la República Dominicana, las Bahamas, los departamentos y los territorios de ultramar de Francia al Caribe, las Islas Turcas y Caicos, Cuba, entre otros. Luego hubo el éxodo de trabajadores altamente calificados y estudiantes de nivel superior a las metrópolis de América del Norte, Europa y América Latina (México, Ecuador y Brasil) durante 1960 y 1970” (GOUVERNEMENT D HAITI, 2015, p. 7).

Como veremos en el capítulo quinto “Otros grupos de haitianos han optado por la migración intrarregional a las Bahamas, Guadalupe, Guyana, las Islas Turcos y Caicos, Jamaica, Martinica y Santa Lucía, además de la constante

migración transfronteriza a la República Dominicana”  
(GOUVERNEMENT D HAITI, 2015, p. 9).

Es necesario recalcar, como lo señaló el Gobierno de Haití, que “En el caso de Haití, uno puede notar un cierto número de atracciones geográficas, económicas, históricas y, en ocasiones, culturales y lingüísticas con los principales países de destino migratorio. De hecho, no es coincidencia que los Estados Unidos y la República Dominicana sean los dos principales países de acogida de migrantes haitianos y sus principales socios económicos y comerciales. Si bien Haití comparte vínculos históricos, geográficos y culturales con los destinos del Caribe, es especialmente el vínculo lingüístico, la relación con el idioma francés lo que une al país con el Canadá francófono (en particular en Quebec), donde uno de los principales centros de emigración haitiana de las Américas.” (GOUVERNEMENT D'HAITI, 2015, p. 9). Tal como lo indique en los objetivos presentados en la introducción y que veré en el capítulo quinto.

El propio Gobierno de Haití indica que “A lo largo de la historia migratoria de Haití, las redes informales han sido la principal fuente de información para los migrantes. Por lo tanto, están expuestos a los riesgos de explotación y trata de personas.” (GOUVERNEMENT D' HAITI, 2015, p. 9).

El documento de la OIM subraya que “La observación es que, además de los importantes flujos migratorios históricos hacia Haití, este país se caracteriza por tres tendencias migratorias principales, cuyas causas e impactos son interdependientes: la migración interna, especialmente el éxodo de las zonas rurales a las grandes ciudades y la capital del país, Puerto Príncipe; la constante emigración de trabajadores a los países vecinos de Haití, Incluidas las Bahamas, los departamentos de ultramar de Francia en el Caribe, las Islas Turcos y Caicos, Cuba y la República Dominicana; el éxodo de trabajadores altamente calificados y estudiantes de nivel superior a las metrópolis de

América del Norte y Europa y, más recientemente, un movimiento de personas que buscan oportunidades educativas y laborales a otros países como México, Ecuador y Brasil.” (OIM, 2015, p. 6).

Quien describió la situación de Haití y de Puerto Príncipe en el momento de la dictadura de PAPA DOC DUVALIER, fue Graham Greene <sup>48</sup> en su famoso libro “Los Comediantes (GREENE G., 1967). El libro es uno de los clásicos sobre Haití.

### 3.3 La historia demográfica reciente

Esta sección se basa en gran parte en una presentación y un artículo escrito <sup>49</sup>por el autor (BIDEGAIN G., 2013) que examina los cambios demográficos producidos por el impacto del terremoto, del 12 de enero de 2010, tanto en la fecundidad, mortalidad, migración interna e internacional y en el proceso de urbanización en particular en el Área Metropolitana de Puerto Príncipe.

El terremoto de 2010 ha sido un punto de inflexión en la realidad del país, como también en la dinámica de la población, modificando los patrones demográficos así como la economía y las condiciones de vida de los haitianos. Sobre la “emigración solidaria” que se produjo en la década luego del terremoto lo veré en el capítulo quinto.

Es importante conocer que, antes del terremoto, más de la mitad del ingreso nacional, es decir 54 %, corresponde al 10% de los más ricos. Estas personas reciben 145 veces el ingreso de los más pobres. El 70% del ingreso nacional va al 20% más rico. Mientras que por el contrario el 10 % de los más pobre absorben 0,37% del ingreso nacional y el 20% de los más pobres 1,39%. Estos datos son previos al terremoto. (ECVMAS 2002). Los resultados de la encuesta de

---

<sup>48</sup> Según Gabriel García Márquez, se merecía que le dieran el Premio Nobel de Literatura. Este autor británico, escribió ese libro en el famoso hotel OLLFSON en la habitación # 16. Este libro le costó que François, PAPA DOC, Duvalier lo expulsara de Haití.

<sup>49</sup> Invitado Especial por la Comisión Económica para América Latina y el Caribe (CEPALC) para hablar sobre el tema: “Población, territorio y desarrollo sostenible en el Caribe” en el marco de la Reunión del Comité Especial de Población y Desarrollo de la CEPALC.

condición de vida de hogares después del sismo (IHSI- DIAL -BANQUE MONDIALE, 2013) muestran que estas desigualdades se han ampliado como describo más adelante.

Como dice un antropólogo que vivió y escribió sobre Haití "Los antropólogos explicaron la alta fecundidad en Haití con" amor "y" prestigio ", " ausencia de anticonceptivos "y" tradición "(Herskovits 1937: 89);" el deseo de vivir con razón y morir con dignidad "(Lowenthal 1987 : 305); "miedo al abandono en las mujeres" y "principios fuertes ... arraigados en la cultura" (Maynard-Tucker 1996: 1387). Otros han argumentado que es la falta de conocimiento y un sistema de atención médica ineficaz (Jennie Smith 1998: 11), seguridad de la vejez (Murray 1977) e incluso mecanismos de redistribución de tierras (Murray 1977) Se demostrará que al hacerlo, al recurrir a variables inconmensurables, causalidad remota y explicaciones basadas en valores, los antropólogos a menudo contradicen sus propios datos ". (SCHWARTZ, 2011).<sup>50</sup> Es importante el punto de vista antropológico para tratar de entender varios de los hechos sociales. Sin embargo hay que basarse en las evidencias científicas, es decir censos y encuestas.

El tema de la fecundidad, va ser un tema importante, en el país y la región así que, en Haití, durante décadas se realizaron un conjunto importante de encuestas para estimar el nivel y estructura de la fecundidad entre otros temas. (Anexo dos).

Antes de ver los efectos demográficos del sismo es necesario conocer cuáles eran las principales tendencias demográficas anteriores.

---

<sup>50</sup> El antropólogo hizo un estudio en Jean Rabel donde la fecundidad rural estimó al mismo nivel que los huteritas en EUA. Superior a 7 hijos por mujer.

### 3.3.1 ¿Cuáles eran las principales tendencias antes del terremoto?

Antes de ver que pasó luego del terremoto, es necesario indicar que como indicado más arriba la población crecía y se duplicaba cada vez más rápido. En 200 años de independencia la población se ha multiplicado por 20. Eran alrededor de 500 mil en el momento de la independencia y han superado los 10 millones en 2010 y siguen creciendo demográficamente. Según las proyecciones, del IHSI – CELADE y UNFPA (CELADE/CEPALC- IHSI-UNFPA,, 2008), podrían llegar a ser 13 millones en el año 2030. Hubo una actualización de dichas proyecciones en el año 2019. (CEPAL/CELADE, 2019). Es importante señalar que si bien crece demográficamente lo está haciendo a un ritmo más lento en virtud de modificaciones en la fecundidad y mortalidad como consecuencia de la transición epidemiológica y demográfica.

Según el documento del Gobierno de Haití, la dinámica demográfica anterior al terremoto se caracterizaba por:

- 1. Un crecimiento acelerado; la tasa de crecimiento anual promedio aumentó de 1,4% entre 1971 y 1982 a 2,5% en el período 1982-2003.*
- 2. Una urbanización rápida; en 2007 el 40% vive en zonas urbanas frente al 25% en 1982.*
- 3. Una población joven (los menores de 15 años representan 36,5 %; las personas en edad de trabajar (15 a 64 años) 58,4%; y las personas de la tercera edad 6,1%. Los jóvenes de 15 a 24 años representan alrededor de 20% de la población total. (GOVERNEMENT DE LA REPUBLIQUE D HAITI, 2007, p. 42).*

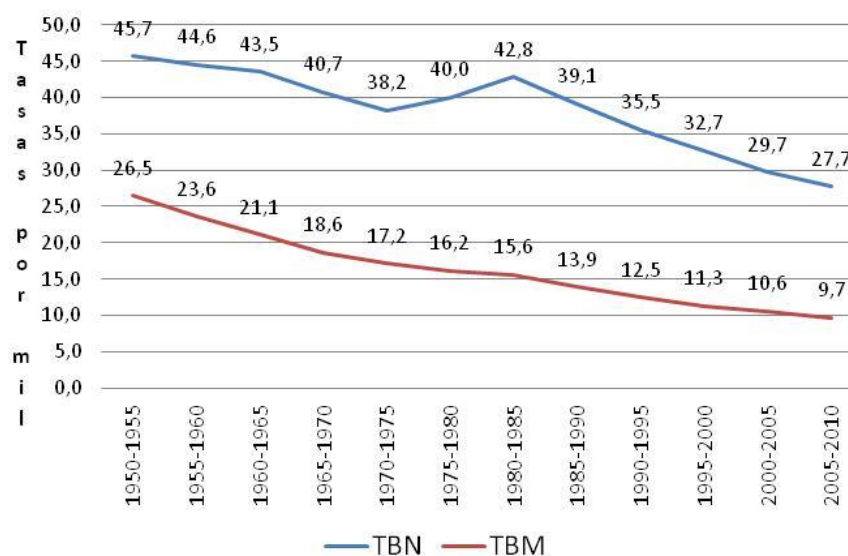
Los principales desafíos del Documento de Estrategia Nacional conocido como el DSNCRP eran:

- 1. Avanzar en la transición demográfica, que pasa por la impulsión del desarrollo social en beneficio de los más desfavorecidos, los jóvenes y les abre oportunidades*

2. La urbanización acelerada de la población es fuente de serios problemas socio – económicos. La ausencia de planes de desarrollo territorial ha afectado el contexto socio económico y medio ambiental. (GOUVERNEMENT DE LA REPUBLIQUE D'HAITI, 2007).

Lo que muestran las evidencias científicas es que la natalidad y la mortalidad medidas por la Tasa Bruta de Natalidad (TBN) y la Tasa Bruta de Mortalidad (TBM) han ido decreciendo como se refleja en el Gráfico siguiente:

Gráfico 4: Tasas brutas de natalidad y mortalidad



Fuente: (CELADE/CEPALC, 2012)

### 3.3.1.1 Fecundidad

La fecundidad ha venido descendiendo desde los años 80 y los principales resultados de la Encuesta Demográfica y de Salud, conocida en HAITI como EMMUS (2005/06) anterior al terremoto mostraban que las mujeres tenían:

1. 4 hijos por mujer a nivel nacional, 5 a nivel rural y 3 a nivel urbano

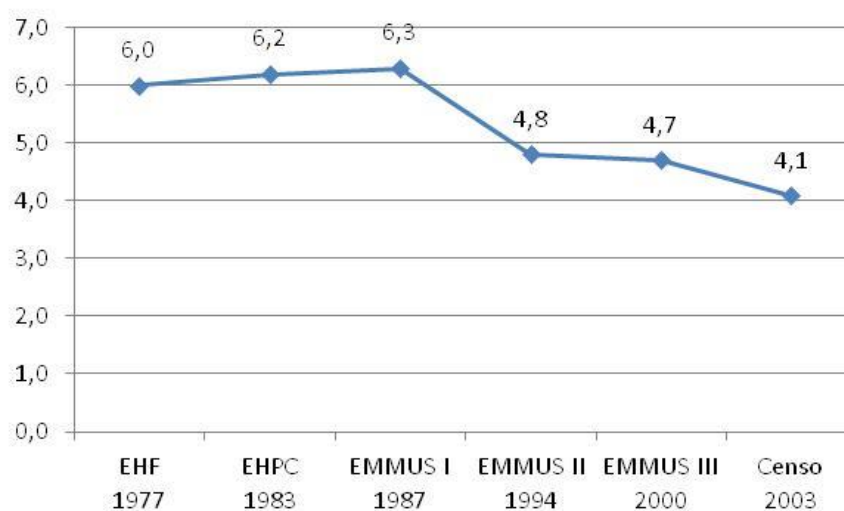


2. Entre 2.2-2.4 hijos por mujer a nivel del Área Metropolitana de Puerto Príncipe.
3. Alrededor de un cuarto de los nacimientos, es decir 26 %, no eran deseados por las mujeres. Si las mujeres tuvieran la posibilidad de evitar esos nacimientos, la fecundidad sería reducida de 4,0 a 2,4 niños por mujer.
4. Las mujeres deseaban 3 niños, pero ellas dan nacimientos en promedio a 4 niños.
5. Las necesidades insatisfechas son relativamente importantes en las categorías sociales a nivel elevado de fecundidad. En esas categorías, la utilización de la contracepción es menor.

Las razones de la no utilización de la contracepción estaban ligadas, por orden de importancia: 1) al método; 2) a la fecundidad; 3) a las creencias y mitos.

Es dable observar que la fecundidad medida por el índice sintético de fecundidad o número de hijos por mujer (anexo dos) viene decreciendo en el tiempo como puede verse en el Gráfico siguiente.

Gráfico 4: *Tasas globales de fecundidad o número promedio de hijos por mujer de 15 a 49 años, según diversas fuentes*



Fuente: Enquête Haïtienne de Fécondité (EHF 1977), Enquête Haïtienne sur la Prévalence de la Contraception (EHPC-1983),

Enquêtes Mortalité, Morbidité et Utilisation des Services (EMMUS I, II, III), Recensement Général de la Population et de l'Habitat (RGPH 2003).

### 3.3.1.2 Mortalidad

En lo que respecta a la Mortalidad, los principales indicadores estimados para (2005-2010) (IHSI-CEPAL-CELADE- UNFPA, 2008) serían:

1. Tasa Bruta de Mortalidad: 9,7 por mil habitantes
2. Esperanza de vida al nacimiento: 60,1 años dos sexos.
3. Tasa de mortalidad infantil: 63,1 por mil.
4. Porcentaje de mortalidad neo natal: 43,9 %
5. Porcentaje de mortalidad post-neonatal: 55,1 %
6. Tasa de mortalidad de la niñez (1-4 años): 31 por mil.
7. Tasa de mortalidad infanto-juvenil: 86 por mil.
8. Ratio de mortalidad materna: 630 por 100.000 nacimientos vivos.

### 3.3.1.3 Migración interna

En lo que respecta a la migración interna, según el Censo de Población y Vivienda (RGPH -2003) los indicadores serían:

1. Un décimo (1/10) de la población departamental ha cambiado de residencia en 2003.
2. El departamento del Oeste absorbe 90% del total de los migrantes internos y es el primer destino de los migrantes internos.
3. Los departamentos beneficiarios de las migraciones se encuentran en el Gran Norte y los departamentos deficitarios en el Gran Sur.
4. Estos desplazamientos tienen importantes consecuencias en la distribución espacial de la población y también es el origen de profundas transformaciones del espacio.

Según el Gobierno de Haití respecto a la migración ambiental dice que “los ciclones en 2004, 2007 y 2008 causaron pérdidas directas e indirectas del 7%, 2% y 15% del PIB nacional, respectivamente (Bidegain, 2012: 9). El terremoto del 12 de enero de 2010, cuyo daño principal se concentró en los departamentos del oeste (en particular, el área metropolitana de Puerto Príncipe), el sur, el sureste y Nippes, destruyó el equivalente de 120 por ciento del PIB, según el Banco Mundial” (GOUVERNEMENT D'HAITI, 2015). Ver más abajo.

### 3.3.1.3.1 La cuestión Urbana

La primera dificultad es la definición de lo urbano dado que no existe una definición clara al respecto. Debería ser una extensión de la ciudad sobre lo rural con la ampliación de la infraestructura socio-económica. O simplemente una ruralización (que es lo que sucede en Puerto Príncipe) del espacio urbano producto de las migraciones internas que han hecho crecer las ciudades en particular Puerto Príncipe y su área metropolitana.

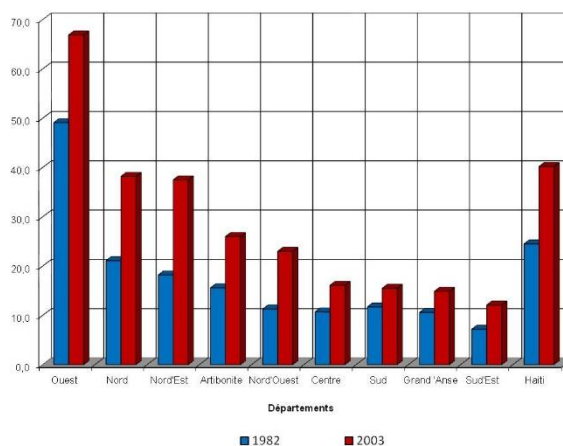
El problema persiste. Por ejemplo, si nos atenemos a la visión del derecho, la sola referencia legal es el artículo 9 de la Constitución de 1987 el cual divide el territorio nacional en departamentos, “arrondissements”, comunas, barrios y secciones comunales (rurales), además asume como propia la subdivisión definida por la ley del 19 agosto del 1976, modificada por aquella del 18 de septiembre sobre la delimitación del territorio. En ninguna parte esta explícitamente definida la noción de ciudad o de espacio urbano.

De manera práctica y en virtud de la deficiencia legal mencionada, el Instituto Haitiano de Estadística e Informática (IHSI) ha utilizado una definición administrativa. La capital de la comuna, independiente del tamaño de su población y su grado de infraestructura es considerada como urbana. También conocida como mancha urbana o contiguo urbano. Si bien esta definición es clara y precisa, presenta al menos tres problemas: 1) La heterogeneidad de lo urbano. La mayor parte de

las pequeñas ciudades de menos de 2000 habitantes no poseen ninguna infraestructura básica, como electricidad agua potable, etc.; 2) Una definición legal en el marco de criterios internacionales que permitan su comparabilidad. Y 3) La delimitación del espacio físico.

### 3.3.1.3.2 La urbanización

Más de la mitad de la población o el 60%, aún vivía en zonas rurales según el último censo de población y vivienda (2003). Sin embargo, el porcentaje de la población urbana, ganó 15 puntos, de 25% en el censo de 1982 al 40,4% que en 2003, a nivel nacional. Es necesario saber que el porcentaje urbano fue respectivamente de 12,1% y de 20,3% en los censos de 1950 y 1971 a nivel nacional.



**GRÁFICO 5:**  
**TASAS DE URBANIZACIÓN**

Fuente: IHSI III y IV Censo de Población y Vivienda de Haití.

De hecho, el tamaño de las ciudades, por su parte, aumentó de forma espectacular. La población urbana era, en el año 2003, más del doble de su volumen que, en 1982, es decir pasa de 1 239,541 a 3 418,508 habitantes, es decir un multiplicador de 2,8. El Departamento de Oeste es el único que tiene una tasa de urbanización muy por encima de la media nacional (66,9%). Además absorbió dos tercios (67%) del incremento urbano. En el otro extremo, se encuentran los

departamentos del Nordeste y Sudeste con un 14,6% y 14,9% respectivamente.

El ritmo de la urbanización también se ha acelerado en los últimos veinte años, la tasa de crecimiento urbano pasó de 3,5% (1971 a 1982) a 4,8% anual (1982 a 2003) a nivel nacional. Con la excepción del Sur, donde la velocidad del crecimiento urbano se ha reducido, todos los departamentos han tenido ritmos de urbanización más rápido que en el pasado. El fenómeno es especialmente agudo en el caso del Noroeste, Oeste y Nordeste, donde el crecimiento urbano ha alcanzado al menos el 5% anual. La tierra y su propiedad están en estrecha relación con la distribución de la población y la disponibilidad de infraestructura social y económica, la escala geográfica. Las desigualdades son muy fuertes. El Área Metropolitana de Puerto Príncipe, principal centro urbano de Haití, absorbe casi todas las actividades económicas, comerciales y administrativas.

El Censo de Población de 2003 muestra la dimensión demográfica de la cuestión. Indica que la población en el área metropolitana crece a un ritmo del 4,8% al año y representa el 23%, alrededor de un cuarto de la población total, pero el 56%, más de la mitad, de la población total urbana.

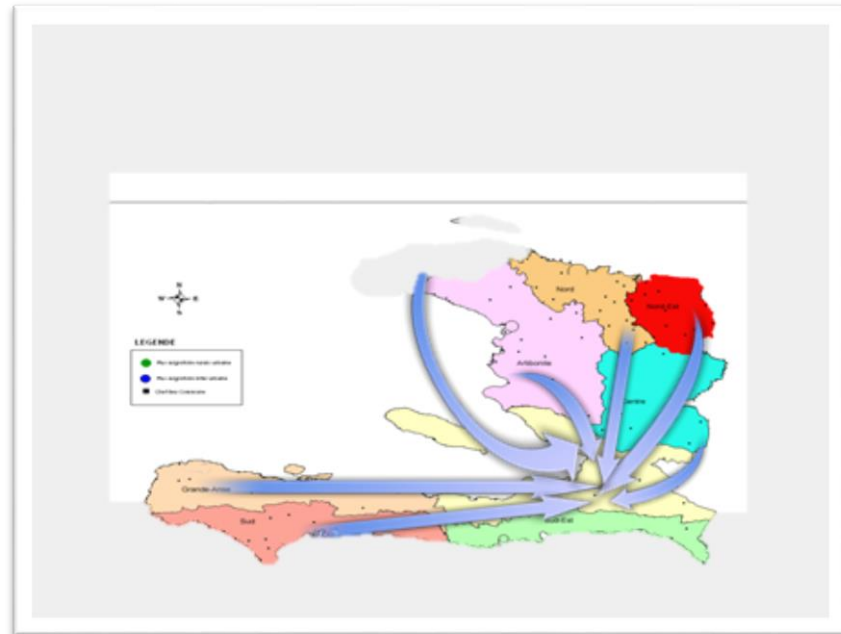
La migración rural - urbano es el modelo dominante de las corrientes migratorias y absorbe casi la mitad, o el 48,7% de los flujos totales. El componente urbano - urbano viene en segundo lugar, lo que representa el 43% del total. Estas dos corrientes de la migración interna, absorben la gran mayoría, alrededor del 93%, un poco más de 9 de cada 10 migrantes a nivel nacional.

El departamento del Oeste, donde está situada la zona metropolitana de Puerto Príncipe, sigue siendo la principal atracción de la migración. Absorbe el 90% de los migrantes del resto del país.

Los migrantes de zonas rurales y centros urbanos van principalmente al área metropolitana de Puerto Príncipe, como se

muestra más abajo en el Mapa 1. Es decir la convergencia de origen-destino de las flechas para el Área Metropolitana de Puerto Príncipe.

El crecimiento urbano del Área Metropolitana es aproximadamente 4 veces mayor que la de todo el país. Puerto Príncipe se convirtió en una megalópolis. La capital absorbe una población cuyo número es siete veces superior a su segunda ciudad: Cabo Haitiano.



**MAPA 1:**  
*TENDENCIAS MIGRATORIAS HACIA EL AREA METROPOLITANA DE MIGRACION*

Fuente : (DUVAL JOSEPH, 2006) La migration interne après le RGPH (2003).

El Área Metropolitana de Puerto Príncipe en virtud de su función económica, administrativa y educativa ha ido creciendo a partir de diferentes cohortes de migrantes.

Las principales zonas urbanas que conformaban el Área Metropolitana eran las siguientes ciudades: Puerto Príncipe, Pétion-Ville, Delmas y Carrefour. Hoy en día, ya incluye las comunas de Cite Soleil y de Tabarre.

Las estimaciones realizadas por el IHSI (2008), sobre el Área Metropolitana eran la siguiente:

1. *Puerto Príncipe* 858,054 habitantes (38,0%)
2. *Carrefour* 415,266 habitantes (18,4%)
3. *Delmas* 353,608 habitantes (15,7%)
4. *Pétion Ville* 274,643 habitantes (12,2%)
5. *Cité Soleil* 237,137 habitantes (10,5%)
6. *Tabarre* 116.552 habitantes (5,2%)

Total AMPAP 2 255,260 habitantes (100%)

Los principales indicadores, ligados a la población y al espacio:

1. Tamaño de la población: 10 085,214 habitantes en 2010
2. Tasa de crecimiento demográfico: 1,58 % al año (2010 - 2015)
3. Tiempo de que doblaría la población: 44 años
4. Tasa de urbanización: 46 % en 2008 (Proyecciones)
5. Ritmo de urbanización: 4,8 % al año (1982 – 2003)
6. Densidad demográfica: 352 habitantes par Km2 en 2008

Los Indicadores ligados a la vivienda serían:

1. Tamaño medio de familia : 4,7
2. Porcentaje de tugurios: 18,7 %.
3. Porcentaje de hogares non conectados al agua: 91,5 %
4. Porcentaje de hogares sin letrina: 29,8 %
5. Porcentaje de jefes de hogares femeninos: 38,5 %

### 3.3.1.3.3 Vulnerabilidad ambiental

En el curso de la historia y sobre todo en los años reciente, el equilibrio entre el Hombre y el medio ambiente han conocidos importante perturbaciones. Catástrofes naturales han destruido, en el siglo XIX, ciudades como Cabo Haitiano (conocido también como Cap Francés) o Puerto Príncipe.

El año 2004 fue particularmente marcado por inundaciones las cuales han causado impactos muy importantes a nivel de ciertas zonas del país como Mapou, Fondos Verrettes et Gonaïves.

Los desastres catastróficos de 2008 (4 ciclones) han causado importantes daños (US\$892 Millones) representando 14,6% del producto interno bruto (PIB) y se perdieron, además, dos cosechas completas. Este fue el desastre más costoso antes del terremoto de 2010. Tal como puede observarse en el gráfico 7

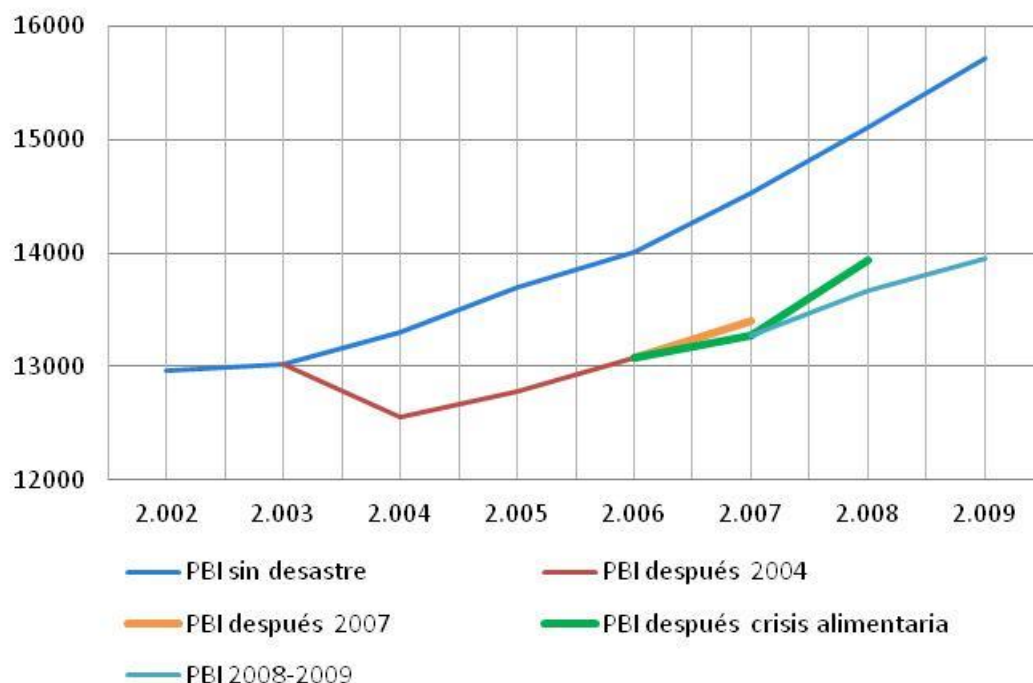


GRAFICO 6:

*IMPACTO DE LOS CICLONES SOBRE EL PIB EN MILLONES DE DÓLARES CONSTANTES*

Fuente: Rapport d'évaluation des besoins après désastres Cyclones Fay, Gustav, Hanna et Ike, Port-au-Prince, 2008 (GOUVERNEMENT DE LA REPUBLIQUE D'HAITI, 2008)



### 3.3.1.4 Emigración

Respecto a la emigración de los haitianos, algunos indicadores claves:

Los emigrantes haitianos eran estimados entre 1,2 a 1,8 millones. Otras estimaciones hablaban de 3 o 4 millones de emigrantes, o el 40 por ciento de la población, como escribía el geógrafo Georges Anglade. Ver su mapa de haitianos en el exterior en el capítulo cuarto

A nivel internacional Sutton indica, en el post-escrito de su libro que “se cree que alrededor de 1,5 millones de haitianos viven en los Estados Unidos” (QUINN K. and SUTTON P., 2013). Cifras sin evidencias científicas como veremos en el capítulo quinto.

Entre tanto el documento oficial del Gobierno de Haití dice que: “Externamente, casi un tercio de la población ya informó tener al menos un pariente que vive en el extranjero (IHSI, 2003). Están dispersos por todas partes, especialmente en las Américas y Europa. En algunos países de la región, especialmente en la República Dominicana, las Islas Bahamas y las Islas Turcas y Caicos, la tasa de inmigración haitiana en la población alcanza una proporción relativamente significativa, plantea problemas de gestión e integración socioeconómica. Que a veces genera medidas drásticas de repatriación forzada. La intensidad de los flujos externos, a pesar de las dificultades de integración en los países de acogida y la discriminación social que causan, sugiere la importancia de la migración para la sociedad haitiana. La intensidad del flujo de salidas, incluso en un período de casi estabilidad en Haití y a pesar de las dificultades de integración y discriminación social en los países de acogida, nos obliga a identificar y comprender los factores que influyen en la migración en el país...”. (GOUVERNEMENT D HAITI, 2015, p. 4).

Más recientemente, “el mapa de la migración haitiana (anexo 1), elaborado sobre la base de datos de varios censos realizados en la década de 2000, revela que los migrantes haitianos se están

estableciendo, en todas partes, en todo el mundo. (Gabriel Bidegain, UNFPA, 2007). El haitiano se hace presente en todos los continentes del mundo " (ROUSSEAU J.H., 2019, p. 77).

Es necesario recordar que en el último Censo de Población y Vivienda de la República Dominicana, de 2010, fueron registrado 9 445 281 personas residentes en el país, de los cuales 314 356 personas nacidas en Haití.

Schwarz Coulange en su tesis no se interesa en conocer el volumen ni las narrativas sino más bien la posible integración laboral de los migrantes dominicanos y sus descendientes en la República Dominicana. (SCHWARZ COULANGE M., 2016, p. 60).

Schwarz Coulange reporta "la estructura por edad de los inmigrantes haitianos (la cual) contrasta bastante con la que presentan los inmigrantes procedentes de otros países y los dominicanos nativos.

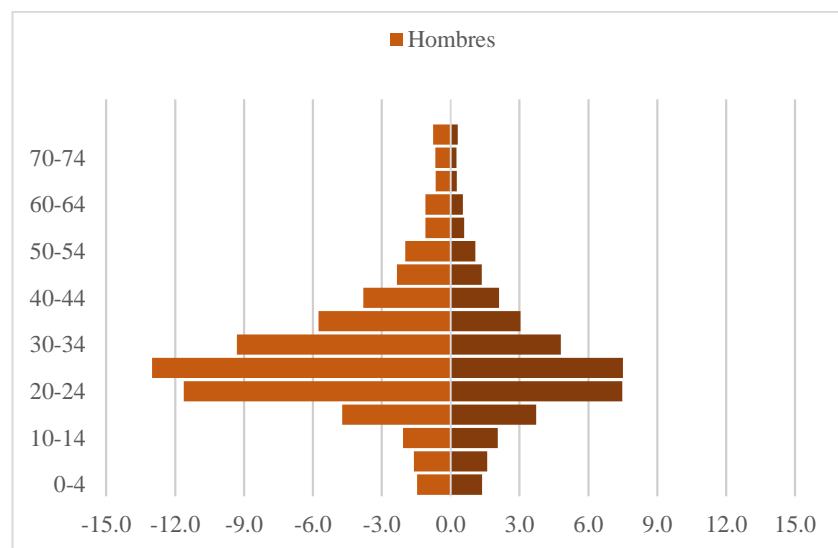


Gráfico 7: Estructura por edad y sexo de los inmigrantes haitianos en República Dominicana, 2010

Fuente: Elaboración de Schwarz Coulange con datos del IX Censo de Población y Vivienda. República Dominicana, 2010.

“Otra diferencia en la composición por edad de los grupos se encuentra en que los inmigrantes haitianos son relativamente mayores que los dominicanos. De los inmigrantes procedentes de otros países, y como era de esperarse, de los haitiano-descendientes. Considerando el total de los haitianos, se registra una edad mediana de 27 años; mientras que este mismo indicador es 25 años para los dominicanos nativos, y los otros inmigrantes.... Una de las explicaciones de la relativa adultez de los inmigrantes haitianos en comparación con los dominicanos y los otros inmigrantes es la baja proporción de menores de 15 años entre los haitianos..., lo cual contrasta con las proporciones significativas de personas en baja edades en los dos otros colectivos poblacionales mencionados” (SCHWARZ COULANGE M., 2016, p. 69).

En este sentido, la estructura por edad romboidal que presentaron en el 2010 representa una continuidad en los motivos de la migración. De hecho, se observa este mismo patrón tanto entre los que tienen una estancia larga (5 y más años) como aquellos que tienen una estancia corta (menor a 5 años) en el país. Aunque se puede observar diferencias en su estructura por edad respectiva –y notablemente en la estructura por sexo-, los dos subgrupos presentan una concentración importante en las edades laborales (SCHWARZ COULANGE M., 2016, p. 68).

En relación con el sexo, los datos indican que los inmigrantes haitianos siguen siendo un colectivo bastante masculinizado; en el 2010, los hombres representaban el 62% de ellos<sup>51</sup>. De hecho, la pirámide de edad permite apreciar mayores proporciones de hombres en casi todos los grupos de edades... Estos datos hablan de la continuidad del proceso de selectividad por sexo en la migración haitiana a República Dominicana, el cual favorece a los hombres a expensas de las mujeres ya que en Haití los hombres no representan este porcentaje de la población; según las estimaciones del *Institut*

---

<sup>51</sup> La Encuesta Nacional de Hogares de Propósitos Múltiples (ENHOGAR-2007), en la RD, encuentra un porcentaje inferior de hombres en la población inmigrante total (57.6%) (ENHOGAR-2007, Informe general, p. 92). Sin embargo, cabe recordar que este porcentaje de toda la población de inmigrantes. Es decir, incluye a los inmigrantes de otros países entre los cuales la proporción de mujeres es más alta.

*Haitien de Statistique et d'Informatique*, en 2009, los hombres sólo representan el 49.5% de la población (IHSI, 2009).

“Diversos factores pueden explicar la continuidad de la selectividad por sexo entre los inmigrantes haitianos. Uno de ellos es la orientación agrícola que ha tenido la migración durante varias décadas... Además, las series de acuerdos entre los dos países para la contratación de trabajadores haitianos para el sector cañero dominicano (1952-1986) privilegiaron a los hombres y dieron un carácter masculino importante al flujo migratorio y, por ende, al *stock* de inmigrantes, ya que esos tipos de trabajos son tradicionalmente categorizados como masculinos. Asimismo, es probable que las redes que se han formado durante el siglo de migración prioricen más a los hombres debido a los tipos de trabajo que han realizado los migrantes haitianos. (SCHWARZ COULANGE M., 2016, p. 70).

Otro factor, según Schwarz Coulange, que puede explicar la sobrerrepresentación de los hombres entre los inmigrantes es la percepción negativa que se tenía en Haití, por lo menos hasta hace poco, sobre las mujeres haitianas que emigraban a República Dominicana. A esas mujeres, se decía que iban a “lave boutèy”<sup>52</sup>; expresión en creole haitiano utilizada para referirse a la supuesta prostitución a la que se dedicarían las que van a este país. Era también una manera (errónea) de decir que no existe otro trabajo para las mujeres en República Dominicana más que el sexual. En muchos sectores de la población, esa percepción se convirtió en una presión social negativa a la emigración femenina, al menos a República Dominicana. En el mismo orden de idea, en República Dominicana existe otra expresión utilizada entre ciertos hombres dominicanos para referirse a un supuesto atributo físico-sexual que tendrían las haitianas y haitiano-dominicanas para aumentar el placer sexual del hombre: el

---

<sup>52</sup> También se dice “Graje boutèy”, las dos expresiones son sinónimos. Es importante señalar que esta expresión se usa únicamente para referirse al trabajo (de prostitución) que supuestamente practican las haitianas que van a República Dominicana. Se creía que era el único trabajo que existía para la mujer haitiana que va al país vecino. Es interesante subrayar que la expresión “Lave boutèy” o “Graje boutèy” se usa exclusivamente para las mujeres que se creía que iban a prostituirse al otro lado de la frontera; la expresión no se usa para las prostitutas, haitianas o dominicanas, que desarrollan su labor en Haití.

“coco mordan”<sup>53</sup>. Esta expresión, también en creole, hace alusión a la vagina que aprieta y chupa el genital masculino con movimientos danzantes rítmicos y ondulantes causando al hombre una eyaculación rápida y particularmente agradable (Vargas, 2010). En todo caso, aparte de los trabajos tipificados como masculino a los que se dirigían los inmigrantes haitianos a República Dominicana, la percepción de qué las mujeres haitianas tenían únicamente un rol sexual en este país, sin duda, jugaba un papel disuasivo a su emigración durante mucho tiempo. (SCHWARZ COULANGE M., 2016, p. 71).

Como lo afirma Schwarz y se ve en el capítulo cuarto respecto a los haitiano-descendientes<sup>54</sup>, presentan una estructura por edad y sexo bastante distinta con los inmigrantes haitianos, y los otros grupos. Primero, presentan una pirámide poblacional con la base muy ancha y el extremo superior particularmente estrecha; es decir, los descendientes de los haitianos forman un grupo netamente joven. De hecho, su edad mediana es solamente de 9 años. La juventud de los descendientes puede originarse, entre otras fuentes, en la feminización reciente del *stock* de inmigrantes<sup>55</sup> (SCHWARZ COULANGE M., 2016, p. 73).

“...los datos del censo de 2010 confirman que el predominio de la residencia rural pertenece al pasado. Casi seis de cada diez de los inmigrantes viven en zonas urbanas en 2010. Además, los nuevos inmigrantes parecen estar estableciéndose directamente en las ciudades, pues el porcentaje de personas que viven en zonas urbanas es de 10 puntos porcentuales mayor entre los recién llegados (64% contra 53.6% para los de larga estancia). Asimismo, las mujeres presentan niveles más elevados de residencia urbana que los hombres (65.2% contra 55.5%). Pero, aun así, los niveles de residencia urbana entre los inmigrantes haitianos están por debajo de estos mismos niveles entre los

---

<sup>53</sup> *Literalmente: “vagina que muerde”.*

<sup>54</sup> *Utilizamos indiferentemente los términos haitiano-descendientes o descendientes de inmigrantes haitianos para referirnos a las personas nacidas hijos en República Dominicana cuyo al menos uno de los padres nació en Haití. Además de recordar que son hijos de inmigrantes haitianos estos términos permiten distinguirlos de los descendientes de los inmigrantes de otros países.*

<sup>55</sup> *La feminización reciente del stock de inmigrantes representa solo una de las posibles explicaciones; pues también hay haitiano-descendientes con padre haitiano y madre nacida en República Dominicana. Según los datos de la ENI-2012, representan 20.5% de los descendientes. De acuerdo con la misma fuente, 15.6% son de madre haitiana y padre nacido en República Dominicana; siendo la mayoría pues (63.9%) con ambos padres nacidos en Haití (cálculos propios).*

haitiano-descendientes (67.1%), los otros inmigrantes (89.9%), y los dominicanos (74.8%).

Así como la tendencia al aumento del componente femenino, la urbanización de la población inmigrante parece responder a la diversificación de la economía dominicana (SCHWARZ COULANGE M., 2016, p. 75).

Además, “los inmigrantes haitianos y sus descendientes han experimentado una transición territorial en el sentido de que pasaron de ser una población esencialmente rural a ser mayoritariamente urbana durante las últimas décadas. Si bien la transición territorial se debe, en parte, a la llegada de nuevos inmigrantes directamente en zonas urbanas, el fenómeno denominado por algunos autores como “diáspora de los bateyes”<sup>56</sup> que empezó desde la década de los ochenta puede ser otra explicación de esta situación también (Riveros, 2014; Silié et al, 2002). Por otra parte, varios autores han señalado que, debido a la migración interna (rural-urbana) e internacional (selectiva) de los dominicanos o el rechazo de los mismos para realizar ciertos tipos de trabajo, la inmigración haitiana ha jugado un papel de reemplazo de mano de obra en varios lugares y sectores laborales en República Dominicana (SCHWARZ COULANGE M. , 2016, p. 101).

Muy a menudo se tiende a confundir los migrantes nacidos en Haití con la Diáspora (segunda, tercera y cuarta generación). Los nativos (nacidos en Haití) no superarían más de un millón en su principal país receptor los Estados Unidos de América, como lo describo en el capítulo quinto.

Algunas cifras se han desarrollado sin rigor científico y sin tener en cuenta el nivel de la fecundidad (ver anexo 2) en el pasado, es decir, el número potencial de los haitianos que pueden migrar además de sobrevivir a la mortalidad.

---

<sup>56</sup> *Es decir, la salida de los antiguos inmigrantes haitianos y sus descendientes de los bateyes hacia zonas circundantes a éstos o a ciudades en busca de otras actividades, tras el declive de la industria azucarera, aunque, como ya mencionamos, hay una parte de este colectivo poblacional que todavía reside en zonas rurales y en los remanentes de los bateyes.*

De la evolución de las variables demográficas se define el crecimiento de la población total en el transcurso del tiempo, tal cual se puede apreciar en el gráfico siguiente:

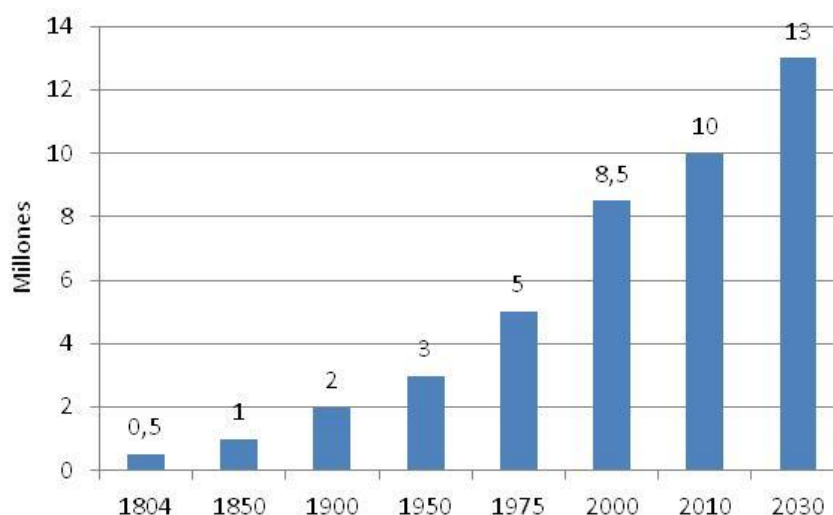


GRAFICO 8: EVOLUCIÓN DE LA POBLACIÓN DE 1804 AL 2030

Fuente: Estimations et projections de la population total, urbaine, rurale et économiquement active, Port-au-Prince, 2008 (IHSI-CEPAL-CELADE- UNFPA, 2008), hubo una revisión en el 2019 que enlenteció aún más la tasa de crecimiento.

### 3.4 ¿Qué pasó después del terremoto del 12 de enero 2010?:

Haití fue afectado en 2010 por un terremoto, el Ciclón Matthew y un brote de Cólera<sup>57</sup> estos dos últimos en Octubre de 2010. El Ministerio de Salud Pública y Población de Haití (MSPP) informó de la existencia de un brote de la epidemia de cólera. Dicho brote se había producido cerca de Mirebalais<sup>58</sup> en el departamento del Centro. Varias

<sup>57</sup> Es necesario indicar que "El cólera fue la maldición del siglo XIX, por causa de la mayor intensidad de las comunicaciones oceánicas. Procedente del delta del Ganges, donde se incubaba, pasaba al Oriente Medio y a Europa desde donde se extendía al hemisferio occidental. El cólera puso pie en América en 1833, 1856, 1867-1870, 1887 y 1894, con brotes de severidad variada. Atacaba primero en los puertos y, cuando podía, se propagaba hacia el interior, como ocurrió durante la guerra del Paraguay" (SANCHEZ-ALBORNOZ, 1994, p. 156).

<sup>58</sup> Todo indica que el brote se inició en un campamento del contingente NEPAL de la fuerza de Paz (MINUSTAH). Dicho brote se expandió por el país ocasionando innumerables muertes estimadas en alrededor de 10 mil personas.

instituciones extranjeras trabajaron sobre ese brote. Desde las Naciones Unidas pasando por Francia (PIARROX, 2011), Médicos sin Frontera, la Brigada Cubana y hasta los suecos. (KAROLINSKA INSTITUTET and COLUMBIA UNIVERSITY, 2010) .

#### 3.4.1. La Reacción de otros países frente al terremoto

Si bien hubo una solidaridad inmediata de parte de varios países como la República Dominicana y los Estados Unidos entre otros. Wooding informa que “ha llamado la atención sobre las dificultades de los haitianos para poder entrar legalmente a Francia, tanto por las dificultades de documentación para efectuar la salida de Haití, como por la burocracia francesa que opera en contra de la supuesta apertura de Francia para víctimas del terremoto” (WOODING B., 2010, p. 124). El Presidente francés Sarkozy visitó Haití, luego de 206 años, sin que llegara ningún dignatario de Francia.

“No ha sido menos fría la respuesta en el Caribe insular donde tras el sismo se ha registrado, desde varias islas del archipiélago, el retorno involuntario de boat people, como, por ejemplo, Jamaica que tradicionalmente había sido una nación más hospitalaria con los damnificados desde el vecino Haití, por razones de inestabilidad política o catástrofes naturales. En el Caribe costero, Guyana francesa ha sido criticada de igual manera por los activistas que trabajan en favor de los derechos de las personas migrantes (Gisti, noviembre de 2010)” (WOODING B., 2010, p. 124) lo cual es confirmado por Dumas cuando dice que “Lamento decir que esta ambivalencia de enfoque se ve incluso en CARICOM, mi propia organización regional, de la cual Haití es miembro desde julio de 2002”. (QUINN K. and SUTTON P., 2013).

Se manifestó favorablemente el Presidente de Senegal, dado que en principios eran migrantes urbanos y no rurales. Al respecto Dumas dice que el “Presidente de Senegal, Abdoulaye Wade, para proporcionar, dependiendo del número, viviendas o pequeñas extensiones de tierra, o incluso una región, para los haitianos que desean establecerse en su país. Él lo llama



"repatriación voluntaria", lo que significa que tendrían que encontrar su propio camino allí". (QUINN K. and SUTTON P., 2013). Fue insignificante ese retorno a los orígenes.

Insiste Dumas que "En cualquier caso, el emigrante haitiano en promedio tiene sus ojos fijos en América del Norte, no en África occidental." (QUINN K. and SUTTON P., 2013). Además dice que "¿África, especialmente África francófona, jugará un papel más importante en el bienestar de Haití? Senegal ha ofrecido ayuda calificada, al igual que Liberia; Sudáfrica y otros países, incluso los indigentes Benín, han prometido ayuda; en una " Campaña África por Haití " (QUINN K. and SUTTON P., 2013).

Dumas insiste que "La dialéctica interna del mulato y el negro y la dialéctica externa de la intervención y el retiro extranjeros, que son al mismo tiempo independientes entre sí, pero también a veces muy estrechamente relacionadas". (QUINN K. and SUTTON P., 2013).

Dumas sobre el cólera, que ingreso en octubre de 2010, nos dice que "La ONU se ha visto sometida a crecientes críticas por su negativa a aceptar la responsabilidad (y por lo tanto ofrecer compensación) por un brote de cólera que mató a más de 7,000 y enfermó a más de 500,000. La Comisión Internacional para la Reconstrucción de Haití (IHRC acrónimo en inglés subrayado por GBG), que actuó como un gobierno virtual después del terremoto al priorizar y canalizar la asistencia internacional, recibió muchas críticas sobre su desempeño y cerró sus operaciones en octubre de 2011 " (QUINN K. and SUTTON P., 2013) la cifra de muertos por el Cólera aumento aún más para llegar cerca de 10 mil fallecidos.

La visión neo clásica sigue primando y como se refleja en la propuesta oficial haitiana: "Los aspectos ligados a los factores de expulsión se puede señalar que se han agravado luego del terremoto, al respecto "... Los datos de ECVMAS-2012 muestran un ingreso promedio de \$ 125

US y un ingreso mensual promedio de \$ 30 US...” (GOUVERNEMENT D HAITI, 2015, p. 10).

El propio Gobierno Haití indica que “... el sector agrícola, que representa el 49.5% del total de empleados (972,049 personas). Al mismo tiempo, la economía haitiana ha entrado en una fase de terminación manifiesta sin pasar por la etapa industrial. El mercado laboral es fundamental y predominantemente informal, sin relación con la protección social.” (GOUVERNEMENT D' HAITI, 2015, p. 11).

### 3.5 Las principales tendencias demográficas después del terremoto:

#### 3.5.1 Natalidad y Fecundidad

**La tasa de embarazo se triplicó en los campamentos del área metropolitana de** (4 % a 12%). A pesar de que se triplicó también la distribución de preservativos en ese período. Después del terremoto hubo un babyboom, es decir una explosión de nacimientos. (INSTITUT HAITIEN DE L' ENFANCE (IHE), 2010), por tanto, se produjo una joroba en la reducción de la natalidad y de la fecundidad, es decir que hubo una fecundidad de reemplazo.

En ese momento indique en el futuro cercano la natalidad y la fecundidad continuarán la reducción aceleradamente lo cual se confirmó por las encuestas de 2012 y de 2016/2017 (ver anexo 2).

La Encuesta Demográfica y de Salud (INSTITUT HAITIEN DE L' ENFANCE (IHE), 2012) confirmó el enlentecimiento de la reducción de la fecundidad. Se esperaba 3,2 hijos por mujer y se estimó, en ese momento, en 3,5 hijos por mujer. Hubo un aumento de la natalidad y de la fecundidad en el Área Metropolitana de Puerto Príncipe (en lugar de 2,2 a 2,4 se obtuvo 2,5 hijos por mujer). Además en los campamentos, establecidos luego del terremoto, la Tasa Bruta de Natalidad se estimó casi al mismo nivel de los años 1950 en el país. La encuesta EMMUS VI, tipo DHS, confirmó la misma tendencia para el 2016/2017. Estimó en 3 hijas por mujer uno hijo más que en América Latina y el Caribe.

(INSTITUT HAITIEN DE L'ENFANCE (IHE), 2016/2017). Y dos hijos por mujer en el caso del Área Metropolitana de Puerto Príncipe.

Es necesario resaltar que el número de hijos por mujer descendió de 6 a 3 en el lapso de 40 años tal como indica en el grafico siguiente.



GRAFICO 9:

*Números de hijos por mujer 1977-2017*

Fuentes: Encuestas diversas.

### 3.5.2 La mortalidad

La estimación oficial indicaba como consecuencia del terremoto que hubieron 221,000 decesos que aumentó luego a 316,000 defunciones. Cifras que parecen muy abultadas. Una estimación de Schwartz (Schwartz T., 2011) para la USAID, llega a 65,575 defunciones. En mi opinión la cifra no podría superar las 5 cifras.

Normalmente, si se siguen los datos oficiales, se registraban unos 91,000 (en aquel momento) decesos al año. Es decir, que si se sigue dicha estimación oficial se habrían perdido, en 30 segundos, 3 años de defunciones. En términos comparativos con Estados Unidos, dicho país hubiera perdido 7,5 millones de habitantes (morían unos 2,5 personas

anualmente), en 30 segundos, muy superiores a Katrina (1500) o a los atentados terroristas en New York (menos de 3000).

Se produce una caída de la esperanza de vida en todas las edades. La misma estaba estimada en 59,9 años para los hombres y 62 años para las mujeres.

Actualmente no se conoce el nivel y la estructura actual de la esperanza de vida.

Es necesario establecer nuevas tablas de mortalidad, a partir de los datos del próximo Quinto Censo de Población, el cual no se ha podido levantar hasta el momento.

Se puede decir que hubo un aumento de todas las Mortalidades: Neo natal; Post neo natal e Infantil (menos de un año). Además, los datos de la EMMUS V (INSTITUT HAITIEN DE L' ENFANCE (IHE), 2012) confirmaron estas previsiones, dado que prácticamente se mantuvieron al mismo nivel que 2005 -2006 es decir que se perdieron más de 7 años.

La última encuesta EMMUS VI (2016/2017) indica que en lo que respecta a la Mortalidad infantil (< 1 año) fue estimada en 59 por mil prácticamente idéntico al nivel de la encuesta anterior y a la previa. Dentro de la mortalidad infantil se produjo un aumento en la mortalidad neonatal, estimada en 32 por mil. Hubo un descenso en la mortalidad de los menores de cinco años, que fue estimada en 81 por mil (INSTITUT HAITIEN DE L' ENFANCE (IHE), 2012) .

Era de suponer que se habría producido un aumento de la Mortalidad Materna por una mayor exposición al riesgo dado el aumento del número de nacimientos durante el terremoto. Era importante señalar que la ayuda internacional logró aumentar el servicio en el momento del parto y una de cada tres haitianas alumbraba en un centro hospitalario y con personal calificado. Por tanto, era de esperar que hubiera bajado el ratio de la Mortalidad Materna. Era de esperar

que el servicio gratuito, que se instauró luego del sismo, se mantenga en el tiempo. Sin embargo, en la última EMMUS VI (2016/2017), la cual preguntó por dicha variable, medida por su ratio da un valor de 529 por cien mil nacimientos, en los 7 años previos- por el tipo de metodología utilizada, es decir que se sitúa en un rango de 375 a 684 por cien mil nacimientos, por tanto prácticamente no se ha modificado su nivel.

### 3.5.3 Migración interna y urbanización

Del punto de vista de la migración interna/urbanización, luego del terremoto, era dable preguntarse: ¿A dónde va el Área Metropolitana de Puerto Príncipe?

Una población con una tasa de crecimiento: 4,8% por año y por tanto con una duplicación prevista en 14 años. Por lo cual alcanzaría los 4 millones de habitantes alrededor de los años 2017. Pero otra pregunta relevante era, cuál sería la densidad dadas las dificultades topográficas que tiene la actual Área Metropolitana de Puerto Príncipe.

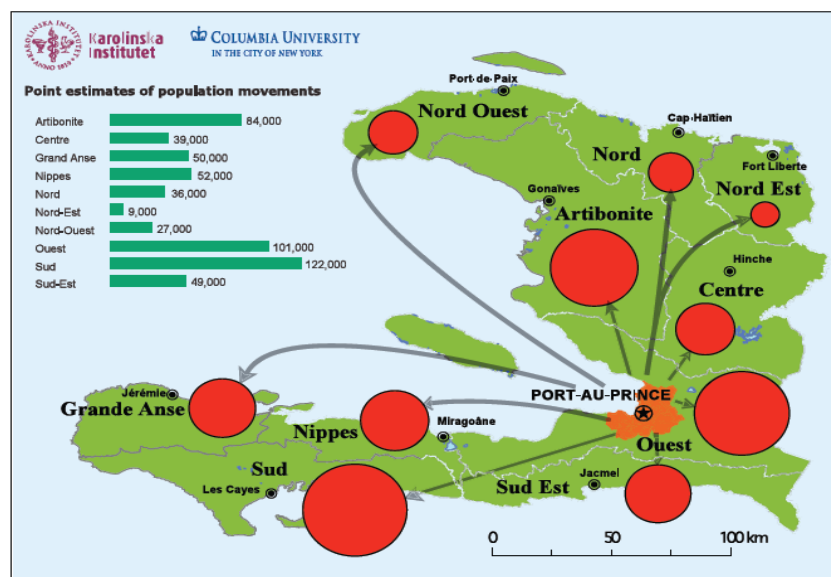
Como se vio anteriormente casi todas las flechas de origen-destino en términos de la migración interna, convergían hacia el Área Metropolitana de Puerto Príncipe, pero después del terremoto, la tendencia se invirtió.

Los movimientos migratorios, se dirigieron tanto a las comunidades urbanas y rurales en el resto del país así también que al exterior. Estas corrientes migratorias tuvieron su origen en el Área Metropolitana de Puerto Príncipe y en algunas ciudades en el oeste y el sudeste fuertemente afectado. Los sobrevivientes dejaron las zonas afectadas para desplazarse a los lugares que se consideran más seguros. Estos flujos han dado lugar a una redistribución de la población a través del espacio geográfico del país.

¿Qué pasó con la llegada de la ayuda humanitaria y del despliegue de los miembros de la comunidad humanitaria?

Confundieron una tragedia urbana con un conflicto armado a nivel rural y desplegaron los campamentos. Dichos centros no existían en los primeros días. Eso tuvo un impacto importante en los flujos migratorios. Canaán, tuvo un crecimiento inusitado. Es un campamento en la ruta hacia el norte. Algo establecido como transitorio perdura aún en el tiempo.

Durante el período de emergencia humanitaria en particular después de la primera semana, los organismos nacionales e internacionales así como las organizaciones no gubernamentales iniciaron la distribución de ayuda humanitaria. Se dio prioridad a las áreas afectadas, incluyendo el Área Metropolitana de Puerto Príncipe. Sin embargo, muchos sobrevivientes ya se encontraban en el resto del país, en su mayor parte, sin recursos financieros y materiales. Además agravando la situación de pobreza de las familias de acogida, que a nivel rural habían perdido dos cosechas como consecuencias de los cuatro (4) ciclones que hubieron durante 2008, tal cual relate anteriormente.



MAPA 2: DISTRIBUCIÓN DE LA POBLACIÓN DESPUÉS DEL TERREMOTO

Fuente: (KAROLINSKE INSTITUT and COLUMBIA UNIVERSITY, 2010).

Después del terremoto se ampliaron las desigualdades y el país se empobreció aún más, tal cual lo indica la Encuesta de Condiciones de Vida de 2012 (IHSI- DIAL -BANQUE MONDIALE, 2013).

Muchos haitianos decidieron volver. Abandonados a sí mismos y en busca de oportunidades tanto para ellos como para sus hijos, regresaron al Área metropolitana de Puerto Príncipe y buscar beneficiarse de las ayudas y de los posibles beneficios sociales, tales como: alojamiento temporal, espacio de vida, dinero en efectivo por el trabajo. Se revirtieron rápidamente los flujos migratorios.

Una semana después del terremoto se realizó una encuesta de necesidades básicas, dirigida por UN/OCHA - ACAPS así como el Ministerio del Interior y de Colectividades Territoriales en particular su Dirección de Protección Civil. Dichos organismos realizaron estimaciones del volumen de personas que migraron como consecuencia del terremoto. Se estimó que se ausentaron de la región capitalina entre 22 a 27% de la población que residía en el Área Metropolitana de Puerto Príncipe

Las nuevas tecnologías sirvieron también para realizar estimaciones de migraciones. Tal como puede verse en el número de personas desplazadas a través del seguimiento de los SIM (Gráfico siguiente de (KAROLINSKE INSTITUT and COLUMBIA UNIVERSITY, 2010) de la compañía de celulares Digicel, pero lo más importante es que entre el 21 de diciembre 2009 y 18 de junio de 2010 se logró estimar la proporción de personas que regresaron.

La necesidad de una nueva encuesta sobre la migración interna se justificó debido a la intensa movilidad de personas. La descentralización era considerada como una de las prioridades identificadas, por el Gobierno en el Plan de Acción para la Rehabilitación Nacional de Haití (PARDH). También por Plan de Evaluación de necesidades post- desastre (PDNA) así como del Plan Estratégico de Desarrollo de Haití (PSDH) y la perspectiva de la reactivación de la economía nacional.



Figure 1: The change in the number of mobile phones inside Port-au-Prince each day, compared to the number present in Port-au-Prince on 21 December, 2008. Observe that the changes are only due to migration, see method section. The decrease at the beginning of April is likely caused by Easter celebration.

#### GRAFICO 10:

#### ESTIMACIÓN DE LA POBLACIÓN QUE EMIGRO Y REGRESO A PUERTO PRÍNCIPE

Fuente: Karolinska Institut and Columbia University (2010).  
Internal Population Displacement in Haiti, Karolinska Institut, Stockholm.  
(KAROLINSKE INSTITUT and COLUMBIA UNIVERSITY, 2010)

. Al respecto era muy pertinente preguntarse: ¿Dónde están los inmigrantes internos? Y ¿quiénes son? Si las observaciones anteriores ayudaron a dar algunas respuestas a la primera cuestión, la segunda sigue estando sin respuesta.

Dicha encuesta se centró sobre la migración que se dirige hacia el Área Metropolitana de Puerto Príncipe, muy afectada por el sismo, pero reconocida como un imán para la migración interna (UNFPA-HAITI, 2010).

Muchas personas en Haití, se hacían las siguientes preguntas en relación a la migración de la población:

- ¿Las personas de la provincia siguen migrando al área metropolitana a partir del 12 de enero?
- ¿Qué porcentaje de la población había abandonado la zona metropolitana a partir del 12 de enero?



- *¿Qué tipo de migración han hecho los residentes del área metropolitana a partir del 12 de enero?*
- *¿Qué destino han elegido los que habían abandonado el área metropolitana.*
- *Cuáles son las perspectivas de la migración de la población?*

Buscando respuestas a estas preguntas UNFPA- Haití consideró necesario llevar a cabo una serie de estudios sobre la migración interna en el país y empezar con el Área Metropolitana de Puerto Príncipe. (UNFPA-HAITI, 2010).

El objetivo general de ese estudio era proporcionar una visión general de la situación de la población del Área Metropolitana seis meses después del terremoto del 12 de enero de 2010.

Dicha encuesta fijó los objetivos específicos:

- Estudiar la situación demográfica y económica de los migrantes y no migrantes en los campamentos y viviendas.
- Conocer algunos elementos de la historia reciente de la migración, antes y después del terremoto.
- Asegúrese de la fijación definitiva entre la migración y los viajes de corta duración.
- Identificar las causas de la migración: los factores de atracción y de repulsión en el origen y en el destino.
- Evaluar la percepción de los migrantes vis a vis las zonas de origen y destino.
- Comprender las perspectivas de los migrantes en la evolución de lo social y económico.

Las principales evidencias encontradas por (UNFPA-HAITI, 2010) fueron:

1. *Casi tres de cada diez o el 27,7% de la población encuestada, con domicilio en el área metropolitana, en la mañana al 12 de enero del 2010, viajó fuera del área metropolitana después del terremoto. Aproximadamente entre quinientos a seis ciento mil habitantes.*

2. *Principalmente se dirigieron al resto del departamento del Oeste, el departamento del Sur y a la Artibonite.*

Estas estimaciones son muy similares a lo detectado a partir del seguimiento de los SIM de los celulares de DIGICEL (KAROLINSKE INSTITUT and COLUMBIA UNIVERSITY, 2010) tanto en volumen como en los principales destinos. Igualmente por la encuesta BARR (Schwartz T., 2011) y casi idénticas a las cifras avanzadas por el Ministerio del Interior y Colectividades Territoriales y UN-OCHA así como la de encuesta dirigida por J.H. Rousseau para el Ministerio de Economía y Finanzas (MEF).

Más del 80 % de los habitantes de las seis ciudades del Área Metropolitana de Puerto Príncipe, han preferido quedarse cerca de su hogar, (en su misma casa destruida, en otra casa cercana u en un campamento cercano). Esto va al encuentro de la decisión oficial apoyada por la comunidad internacional de establecer campamentos alejados de los lugares de los afectados.

Tres de cada 10 hogares (52% en los campamentos y el 26% en los hogares) informó haber recibido ayuda tras el terremoto y que el 32% usualmente reciben remesas desde el extranjero. Esa información corrobora además a otras encuestas precedentes sobre las remesas.

El 83% de los emigrantes habían regresado al Área Metropolitana de Puerto Príncipe antes de los 4 meses y 94% antes de los seis meses. Algo muy similar a lo encontrado por el estudio de la Universidad de Columbia y Karoliska Institut.

El 60% de los migrantes sienten que su situación es peor que antes de la migración.

Sólo el 20% piensa abandonar la zona metropolitana durante los próximos cinco años y más de la mitad decide ir al extranjero.

La comuna/ciudad de Tabare es la que creció más con los migrantes de las otras comunas/ciudades del AMPAP. En segundo lugar, Pétion Ville fue la otra comuna/ciudad que atrajo más migrantes del resto de la metrópoli. (UNFPA-HAITI, 2010).

Se perdió una oportunidad de oro de lograr la descentralización, producida espontáneamente por el terremoto. Más bien se logró incrementar el flujo migratorio con lo cual es muy probable que el país alcance el nivel de un país urbano mucho antes de lo previsto por las proyecciones de población establecidas por el IHSI con el apoyo de CELADE/CEPALC y UNFPA previsto para 2012 y que el Área Metropolitana llegara a los 4 millones de habitantes mucho antes de lo que se suponía (entre el 2015-2017).

En consecuencia, reafirmó, se revirtieron los flujos migratorios rápidamente. Se creó una nueva ciudad de plástico (con nombre bíblico: CANAAN) sobre la ruta número uno a proximidad del Área Metropolitana de Puerto Príncipe, además de un sin número de campamentos distribuidos básicamente en el Área Metropolitana de Puerto Príncipe.

Es de suponer que el próximo quinto Censo de Población y de Vivienda de Haití va a dar información sobre estas variables.

#### 3.5.4 Riesgos naturales y desigualdad

La historia de la humanidad, en el marco de la relación entre población y medio ambiente, conoció cambios importantes en la dinámica de la población, debido en particular a todo tipo de desastres (hambrunas, masacres, ciclones, enfermedades, terremotos de tierra, tsunamis, inundaciones, epidemias, etc.).

Los desastres y sus impactos económicos, sociales y demográficos representan un freno para el desarrollo. Son un factor importante en el empobrecimiento y una mayor vulnerabilidad. La ocupación del espacio por la población implica un riesgo significativo

debido a factores de vulnerabilidad, en particular factores de origen humano: ubicación de viviendas en zonas de terremotos; prácticas y regulaciones de construcción inadecuadas; densidad de edificios con una alta tasa de ocupación; falta de sistemas de alerta e ignorancia pública de los riesgos sísmicos. La urbanización aumenta el riesgo de desastres, especialmente en los países más pobres y menos organizados.

A título de ejemplo, como relata Wihington, el gran tsunami en Egipto (365 AC) que destruyó Alejandría con varios miles de personas ahogadas. El terremoto de Sian en China (1556) que causó 830,000 muertes. El terremoto de Lisboa y el tsunami (1775) con 20,000 a 60,000 muertes y la destrucción de la ciudad, así como impactos muy fuertes en Portugal y España, el terremoto de Agadir en Marruecos (1960) 12,000 muertos; el terremoto armenio en la antigua URSS y otros en Egipto, Maharastra, Kobe-Japón (1995) (Withington, 2009).

Según el Centro Nacional de Información sobre Terremotos (NEIC) del Servicio Geológico de los Estados Unidos (USGS), ha habido un número significativo de terremotos. Se estima que 800,000 han muerto por el terremoto en la última década. Los tres más grandes en términos de muertes fueron el terremoto del Océano Índico de 2004 (Isla de Sumatra, Indonesia), con una magnitud de 9.1 (escala de Richter). Este terremoto ha sido el más poderoso jamás registrado en el causó un tsunami que afectó a Indonesia, las costas de Sri Lanka y el sur de India, y el oeste de Tailandia. El número de muertos fue de 227,898 personas. "Haití, una magnitud de 7.0 (escala de Richter) tuvo un número similar de muertes (222,570) según el United States Geological Survey (USGS.) La estimación del gobierno, en el caso de Haití a posteriori fue de más de 316,000 muertos. El tercero fue el de Sichuan (China) en 2008 con 87,500 muertes En general, los terremotos causan una alta mortalidad Es necesario indicar que siempre hay una sobreestimación del número de muertes.

La discusión sobre los desastres naturales comenzó entre Voltaire y Rousseau después del terremoto y el tsunami que azotó Lisboa

(1775). No son "naturales". Su presencia puede ser provocada por fenómenos geodinámicos o por el clima o por la acción humana. Debemos desterrar esta idea de que es el resultado de un lenguaje excesivo y no por el conocimiento científico. El desencadenante se basa en estos fenómenos y se ve agravado por la ocupación del espacio por parte de la población agravado por la desigualdad.

La mayor frecuencia e intensidad de los eventos climáticos que pasan por el cambio climático tienen impactos significativos en la dinámica de la población y el uso de la tierra. Las personas desplazadas pueden definirse como migrantes ambientales.

Grandes desastres como el terremoto/tsunami en Indonesia o el terremoto en Haití o el de Sichuan (China) han causado una nueva geografía humana. Después de estos desastres, surgió una nueva redistribución espacial de la población y la intensa circulación de personas en el espacio. También se han observado cambios significativos en la tasa de natalidad: fecundidad y mortalidad (con un número significativo de personas que murieron y resultaron heridos) así como en la migración interna y externa.

Es importante reiterar que los riesgos del terremoto son amplificados por el nivel de desigualdad. A título de ejemplo, los casos de Haití, Chile y Japón, con niveles de Índices de Desarrollo Humano (IDH) muy diferentes. Con terremotos de intensidad también muy diferentes y muy superiores en liberación de energías produjeron menores defunciones, cualquiera sea la estimación de defunciones en Haití. El caso haitiano muestra que la liberación de energía que produjo el terremoto se amplificó por la ocupación del suelo y del tipo de construcción. Las ciudades de Puerto Príncipe y de Leogane se transformaron en un "arma de destrucción masiva" debido a eso.

TABLA 1:

*Riegos y desigualdades Haití, Chile y Japón*

País	Haití	Chile	Japón
Fecha	12-01-2010	27-02-2010	11-08-2011
Magnitud	7.3	8.8	9
Defunciones	316,000	795	29,333
IDH	0,404	0,783	0,884
ORDEN	145	45	11

Fuente: PNUD, Informe de Desarrollo Humano. Elaboración propia

3.5.5 La emigración ¿Cuántos se fueron después del terremoto?

1. La encuesta sobre la migración hacia el Área Metropolitana de Puerto Príncipe informaba que solo 2 % se fueron al exterior. En las otras comunas/ciudades afectadas (Leogane, Grand-Goave, Jacmel, y Petit-Goave) pero de menor tamaño demográfico sólo el 3% se fue al exterior.
2. Así mismo que un 20% de los que prevén mudarse en los próximos años lo harían hacia el exterior.
3. ¿Cuántos volvieron después? Muchos de los que se fueron lo hicieron para llevar a sus hijos a estudiar al exterior. Muchos de los cuales regresaron al abrirse las escuelas y liceos.
4. Hay destinos tradicionales (EUA, RD, CANADA, FRANCIA y sus DOM-TOM así como islas en el Caribe) así como nuevos destinos: Brasil, Chile, México, etc. que se abrieron “solidariamente” luego del terremoto. Como redactaré en el capítulo cuarto.
5. La ronda de los Censos Población y Vivienda del 2020 (en los países de acogida) va a dar información sobre los emigrantes.

Es necesario recalcar que el terremoto (12 de enero de 2010), en menor medida la epidemia de cólera (octubre 2010) y el ciclón Matthew (octubre 2010), tuvieron diferentes impactos demográficos sobre:

1. La mortalidad a todas las edades. No siguió la reducción si no que hubo una estabilización del nivel y por tanto se perdieron varios años de reducción de la misma.
2. En la natalidad y fecundidad se produjo un babyboom, luego de terremoto, enlenteciendo la reducción de estos indicadores.
3. La emigración se acentuó. En el capítulo quinto reviso tanto los destinos tradicionales como a los nuevos lugares, principalmente en la región.
4. Migración interna y urbanización. Se aceleraron los movimientos migratorios internos y la velocidad de la urbanización. El país se transformó en urbano antes de lo esperado (RUSSEAU, 2010).

El sismo golpeó a los más pobres como refleja la Encuesta sobre las condiciones de vida de los hogares después del terremoto ECVMAS, 2012 (IHSI- DIAL -BANQUE MONDIALE, 2013). Tal cual se indica en dicha encuesta luego del terremoto y medido por el índice de Gini pasó de 0,61 en 2002 a 0,76 en 2012 la desigualdad se amplió. (IHSI- DIAL -BANQUE MONDIALE, 2013).

Es necesario resaltar, además, que “Siete meses después del terremoto, 1,555 campamentos temporales alojaron a 1, 536,447 personas en la región de Puerto Príncipe, lo que equivale a la mitad de la población del Área Metropolitana. Más de tres años y medio después del terremoto, 279,000 personas desplazadas, o 71,000 hogares, aún viven en 352 sitios y campamentos en Haití, según el último censo de la Organización Internacional para las Migraciones (OIM). Desde 2010, ha habido una reducción del 82% en el número total de hogares desplazados y una reducción del 77% en el número de sitios de desplazados internos, pero esta reducción no significa que todos hayan encontrado una solución de vivienda sostenible” (IHSI- DIAL, 2013).

### 3.6 En el futuro cercano, era previsible que sucediera que:

1. La natalidad y fecundidad se reducirán aceleradamente. Lo cual se comprobó en la última EMMUS VI (2016/2017).
2. Ha habido un enlentecimiento en las reducciones de los diferentes indicadores de mortalidad. Las estimaciones de EMMUS VI, confirman dichas tendencias.
3. La transición demográfica se va acelerar. Ver la última encuesta EMMUS VI.
4. La población seguirá creciendo a un ritmo menor, lo cual es una variable importante para los planes de reducción de pobreza. La estructura y dinámica de la población serán determinantes en cualquier plan de reconstrucción y/o de reducción de la pobreza – desigualdad.
5. La población continuará migrando hacia las ciudades, en particular, hacia el Área Metropolitana de Puerto Príncipe. Parece que por evento del COVID -19 muchos están regresando a su lugar de origen. No se conoce la magnitud de dichas tendencias.
6. Sobre la migración internacional es difícil de predecir, como señala Domenach, y sobre todo después de la pandemia del Coronavirus.

Las estimaciones realizadas por el IHSI –CELADE, establecen 11 millones 403,000 en el 2020. Haití actualmente es el principal polo demográfico de la región. El país con más gente en el Caribe superando a Cuba y a la República Dominicana y por tanto un potencial exportador de mano de obra como nos decían Domenach. (DOMENACH H. et PICOUET, 1996)\_Una amenaza para las poblaciones de las otras islas del Caribe.

El Quinto Censo de Población y Vivienda no se ha podido levantar por problemas de inseguridad en el país. Los resultados del mismo ilustrarían mucho sobre las principales tendencias demográficas actuales del país.



## **CAPÍTULO 4: DIFERENTES NARRATIVAS SOBRE LOS MIGRANTES. DIFERENCIAS ENTRE LOS QUE RESIDEN EN ESTADOS UNIDOS DE AMÉRICA Y LA REPÚBLICA DOMINICANA.**

### **4.1 Antes de iniciar las narrativas**

Es necesario aclarar que en Haití sobre su historia y su presente existe una narrativa negra, una narrativa mulata y una narrativa de los blancos (extranjeros). Todos tienen una explicación de los diferentes momentos y “soluciones” sobre el futuro. A lo que habría que agregar la visión sobre la emigración. También sobre los migrantes y su importancia muchas veces exageradas.

La raza y la etnia han marcado la historia y el presente de los haitianos. Algunos migraron (los que pudieron lograr que le levantaran los “obstáculos intermedios” al decir de los teóricos o sea trabas, principalmente, legales y llevaron consigo esos aspectos culturales, los cuales están grabados a fuego en su conciencia. Según nos dice Nicholls que: “Si bien la conciencia de la identidad racial ha sido un factor poderoso que, desde los primeros días, ha unido a los haitianos en la determinación de preservar su independencia nacional, el color ha sido una influencia divisiva que ha llevado a la erosión de la independencia efectiva”. (NICHOLLS, 1996).

Como el dicho de las cuatro H (popular en los ochenta del siglo pasado) y que marcó la historia social, política y económica del país. Según relata Nicholls "Otro aspecto racial de la migración a los Estados Unidos fue la vinculación temprana de los haitianos con los

homosexuales, los adictos a la heroína y los hemofílicos, como grupos particularmente asociados con la propagación del virus del Síndrome de Inmunodeficiencia Adquirida (VIH-SIDA). Al respecto leer uno de los libros del Dr. Farmer<sup>59</sup> (FARMER P., 2006). Los haitianos fueron luego eliminados de esta categoría, pero para entonces ya se había hecho mucho daño. A principios de la década de 1980, este factor del SIDA, resultó en la hostilidad hacia los haitianos en los Estados Unidos y contribuyó a una disminución masiva del turismo. Los haitianos siempre han visto su independencia como un símbolo de dignidad negra; el nacionalismo sigue siendo un factor poderoso en la política interna” (NICHOLLS, 1996). Esa discriminación tuvo un impacto directo en la economía que declinó por caída en el turismo luego de una década de crecimiento económico.

Si bien la migración internacional, en sus diferentes facetas, principalmente hacia la República Dominicana, es un campo muy estudiado Schwarz Coulange nos dice que. “...más allá del caso particular de la población de origen haitiano en República Dominicana, las condiciones laborales en que los inmigrantes y sus descendientes se encuentran en los países de acogida constituyen uno de los campos más estudiados cuando se trata de analizar la integración de poblaciones de origen extranjero en su nuevo contexto” (SCHWARZ COULANGE M., 2016).

En nuestro caso donde una de las variables es el color y la etnia temas que no han sido abordados desde los países de origen. Ha habido estudios, utilizando ambas variables, en particular, sobre los descendientes en los países de acogida.

Al respecto resalta Nicholls que “Raza, prejuicios y asuntos internacionales. Dos aspectos de las relaciones internacionales de Haití, ambos relacionados con la migración, se relacionan con el

---

<sup>59</sup> Este médico de la Universidad de Harvard de los EUA. Él ha estado ligado a Haití y ha escrito muchos libros sobre la realidad del país. Fue el Adjunto del ex Presidente Clinton en la comisión de reconstrucción de Haití, luego del terremoto de 2010.

tema de la raza. En primer lugar, la política del gobierno de los Estados Unidos hacia la inmigración de los haitianos, en opinión de los críticos liberales, ha manifestado prejuicio contra los haitianos negros, cuando se ve en el contexto de las migraciones desde otras partes de América Latina, particularmente Cuba. Mientras que el servicio de inmigración de los Estados Unidos ha tendido a aceptar a todos los cubanos como refugiados políticos, buscando genuinamente asilo de un gobierno opresivo, ha asumido que los haitianos, que huyen de su país, lo hacen por motivos puramente económicos y, por lo tanto, no están calificados como refugiados políticos Durante la administración Reagan esto fue así" (NICHOLLS, 1996).

"Los mulatos tanto como los negros sufrieron prejuicios raciales de los países 'anfitriones' de América del Norte, Europa y el Caribe". El principal destino es la migración de los Estados Unidos, la migración a la República Dominicana es la más significativa. Desde la época de la Primera Guerra Mundial, un gran número de haitianos han estado trabajando en las fincas azucareras dominicanas. Los salarios pagados no atraerían a los dominicanos, pero que, a pesar del riesgo de ser engañados por los empleadores, son más altos de lo que los haitianos podrían obtener en Haití. Viven juntos en batayes, en condiciones similares a las experimentadas por los esclavos del siglo XVIII o los trabajadores contratados en la Trinidad del siglo XIX. Sin embargo, los haitianos han estado ansiosos por unirse a la zafra, y con frecuencia han sobornado al ejército haitiano o macoute<sup>60</sup> para que se los incluya. Solo es posible adivinar el número de haitianos, legales e indocumentados, residentes en el país vecino. Las estimaciones varían de 150,000 a medio millón. Estos migrantes haitianos ahora forman un importante contingente " (NICHOLLS, 1996).

Según Reginald Dumas, en una conferencia en Londres, luego publicado en un en el libro de Quinn y Sutton dice que "Para

---

<sup>60</sup> *Macoute es como le nombraban a los grupos paramilitares de François Duvalier.*

muchos, demasiados, los problemas de Haití son el resultado de lo que describen como su pasado no cristiano. El reverendo Pat Robertson está seguro de que el país está "maldecido" por el "pacto" que hizo con el diablo" antes de que la revuelta contra los franceses comenzara en la década de 1790. Como evidencia de que no hay nada necesariamente racista en esa evaluación, un pastor negro en mi propio país, Trinidad y Tobago, declaró después del terremoto que Haití "es una de las naciones dedicadas a Satanás. . . Están malditos ". " (QUINN K. and SUTTON P., 2013) .

Esto muestra el sentimiento generalizado que existe sobre los haitianos en el Caribe como relata Alfonso y en el resto del mundo.

"La migración ha sido una parte fundamental de la vida caribeña durante siglos. El movimiento masivo de personas se remonta a la migración forzada de la trata de esclavos de los siglos XVII, XVIII y XIX, mientras que la dislocación social causada por la revolución haitiana (1791-1804) provocó que decenas de miles de personas se mudaran dentro del Caribe. La abolición de la esclavitud en el Caribe de habla inglesa en la década de 1830 también condujo a una mayor movilidad entre islas" (FERGUSON, 2003, p. 6).

Desde el punto de vista simbólico "La bandera azul y roja (con colores colocados horizontalmente), había comenzado a reaparecer en manifestaciones populares. La misma fue restaurada. Papa Doc<sup>61</sup> Duvalier la reemplazó en 1964 por el negro y rojo, que había sido la bandera de los líderes negros Dessalines y Christophe" (NICHOLLS, 1996). Hoy prevalece la bandera azul y roja.

Según Ferguson "Los haitianos se trasladan principalmente a la República Dominicana, pero también viajan a las Bahamas, a

---

<sup>61</sup> Recordar que François Duvalier adhirió a la teoría de la negritud propuesta por Aimé Césaire y Leopold Senghor en contra de los mulatos. Para conocer el origen de ese seudónimo ver el libro de Diederich y Burt (DIEDERICH B. and BURT Al., 1986) así como todos los libros de Diederich para conocer parte de la vivencia en Haití en aquellos años entre ellos su último libro (DIEDERICH B., 2012).

las Islas Turcas y Caicos (ITC) y a los departamentos franceses de ultramar (DOM), de la Guayana Francesa (Guyana), Guadalupe y Martinica” (FERGUSON, 2003, p. 4).

Wooding señala que “A. CORTEN e I. DUARTE (1994) destacan el papel de la organización de cooperación internacional OXFAM, en 1978, que logró despertar el interés temprano del sistema internacional de derechos humanos, incluyendo la OIT y la Sociedad Antiesclavista. (WOODING B., 2010, p. 118).

Es necesario recordar que hubo varias violaciones a los derechos humanos, antes de la resolución, al respecto la CIDH por su parte dice que: “La sentencia TC/168/13 del Tribunal Constitucional vino a ser la etapa crucial en el proceso de desnacionalización arbitraria de personas dominicanas de ascendencia haitiana e ilustra los serios desafíos que enfrenta el Estado Dominicano en materia de discriminación racial y los efectos que esta grave situación genera en la violación de otros derechos de las personas de ascendencia haitiana” (OEA-CIDH, 2015, p. 22).

Además indica que “...Esta situación se enmarca dentro de la discriminación histórica que en diversas esferas enfrentan las personas dominicanas de ascendencia haitiana, la cual se manifiesta, inter alia, a través de políticas, leyes y prácticas tendientes de privarles de su derecho a la nacionalidad dominicana sobre la base de criterios tales como el color de piel, el origen nacional de sus padres o ascendientes, los apellidos, la capacidad lingüística, entre otros. (OEA-CIDH, 2015, p. 22).

Es necesario recalcar que “Hoy hay numerosos haitianos que poseen la nacionalidad de los Estados Unidos, ya sea por nacimiento o naturalización” (NICHOLLS, 1996) .En el caso Dominicano, esa posibilidad, es prácticamente inexistente luego de la sentencia 168 del Tribunal Constitucional.

Es importante señalar como, se indica más arriba, que

“La revolución que se desarrolló entre 1791 y 1804 estuvo orientada y trajo consigo la abolición de la esclavitud. Además de traer consigo la independencia de Haití, este proceso revolucionario fue el primero y único de esclavos negros. Como consecuencia de lo anterior, Haití sufrió un período de aislamiento internacional promovido por las potencias europeas, en particular Francia, Gran Bretaña y los Estados Unidos, que identificaban como una amenaza para sus sistemas esclavistas la existencia de una nación gobernada por antiguos esclavos. Estos hechos tienen una estrecha relación con la situación de desventaja que desde entonces afectó a los haitianos” (OEA-CIDH, 2015, p. 56). Algo similar opina Jean Marie Théodat (THEODAT J.M., 2003).

Es necesario resaltar que por su peso numérico hay una narrativa sobre los migrantes en el exterior tanto en Haití como en la República Dominicana y no en EUA donde no representan menos del uno por ciento de la población total, por tanto abordaré la visión dominicana como la haitiana y una visión intermedia.

#### **4.2 La visión dominicana.**

Existe la creencia entre la población y la élite de la República Dominicana que habría alrededor de un millón de migrantes haitianos en dicho país. El Embajador Silié siempre hablaba del “millón ideológico”.

Además, indica que por haberse liberado de los haitianos en 1844, la relación con los habitantes de dicho país siempre fueron ideologizadas. Además siempre se habló de la “invasión pacífica” de los haitianos a la República Dominicana (SILIE VALDEZ R., 2013, p. 69).

En el capítulo dos de la obra coordinada por André Corten indicaba que los migrantes haitianos eran considerados muy diferentes de aquellos provenientes de las islas de lengua inglesa. (SILIE VALDEZ R., 2013, p. 69).

“La ocupación de Haití a la República Dominicana todavía tiene

fuerte impacto en el imaginario colectivo dominicano... “Con frecuencia, la llegada de migrantes de Haití a la República Dominicana suele ser denominada como la “invasión pacífica” y ha servido para que desde diversas esferas de la sociedad dominicana se promueva el antihaitianismo y la necesidad de tomar medidas para defender la identidad nacional y la soberanía dominicana” (OEA-CIDH, 2015, p. 57).

“Durante la ocupación militar de los Estados Unidos de América a República Dominicana (1916-1924) y Haití (1915-1934), la administración estadounidense organizó y promovió la migración temporal de trabajadores agrícolas haitianos hacia República Dominicana, a través del establecimiento en 1919 de un sistema de contratos regulados para el reclutamiento de braceros desde Haití que trabajasen en el corte y tiro durante la zafra azucarera. De esta forma se satisfacía la demanda de mano de obra barata de dicho sector” (OEA-CIDH, 2015, p. 57). Lo cual es reafirmado por Suzy Castor. (CASTOR S., 1988).

“Entre el 28 de septiembre y el 8 de octubre de 1937, el dictador Rafael Leónidas Trujillo, ordenó la masacre que conllevó a la muerte de miles de haitianos. La masacre ocurrió principalmente en las provincias fronterizas, por lo que se le conoce como la “dominicanización de la frontera”. Trujillo hizo perseguir y dio órdenes de asesinar a cualquier haitiano en territorio dominicano, excepto por los que se encontrasen en centros de ingenios azucareros de propiedad estadounidense. La masacre presentó elementos claramente racistas y anti haitianos. A los soldados se les ordenó matar a todos aquellos que no tuvieran documentos de identidad, o que presumesen que eran haitianos por su apariencia física o su dominio para hablar el español. La masacre ocasionó una disminución significativa en el número de migrantes haitianos, tal como lo reflejó el censo de 1938 en el que se registraron 18.500 haitianos residiendo en el país. La escasez de trabajadores haitianos en las plantaciones azucareras que se generó como consecuencia de la masacre conllevó a que a partir de 1952, bajo la dictadura de Trujillo, se fomentará la suscripción de acuerdos binacionales entre República Dominicana y Haití para el reclutamiento masivo de braceros haitianos para la industria azucarera dominicana.”

(OEA-CIDH, 2015).

“...Los acuerdos fueron suscritos en 1952, 1959 y 1966 y nuevamente conllevaron al incremento de la población haitiana en los bateyes. A su vez, estos acuerdos promovían la migración de los trabajadores con su esposa e hijos menores de 10 años”. (OEA-CIDH, 2015, p. 58).

La CIDH informa que “De acuerdo con el Primer Censo Poblacional, realizado en 1920, se estimaba que había 47,780 personas extranjeras en la República Dominicana, las cuales representaban un 3% del total de la población. Dentro de las personas extranjeras se estimaba que 28,258 eran haitianas, representando el 59.1% dentro de la población de origen extranjero en República Dominicana. Un 30% de esta población se encontraba en los bateyes azucareros » (OEA-CIDH, 2015, p. 58).

“Los orígenes de los sentimientos anti haitianos se remontan a la revuelta de Santo Domingo de agosto de 1791, que tuvo una gran repercusión en el sistema esclavista, y a la independencia obtenida por Haití de Francia en 1804. Creó un temor extremo y duradero hacia los haitianos y su satanización cultural y política en todo el hemisferio. Tras la independencia de Haití, las élites gobernantes españolas de Santo Domingo siguieron fomentando la identidad hispánica que se había promovido contra la parte occidental de la isla presentando la colonia como blanca, católica y de raíces hispánicas, en comparación con Haití, de cuyos habitantes se decía que eran negros, practicantes de vudú y de cultura africana con influencia francesa » (OEA-CIDH, 2015, p. 61).

Debido a la mezcla de diversas cohortes y situaciones migratorias tanto legales como ilegales (desde campesinos hasta estudiantes) hacia la República Dominicana se puede recalcar que “Los haitianos que viven en la República Dominicana no son una comunidad homogénea. Es importante distinguir entre la población haitiana muy pequeña y documentada, principalmente con sede en Santo Domingo, y la gran mayoría de los inmigrantes indocumentados. Además, es aún



más importante reconocer la diferencia entre las comunidades permanentes o semipermanentes y los trabajadores temporales y en su mayoría estacionales”. (FERGUSON, 2003, p. 10).

“Una comunidad significativa y separada está compuesta por dominico-haitianos, personas de origen haitiano nacidas en la República Dominicana. Esta categoría incluye diferentes generaciones, así como individuos nacidos de uno o más padres haitianos. Lo que tienen en común es que nacieron en la República Dominicana, pero enfrentan problemas para "probar" su ciudadanía dominicana y acceder a los derechos fundamentales” (FERGUSON, 2003, p. 10).

“El azúcar había sido un producto importante en la República Dominicana desde la década de 1870, pero fue durante la ocupación estadounidense de 1916–24 que la industria azucarera dominicana realmente se expandió. Para 1925, 11 de los 21 ingenios azucareros del país pertenecían a corporaciones estadounidenses, con el 98 por ciento de las exportaciones dirigidas a los Estados Unidos. La mano de obra haitiana fue activamente alentada por el ejército estadounidense, particularmente frente a las crecientes presiones económicas y demográficas a través de la frontera. Después de que Estados Unidos dejó la República Dominicana y Haití (en 1934) .Sin embargo el movimiento migratorio continuó. El censo oficial de 1935 registró 50,000 haitianos que residen en la República Dominicana” (FERGUSON, 2003, p. 11).

En términos de anti haitianismo hay una tradición que inicia con Trujillo y Joaquín Balaguer y que de alguna manera, entre otros, la sigue “Vincho” Castillo y su partido. La élite y la población dominicana esta imbuida de ese sentimiento.

Ferguson nos dice que “La dictadura de Trujillo fue brutalmente anti-haitiana y dependiente de los continuos suministros de mano de obra haitiana. La masacre de 1937 tuvo lugar en un momento en que Trujillo no controlaba los grandes intereses productores de azúcar y estaba más interesado en emitir una advertencia política a Haití. Sin embargo, más

tarde, cuando el estado de Trujillo se hizo cargo de gran parte de la industria de los propietarios estadounidenses y nacionales, vio el trabajo haitiano como una necesidad más que como una amenaza. Así comenzó una serie de acuerdos o convenios bilaterales entre los gobernantes de los dos países, en virtud de los cuales los trabajadores o braceros haitianos fueron traídos a través de la frontera durante períodos específicos de trabajo en las plantaciones de azúcar. Después de que el convenio de Trujillo en 1952 trajo a 16.500 trabajadores, se firmaron más convenios entre Trujillo y su homólogo haitiano François "Papa Doc" Duvalier. Después del asesinato de Trujillo en 1961, sus intereses azucareros personales se reorganizaron en el Consejo Estatal del Azúcar (CEA), de propiedad estatal, y esta entidad trató con Papa Doc y luego con su hijo Jean Claude 'Baby Doc' Duvalier. Los beneficios recibidos por la dictadura haitiana por suministrar mano de obra barata a las autoridades dominicanas fueron considerables. Según Ramón Antonio Veras, Baby Doc Duvalier recibió US \$ 2,9 millones en 1980–1 por facilitar el transporte de 16,000 trabajadores a las plantaciones de CEA” (FERGUSON, 2003, p. 11).

El Presidente Leonel Fernández organizó, luego del terremoto<sup>62</sup>, en Punta Cana, una conferencia sobre Haití y convocó a la comunidad internacional. Según relata Wooding “Amplios sectores de la comunidad internacional han coincidido en encomiar al gobierno dominicano, el sector privado y la sociedad civil por su papel en auxiliar al país vecino, Haití, cuando el terremoto del 12 de enero de 2010 devastó Puerto Príncipe y otras zonas del país. Globalmente, este desastre representa el mayor desafío humanitario urbano del siglo XXI. Este elogio bien merecido choca con la reputación desfavorable que ostenta República Dominicana por su trato hacia los inmigrantes haitianos y sus descendientes al este de la isla, compartida por las dos naciones. El giro en las relaciones dominico-haitianas hacia una llamada «nueva narrativa entre las dos naciones» (Newsweek, abril 2010) marca un hito, que dista de décadas de tensas interacciones a través de la isla. (WOODING B.,

---

<sup>62</sup> Es necesario recordar que en el año mil novecientos treinta, la capital de la República Dominicana, Santo Domingo, resultó muy dañada y fueron los haitianos los primeros en llegar a socorrer.

2010). Sin embargo, este relato rápidamente dio paso a una realidad diferente.

Wooding indica, además, que están muy "... arraigados y generalizados prejuicios en la población dominicana y, sobre todo, en su oligarquía. Ésta percibe que la identidad dominicana es europea y especialmente hispánica, a pesar del hecho de que los dominicanos tienen raíces africanas importantes (Human Rights Watch, 2002; Duany, 2007). Los líderes políticos son renuentes a adelantarse en los asuntos espinosos de la migración haitiana por temor a ser acusados de traicionar los intereses nacionales. Es preocupante que en República Dominicana la propuesta oficial actual de Estrategia Nacional de Desarrollo (END, 2010-2030) haga caso omiso a los migrantes y a los dominicanos de origen haitiano como grupos significativos que necesitan una atención especial para garantizar su inclusión social" (WOODING B., 2010).

La CIDH de la OEA "...ilustra un contexto de discriminación estructural promovida a partir del accionar de determinadas autoridades, partidos políticos y actores empresariales, y sociales dentro de la República Dominicana que tiene orígenes históricos en la ocupación de Haití a la República Dominicana en 1822, así como en el surgimiento del antihaitianismo y de diversas formas de discriminación que han ido evolucionado a través de los años en contra de personas de origen haitiano" (OEA-CIDH, 2015, p. 23).

Entre el 10 y el 14 de julio de 2015 una Misión técnica de la OEA (GUERRERO F. et al., 2015) visitó la República Dominicana y Haití con el fin de disminuir la tensión entre ambos países y evitar otra masacre. Posteriormente, en el marco de una sesión del Consejo Permanente llevada a cabo el 29 de julio de 2015, el Secretario General de la OEA, Luis Almagro, sometió al Consejo Permanente de la OEA, el informe que le presentó la Misión Técnica sobre la situación en la zona de frontera de República Dominicana y Haití. (OEA-CIDH, 2015, p. 34).

El informe de la CIDH resalta además las acciones adelantadas el Estado dominicano en el marco del Plan Nacional de Regularización de

Extranjeros en Situación Irregular, “como resultado del cual más de 200,000 personas han regularizado o están en proceso de regularizar su situación migratoria en el país (OEA-CIDH, 2015, p. 43).

Es importante señalar que ‘...la ley imperante en la República Dominicana, es la del jus soli, y las excepciones que establece la Constitución dominicana en su artículo 11 se refiere “a los hijos legítimos de extranjeros residentes en el país en representación diplomática o los que estén en tránsito en él”. Con respecto a la segunda excepción no podemos hablar que las personas que han sido expulsadas tengan el carácter de la “tránsito”, ya que muchos de ellos han vivido 20, 30 y hasta 40 años en la República Dominicana” (OEA-CIDH, 2015, p. 50).

Alfonso indica que “Haití es parte de este proceso. Pudiera afirmarse que de alguna manera el país ha constituido un antecedente respecto a los actuales procesos de movilidad demográfica, debido a su temprana vinculación a la economía regional como proveedora de fuerza de trabajo barata y desprotegida, su recurso más abundante. Pero la magnitud y dispersión de la migración haitiana es hoy mucho mayor y cualitativamente más estratégica que nunca antes. De hecho una quinta parte de la población haitiana reside fuera de la media isla, principalmente concentrada en Norteamérica y República Dominicana, donde habitan unos dos millones de haitianos”. (ALFONSO H. , 2012).

Alfonso afirma, más allá de sus intenciones, que el 20 por ciento de la población haitiana vive fuera de su territorio original es muy aventurado. He aquí otro avance de cifras sin tomar en cuenta las evidencias científicas.

Las “...actitudes hacia Haití y los inmigrantes haitianos se remontan al pasado, cuando República Dominicana logró su independencia en 1844 al liberarse del gobierno haitiano. La xenofobia dominicana tuvo su expresión más violenta en 1937 cuando la dictadura de Rafael Leónidas Trujillo (1930-1961) ordenó a los militares la matanza de nacionales haitianos en las provincias de la frontera. Se calcula una cifra aproximativa de seis mil víctimas (Vega, 2009: 33). A casi cincuenta

años de la caída de Trujillo, la xenofobia y el racismo son menos evidentes y no tan fuertes, sin embargo, todavía hay mucho desconocimiento y prejuicios, sobre todo cuando son provocados por extremistas para fines políticos domésticos” (WOODING B., 2010).

“Los sentimientos nacionalistas afloran provocados por fines políticos, con relación a la temida «invasión pacífica» de los migrantes haitianos. Por su lado, las organizaciones no gubernamentales internacionales, el sistema internacional de derechos humanos y la diáspora dominicana, de manera individual (y algunas veces en una alianza estratégica), han logrado mantener a la defensiva a los gobiernos de turno de los tres partidos dominicanos principales en relación con el trato a inmigrantes haitianos y sus descendientes.” (WOODING B., 2010, p. 119).

“Los grupos de presión internos no han podido tener un impacto determinante sobre este tema, lo que impide un progreso más sostenido en el tiempo en cuanto al cumplimiento de los derechos de este colectivo de migrantes y sus descendientes en República Dominicana. Grupos locales y nacionales claves enfrentan una tarea formidable en cuanto a la exigibilidad de estos derechos de cara a los sucesivos gobiernos dominicanos, debido en parte al hecho de que las opiniones están encontradas en la sociedad sobre el respeto o no de los derechos fundamentales de dicho colectivo. Esto se manifiesta, por ejemplo, en los intercambios virtuales de diferentes sectores de la sociedad mediante artículos de opinión sobre estos temas en los medios dominicanos” (WOODING B., 2010, p. 119).

La posición del Frente Nacional Progresita con su dirigente Vinico Castillo Seman “Vincho” y de su hijo Pelegrin Castillo que hablan de la “invasión haitiana” (CORTEN A., 2013, p. 53) . Dicho partido afirma que las cifras de la Oficina Nacional de Estadística de la República Dominicana son falsas y reafirman que existe una invasión haitiana en República Dominicana. Creo que confunden una mayor visibilidad de haitianos en la sociedad de la República Dominicana, dados los cambios que se habían producido en su estructura económica, a partir de los

años ochenta, con un incremento exponencial de esa inmigración Como veremos en el capítulo cuarto. Al respecto ver una visión diferente sobre dicho proceso migratorio. (BIDEGAIN G., 2019).

#### 4.2.1 bateyes<sup>63</sup>

Ferguson indicaba que “Hay aproximadamente 500 bateyes establecidos en la República Dominicana. De estos, alrededor de 220 pertenecen al CEA, pero en su mayoría son administrados por empresas privadas. Según un informe de 2002, hay unos 250,000 residentes de bateyes, de los cuales el 65-75 por ciento son haitianos (el informe no específico si son nacidos o descendientes de haitianos). La Comisión de Empresas del Estado (CREP), que supervisó la privatización de la industria azucarera, informó en 2001 que el 32 por ciento de los bateyes del CEA no tenían suministro de agua potable, el 66 por ciento no tenía instalaciones de saneamiento adecuadas, el 16 por ciento no tenía acceso a servicios médicos y el 30 por ciento no acceso a las escuelas. Los visitantes de bateyes informan de alcantarillas abiertas, viviendas destartaladas y muy pocas instalaciones: (FERGUSON, 2003, p. 14).

Las estadísticas migratorias y de sus dificultades son expresadas claramente en el trabajo del Observatorio África, Caribe y Pacífico (ACP) sobre las migraciones. (EMMANUEL CH. and SCHMIED, 2014).

Según el Censo de población del 2010 en RD, los haitianos tienen una pirámide de edad muy diferente a la estructura por edad tradicional en virtud de que los migrantes, están básicamente en edad

---

<sup>63</sup> Schwarz dice que “Moya Pons (1986) define el batey como un núcleo de población que vive en torno a la explotación de la caña de azúcar. Distingue el batey central - el núcleo agroindustrial, administrativo y de asentamiento de los trabajadores de esta área- del batey agrícola, que es el lugar de asentamiento de la reserva de mano de obra dedicada directamente al corte de la caña. Pero como señala Tejada (2001), aunque el término batey está asociado a la producción del azúcar, en tiempos recientes, se empezó a utilizar para asentamientos de personas alrededor de plantaciones de otro tipo y para referirse a barrios urbanos marginales con una concentración importante de inmigrantes haitianos y haitiano-descendientes.” (SCHWARZ COULANGE M., 2016, p. 25)

de trabajar.

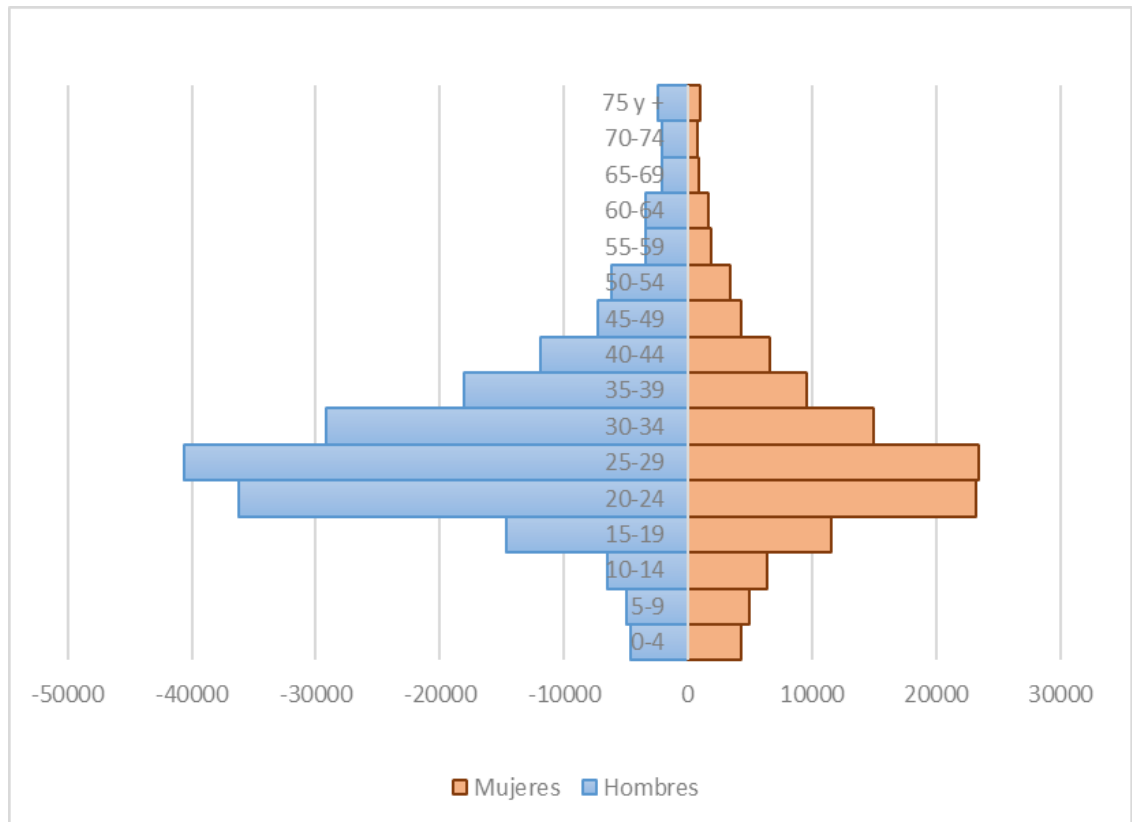


Gráfico 11:

*Pirámide de edad de la población haitiana en República Dominicana*

Fuente: SCHWARZ COULQNGE, tesis Doctoral, Colegio de México

Sobre los Bateys, Ferguson nos dice que "... se encuentran algunos de los cientos de bateyes de la República Dominicana, grupos de barracas de hormigón o chozas de madera, hogar de las personas más pobres del país: los que cortan la caña en sus plantaciones de azúcar. La mayoría de los que habitan en los bateyes son de ascendencia haitiana, ya sea nacida al otro lado de la frontera o nacida en la República Dominicana de padres haitianos. La mayoría son analfabetas, muchas sufren enfermedades prevenibles, algunas están desnutridas. Casi todos viven en condiciones de extrema pobreza, y un gran número son personas indocumentadas o apátridas." (FERGUSON, 2003, p. 4).

Es importante recalcar que “Los haitianos que viven en la República Dominicana no son una comunidad homogénea. Es importante distinguir entre la población haitiana muy pequeña y documentada, principalmente con sede en Santo Domingo, y la gran mayoría de los inmigrantes indocumentados. Además, es aún más importante reconocer la diferencia entre las comunidades permanentes o semipermanentes y los trabajadores temporales y en su mayoría estacionales.” (FERGUSON, 2003, p. 9). Hay tanto residentes legales (como estudiantes y empresarios entre otros) así como en situación irregular.

#### 4.2.2 Los cambios en la estructura económica de República Dominicana

Es necesario recalcar, como lo subraya Schwarz Coulange, quien indica que“...los haitianos que van a República Dominicana ya no son únicamente trabajadores agrícolas” (SCHWARZ COULANGE M. , 2016).

Guy Alexander indicaba que existe un consenso en que se produce un cambio de una matriz agro exportadora a una economía de servicios, zonas francas y turismo sobre todo a partir de los años 80 en la República Dominicana. (ALEXANDER G., 2013, p. 90). Ya no son los campesinos pobres sino una variedad de migrantes de diferentes orígenes.

Es necesario recalcar como lo indica Schwarz Coulange que van desde ... un abanico más amplio de categorías de personas, con orígenes socioeconómicos heterogéneos, y que, una vez llegadas a República Dominicana, se dedican a actividades cada vez más diversificadas (Silié et al. 2002). Sin embargo, aunque las condiciones laborales de esta población han sido objeto de diversos estudios, encuestas, informes, y demás, muy pocos han abordado el tema desde la perspectiva de la integración (Riveros, 2014; FLACSO/OIM, 2004; Vargas, 2010; Duarte et al., 2005; Silié et al. 2002; Lozano, 1998; Báez, 1986)” (SCHWARZ COULANGE M. , 2016).

Después de la caída del precio del azúcar, la República Dominicana transformó el mercado inclinándose hacia el turismo y en la construcción necesitando para ello de la mano de obra haitiana. Como



redactado en el capítulo quinto, los haitianos son más visibles ahora y hacen mucho más trabajos urbanos como lo indican las Encuestas de Inmigrantes de la Oficina Nacional de Estadística (ONE) de la República Dominicana de 2012 y 2017.

Schwarz Coulange resalta que “A partir de los ochenta el declive de la industria azucarera contribuyó de manera decisiva en la salida masiva de esta población de los campos (en realidad de los bateyes) hacia zonas urbanas, permitiendo, por lo tanto, la posibilidad de mayor interacción con el resto de la sociedad dominicana y su mercado laboral amplio...” (SCHWARZ COULANGE M., 2016, p. 7).

Los haitianos como “parte de la clase trabajadora dominicana, no solo en el campo sino también como trabajadores de la construcción en las ciudades. 'Estos haitianos han sido víctimas de discriminación y brutalidad policial. Los dominicanos, desde principios del siglo XIX, se han visto a sí mismos como racialmente superior a los haitianos, representando la civilización europea, católica, contra las hordas bárbaras de africanos supersticiosos en el país vecino. Incluso los dominicanos negros, que comparten este prejuicio, a menudo se han negado a reconocer sus orígenes africanos, llamándose a sí mismos 'Indios'. Mientras, por un lado, dan la bienvenida y alientan la migración de los cortadores de caña de azúcar de Haití para hacer el trabajo que los dominicanos no están dispuestos a realizar, también se resienten de la presencia de tantos haitianos en su país. Las cosas pueden ir sin problemas en tiempos de crecimiento económico, pero estos los migrantes se convierten en chivos expiatorios cuando las cosas se ponen difíciles. En 1937 Trujillo presidió la matanza de decenas de miles de haitianos, como parte de su política de 'des-africanización' de la frontera.” (NICHOLLS, 1996).

“Los haitianos y los dominico-haitianos (los nacidos en la República Dominicana) forman una gran minoría en la República Dominicana. Durante décadas han estado cruzando la frontera, ya sea por invitación o ilegalmente, para trabajar en plantaciones de azúcar o en otro empleo agrícola o manual, haciendo el trabajo que los dominicanos tradicionalmente se han negado a hacer. Pero hoy, mientras el gobierno

dominicano intenta abandonar su antigua dependencia del azúcar y desarrollar la manufactura, el turismo y otros sectores, la mano de obra haitiana está llenando nuevamente las brechas dejadas por los trabajadores dominicanos” (FERGUSON, 2003, p. 4).

“Los haitianos son necesarios y ampliamente menospreciados como minoría migrante. Para los empleadores dominicanos, ofrecen una reserva de mano de obra barata, no sindicalizada y fácil de explotar. Mientras tanto, los políticos dominicanos y los medios de comunicación a menudo los describen como un problema, como una pérdida de recursos limitados de un país pobre. Las actitudes racistas también condenan a los haitianos y sus hijos como más negros que los dominicanos, "incivilizados" e "inferiores"” (FERGUSON, 2003, p. 4).

#### 4.2.3 Los sucesos de Hatillo Palma (2005)

El ex Embajador Guy Alexandre<sup>64</sup> siempre había señalado, como importante, los sucesos de Hatillo Palma en la zona norte de la República Dominicana. Una joven dominicana (Maritza Núñez) fue encontrada muerta, y encontrados heridos sus hijos y esposo. Para Alexandre era un hecho relevante. Si bien ese suceso no fue nunca aclarado enseguida se culpó a los haitianos y se inició una “cacería de haitianos”. (ALEXANDER G., 2013, p. 95). En ese contexto se produce la deportación masiva de 2000 haitianos, en 48 horas por parte de la Dirección General de Migración y lo mismo ocurrió en otros lugares por lo cual el Embajador Alexander habló de una “mecánica” que se reprodujo en varios lugares inculcando del hecho a los haitianos. El embajador Alexandre hablaba del “síndrome de Hatillo Palma” (ALEXANDER G., 2013, p. 95).

Hubo otros casos de asesinatos de haitianos (Elías Piña en 2005; Haina y Higüey en septiembre de 2005 y Villa Trina en octubre

---

<sup>64</sup> Fue Embajador de Haití en dos oportunidades Embajador en la República Dominicana y un gran estudioso de las relaciones migratorias entre Haití y la República Dominicana.

de 2005 y Navarrete, en enero de 2006) que disparó las alarmas de los haitianos viviendo en la República Dominicana y que fue calificado por el ex Embajador Guy Alexandre que “era la crisis más grave desde la matanza de los haitianos por las hordas militares de Rafael Leónidas Trujillo en 1937” (ALEXANDRE G., 2013, p. 87). Es necesario recordar que el “tema haitiano” es recurrente en las campañas electorales en la República Dominicana y en dichas ocasiones se producen deportaciones masivas de haitianos.

Sin embargo el hecho más grave, según el ex Embajador Alexandre, es la nominación de Marino “Vincho” Castillo como Director General del Control de Drogas (DGCD) con rango de Ministro en 2005, un ex trujillista y dirigente máximo de un partido (Frente Nacional Progresista) muy anti haitiano como relata Alexandre (ALEXANDRE G., 2013, p. 89). Dicho nombramiento aterró a los haitianos, sobre todo luego de las deportaciones masivas de 2004. Es cierto que hubieron repatriaciones forzadas desde 1997, que cifran entre 400 a 800 cada mes, e incluso que el Primer Ministro haitiano, de la época, pensó en medidas recíprocas pero las dimensiones demográficas de ambas colonias eran y son muy diferente.

Se menciona mucho la decisión del Tribunal Constitucional (0168 – 2013 que desnacionaliza a los descendientes de haitianos nacidos en la República Dominicana) pero ya había habido una Sentencia de la Corte Interamericana de Derechos Humanos CIDH sobre dos niñas haitianas Jean y Bosico<sup>65</sup> el 8 de septiembre del 2005 tal como mencionan Lozano y Báez Evertsz (LOZANO W y BAEZ EVERTZ F., 2013, p. 135). Así como acciones de despojar de documentos a haitianos o sus descendientes por parte de la Junta Central Electoral.

---

<sup>65</sup> *La República Dominicana según la Corte Interamericana de Derechos Humanos de la OEA dice que “ El Estado violó los derechos a la nacionalidad y a la igualdad ante la ley consagrados, respectivamente, en los artículos 20 y 24 de la Convención Americana, en relación con el artículo 19 de la misma, y también en relación con el artículo 1.1 de este instrumento, en perjuicio de las niñas Dilcia Yean y Violeta Bosico, en los términos de los párrafos 131 a 174 de la presente Sentencia.” (OEA- Corte Interamericana de Derechos Humanos, 2005) Además, la niña Violeta Bosico se vio imposibilitada de asistir a la escuela por un año debido a la falta de documento de identidad.*

Ha habido intelectuales o entidades dominicanas que se han indignado con esos sucesos, a título de ejemplo, Carlos Dora Cabral, quien fue Ministro de Estado en el Gobierno de Leonel Fernández en la República Dominicana. Escribió un texto (DORA CABRAL C., 2013) donde critica las posiciones neo- nacionalistas y anti- haitianas.

#### 4.2.4 La decisión del Tribunal constitucional # 168-2013

Es necesario recordar que antes de la decisión del Tribunal Constitucional también hubo un Sentencia la 12 - 2007 de la Junta Central Electoral, la cual despojaba de sus actas de nacimientos a “miles de ciudadanos dominicanos que estaban en posesión regular de sus documentos” (CASTRO A., 2013, p. 10).

“... los debates estaban estancados con relación al respeto de los derechos fundamentales de los migrantes haitianos y sus descendientes antes del terremoto, con poco progreso en cuanto a una implementación holística de la nueva ley de migración (2004). A comienzos de 2010 hubo un giro en los derechos de los descendientes de personas migrantes en situación irregular. El cambio constitucional a principios del año puso en desventaja a los hijos nacidos en territorio dominicano de padres extranjeros” (WOODING B., 2010, p. 120) en situación irregular, excluyendo a estos niños del derecho a la nacionalidad dominicana. Este giro de impacto negativo sobre derechos adquiridos pasó prácticamente desapercibido por la atención absoluta prestada a Haití tras el sismo (WOODING B., 2010, p. 120).

“El 23 de septiembre de 2013, el Tribunal Constitucional de la República Dominicana dictó la sentencia TC/0168/13. Dicha sentencia redefinió, con efectos retroactivos, el criterio para adquirir la nacionalidad por aplicación del principio de jus soli, al dar nueva interpretación al concepto de extranjeros en tránsito, equiparando este concepto con el de extranjero en situación irregular. A través de esta sentencia, el Tribunal modificó retroactivamente la interpretación dada a los “extranjeros en tránsito” en las constituciones dominicanas vigentes entre 1929 a 2010,

las cuales establecían dicha categoría como una limitación para adquirir la nacionalidad por jus soli.” (OEA-CIDH, 2015, p. 11).

La Comisión estima que “la sentencia TC/0168/2013 del Tribunal Constitucional conllevó a una privación arbitraria de la nacionalidad para todas las personas sobre quienes extendió sus efectos...Esta situación ha afectado de forma desproporcionada a las personas de ascendencia haitiana, quienes frecuentemente son identificadas como tales, correcta o incorrectamente, con base en el origen nacional o la situación migratoria de los padres, el color de la piel (particularmente aquellas de color de piel oscura), la capacidad lingüística o los apellidos, constituyendo una violación al derecho a la igualdad y a la no discriminación” (OEA-CIDH, 2015, p. 12).

“Al respecto, la Comisión observa que la sentencia TC/0168/13 afectó desproporcionalmente a personas ya sujetas a múltiples formas de discriminación, en particular con base en criterios raciales, el origen nacional y/o la situación migratoria de sus padres o su situación de pobreza. Durante la visita, la CIDH visitó 9 bateyes en diversos lugares del país y constató las condiciones de pobreza, exclusión y discriminación bajo las cuales viven las personas que allí habitan. La pobreza afecta desproporcionadamente a las personas de ascendencia haitiana y esta situación guarda relación con los obstáculos que enfrentan en el acceso al registro civil y a documentos de identidad” (OEA-CIDH, 2015, p. 12).

“La sentencia TC/0168/13 y sus efectos han sido objeto de gran preocupación y condena a nivel nacional, regional e internacional. Tras el revuelo generado por la sentencia TC/0168/13 y en atención a una invitación del Estado dominicano, la Comisión Interamericana condujo su sexta visita, in loco, a la República Dominicana del 2 al 6 de diciembre de 2013. La visita tuvo por finalidad observar la situación en lo relativo a los derechos a la nacionalidad, la identidad, la igualdad, la no discriminación, así como a otros derechos y problemáticas relacionadas. La Comisión llevó a cabo esta visita a fin de supervisar el cumplimiento de los compromisos internacionales asumidos libremente por la República

Dominicana”. (OEA-CIDH, 2015, p. 14). La CIDH produjo un informe, en 2016, sobre la República Dominicana, incluyendo a dicho país en el capítulo IV de la CIDH. (Sitio donde ningún país quiere estar).

Al respecto, “la Comisión observa que la sentencia TC/0168/13 afectó desproporcionalmente a personas ya sujetas a múltiples formas de discriminación, en particular con base en criterios raciales, el origen nacional y/o la situación migratoria de sus padres o su situación de pobreza. Durante la visita, la CIDH visitó 9 bateyes en diversos lugares del país y constató las condiciones de pobreza, exclusión y discriminación bajo las cuales viven las personas que allí habitan. La pobreza afecta desproporcionadamente a las personas de ascendencia haitiana y esta situación guarda relación con los obstáculos que enfrentan en el acceso al registro civil y a documentos de identidad” (OEA-CIDH, 2015, p. 12).

Es necesario recalcar que las personas que se han opuesto a la decisión del Tribunal Constitucional “...han sido calificadas como “traidores a la patria”, han sido objeto de amenazas y se ha llamado públicamente a dar “muerte a los traidores”. La Comisión también expresa su preocupación de que la intolerancia y el discurso racista pueden crear un ambiente que incremente la vulnerabilidad de las personas de origen haitiano a ser víctimas de diversas formas de violencia” (OEA-CIDH, 2015, p. 14).

“En respuesta a los efectos generados por la sentencia TC/0168/13, la administración del Presidente Danilo Medina impulsó, con el apoyo de múltiples actores políticos y sociales, la adopción de la Ley 169-14, la cual fue aprobada unánimemente por el Congreso y entró en vigor el 23 de mayo de 2014. La Ley 169-14 dividió a las personas afectadas por la sentencia TC/0168/13 en dos grupos que fueron denominados Grupo A y Grupo B”.

“En relación con las personas del denominado Grupo A, la ley estableció la validación de las actas de nacimiento y la restitución de la nacionalidad para personas nacidas en el territorio dominicano entre el

16 de junio de 1929 y el 18 de abril de 2007 cuyos nacimientos hubiesen sido registrados. En relación con las personas del Grupo B, la ley estableció un procedimiento especial de registro en los libros de registro de nacimientos de extranjeros para aquellas personas nacidas en territorio dominicano y que nunca fueron registradas en el Registro Civil dominicano, posibilitándoles para posteriormente aplicar a la regularización de su situación como migrantes, y, después de dos años, facultándoles a optar a la nacionalidad dominicana a través del procedimiento regular de naturalización. Por otra parte, las personas nacidas entre el 18 de abril de 2007 y 26 de enero 2010 no fueron cobijadas dentro del ámbito de aplicación de la ley” (OEA-CIDH, 2015, p. 14).

En lo que respecta al Grupo B, es decir, aquellas personas hijos de padres extranjeros en situación migratoria irregular que habiendo nacido en el territorio nacional no figurasen inscritos en el Registro Civil Dominicano, el Estado ha informado que 8755 personas solicitaron su registro en libro de extranjeros dentro de los 180 días que tenían para registrarse, los cuales vencieron el 1 de febrero de 2015. La Comisión observa que de acuerdo a la Encuesta Nacional de inmigración de 2012, se estimaba que más de 53,000 personas habían nacido en la República Dominicana de ambos padres extranjeros y nunca fueron registrados ante el Registro Civil. Lo anterior significa que muchas de las personas que harían parte del Grupo B no se habrían registrado dentro del procedimiento que les proveía la Ley 169-14.

La Comisión reconoce que el Estado dominicano ha realizado acciones para responder a la situación de las personas afectadas por la sentencia TC/0168/13. “Si bien la Comisión rechaza los fundamentos que subyacen a la Ley 169-14, reconoce la importancia práctica del procedimiento establecido para restituir la nacionalidad dominicana a los hijos de padres y madres extranjeros no residentes nacidos en el territorio dominicano y que fueron inscritos en los libros del Registro Civil, es decir las personas del Grupo A. No obstante, la Comisión no puede dejar de expresar su rechazo a que personas nacidas en territorio dominicano y que de conformidad con la legislación dominicana les

correspondía la nacionalidad dominicana sean tratadas como extranjeras y que la opción que se les dio para volver a contar con la nacionalidad dominicana sea optar a la naturalización tras un plazo de 2 años de haberse regularizado de conformidad con el Plan Nacional de Regularización de Extranjeros en Situación Migratoria Irregular. Dado que la solución que prevé la Ley 169-14 para las personas del Grupo B ha sido considerarlas como extranjeras, decenas de miles de personas y sus descendientes continúan sin que se les haya restituido su nacionalidad y por ende sin que se les haya reparado efectivamente por la privación arbitraria de su nacionalidad y la situación de apátrida en la que fueron dejadas tras la sentencia TC/0168/13. (OEA-CIDH, 2015, p. 15).

“La Comisión reconoce que el Estado dominicano ha realizado acciones para responder a la situación de las personas afectadas por la sentencia TC/0168/13. Si bien la Comisión rechaza los fundamentos que subyacen a la Ley 169-14, reconoce la importancia práctica del procedimiento establecido para restituir la nacionalidad dominicana a los hijos de padres y madres extranjeros no residentes nacidos en el territorio dominicano y que fueron inscritos en los libros del Registro Civil, es decir las personas del Grupo A. No obstante, la Comisión no puede dejar de expresar su rechazo a que personas nacidas en territorio dominicano y que de conformidad con la legislación dominicana les correspondía la nacionalidad dominicana sean tratadas como extranjeras y que la opción que se les dio para volver a contar con la nacionalidad dominicana sea optar a la naturalización tras un plazo de 2 años de haberse regularizado de conformidad con el Plan Nacional de Regularización de Extranjeros en Situación Migratoria Irregular. Dado que la solución que prevé la Ley 169-14 para las personas del Grupo B ha sido considerarlas como extranjeras, decenas de miles de personas y sus descendientes continúan sin que se les haya restituido su nacionalidad y por ende sin que se les haya reparado efectivamente por la privación arbitraria de su nacionalidad y la situación de apátrida en la que fueron dejadas tras la sentencia TC/0168/13 (OEA-CIDH, 2015, p. 16).

Ambas sentencias tuvieron enorme repercusión entre los migrantes, principalmente haitianos que pensaron que se repetiría la



misma situación de 1937 y salieron rápidamente hacia Haití. En ese sentido la Misión técnica de la OEA hizo bajar el conflicto y salvó innumerables víctimas. Lo cual fue mencionado más arriba y que el Secretario General Luis Almagro presentó, a los Estados Partes en el Consejo Permanente.

#### **4.3 Una visión diferente**

“Haití es ya una sociedad transnacional. Veinticinco países del mundo contienen comunidades haitianas mayores de los 500 habitantes. Más de una cuarta parte de todos los haitianos viven principalmente en lugares como Estados Unidos, República Dominicana, Canadá, Bahamas, las posesiones francesas del Caribe y Francia. Pero la mancha migratoria se ha estado expandiendo a lugares antes poco frecuentados como varios países de Sudamérica, varias islas del Caribe, África, etc. Se calcula que las remesas de estas personas constituyen el 30% del PIB nacional, y el único medio de sustento de miles de familias” (Alfonso 2012). Se reitera un volumen de migrantes viviendo en el exterior muy superior a las evidencias científicas.

Esta situación, supone Alfonso, continuará incrementándose. La situación económica haitiana sigue siendo crítica, y aun cuando se produjera alguna mejora, ya existen vínculos transnacionales (sociales, culturales, familiares) que continuarán expandiendo las comunidades emigradas. Y por ello Haití seguirá siendo una sociedad transnacional (Alfonso 2012).

Según Alfonso la “... República Dominicana es la principal receptora de migración haitiana en el Caribe, y el segundo a nivel mundial, tras los Estados Unidos. Debido a que los haitianos emigran a República Dominicana desde el siglo XIX, es posible hablar de fases muy distintas de esa migración: Desde la segunda mitad del siglo XIX hasta la tercera década del siglo XX la migración haitiana fue esencialmente fronteriza. Correspondía a un tipo de colonización

espontánea de una población haitiana numerosa sobre una franja fronteriza dominicana casi despoblada y sin presencia estatal. Desde 1937, cuando se produce la masacre de los campesinos haitianos y dominicanos en la frontera por el dictador Trujillo hasta la década del 80 del siglo XX, la emigración se basó en contingentes contratados bilateralmente y dirigidos especialmente a los cortes de caña de azúcar. Desde los 80s se trata de una migración descentralizada y dirigida a múltiples actividades económicas. Es lo que algunos autores han llamado “la nueva migración” (Silié, Et Al, 2002)” (ALFONSO H. , 2012).

Es necesario recordar, cómo se indicó más arriba, que la comunidad internacional, en particular la región y en especial los Estados Miembros de la OEA, en el marco de una sesión del Consejo Permanente de la OEA definieron una misión técnica conducida por Francisco Guerrero (GUERRERO F. et al., 2015) llevada a cabo, entre el 10 y 14 de julio de 2015. El Secretario General de la OEA, Luis Almagro, presentó el 29 de julio de 2015, el informe sobre la situación en la zona de frontera de República Dominicana y Haití. (OEA-CIDH, 2015, p. 34).

“En el país existe una red de comunicadores y medios de difusión que hacen del antihaitianismo y la xenofobia una prédica diaria en nombre de la patria. Y lo que es aún más grave, inhiben cualquier manifestación en contra, en la misma medida en que establecen el repudio a la presencia haitiana como parte de lo políticamente correcto” (Alfonso 2012).

Además, como muestran, varios personeros en las Bahamas, es de los años 50 que tienen un discurso muy anti haitiano. Bahamas es un lugar de paso y donde se han reportado innumerablemente deportaciones. Básicamente es una migración temporal para la subsistencia.

La CIDH sugiere además, que “En este sentido, la Comisión recomienda que los Estados miembros de la OEA eviten la utilización de términos como “ilegal” o “migrante ilegal” para referirse a los migrantes cuya situación migratoria es irregular. La utilización de los

términos “ilegal” o “migrante ilegal” refuerza la estigmatización y criminalización de los migrantes, así como el estereotipo falso y negativo de que los migrantes por el simple hecho de encontrarse en situación irregular son criminales. La Comisión estima necesario precisar que el ingreso y la estancia irregular de una persona en un Estado no son delitos penales sino faltas administrativas...” (OEA-CIDH, 2015, p. 22).

#### 4.4 La visión haitiana

Jean Price–Mars, el gran intelectual de la negritud y de los estudios etnográficos habla de los orígenes africanos de los haitianos en particular de su folklore como menciona André Corten (CORTEN A., 2013, p. 33) . A Price-Mars<sup>66</sup> (PRICE-MARS J., 1928 y 1954) se debe, un dicho muy popular en la década de los treinta, cuarenta y cincuenta del siglo pasado, que todos los haitianos “tienen un tío en Nueva York”, que como se verá en el próximo capítulo fue por donde ingresaron los primeros haitianos, sobre todo de clase media que se instalaron en dicho Estado de EUA.

Price-Mars dice que “... la palabra negro, anteriormente un término genérico, adquiere un significado peyorativo. En cuanto a la de "africano", siempre ha sido, es el apóstrofe más humillante que se puede dirigir a un haitiano” (PRICE-MARS J., 1928 y 1954, p. 10).

Es importante señalar que “El papel desempeñado por las ideas de raza, color en la independencia nacional en Haití. Durante la dictadura de François Duvalier, a pesar de su ideología y retórica noirista<sup>67</sup>, la élite mulata se mantuvo económicamente poderosa y socialmente excluyente, ... ” (NICHOLLS, 1996). Dicha visión es resaltada por el propio François Duvalier en su libro sobre el problema

---

<sup>66</sup> Entre otras cosas, a su famoso libro,

<sup>67</sup> Esa teoría se elaboró en la Universidades francesas en París. Siendo sus principales teóricos Aimé Césaire (de Martinica - DOMTOM francés) y Leopold Senghor (de Senegal). Este último llegó a ser presidente de su país Senegal. En el caso haitiano fue François Duvalier que fue Presidente y luego dictador de Haití y estableció una Dictadura que continuo su hijo Jean Claude “Baby- Doc”. La revista “Les Griots” en Haití fue una expresión de esa visión. Aunque no se puede olvidar el rol de Price-Mars en esa visión del mundo.

de clases sociales en la historia de Haití (LORIMER D. et DUVALIER F., 2012). Una visión diferente y muy distante (marxista) son las visiones, entre otras, que ofrecen Gerard Pierre–Charles (PIERRE CHARLES G., 2013) y Suzy Castor (CASTOR S., 1988) .

“Si bien la conciencia de la identidad racial ha sido un factor poderoso que, desde los primeros días, ha unido a los haitianos en la determinación de preservar su independencia nacional, el color ha sido una influencia divisiva que ha llevado a la erosión de la independencia efectiva ". (NICHOLLS, 1996).

Según el Embajador dominicano Rubén Silie Valdez, es el ex Presidente Jean Bertrand Aristide, en la Asamblea General de las Naciones Unidas, en 1991, fue quien denunció la situación de los migrantes haitianos en la República Dominicana y oponiéndose a un acuerdo de exportación de mano de obra entre los Estados (SILIE VALDEZ R., 2013, p. 73). Dicha toma de posesión fue rápidamente retrucada del lado dominicano tanto por las autoridades nacionales como por diferentes sectores. Cinco días más tarde es derrocado por un golpe militar dirigido por el General Cedras.

El geógrafo Georges Anglade (ANGLADE, 2008)<sup>68</sup> (reconocido como el mayor geógrafo de Haití) elaboró un mapa de los haitianos en el mundo. El geógrafo decía que « El mapa sugiere la triple revolución en marcha, una nueva geografía a escala mundial, una nueva sociología para las clases medias fuera del país, una nueva economía con transferencias de dos mil millones de dólares por año, el principal recurso del país”.

Es la carta de triunfo del Tricentenario de Haití en el siglo XXI, ya que es la base de "Otro Haití posible", siempre y cuando realmente juguemos esta carta; o por el contrario, si no se hace nada, este mapa seguirá siendo la imagen de un país que ha vaciado su sustancia por no haber hecho de este mapa su carta de triunfo.

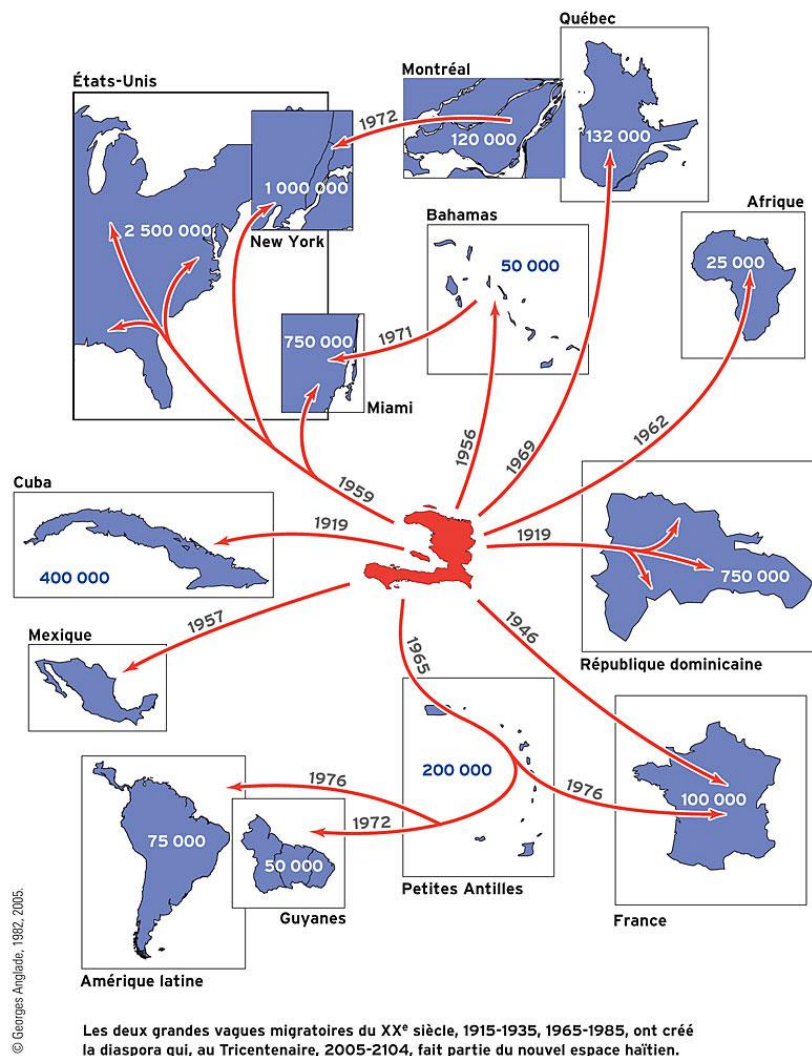
---

<sup>68</sup> *Georges Anglade* murió enterrado con su mujer y su cuñado, en su casa, durante el terremoto del 12 de enero del 2010.

Las dos grandes olas migratorias del siglo XX, 1915-1935, 1965-1985, crearon la diáspora que, en el Tricentenario, 2005-2104, era parte del nuevo espacio haitiano.

He aquí su “Mapa de la Diáspora Haitiana”. Cifras redondas donde se mesclan los haitianos nacidos en Haití, con segunda, tercera y cuarta generación así como aquellos que hablan creole haitiano. En esta visión importa más el volumen amplio y que la evidencia científica.

## Les Haïtiens dans le monde



**MAPA 3: LOS HAITIANOS EN EL MUNDO**

#### **4.5 Una solidaridad que no fue tal**

La prensa de la época resaltó que aprovechando el terremoto varios sectores religiosos se llevaron niños” huérfanos “que no eran tales. Algunas personas fueron detenidas en la frontera con la República Dominicana llevándose niños en ese mismo año (OIM, 2015, p. 5). Sobre el mismo tema insiste (SCHWARTZ, 2010).

#### **4.6. CARICOM: Los tratados que no se cumplen**

Si bien con la incorporación de Haití, en la organización regional CARICOM, habilitaba a sus ciudadanos a desplazarse libremente y establecer residencia por seis meses, según el Tratado de Chaguaramas (1973) y el Tratado revisado de Chaguaramas (2001). Sin embargo, algunos países solicitaron visa de entrada dificultando el ingreso de los migrantes haitianos a dicho territorio (OIM, 2015, p. 5).

La realidad ha sido muy diferente a los tratados. Los migrantes haitianos han sido rechazados. Es necesario recordar que hubo un intento, en 2019, vía Surinam para poder pasar a la Guyana francesa pero fue rápidamente denunciado y todo indicaría que se trataba de una red de trata de personas hacia Europa.

La mención a varios millones lleva, en el lado dominicano, a denunciar los que hablan de una invasión pacífica a su territorio y son herederos del sentimiento anti Haití que sigue inspirando tanto en la élite como en la población dominicana. Algo que es perceptible, además, en todos los países del Caribe y del mundo. En el caso haitiano el inflar las cifras y dar números redondos es parte del orgullo nacional como si fuera un campeonato de fútbol cuando más migrantes tiene sería mejor. Lo cual es lógico para las familias que reciben remesas pero eso no resuelve el tema del Desarrollo. Son lógicas muy diferentes e ideologizadas a la que sigue esta tesis que intenta desmitificar el discurso y tratar el tema migratorio a partir de evidencias

científicas.

Es importante señalar que Haití rechazó el ingreso de la República Dominicana a CARICOM por la resolución 168/13 por su connotación racista. Esta posición fue avalada por los otros miembros de la organización regional. Finalmente, la República Dominicana se integró al Sistema de Integración Centro- Americano (SICA), con sede en El Salvador.

#### **4.7 Diferencias entre los procedimientos de “inserción” en EUA y la RD**

Como he repasado, existe varias narrativas pero no en EUA dado que los migrantes haitianos no llegan al uno por ciento de la población residente en dicho país.

Es imposible comparar los procedimientos en los dos principales países, mientras que el EUA, legalizaron vía le TPS, a los que vivían en dicho país, en el caso de la República Dominicana le retiraron la nacionalidad a los descendientes lo cual provocó una estampida de migrantes de regreso a su país como relaté más arriba.

Además, como diferencia, es necesario indicar que “Hoy hay numerosos haitianos que poseen la nacionalidad de los Estados Unidos, ya sea por nacimiento o naturalización” (NICHOLLS, 1996). Por el contrario, muy pocos haitianos tienen acceso a la ciudadanía Dominicana.

Ferguson dice que “son haitianos quienes han sufrido la mayor parte de la discriminación en el Caribe, debido a la pobreza intratable de su tierra natal y su identidad cultural distintiva. Como hablantes de un criollo francés, están separados lingüísticamente de las grandes comunidades de habla hispana o inglesa, mientras que la práctica del voodoo, vilipendiada por las principales iglesias y los medios de comunicación, los distingue de sospechas y temor” (FERGUSON, 2003, p. 8).

“El estado indocumentado significa la amenaza continua de

deportación, aunque esto es más probable en territorios como los DOM-TOM franceses que en otros lugares. En la República Dominicana, los ejercicios regulares de deportación a gran escala se dirigen a cualquier persona de "apariencia haitiana" (es decir, negra) o cuyo acento traiciona los orígenes haitianos. Vivir sin estatus oficial también presenta problemas sobre el acceso a la educación, la atención médica, la vivienda y cualquier otra forma de asistencia oficial" (FERGUSON, 2003, p. 8). Igual sucede en la mayor parte de los países, incluido los Estados Unidos de América.

"Haitianos y dominicanos descendientes de haitianos viven y trabajan en la República Dominicana. Las estimaciones varían de la cifra de la Comisión Interamericana de Derechos Humanos (CIDH) de 500,000 a 700,000 en 1999, mientras que, según Human Rights Watch (HRW), el jefe del ejército dominicano se refirió en 2001 a "un millón más o menos". La Embajada de Haití en la capital dominicana, Santo Domingo, propuso una cifra similar en 2001, y algunos informes de los medios dominicanos han supuesto 1,5 millones" (FERGUSON, 2003, p. 8). Estas estimaciones las refuto en el capítulo quinto.

Según Ferguson "No existe material censal confiable, y las estimaciones generalmente tienen motivaciones ideológicas, especialmente de nacionalistas dominicanos opuestos a la migración haitiana. No solo no está claro cuántos haitianos son residentes en la República Dominicana, sino también cuántas personas de ascendencia haitiana nacieron en la República Dominicana. La Embajada de Haití en la República Dominicana estimó en 2001 que había 280,000 dominico-haitianos, nacidos de padres haitianos dentro del país" (FERGUSON, 2003, p. 8). Cifra mayor a la Encuesta de Inmigrantes de 2017<sup>69</sup>.

Reitero que el esfuerzo de esta tesis es desmitificar el discurso anti haitiano sobre su volumen, dando evidencias científicas provenientes de los censos y encuestas más allá de sus limitaciones, con el fin de colaborar en una discusión más sensata sobre el tema.

---

<sup>69</sup> Lo cual confirmaría la hipótesis de que muchos niños nacidos de padres haitianos son registrados como dominicanos utilizando diferentes estrategias.



Es necesario recalcar que “Los haitianos han estado migrando para escapar de la pobreza y la persecución desde principios del siglo XX. Hoy, la diáspora haitiana se extiende a los Estados Unidos, donde la OIM estima que hay unos 800,000 migrantes haitianos, Francia (60,000) y Canadá (40,000). También hay comunidades haitianas importantes en todo el Caribe. Tradicionalmente, la élite haitiana, profesionales e intelectuales, han buscado refugio en Francia o Canadá. Sin embargo, el mayor movimiento de migrantes haitianos tiene lugar a través de la frontera entre Haití y República Dominicana. Este movimiento es un proceso bidireccional, que involucra la migración voluntaria e involuntaria, la residencia a largo y corto plazo en la República Dominicana, la entrada legal e ilegal, el contrabando, las expulsiones y una larga historia de abusos contra los derechos humanos. La paradoja central de este tráfico transfronterizo es que el trabajo haitiano es esencial para la economía dominicana, mientras que los haitianos son vistos como una amenaza, tanto demográfica como cultural, para la República Dominicana” (FERGUSON, 2003, p. 9).

“Con el derrocamiento de la dictadura de Baby Doc en 1986, el último convenio llegó a su fin. De repente, el CEA y las compañías azucareras privadas encontraron que su suministro anual de mano de obra barata se interrumpió. Como resultado, el reclutamiento ilegal aumentó dramáticamente” (FERGUSON, 2003, p. 11).

Las prácticas laborales dominicanas llevó al gobierno autocrático de Joaquín Balaguer, un antiguo aliado político de Trujillo, a ordenar la expulsión masiva de haitianos de la República Dominicana. Significativamente, los destinatarios eran individuos menores de 16 años o mayores de 60 años, y no los requeridos por la industria azucarera. Esta fue una de las muchas expulsiones motivadas por presiones políticas o económicas. (FERGUSON, 2003, p. 12).

#### 4.8 Comparación entre las colonias EUAY RD

La primera gran diferencia es que para los Haitianos desde su nacimiento, lo que es hoy conocido como la República Dominicana es como una extensión de su territorio, dado que son colindantes. Así emigran, primero atraídos por la zafra de la caña de azúcar (sean negociado entre países o voluntario- legal o irregular) y luego atraídos por otras ramas de la nueva economía dominicana mientras que el mercado de EUA atrae a los migrantes más calificados, especialmente mujeres que se insertan en un tradicional mercado. Las diferentes olas migratorias que ya relatamos como la nueva ola “solidaria” creada por el TPS en el caso de EUA.

Si bien es conocido el rechazo y la xenofobia contra los haitianos en los diferentes países. Como he relatado más arriba. En los dos principales destinos se manifiesta de manera muy diferente. Mientras la República Dominicana declara apátrida a los hijos nacidos en su territorio, entre 1929 a 2013, en un claro rechazo a dichos individuos, en EUA, se permite a los hijos de los migrantes que sean inscriptos en el Registro Civil y no hay ninguna restricción, que se conozca, para los hijos de los migrantes que ingresaron legalmente. Además, los migrantes, en EUA, tienden a educarse y a asimilar las normas de la sociedad americana, lo cual no sucede en RD.

Como un camino a la “integración o asimilación” muchos haitianos optan por naturalizarse. Entre 2007 y 2015 se han naturalizado 128,685 haitianos en EUA, como señala el informe SICREMI (OEA-OCDE, 2017, p. 226). Esto es muy difícil en el caso de la República Dominicana pues solo una pequeña parte obtiene la residencia que le da el camino a la naturalización.

En su informe SICREMI indica que “En general, fuera de

Canadá y Estados Unidos, relativamente pocos migrantes en los países de ALC adoptan la nacionalidad del país de destino” (OEA-OCDE, 2017, p. XVI).

En República Dominicana como en los países de la región, es una migración más masculina y menor educada (como veré en el próximo capítulo). Los migrantes son atraídos por una demanda laboral diferente donde se requiere más mano obra de trabajo masculina, a pesar de los cambios económicos de la sociedad dominicana, donde casi desaparecieron los Bateys y el trabajo en la industria azucarera .Pero se abrieron otros destinos tanto en la agricultura, como en el comercio y el turismo.

Hay una población creciente en los EUA que habla el creole haitiano. Esta práctica es mal vista en la República Dominicana.

El censo de los Estados Unidos de América y los últimos datos de la encuesta de antepasados migrantes (2009) así como estimaciones recientes de la Oficina de Censo, muestran cómo se distribuían los ancestros de haitianos en la geografía de los EUA y un aumento en el número de personas en los Estados Unidos que hablan Creole haitiano en la casa o tienen o tuvieron un ascendiente de ese origen.

Según el censo de población de 1990 en los EUA, los hablantes del creole haitiano eran 290,000, es decir 0,1%, de la población total. Diez años después, había 548,000 personas que hablaban creole haitiano; que representa el 0,2% de la población total (censo 2000). En la encuesta de 2009, dicha sub-población era estimada en 830,000 personas, o 0,3% de la población total. Los antepasados y descendientes se concentran en ciertos estados: Florida, Nueva York, Massachusetts, Georgia, Nueva Jersey, Connecticut y Pensilvania, en orden de importancia numérica. La situación en la región central recibe menos del 1%, o el 0,8% de los migrantes. Ver el mapa preparado por el la

oficina del Censo de EUA. Es posible que esta proporción de gente siga aumentando y particularmente en los estados antes mencionado. (US CENSUS BUREAU, 2010) Cuál es el nivel de integración y/o como se asimilan no lo sé. Se debería hacer un estudio sobre el tipo de "asimilación" si es tradicional o de grante como sugiere Portes.

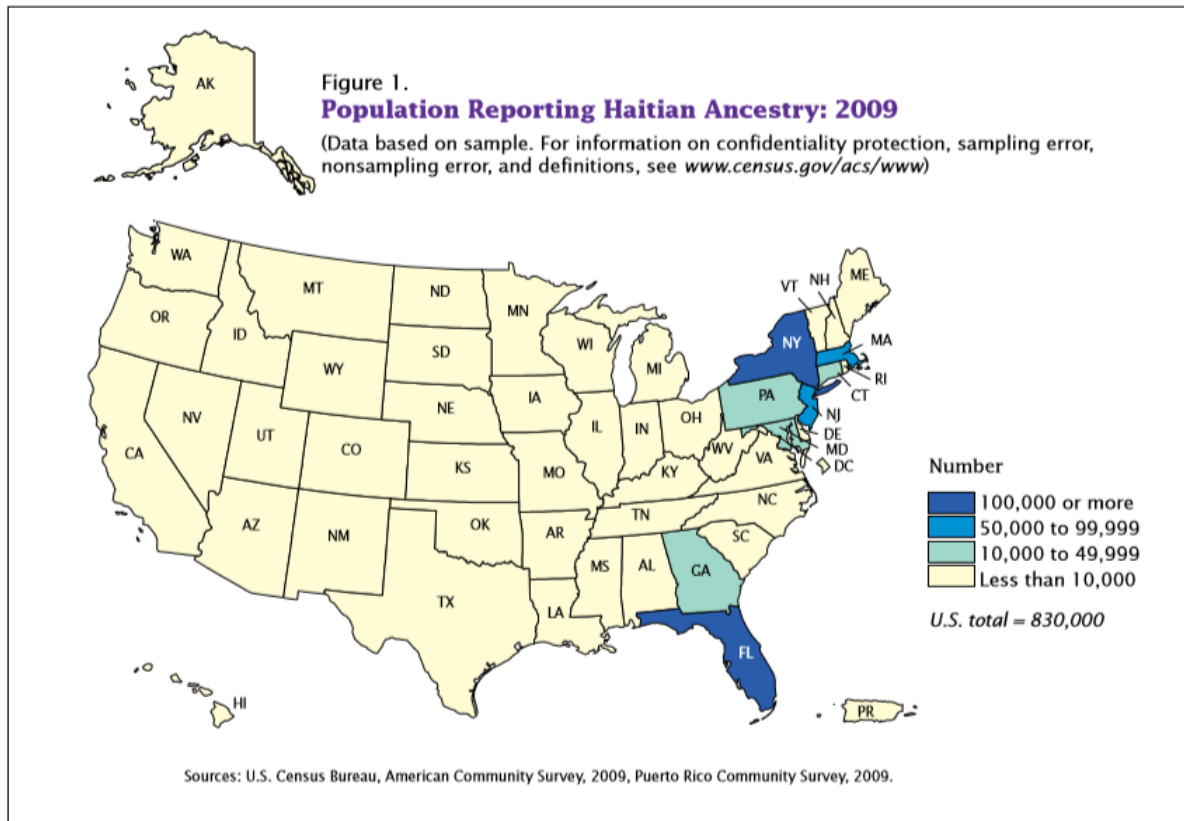
Aquellos residentes que reclaman un primer ancestro de origen haitiano se pueden apreciar en la siguiente tabla.

*TABLA 2:  
POBLACIÓN RESIDENTE QUE RECONOCE UN ANCESTRO DE ORIGEN  
HAITIANO*

<i>Años</i>	<i>Población estimada margen de error</i>	
2010	778,961	14,676
2011	806,655	12,993
2012	825,083	15,312
2013	842,093	13,887

---

Fuente: US Bureau of Census ACS -5 years



#### **MAPA 4:**

#### *POBLACIÓN CON ANCESTROS HAITIANOS RESIDIENDO EN ESTADOS UNIDOS.*

Fuente: US Bureau of Census (US CENSUS BUREAU, 2010).

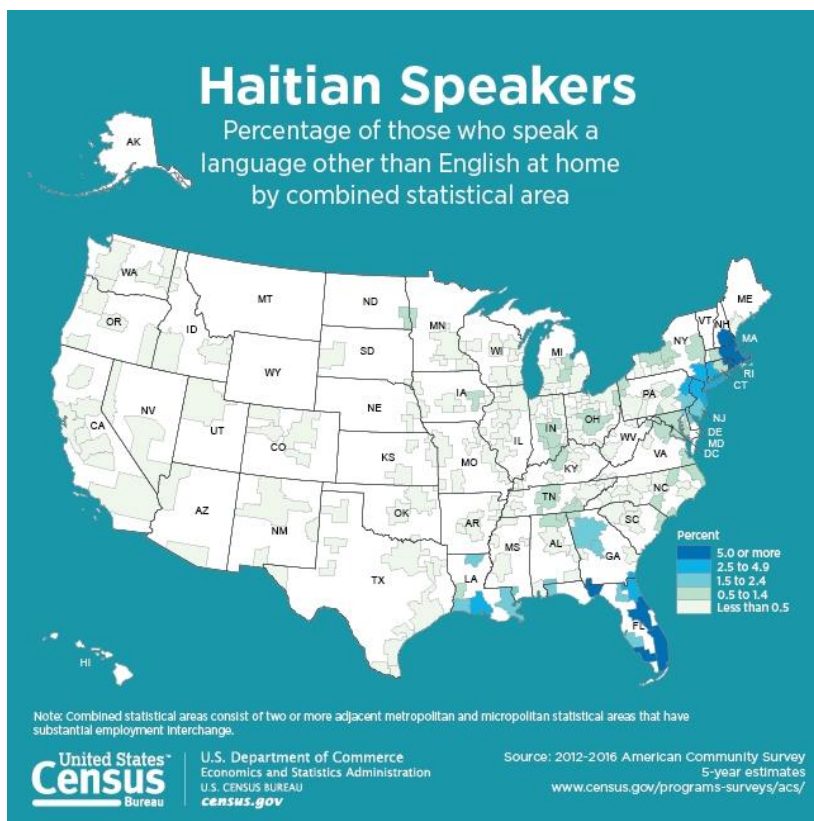
Es importante señalar que la finalización de la secundaria, de 25 años y más, es de 18.3% para hombres y 18.2% para mujeres respectivamente, de los que se encuentran en EUA y muy superior a los niveles alcanzados en Haití.

En relación al estado conyugal en el caso dominicano, “los datos indican que la mayoría de los jefes haitianos son unidos (61.9%). Sin embargo, este porcentaje es significativamente más alto entre los jefes pertenecientes a hogares mixtos (82.2%) que los haitianos exclusivos (55.9%)”. (SCHWARZ COULANGE M. , 2016, p. 93). Mientras que en EUA tienden a casarse formalmente.

En cuanto a la situación económica, el 19,6% vivía por debajo del umbral de pobreza. En Haití, casi el 80% de los haitianos se

encuentran en esta situación. Las desigualdades han aumentado como indica la encuesta de condiciones de vida mencionada en el capítulo tres. La tasa de desempleo fue del 14.2% entre los antepasados y descendientes en los Estados Unidos. Esta tasa sigue siendo muy alta en Haití. En cuanto al ingreso familiar anual promedio, fue de US\$ 45,626. La falta de datos sobre este tema hace que sea imposible medir el nivel de ingresos de los haitianos y compararlo con el de los migrantes y descendientes. El nivel de ingresos de los antepasados, mencionado anteriormente, permite señalar que 46.5% de ellos adquieran sus propias casas.

La publicación de los datos del censo de 2020 para los Estados Unidos de América, desglosados por lugar de nacimiento, confirmará o invalidará estas estimaciones de la encuesta mencionada anteriormente.



### MAPA 5:

*LOS QUE HABLAN CREOLE HAITIANO (NO SOLAMENTE LOS NACIDOS EN HAITÍ)*

Fuente: US Bureau of Census

Los que hablan creole haitiano se concentran particularmente en el este de EUA (Florida- primer destino, Nueva York, Massachusetts, Georgia, Maryland) del país, tal como lo hacen los nativos de dicho país.

Sobre los niveles de “integración” o el tipo de asimilación en EUA se debería hacer un estudio longitudinal como en su momento hicieron Portes y Rumbaut mientras que si bien los haitianos son necesarios, en República Dominicana, la realidad es muy diferente pues se le complica su residencia así como la de sus descendientes. Existe la creencia que todos los que están en los países de acogida se encuentran en mejor condición socio-económica que los que permanecen el país pero es una hipótesis a verificar, aunque hay elementos que lo atestiguan.

En ambos casos como estrategia de integración o asimilación tradicional los haitianos utilizan la religión como estrategia y eso le permite acceder a diferentes niveles de incorporación a la sociedad de acogida.

Al respecto, según el estudio de la OIM “Cabe señalar que la ambivalencia de la diáspora puede intensificarse en un contexto de integración parcial dentro del país anfitrión (discriminación religiosa, racismo institucional). Esta integración incompleta es evidente en el caso de la experiencia de la diáspora haitiana en los Estados Unidos de América. (Wah, 2013) y en Canadá (Kunz et al., 2000). A pesar de la existencia de ciertos obstáculos persistentes para la integración social y económica en los países anfitriones, una gran parte de la comunidad diaspórica haitiana, particularmente en Europa y América del Norte, donde se encuentran los más calificados, es considerada social y económicamente exitoso. Este éxito también es compartido por los miembros que pertenecen a las categorías menos calificadas. En comparación con toda la población haitiana, los que viven en la diáspora disfrutan de un éxito económico rotundo y esencialmente capacitan a la gran mayoría de la clase media haitiana.” (OIM, 2015).

Además los autores del estudio indican que “Muchos hogares en cada nivel de la sociedad haitiana están siguiendo estrategias basadas

en la "transnacionalización" de sus actividades económicas, ya sea a través de la migración, o mediante la inversión o la adquisición promedio de tierras. Esta estrategia implica la distribución de riesgos mediante la financiación del proyecto de migración de uno o más miembros del hogar para garantizar el acceso a la energía, el poder adquisitivo, los servicios sociales y otras finanzas proyectos de migración (internos y externos) de acuerdo con los recursos e información disponibles" (OIM, 2015).

Es cierto, como dice el informe SICREMI, que existe la posibilidad que "el número de personas que se trasladaron, bajo el acuerdo de Libre Circulación de Personas Calificadas en CARICOM que establece el derecho de cualquier nacional de CARICOM de buscar trabajo en cualquiera de los países miembros que desee" (OEA-OCDE, 2017) pero a pesar de contar con dicha posibilidad la mayor parte de los migrantes miran hacia Norte como sugiere R. Dumas.

Todo lo anterior indica la necesidad de hacer más estudios sobre los migrantes y sus descendientes en el exterior. Lo que sobresale es que la amplia mayoría, alrededor del 90 por ciento, permanece en el país y no puede o no quiere salir del país, a pesar de vivir en un estado "frágil" y con una gran inseguridad personal así como con niveles salarios muy bajos, los haitianos, al parecer, prefieren quedarse en Haití.

#### **4.9 Derechos humanos y migración**

Todo indica como he visto más arriba que existe una continua violación de los derechos humanos, en la República Dominicana, sobre los migrantes haitianos denunciado por organismos internacionales y en particular por la Comisión Interamericana de los Derechos Humanos (CIDH). Caso como la sentencia de la Corte Interamericana de Derechos Humanos de la OEA. Ha habido abusos diarios tanto de autoridades de la migración como de la Junta Central Electoral (donde se registran los nacimientos) así como en los servicios de salud y educación tal cual dice Wooding (WOODING B., 2013, p. 155). Igualmente hay una xenofobia no disimulada que han sufrido tantos los



mulatos como negros migrantes haitianos en los Estados Unidos de América.

Es necesario señalar que a pesar de la migración ambiental y luego del terremoto así como por la inestabilidad política y la inseguridad no se vio una estampida de migrantes hacia la República Dominicana como menciona Wooding (WOODING B., 2013, p. 167). Tampoco hubo hacia los EUA u otros países desarrollados, donde pueden vivir en condiciones de xenofobia y racismo tanto los mulatos como los negros haitianos.

#### **4.10 Entre narrativas y evidencias científicas**

Es necesario recalcar el esfuerzo institucional como individual de muchos para lograr una relación madura entre Haití y la República Dominicana que sintetizo en los esfuerzos del Embajador dominicano Rubén Silié Valdez y el ex Embajador de Haití en República Dominicana (QEPD) por facilitar el entendimiento entre ambos países y en especial en el tema migratorio.

Muchas de las narrativas siguen impregnando tanto las élites como la población de ambos lados de la frontera. Lo mismo pasa del lado de EUA.

Es necesario recordar que la historia de la ocupación haitiana a la República Dominicana sigue marcando la conciencia colectiva de ambos lados de la frontera. No es el caso en Estados Unidos de América.

La exageración en el volumen de haitianos en el exterior, como si fuera un partido de fútbol, y magnificar un evento que no aclara la solución más bien complica el tema. Esa exageración no sirve para orientar políticas públicas. Es cierto que muchas familias viven de las remesas en ambos lados de la frontera (tema que no trato en esta tesis) Las evidencias científicas a partir de los instrumentos existentes (Censos y Encuestas) más allá del posible sub-registro permitirá en el próximo

capítulo desmitificar esas narrativas (reitero no se menciona narrativas desde los EUA pues el volumen de los migrantes de origen en Haití no pesan al ser inferior al uno por ciento). Espero que esta tesis colaborare en un diálogo más sereno y menos ideologizado sobre los migrantes haitianos.

## CAPÍTULO 5: CUANTIFICAR LOS QUE PARTIERON

Respecto a la migración haitiana “Observamos con Hervé Domenach (HD) (PIERRE A., 2014) que esta emigración tiene un carácter atípico. Vamos a darle la palabra a HD: “¿Qué sabemos aún sobre la emigración haitiana? Si uno cree a Hervé Domenach, una figura de autoridad francesa en el campo, es una emigración esencialmente atípica ¿Por qué? Según él, la emigración haitiana es atípica por varias razones:

- 1) es reciente o tardía (1960) en comparación con las otras Antillas (1950);
- 2) es una migración de exclusión y miseria, después de las élites intelectuales y se caracteriza por la ruptura con una economía de escasez y dependencia;
- 3) Sin apoyo institucional, se asimila a los refugiados (gente del barco), por lo tanto, no está regulado;
- 4) es una emigración moderada (alrededor del 15% de la población mundial) contra el 30% para las otras islas;
- 5) la referencia a la aparición de una diáspora se aplicó rápidamente a diferencia de otras comunidades caribeñas.

De hecho, "la comunidad de emigrantes haitianos depende de canales migratorios activos que cubren varios países de la región, lo que brinda una gran flexibilidad para adaptarse en caso de una coyuntura proteccionista" (Hervé Domenach (2002: 21-23). Según reporta Alfred Pierre (PIERRE A., 2014, p. 19) que indica que la emigración haitiana comenzó mucho antes así como otros elementos contradiciendo lo que adelantaba Domenach.

Luego de tanta narrativa sobre el volumen de los haitianos en el exterior como quedó reflejado en el capítulo anterior es necesario ver las

cifras oficiales<sup>70</sup>, más allá de un supuesto sub – registro (a título de ejemplo se puede ver el trabajo realizado por la Oficina de Censos de los Estados Unidos de América (EUA) (Census Bureau; CENSUS BUREAU, 1992), para conocer el número de los nacidos en el exterior y en qué países viven. Es lo único que puedo hacer, por ahora, es medir los migrantes “de toda la vida”.

Según Arango (ARANGO, 2003) : “Las «Leyes de las migraciones» de Ravestein, trabajo de amplia base migraciones son las disparidades económicas, y el móvil económico predomina entre los motivos de las migraciones pero las dificultades legales impiden una migración hacia EUA. Es una visión empírica con pretensiones generalizadoras, sigue siendo el inevitable punto de partida de toda revisión de la literatura teórica sobre las migraciones”.

Según Ravestein, la principal causa de las migraciones sería económico. Hay otros “obstáculos o detonantes “que dificultan o permiten los movimientos migratorios. Por ejemplo: Las decisiones de otros países sobre los aspectos legales (ESTADOS UNIDOS DE AMERICA, REPUBLICA DOMINICANA, CANADA, FRANCIA, BRASIL, CHILE, MEXICO y SENEGAL). Incluido aperturas especiales que se dieron luego del terremoto del 12 de enero de 2010 y que veo más abajo. Así como el rol de las redes familiares o de conocidos así como los contingentes de las Misiones de Paz de las Naciones Unidas, que sirven de correa de transmisión.

Según nos cuenta Rousseau en el documento de las Naciones Unidas sobre política de población dice que “La ronda de censos de los años 60, 70 y 80 permitió capturar, a nivel de los principales países de destino, a los residentes que nacieron en Haití y contar, respectivamente, menos de 40,000 migrantes haitianos en 1960, 62,000 en 1970 y 203,000 en 1980” (UNITED NATIONS, 1990, p. 30).

---

<sup>70</sup> Más allá del posible sub registro pero son las únicas cifras confiables y depende de lo que se quiera medir. Los datos de los Censos o Encuestas específicas son los únicos válidos y no se pueden avanzar cifras sin fundamento científico.

Además, en el mismo documento reseñando por Rousseau, que “El enfoque, utilizado posteriormente, permitió rastrear la evolución de la emigración haitiana y realizar una variedad de países de destino (en 1980), a saber: Estados Unidos (67.8%), República Dominicana (16,6%), Canadá (6%), Bahamas (2,7%), Guayana Francesa (2,4%), Francia (1,2%), Martinica (1,1%) (cf. Naciones Unidas, Haití: monografía sobre políticas de Población, o. cit., p. 31) citado por Rousseau (ROUSSEAU, 2019, p. 77).

Rousseau indicó que "en 1980, Estados Unidos, por lo tanto, representó el principal país de destino y absorbió más de 2/3, o 69%, de la emigración haitiana (acumulada a través de los tres censos considerados); en segundo lugar, muy lejos, la República Dominicana, con menos del 20% (17%); luego Canadá, en tercera posición, con 6%. Juntos, estos tres países representaron el 91% de la emigración haitiana acumulada. Sin embargo, ese porcentaje aumentaría al 94% si se incluye a las Bahamas (2.7%). Francia y los Territorios Franceses de Ultramar (Guayana Francesa, Martinica) absorbieron conjuntamente una participación relativa del 4,7%, hasta 1980. (UNITED NATIONS, 1990, p. 31).

Según la Política Migratoria de Haití (GOUVERNEMENT D' HAITI, 2015) “La contribución de la diáspora haitiana es esencial en esta dinámica. El reconocimiento de la multinacionalidad en Haití consagrado en la Constitución de 1987 enmendada en 2011 es un logro fundamental” pero es una revisión que se considera inconstitucional dado que se hizo sola en creole. Muchos actores no la reconocen .Sin embargo, da la opción a las personas naturalizadas en otros países de poder participar políticamente.

Como mencioné al inicio, además de los aspectos económicos (atracción y repulsión) tengo en cuenta otros factores como Raza/ Etnia<sup>71</sup> que ha marcado la historia y el presente de los haitianos (hacia EUA, Senegal y Brasil); Deportivos (mundial de football y Juegos Olímpicos en

---

<sup>71</sup>Tengo en cuenta de la sensibilidad de puede despertar pero son aspectos que han marcado la historia y el presente de Haití.

Brasil), Misiones de paz o militares en Haití (Brasil, Chile) Lenguas (Canadá, Francia y Guyana) y Legal al pertenecer al CARICOM o el TPS en USA que entendiendo que dichos factores han incidido en la movilidad de los migrantes Haitianos.

En esta sección se mostrará el número de haitianos, en destinos tradicionales es decir en Estados Unidos de América (EUA), en República Dominicana (RD), Canadá y Francia con sus territorios, donde se concentran la mayor parte de los migrantes. Todo parece indicar que los migrantes haitianos miran hacia el norte y los menos educados y masculinos hacia la región. Así mismo, migrantes haitianos se dirigen hacia los nuevos destinos como Brasil o Chile y últimamente México. Existen diversas narrativas sobre el volumen de los migrantes que se corresponde a objetivos y lógicas de instituciones (políticas, ONG, organismos internacionales, etc.).

Como mostré en el capítulo anterior hay diferentes estimaciones que dependen de otro tipo de lógicas, que como cuenta Pierre al decir que: "Las fuentes difieren en el número de haitianos y sus descendientes que viven en el extranjero. Algunos, como el International Crisis Group, estiman que una cuarta parte de la población total de Haití, aproximadamente 2.5 millones de personas. Además de sus descendientes, Audebert (2011) apoya la cifra de 1,5 millones de haitianos que viven en el extranjero, o el 20% de la población de Haití. Para el geógrafo Georges Anglade, los haitianos fuera del país suman más de cuatro millones, incluidos 400,000 cubanos de origen haitiano. En "Terra incógnita Haitiana", escribe: "Son muchos los catorce a quince millones de haitianos en todo el mundo en 2008. Los países vecinos y países amigos quisieran ver este potencial torrencial sabiamente aprovechado en su recinto de 27.700 km<sup>2</sup>. Pero ahora, un tercio de ellos ya han saltado la valla... irreversiblemente. Entonces, hay algo que está cambiando en este país y algo que está cambiando este país: es simplemente la dinámica económica (transferencias) y social (clases medias) de este mapa (geográfico) que opera " (Anglade, 2008: 11)".

En necesario, recalcar, decir que hay varios "relatos" como el

discurso de actores políticos (principalmente de la República Dominicana), o el Geógrafo George Anglade, entre otros, en Haití que en su Mapa sobre los haitianos en el mundo, en los años 80 ya hablaba de 4 millones de haitianos en el exterior antes del terremoto (Capítulo anterior). Estimaciones que no tienen nada que ver con las cifras oficiales, con evidencias científicas, de los países de acogida.

Según la literatura revisada los principales destinos de los migrantes haitianos son: Estados Unidos de América, República Dominicana, Francia y sus Departamentos de ultramar y Canadá (especialmente Montreal). Últimamente luego del terremoto se abrieron otros destinos, en la región, como Brasil y ahora Chile y México. Todo este proceso lo designe de “migración solidaria” y lo veré más abajo.

En la región se ha estudiado la movilidad internacional pero hay pocos estudios o son muy parciales en particular sobre diversos aspectos (políticas, remesas, retornados) sobre los haitianos en movimiento que pasan fronteras. Existen muchos “relatos” sobre el volumen total pero poco se ha escrito sobre lo que muestran las cifras oficiales de los países de acogida (Censos y Encuestas).

El objetivo general, de esta tesis, es contribuir a desmitificar dichas narrativas sobre el volumen de migrantes en el exterior en los tradicionales destinos como los Estados Unidos de América, República Dominicana, Canadá, Francia y sus territorios, así como los nuevos destinos regionales (Brasil, Chile y México) luego del terremoto del 12 de enero de 2010.

Sobre el rol de UNESCO Y PNUD en el cuadro de la cooperación SUR-SUR, Pierre dice que “Se produjo una fuga masiva de cerebros entre 1959 y 1967. Casi 300 técnicos y profesionales han emigrado cada año. Los emigrantes pasaron de 19.316 en 1963 a 53.587 en 1969 en dirección a América del Norte, con una bifurcación hacia Europa y África” (PIERRE A., 2014, p. 22).

Veo lo que dicen las cifras y dejo los relatos.

Las principales fuentes de datos, como indicado en la introducción, son los Censos de Población y encuestas en los países de acogida. Conociendo sus debilidades y a pesar del posible sub-registro pero es lo único que existe y sobre lo cual se puede trabajar.

Es necesario recalcar, además, que Haití no ha podido realizar el Quinto Censo de Población y Vivienda por problemas de seguridad y aún está pendiente de levantarlo.

### **5.1 Cuantificación de los migrantes haitianos**

Como lo indique más arriba, la literatura especializada revela la existencia de cuatro grandes destinos, los cuales siguen siendo los mismos centros de atracción para migrantes haitianos: Estados Unidos, República Dominicana, Canadá, luego Francia y sus territorios de ultramar.

En el pasado (Anexo 1) y usando las fuentes disponibles para ese momento- citado anteriormente-, pude establecer un mapa mundial de la migración haitiana (muy diferente al establecido por el geógrafo Georges Anglade- que utiliza cifras redondas y sobre- estimadas del número de Haitianos en el Mundo) que proporciona indicaciones suficientemente enriquecedoras.

Alrededor del año 2000, de cada 100 migrantes haitianos identificados en todo el mundo: el 91.1% se estableció en las Américas, especialmente en América del Norte (62.9%) y el Caribe (25.1%), la participación relativa de América del Sur y Central era débil; respectivamente 3% y 0.1% Luego viene Europa con el 3% de los migrantes que se establecen, en su mayor parte, en Francia. En tercer lugar, está Asia, que absorbe alrededor de 1.9% de los migrantes En cuarto lugar, África alberga al 5% de los migrantes haitianos y, en última instancia, el Medio Oriente.



En esta tesis establecí una tipología hacia donde migran los haitianos. En primer lugar los destinos tradicionales que absorben la mayor proporción de migrantes: como EUA, República Dominicana, Canadá y Francia (estos dos últimos destinos por la lengua francesa), así como también algunos destinos tradicionales del Caribe que son países básicamente de tránsito, en un principio. Igualmente otros nuevos destinos (Brasil, Chile y México) y países de tránsito o de dispersión. Igualmente países lejanos de los migrantes haitianos en búsqueda de mejorar su futuro.

### 5.1.1 Los destinos tradicionales

**Los haitianos siguen mirando el norte y los países desarrollados.** Los cuatro grandes destinos, tres están en el norte y uno la República Dominicana, el cual es colindante. He aquí los países:

#### 5.1.1.1 Estados Unidos de América (EUA)

El tema de los migrantes haitianos es tratado desde hace mucho tiempo por la academia y en general parcialmente y sobre todo los que migran a EUA como nos indica Souffrant.

Los voluntarios haitianos ayudaron a los independentistas americanos contra los colonialistas británicos en Savannah, Georgia (existe un monumento de esta gesta en dicha ciudad) incluso antes de que se conociera como Haití (1779) o en la fundación de Chicago en Estados Unidos de América (EUA). (SOUFFRANT C., 1974).

La evidencia empírica muestra que es en EUA donde reside la más importante colonia de las personas nacidas en Haití. Para el año 1939 habría unos 500 haitianos en Nueva York (SOUFFRANT C., 1974, p. 141). Los migrantes haitianos eran solamente unos 5,000, según una encuesta en Nueva York en 1958, a principios de los años sesenta en

dicho país.

Según F. Saint Hubert la migración haitiana hacia los Estados Unidos ejemplifica las principales características de la migración de este país. El sitúa cuatro períodos migratorios; el primero ubicado entre 1965 y 1977; el segundo entre 1978 y 1985; el tercero situado entre 1987 y 1992 y finalmente una cuarta fase entre 1993 a alrededor del 2000. Durante el primer período, la clase media prácticamente se habría vaciado, ya que contaban con los requisitos para una estadía regular en Estados Unidos, 9,2% eran definidos como profesionales por parte de los servicios migratorios de ese país. En la segunda fase, la migración es de carácter irregular y se extiende hacia otros países. Es la época del crecimiento de los llamados “balseros” y de la disminución del porcentaje de profesionales (4,3%); este decrecimiento se debería no tanto a la disminución del número de ellos, sino al incremento de campesinos y miembros de las clases más bajas en la migración. El tercer período se caracterizaría por la respuesta americana a este problema, una amnistía decretada en 1986; la caída en el ingreso de los profesionales, continúa en este período, puesto que son aproximadamente el 2,2%. La última fase es la consolidación de los procesos precedentes: comunidades en la diáspora que se refuerzan y se estabilizan, aun cuando las características de quienes migran hayan cambiado (de profesionales a campesinos, de jóvenes a personas con más edad)<sup>72</sup>.

Yo agregaría una última etapa que sería la “migración solidaria” para todo el período y países. Es necesario indicar que EUA legalizó un número importante de haitianos que habían ingresado (no legalmente) antes de la fecha del terremoto y le concedió la modalidad del TPS (su

---

<sup>72</sup> Existen dos tesis doctorales, ambas de 2016 en el Colegio de México, las cuales he utilizado en esta tesis. La tesis de Mickens Matthieu (MATHIEU M., 2016) y la tesis de Schwarz Coulange (SCHWARZ COULANGE M., 2016) ambas sobre la inserción laboral. La primera de Matthieu es sobre Estados Unidos y quien trabajo sobre una muestra de 1 % y 5% de los Censos de EUA y de la American Community Survey (ACS) a partir de la base de datos IMPUS Internacional Es necesario indicar que “La Encuesta de la Comunidad de América (ACS por sus siglas en inglés) es una encuesta realizada anualmente a alrededor de 3.5 millones de hogares en Estados Unidos que recaba información detallada de los hogares y los individuos en el periodo entre censos. La muestra se distribuye de manera uniforme entre los meses del año y es representativa de los hogares estadounidenses anualmente” (OEA-OCDE, 2017, p. 69). La de Schwarz Coulange sobre República Dominicana. Ambas fueron de mucha utilidad.

sigla en inglés), como indicamos en la introducción. Algo similar hicieron otros países (levantando temporalmente los “obstáculos” que hablan algunos teóricos de la migración).

Uno de los aportes de la tesis de Mathieu (MATHIEU M., 2016) es que puso en relieve que el punto de ingreso definía donde residían los haitianos en EUA. El primero fue el Estado de Nueva York en los setenta y ochenta para luego de los noventa pasaron a concentrarse en el Estado de la Florida. Todo hace pensar que las primeras migraciones eran de clase media con recursos para viajar mientras que los segundos, de menor nivel adquisitivo, (posiblemente balseros) que regularizaron su situación legal y se instalaron en lo que es conocido como Little Haití en los alrededores de Miami en EUA. Florida como centro de atracción de los migrantes del Caribe y en especial de los haitianos. Este tema ya había sido mencionado por Domenach. (DOMENACH H., 2002, pp. 21-23).

Los últimos Censos de Población y Vivienda en EUA indican que los Haitianos se multiplicaron por alrededor de 20 veces entre 1970 y el 2010.

**TABLA 3:**  
*NACIDOS EN HAITÍ Y RESIDIENDO EN ESTADOS UNIDOS DE AMÉRICA*

<b>Año</b>	<b>Volumen</b>
<b>1970</b>	<b>28 026</b>
<b>1980</b>	<b>92 395</b>
<b>1990</b>	<b>225 393</b>
<b>2000</b>	<b>419 395</b>
<b>2010</b>	<b>559 831</b>

Fuente: CELADE – IMILA y US Census Bureau

El informe de la OEA –OIM dice que entre 2011 y 2014 habría con permiso permanentes y temporales unos 86,496 (OEA-OIM, 2016, p. 13). La oficina de Censos de EUA estima una cifra superior dado que suman todos los migrantes históricos y llegan a una cifra superior para 2017 como indico más abajo.

La oficina de Censos de EUA estima, en 2017, en 643341 migrantes haitianos, con un nivel de variación de más o menos 10,693 individuos. Ver la serie cronológica con las estimaciones de la Oficina de Censo de los EUA en la tabla 3.

Si estas cifras son correctas los Migrantes haitianos “habrían entrado” unos 12 ,000 cada año desde 2010 a los EUA, como estimado por la Oficina del Censo. Pudo haber más migraciones (DOMENACH H., 1998) pero esa es la estimación sobre efectivos, que sobrevivieron a la mortalidad y a una nueva migración y que estarían sobre el territorio de EUA.

Lo único que se conoce es que un grupo de 25 migrantes haitianos pidieron el asilo incluidos 5 antes del terremoto (OEA-OIM, 2016, p. 20) .

**TABLA 4:**

*ESTIMACIÓN DE POBLACIÓN DE ORIGEN HAITIANA Y RESIDIENDO EN ESTADOS UNIDOS DE AMÉRICA*

Años	Estimación	Variación de la Estimación+/-
2010	542,091	9,831
2011	559,331	9,806
2012	572,896	10,550
2013	581,724	8,700
2014	597,685	10,181
2015	615,300	10,044
2016	631,912	10,386
2017	643,341	10,693

Fuente Bureau / ACS: US Census, período 2010-2017

Existe una estimación, preparada por Mathieu, para 2018, (MATHIEU M., 2016) de nacidos en Haití y residenciados en EUA para 2018 que llegarían a 718,111. Hay más mujeres 372 600, es

decir, el 52 por ciento. Igualmente una estimación de las Naciones Unidas para 2019. No publico ambas estimaciones por encontrarse fuera del período estudiado

Datos de la Oficina de Censo (tabla cuatro) brindaron, además, la oportunidad de examinar ciertas características de los migrantes haitianos: las mujeres son la mayoría entre los migrantes, en el año 2000 representaban el 53% de los inmigrantes, por tanto los hombres representan el 47 %. Para el año 2010 55% de mujeres y 45 de hombre Debido a la migración selectiva, los más educados, especialmente las mujeres, optan por establecerse en los Estados Unidos de América u en otros países desarrollados, mientras que los menos educados emigran a la República Dominicana (país fronterizo) u a otros países de la región.

Tabla 5:

Principales características socio –económicas de los haitianos en EUA 2000 y 2010 (en porcentajes)

<b>Características</b>	<b>2000</b>	<b>2010</b>
Población	419,315	559,831
Masculino	47,4	45,4
Femenino	52,6	54,6
Edad Mediana	39,6	43,6
Naturalizado	43,4	50 *54.2 (M) y 45.8( H)
Menores de 18 Años	9,8	8,3
En edad de trabajar	81,1	91,7
<b>Estado Matrimonial</b>		
Casados	50,7	46,1
<b>Veteranos</b>	2,1	1,6
<b>Educación</b>		
Secundaria	61,7	74,3
Licencia, Maestría o	13,5	16,7

---

## Doctorado

---

*Fuente:* (US CENSUS BUREAU, 2000 y 2010)

Los datos de los Censos de los Estados Unidos de América (Tabla 4) indican, como era de suponer, que los haitianos se concentran básicamente en edad de trabajar, por tanto la población activa (81,1% de los migrantes en 2000 y 91,7% en 2010). Por lo tanto, es fácil entender que la edad mediana es muy alta: casi 40 años en 2000 y 43,6 años en 2010. En otras palabras, hay diferentes cohortes en edad laboral que se han ido envejeciendo.

La edad media en Haití era de 23 años, en esa época, debido al alto nivel de fecundidad en el pasado reciente. En el caso de los migrantes, en el 2000, los jóvenes menores de 18 años representan menos de una décima parte del total, o el 9,8%. En el 2010 esa proporción baja a 8,3%. Por lo cual se presume que ingresaron más migrantes. La mitad de esta población, 50.7%, está casada en 2000 a diferencia de Haití, donde el concubinato absorbe la mayor parte de la población en edad matrimonial. Esa proporción baja en el 2010 a 46.1% aunque sigue siendo muy superior a la registrada por las diferentes encuestas tipo DHS o el Censo Población y Vivienda de 2003 de Haití.

Como se esperaba, la gran mayoría de estos migrantes son mayores de edad. Además, más de 4 de cada 10 migrantes, o el 43,4%, obtuvieron la ciudadanía estadounidense, en el 2000 y alrededor de uno de cada dos en el 2010 en mayor proporción las mujeres (54,2) lo cual estiman facilitaría la "integración" en la sociedad de acogida. Además otra vía para "incorporarse" a la sociedad de acogida es integrarse a las Fuerzas Armadas. En el censo 2000 el 2,1 por ciento serían veteranos en el 2000 y 1,6 por ciento en el 2010.

Respecto a la educación, 3 de cada 5 migrantes, o el 61,7%, alcanzaron al menos el nivel secundario en 2000 y el 74,3% en 2010. Al mismo tiempo, en Haití, el 11% ya ha alcanzado este nivel. Entre los migrantes haitianos, más de una décima parte, o el 13,5%, tienen un título universitario (licenciatura, maestría o doctorado), mientras que solo

el 1% de los haitianos que viven en Haití tienen un título universitario. En 2010, ya había un 16,7% con licencia, maestría o doctorado. Este nivel de educación mencionado anteriormente permite a 1 de cada 5 migrantes ocupar puestos de responsabilidad gestión, en 20002010<sup>73</sup>.

Según la OIM“...para el período (2000 y 2010), aproximadamente 4,767 personas de nacionalidad haitiana han disfrutado del estado de asilo en los Estados Unidos de América (Departamento de Seguridad Nacional de los Estados Unidos) (OIM, 2015)”

Es necesario recordar, que el informe SICREMI dice que: “Durante su segundo mandato, la Administración de Obama anunció diversos cambios en la política migratoria a través del Departamento de Seguridad de la Nación. Estas acciones administrativas incluyen una propuesta de expansión del programa Deferred Action for Childhood Arrivals (DACA por sus siglas en inglés) de 2012, bloqueadas por una corte federal. La terminación del programa DACA original empezó el 5 de septiembre de 2017. Los permisos con duración de dos años seguirán en vigor, aunque no se otorgarán renovaciones después del 5 de marzo de 2018. Otras acciones administrativas que se implementaron a través del Departamento de Seguridad Nacional incluyen otorgar elegibilidad para trabajar a los cónyuges de ciertos trabajadores temporales, extender oportunidades de trabajo a ciertos estudiantes extranjeros una vez que se graduaran, aclarar las reglas de elegibilidad para transferencias dentro de una empresa, así como permitir una mayor movilidad de empleo a personas con aplicaciones pendientes, bajo ciertas circunstancias.

Algunas de estas acciones se encuentran impugnadas en Corte Federal y el Departamento de Seguridad Nacional está revisando la prudencia y legalidad de todas estas acciones administrativas. La administración de Obama tomó una última decisión con respecto a temas migratorios: finalizar la política “pies secos-pies mojados” con respecto a Cuba el 12 de enero de 2017, en el contexto de restablecimiento de las relaciones diplomáticas entre ambos países. Los migrantes cubanos que

---

<sup>73</sup> Se ha utilizado para el 2010 las estimaciones del US Bureau Census a través de la encuesta ACS 2010 de un año.

anticiparon esta decisión y llegaron en números crecientes a la frontera Sudoeste en años recientes ya no son admitidos en los puertos de entrada terrestres. Durante el año fiscal 2016 el Congreso hizo una única exención al número máximo de visas otorgadas bajo el programa de trabajadores temporales en el sector no agrícola (H-2B). Mientras que para el programa H-2B se mantuvo en 66,000, igual que en años anteriores, pero se hizo esta exención para “trabajadores retornados” que participaron en el programa H-2B en los tres años fiscales previos. Desde entonces la exención expiró. En el 2017 se emitieron distintas órdenes ejecutivas que afectaron la política migratoria. Éstas incluyen órdenes con el objetivo explícito de fortalecer la seguridad fronteriza, fortalecer el cumplimiento de las leyes de inmigración y mejorar la investigación de extranjeros que buscan ingresar a Estados Unidos”. (OEA-OCDE, 2017, p. 117).

Sobre el TPS para los haitianos, el informe SICREMI dice que “Los haitianos en los Estados Unidos tienen actualmente el estatus de Protección Temporal debido al terremoto de 2010, lo que evita que sean deportados. Sin embargo, el 20 de noviembre de 2017, el Departamento de Seguridad Nacional anunció que terminaría la designación de Haití para este estatus a partir del 22 de julio de 2019. El número de aplicaciones de asilo de haitianos prácticamente se duplicó en 2016, con 4 000 aplicaciones, comparado con 2 200 en el 2015” (OEA-OCDE, 2017, p. 116).

#### 5.1.1.2 La República Dominicana

En la imaginación dominicana está presente la invasión haitiana (el millón imaginario que hablaba el Emb. Rubén Silié) en recuerdo cuando el presidente Boyer ocupó la parte hispana de la isla (ver capítulo tres). Esto además ha sido reafirmado por una presencia importante de migrantes haitianos que se desplazaron en las primeras décadas del siglo pasado hacia los famosos “batey” o ingenios azucareros instalados en República Dominicana.



Algunos autores realizan estimaciones de 3 o 4 millones de migrantes, como el Geógrafo haitiano Anglade. Cifras que han proliferado y reafirmado en particular, el discurso de la posible “invasión haitiana” a República Dominicana. Ver el capítulo tercero, así como toda la bibliografía y discursos o relatos sobre la misma.

Es de resaltar la debilidad institucional y la inseguridad así como otras facetas, que harían migrar a muchos haitianos, a la cual se han referidos autores como Corten A. (CORTEN A., 2011). Otros autores como Jean –Marie Théodat (THEODAT J.M., 2003), (CORTEN A., 2013) y otros como (SILIE VALDEZ R., 2013) o (ALEXANDER G., 2013) o (LAENNEC H., 2013) (MANIGAT S., 2013). Autores que utilizo en esta tesis. (LOZANO W. BAEZ EVARTZ F., 2013) O (WOODING B., 2013) (CORTEN A., 2013) Varios de estos autores escriben sobre el Estado y la economía –sociedad en ambos países.

Sobre los migrantes haitianos (nacidos en Haití y los que han nacido en la República Dominicana) se han realizado estimaciones más bien inverosímiles sobre los mismos.<sup>74</sup> Algunas cifras se avanzan sin tener en cuenta el nivel de la fecundidad en el pasado, es decir, el número potencial de los haitianos que pueden migrar luego de sobrevivir a la mortalidad.

Muy a menudo se tiende a confundir a los emigrantes nacidos en Haití con la Diáspora (que incluye también a las segundas, terceras y cuartas generaciones es decir descendientes que no son nacidos en Haití). La Constitución Haitiana les da el derecho a reclamar la nacionalidad si uno de los padres hubiera nacido en Haití.

Existe una compilación elaborada por (MAGUID, 2012). La cual fue ampliada por el autor de esta tesis. Esta información “racionaliza” el

---

<sup>74</sup> Es necesario indicar que se han realizado varios estudios sobre la migración haitiana hacia la República Dominicana Entre ellos destaco el estudio de LUNDE Henriette ( (LUNDE H., 2010)) *Young Haitian labor migrants. Risks and opportunities in Haiti and in the Dominican Republic. Existe dos tesis doctoral defendidas en el 2016 por Méroné SCHARWS COULANGE Méroné y Mickens Mathieu en el Colegio de México Utilizando en el caso de Scharws Coulange instrumentos y metodología cualitativos como cuantitativos como he mencionado anteriormente.*

volumen de inmigrantes y de sus descendientes, según las fuentes oficiales.

La regularización de los migrantes y sus descendientes por parte de las autoridades de la República Dominicana fue un paso importante para facilitar caminos de entendimiento entre ambos países. He aquí algunas de las fuentes de información estadística.

Tabla 6:

FUENTES DE INFORMACIÓN ESTADÍSTICA PRODUCIDAS POR EL  
INSTITUTO NACIONAL DE ESTADÍSTICAS.

Fuente	Año
Censos de Población	2002/2010
Encuesta de Hogares	2007,2009-2010
Encuesta de Fuerza Laboral	2010
Encuesta de Demografía y Salud (ENDESA)	2007
Encuesta de Haitianos	2002
Encuesta Nacional de Inmigración (ENI)	2012, 2017
Encuesta de Ingresos y Gastos de los Hogares (ENIGH)	2006-2007

Fuentes: Diversas y elaboración propia

A partir de las diversas fuentes pude establecer la tabla 6 sobre la población nacida en el exterior que es central en el proceso de desmitificación sobre la supuesta “invasión” de haitianos a la República Dominicana. La población nacida en el exterior, en 2017, es de 5,6 % del total de la población. La población nacida en Haití es menos del cinco por ciento (4.9%). Resultados diferentes a las narrativas sobre la migración haitiana en especial de ambos lados de la frontera.

**TABLA 7:**  
**POBLACIÓN NACIDA EN EL EXTERIOR POR LUGAR DE NACIMIENTO SEGÚN FUENTE.**

Fuente	Pob. total	Población Nacida en el exterior		% extra- njero s	% haiti anos /	% haitianos/ extranjeros
					Pop	
Censo 2002 (1)	8 562,541	96,233	62,863	1,2	0,7	-----
Encuesta de Haitianos (2002) (2)	-	-----	266,211	----	----	-----
ENIGH 2006-07	9 572,173	274,854	218,521	2,9	2,3	79,5
ENDESA 2007	-	-----	-----	----	1,7	----
ENHOGAR 2007 (3)	-	204,948	-----	2,3	1,8	78,2
ENHOGAR 2009-10	-	-----	-----	3,4	2,9	84,9
ENCUESTA FUERZA DE TRABAJO 2010	9 788,468	231,040		2,8	2,4	85,6
CENSO 2010	9 445,281	395,791	311,969	4,2	3,3	78,8
ENI 2012	9 716,940	524,632	458,233	5,4	4,7	87,3
ENI 2017	10 189,895	570,933	497,825	5,6	4,9	87,2

Fuente: A. Maguid (varias fuentes) y elaboración propia

(1) 551 508 personas (6,4%) no informaron el país de nacimiento o no fueron codificadas. Esta encuesta registra sólo Haití y presenta la distribución relativa. 5,1% de hogares con al menos un inmigrante. A partir de los resultados de la ENI-2017 y comparado con los resultados de la ENI 2012 se confirma que el ritmo de crecimiento de la población nacida en el exterior ha sido muy moderado, el balance inmigratorio en el período 2012-2017 es de 46,300 y particularmente de la inmigración haitiana para igual período es de 39,592.

La estimación total de la población nacida en el exterior alcanza la cifra absoluta de 570,933 personas representando el 5.6% de la población total del país y por tanto la población nativa conforma el resto, es decir el 94.4%. (Tabla 7).

**TABLA 8:**  
**POBLACIÓN EN LA REPÚBLICA DOMINICANA, SEGÚN CONDICIÓN**  
**MIGRATORIA**

Población total	10,189,895	100.0
Población nativa	9 618,962	94.4
Población nacida en el exterior	570,933	5.6

*Fuente: INE, Encuesta Nacional de Inmigrantes (ENI) 2017*

Comparando las encuestas ENI-2012 y ENI-2017 resalta que la población inmigrante pasó de 524,632 a 570,933, para un incremento de 46,300 personas, lo que representa un crecimiento de tan sólo 0.2%. (Tabla 6).

En lo referente al sexo hubo pequeños cambios en la población nacida en el exterior. En efecto, en el 2012 el 64.4% de ese colectivo eran hombres, mientras que en el 2017 ese porcentaje disminuyó al 61.6%, para una diferencia porcentual de 2.8%. Es decir, hubo una mayor inmigración femenina.<sup>75</sup>

Haití es el país más representado entre los nacidos en el exterior (497,825). Los nacidos en el exterior, de otros países, que tienen ciudadanos residiendo en la República Dominicana son tres principalmente: Venezuela (con 25,872), Estados Unidos (con 10,016) y España (con 7,572), representando respecto al total de inmigrantes 4,5%, 1,8% y 1,3% respectivamente.

<sup>75</sup> Ver Tabla 3.17 del informe final de la ENI 2017. Y el capítulo tres donde describo por qué las mujeres no migran a la República Dominicana

La desagregación de la población inmigrante indica que la población nacida en Haití tiene mayor cantidad de miembros: 497,825 personas, representando el 87,2% del total. El resto de la población, es decir 73,107 personas, equivalente al 12,8%, puede ser catalogada como población nacida en otros países. Comparando la población nacida en Haití con la población nacional total, se puede apreciar que esta representa el 4,9%, mientras que la de otros países el 0,7%. (Tabla 8).

Tabla 9:

Población nacida en el exterior y residiendo en la República Dominicana, según país de nacimiento.

<b>País de nacimiento</b>	<b>Volumen absoluto</b>	<b>Volumen relativo</b>
Total	570,933	100,00
Haití	497,825	87.2
Venezuela	25,872	4,5
Colombia	2,642	0,5
Perú	1,698	0,3
Resto de Suramérica	2,260	0,4
Estados Unidos de América	10,016	1,8
Resto Norteamérica	1,321	0,2
Cuba	2,024	0,4
Puerto Rico	2,356	0,4
Centroamérica	1,407	0,2
El Caribe	956	0,2
España	7,592	1,3
Italia	3,713	0,7
Resto Europa Occidental	4,315	0,8
Rusia y Europa del Este	1,641	0,3
China	3,069	0,5
Resto del Mundo	2,226	0,4

Fuente: INE, Encuesta Nacional de Inmigrantes 2017

La población de nacida en el exterior y residente en territorio dominicano, el 58,3% son hombres; en tanto que, las mujeres

representan el 41,7%. Asimismo, el 39,5% se encuentra entre los 20 a 34 años. El 62,9% de los nacidos en Haití son hombres y el 37,1% mujeres. En lo relativo a la edad, el 79,9% de esta población se encuentra entre los 20 y 49 años según país de nacimiento de los padres. (ENI 2017).

La población de descendientes de nacidos en el exterior alcanzó 277,046 personas que representan el 2,7% de la población nacional. Existe una discusión sobre si son dominicanos u haitianos. Los nacidos de madre y padre dominicanos son 9 341,916, es decir, el 91,7% de la población nacional. Es necesario señalar que la población de nacidos en el exterior residiendo en el país se caracteriza por ser predominantemente masculina y joven.

Los haitianos como los venezolanos (una nueva ola migratoria) se concentran en edad de trabajar y en edad reproductiva. La estructura por edades de otras nacionalidades indica que son más envejecidas. (Tabla 9).

**TABLA 10:**

*POBLACIÓN NACIDA EN EL EXTERIOR RESIDIENDO EN REPÚBLICA DOMINICANA, POR GRUPOS DE EDADES, SEGÚN PAÍS DE NACIMIENTO*

País de Nacimiento	0-14 años	15-29 años	30-44 años	45-64 años	TOTAL
Haití	7.2	45.5	34.2	10.4	100.0
Venezuela	14.6	46.0	30.6	7.6	100.0
Estados Unidos	49.9	23.0	10.1	13.3	100.0
España	31.1	14.5	18.6	24.2	100.0
Resto del mundo	15.6	16.6	22.8	27.8	100.0

Fuente: INE, Encuesta Nacional de Inmigrantes 2017

Uno de cada cuatro de los migrantes haitianos declara no saber leer y escribir contra sólo el 0,3 del resto de los inmigrantes. Ese nivel de analfabetismo sigue la misma tendencia observada en Haití. (Tabla 10).

**TABLA 11:**

DISTRIBUCIÓN PORCENTUAL DE LA POBLACIÓN NACIDA EN EL EXTERIOR Y RESIDIENDO EN REPÚBLICA DOMINICANA CON 15 AÑOS Y MÁS DE EDAD, POR PAÍS DE NACIMIENTO, SEGÚN CONDICIÓN DE ALFABETISMO.

Condición de alfabetismo	de Total	Nacida en Haití	Nacida en otro país	nacida en la RD de padres nacidos en otro país
Total	100,0	100,0	100,0	100,0
sabe leer y escribir	77,8	73,0	99,7	100,0
no sabe leer y escribir	22,1	26,9	0,3	100,0
sin información	0,0	0,0	0,0	100,0

Fuente INE, *Encuesta Nacional de Inmigrantes 2017*.

Los cambios que se produjeron en la economía dominicana (desaparecieron prácticamente o se transformaron los “Bateys”) por lo cual hubo un incremento importante de las actividades urbanas (comercio, construcción y servicios), en consecuencia, los migrantes haitianos se concentran cada vez más en actividades urbanas y son más “visibles”

Solo uno de cada tres se dedica a tarea del sector primario (agricultura, ganadería, silvicultura y pesca). En consecuencia están a nivel rural. Uno de cada cuatro está a nivel del comercio. Los otros en el sector terciario (Tabla 11) y por tanto son más visibles en los principales centros urbanos.

La resolución 168/13 del Tribunal Constitucional (retiró la nacionalidad a los nacidos en el país desde 1929 hasta el 2013), lo cual afectó a la comunidad de los haitianos

. El Parlamento Nacional emitió la ley 169/14. El Gobierno de la República Dominicana ejecutó dicha ley realizando un procedimiento de empadronamiento tanto de los nacidos en el exterior así como de sus hijos. Ese fue un intento del Gobierno para regularizar a los nacidos en el exterior que abarcó básicamente a la población haitiana.

*TABLA 12:*

*DISTRIBUCIÓN PORCENTUAL DE LA POBLACIÓN NACIDA EN EL EXTERIOR RESIDIENDO EN LA REPÚBLICA DOMINICANA, CON 10 AÑOS Y MÁS DE EDAD OCUPADA, POR LUGAR DE NACIMIENTO, SEGÚN RAMA DE ACTIVIDAD ECONÓMICA*

Rama de Actividad Económica	TOTAL	NACIDOS EN HAITI	Nacidos en otros países	Nacidos en la R. D. cuyos padres nacieron en otro país
TOTAL	100,0	100,0	100,0	100,0
Agricultura, ganadería, silvicultura y pesca	28,9	33,8	1,7	15,0
Industria manufacturera	5,9	5,0	6,0	10,7
Comercio, reparación de vehículos	22,8	26,3	4,2	12,4
Actividades de alojamiento y servicio de comidas	16,8	16,3	16,4	20,0
Actividades de los hogares como empleadores y como productores de bienes y servicios	7,6	5,5	28,4	9,4
Otras Ramas	12,1	7,5	42,5	20,8

Fuente: INE, Encuesta Nacional de Inmigrantes 2017



Según el informe SICREMI 2017 “entre 2013-2015 se llevó a cabo el Plan Nacional de Regularización de Extranjeros (PNRE) creando un régimen especial para dotar de documentos de identidad y permisos de permanencia (carné provisional) a nacionales extranjeros que residían de forma irregular en el país y un mecanismo para la tramitación de las diferentes categorías migratorias (residencias permanentes, temporales o no inmigrantes) previstas en la Ley General de Migración 285-04 y su Reglamento. En el PNRE se inscribieron 288,467 extranjeros, de los cuales se aceptaron 249 968 (87%) solicitudes de incorporación al PNRE, donde el 98% correspondió a migrantes haitianos. De ellos, 66% correspondió a hombres y el 46% tenía una edad entre 20 y 34 años. EL PNRE es el segundo proceso de regularización migratoria con mayor número de inscriptos en América Latina y el Caribe después del Programa Nacional de Normalización Documentaria Migratoria conocido como Patria Grande implementado en la República Argentina con 423, 697” (OEA-OCDE, 2017, p. 148).

En dicho momento complejo, como se mencionó más arriba, hubo una Misión de la OEA (GUERRERO F. et al., 2015)<sup>76</sup> para bajar tensión entre ambos países y evitar que se produjera una matanza como la de 1937. En dicho contexto muchos haitianos regresaron a sus lugares de origen, otros se instalaron en la frontera y otros fueron deportados por las autoridades dominicanas.

### 5.1.3. Sin barreras idiomáticas

Muchos haitianos se dirigieron a Canadá o Francia y sus Departamentos de ultra mar debido al idioma francés, lo cual facilitaba su integración en el país de acogida. .

---

<sup>76</sup> Ver informe de la misión OEA encabezada por F. Guerrero (Secretario de Fortalecimiento de la Democracia), presentado al Consejo Permanente de la OEA Esto lo relátate en el capítulo tres.

### 5.1.3.1 Canadá

Canadá ha atraído a los haitianos, particularmente Quebec, debido al idioma francés. Los negros no eran admitidos en Canadá hasta 1960 según señala el demógrafo canadiense V. Piche (PICHE V., 1989). Solo se aceptaban migrantes caucásicos. Por otro lado, conocemos que los vínculos entre Haití y Quebec no son nuevos, ya que los maestros haitianos participaron en la alfabetización del país. En las décadas siguientes hubo varios intelectuales de renombre que hicieron y siguen haciendo vida en Canadá (PIERRE S., 2011).

Es necesario recordar que “Canadá recibió gradualmente un número creciente de haitianos de la segunda mitad de la década de 1960: 88 en 1965; 568 en 1968 y 4,856 en 1974. Quebec benefició más del 93%. Estas migraciones están principalmente vinculadas a la extensión de los servicios de educación y salud en el contexto de la “Revolución Silenciosa”. Esta fue una inmigración calificada, destinada principalmente a la educación antes de 1970. En 1968, el 52.6% de los inmigrantes haitianos tenían un título universitario y el 70% planeaba trabajar allí como profesionales, técnicos y administradores” según Françoise Morin reseñado por Alfred Pierre (PIERRE A., 2014, p. 23).

En Quebec a partir de 1974 se habría dado una ola como reporta V. Piché al indicar que ente 1968- 1985 habrían ingresado 37,178 haitianos al país. (PICHE V., 1989, p. 201).

TABLA 13:

#### *POBLACIÓN NACIDA EN HAITÍ Y REGISTRADA EN CANADÁ*

Año	Volumen
1971	4,260
1981	26,755
1996	49,395
2001	52,625
2006	63,350
2016	93,480

Fuente: Estadística Canadá [www.stastcan.gc.ca](http://www.stastcan.gc.ca)

El número de personas nacidas en Haití e identificadas en Canadá muestra que los inmigrantes haitianos aumentaron siete veces entre 1971 y 1981. Este aumento, según ciertas hipótesis, afectaría a profesionales y personas con un alto nivel de educación, que no querían o no podían residir en Haití debido a las dictaduras de François PAPA DOC Duvalier y su hijo Jean Claude BABY DOC Duvalier. Entre 1981 y 2001, el número de migrantes haitianos se duplicó. Y sigue en pleno crecimiento entre 2006 y el momento del último censo aumentó alrededor de 30 mil personas. Prácticamente 22 veces entre 1971 y el 2016.

Según el último Censo <sup>77</sup>habrían sido censados 34 460,065 personas en Canadá entre ellos 93,480 nacidos en Haití 52,525 mujeres y 40,955 hombres. Los migrantes haitianos representan menos de 3 cada 1000 habitantes, es decir el 0,00271270 por cada mil residentes.

Entre el primero de enero de 2011 al 10 de mayo de 2016 (fecha del censo) ingresaron 19,985 considerados inmigrantes recientes (Statistic Canada, 2016)<sup>78</sup> de los cuales 10,830 mujeres y 9,160 hombres es decir que luego del terremoto habrían ingresaron alrededor de 3700 por año. Recordar que son los sobrevivientes a mortalidad y a una nueva emigración, es decir, migrantes detectados. No toma en cuenta el sub registro de esa comunidad.

---

<sup>77</sup> Del 10 de mayo de 2016

<sup>78</sup> "Inmigrante reciente" significa un inmigrante que obtuvo el estatus de inmigrante o residente permanente por primera vez entre el 1 de enero de 2011 y el 10 de mayo de 2016. "Inmigrante" significa una persona que es, o ha sido, un inmigrante o residente permanente. Es una persona a quien las autoridades de inmigración le han otorgado el derecho de residir permanentemente en Canadá. Los inmigrantes que obtuvieron la ciudadanía canadiense por naturalización están incluidos en este grupo. Los lugares de nacimiento seleccionados son aquellos que los inmigrantes recientes informan con mayor frecuencia en Canadá. "Lugar de nacimiento" significa el nombre de la ubicación geográfica donde nació la persona. La ubicación geográfica se define de acuerdo con los límites geográficos vigentes en el momento de la recopilación de datos, no los límites geográficos en el momento del nacimiento. En el Censo de Población de 2016, la ubicación geográfica es el nombre del país, si la persona nació fuera de Canadá. Para obtener más información sobre las variables relacionadas con la inmigración y el lugar de nacimiento, incluida la información sobre sus clasificaciones, las preguntas detrás de ellas, la calidad de los datos y su comparabilidad con otras fuentes de datos, consulte la Guía de referencia de lugar de nacimiento, estado de generación, ciudadanía e inmigración, Censo de población, 2016.

Según Estadísticas Canadá, en el censo de 2006, había aproximadamente 63,000 haitianos, un aumento de aproximadamente 2,000 haitianos por año entre 2001 y 2006; un número similar al volumen registrado entre 1981-2001.

La evidencia empírica muestra una realidad completamente diferente a las narrativas de ciertos actores, idéntico en el caso de EUA y de la RD. Estos datos van en dirección opuesta de ciertos discursos, transmitido por los medios masivos de comunicación y ciertos políticos, sobre el crecimiento exponencial de los migrantes haitianos en Canadá, después de la crisis política de 2003-2004 y luego del Terremoto (2010).

Después del terremoto, los informes no oficiales indicaban un crecimiento anual de 3,500 haitianos en 2010. Esta información se ha confirmado según los datos del último censo de 2016 pues serían alrededor de esa cifra los que habrían entrado en cada año. Recordar lo que señala Domenach, que son los migrantes de toda la vida y no la migración que es superior y no se puede medir.

Muchos haitianos con el fin de “integrarse” proceden a naturalizarse. En 2015 fueron 4 ,037. En el período entre 2008 al 2015 fueron 18,176 que adquirieron la nacionalidad canadiense. (OEA-OCDE, 2017, p. 226).

Además, “Con el fin de la prohibición de deportaciones de Canadá a Haití del 4 de agosto de 2016 se duplicó el número de solicitudes de haitianos entre 2015 y 2016. Se espera que el número de solicitantes de esta nacionalidad aumente ante la expiración del estatus de Protección Temporal para haitianos afectados por el terremoto de 2010 otorgado por el gobierno de Estados Unidos...” (OEA-OCDE, 2017, p. 96).

#### 5.1.3.2 Francia y los DOM TOM

Según Pierre reseñando a Sabine Manigat “... En Martinica, había 1,400 haitianos en 2007 compuestos por habitantes de la ciudad y

el 53% de las mujeres, un tercio de los cuales eran ciudadanos franceses. En Guadalupe, hay más de 23,000, incluidos 11,000 trabajadores agrícolas en situación irregular. Sufren discriminación similar en la República Dominicana. En la Guayana Francesa, hay 40,000 haitianos, la mayoría de los cuales se encuentran en situación irregular. El dominio agrícola a principios de la década de 1970, la feminización se observó en la década de 1980 con la reunificación familiar. Se pueden observar fuertes prejuicios y una tendencia a la xenofobia” (PIERRE A., 2014, p. 26).

La población nacida en Haití es más bien femenina, 36,751 mujeres contra 28,392 hombres En el censo de población (2009) en Francia, incluidos los departamentos y territorios franceses de ultramar (departamentos de ultramar), muestra que los nativos de Haití serían 65,143 años y, sobre todo, en edad de trabajo (79%).

La mayoría de las personas que viven en Francia metropolitana (Hexágono) ascendieron a 57,6%. Para la Guayana Francesa, Guadalupe y Martinica, St Martin y Saint Bartolomé albergan 37,516, la mayoría de las cuales son mujeres (20,33 frente a 16,783 hombres y, por supuesto, en edad laboral (79%).

**TABLA 14:**

*POBLACIÓN NACIDA EN HAITÍ Y RECENSADA EN FRANCIA (2016)*

Grupos de Edades	Menos de 15 años	15-24 años	25-54 años	55 y mas años	total
Total	6,906	10,958	49,325	16,740	83,930
hombres	3,325	4,886	20,027	7,981	36,220
Mujeres	3,581	6,072	29,298	8,756	47,716

Fuente: INSEE – Francia

Tabla 15:  
Población Nacida en Haití y censada en Francia Metropolitana (2016)

Grupos de Edades	Menos de 15 años	15-24 años	25-54 años	55 y más años	total
Ambos Sexos	4,888	6,392	27,780	7,859	46,919
Hombres	2,410	2,866	11,688	3,510	20,475
Mujeres	2,477	3,526	16,692	4,349	26,444

Fuente: INSEE Francia

El 56% (46,919 nacidos en Haití) viven en el Hexágono o en Francia Metropolitana<sup>79</sup>. Esa migración sigue siendo igualmente más femenina y concentrada en edad de trabajar que era lo esperable tanto en la Metrópoli como en los Departamentos de ultra mar, conocidos como DOM TOM.

Es necesario recordar, según nos relata la OEA (OAS sigla en inglés) y la OIM que "...además del terremoto que azotó a Haití en enero de 2010, otro factor que impulsó la migración haitiana fue el cierre de la frontera de Guayana (territorio francés). Este territorio francés de ultramar fue el principal destino de los haitianos en América del Sur debido a su afinidad lingüística, cultural y étnica y la promesa en que los traficantes llevarían a los migrantes a Francia y otras partes de Europa. Con el cierre de la frontera con la Guayana Francesa, los inmigrantes haitianos buscaron rutas alternativas". (OEA-OIM, 2016, p. 26).

Otros autores como Ferguson indican que: "Se cree que hay unos 38,000 migrantes haitianos en el enclave continental de Guyana, de los cuales solo 8,000, según las autoridades regionales, están documentados. Se estima que hay 15,000 en Guadalupe; 15,000 en San Martín (bajo la administración departamental de Guadalupe) y 5,000 en Martinica. Aunque las cifras son imprecisas, parece que la

<sup>79</sup> Según el Censo de población de 2016,

mayoría son inmigrantes indocumentados” (FERGUSON, 2003, p. 25).

Según señala Ferguson “Hay otras atracciones tanto culturales como lingüísticas; los territorios franceses del Caribe tienen mucho en común con Haití, a pesar de la temprana independencia de Haití de Francia, además de que su gente habla criollo (en muchos sentidos similar al de Haití) y francés. Como resultado, los migrantes haitianos se sienten y suenan mucho menos "extranjeros" que en la República Dominicana o las Bahamas. (FERGUSON, 2003, p. 25).

En términos de xenofobia Ferguson nos dice que “El sentimiento anti-haitiano no se expresa con frecuencia en los DOM-TOM, como en otros lugares, a los haitianos a veces se les culpa por bajar los salarios, empeorar el desempleo y comportarse de manera antisocial. Los políticos, tanto de la Francia metropolitana como localmente, de vez en cuando buscan hacer capital electoral del "problema haitiano". En 1994, el candidato presidencial Jacques Chirac se comprometió a intensificar la expulsión de inmigrantes ilegales haitianos de Guyana. Más recientemente, a principios de 2002, un presentador de televisión independiente y consejero local, Ibo Simon, causó controversia en Guadalupe con sus ataques racistas contra la población haitiana, describiendo a los migrantes como 'alimañas' y 'perros. Después de que Simon fue sentenciado a seis meses en la cárcel, sus partidarios se amotinaron en la capital de Guadalupe, Pointe-à-Pitre, presuntamente atacando a los haitianos y sus propiedades. También fueron blanco de migrantes de Dominica grandes manifestaciones, en Guadalupe y Martinica, mostraron una fuerte oposición a las actividades de Simon y su organización, que estaba vinculada al Frente Nacional de Jean-Marie Le Pen. (FERGUSON, 2003, p. 26).

Recordar además que “El color y el estado económico están íntimamente relacionados”. (FERGUSON, 2003, p. 29) Como en varias sociedades del Caribe.

#### 5.1.4 Otros países del Caribe

Para tener una idea de los movimientos migratorios en el Caribe se puede leer, entre otros, el artículo de Domenach. (DOMENACH H., 2002).

Es necesario recordar que el número de personas que se trasladaron bajo el acuerdo de Libre Circulación de Personas Calificadas en CARICOM, que establece el derecho de cualquier nacional de buscar trabajo en cualquiera de los países miembros que desee ha sido violado en el caso de los haitianos.

Todo indica como señala Pierre que: “En el Caribe insular, hay 15 países pequeños de los cuales Haití constituye la mayor demografía, o el 60% de la población total. Aunque existe una fuerte inmigración haitiana a varios países de CARICOM. Este país enfrenta dificultades de integración a menudo relacionadas con el problema de su historia política con las ex colonias británicas (Manigat, 2012).” (PIERRE A., 2014, p. 26). Además, es necesario indicar que los países del Caribe tienen una relación muy ambigua con Haití por miedo económicos y demográficos. (MARCELINO P., 2013).

“La presencia haitiana en el límite de la cuenca del Caribe se estima en 200,000 migrantes, a pesar de la República Dominicana, donde se estima en 668,145 personas, incluidos inmigrantes haitianos y dominicanos de origen haitiano. Además de los trabajadores agrícolas, encontramos en la cuenca del Caribe más y más comerciantes que se mudan a las Bahamas, Panamá, las Antillas francesas y Guyana, así como a Dominica, San Martín, Santa Lucía. Tejen una red económica y cultura” (PIERRE A., 2014, p. 26).

La presencia de Haití, es reciente en el CARICOM (organismo regional del CARIBE), y es uno de 15 países miembros. Además, hay cinco miembros asociados (CARICOM, 2002)<sup>80</sup>. Según el tratado de

---

<sup>80</sup> Anguila, Bermuda, Islas Vírgenes Británicas, Islas Caimán e Islas Turcos y Caicos



Chaguaramas Revisado de 2001 en su artículo 45 se permite la libre circulación de sus ciudadanos de los Estados Miembros.

Se detectó, en el 2019, un movimiento hacia Surinam (legal) que permite ingresar por los caminos verdes (ilegal) a la Guayana Francesa, es decir, a territorio Europeo. Sin embargo este movimiento fue detectado a tiempo y no se amplificó.

Es necesario recalcar que legalmente, según el tratado de Chaguaramas tanto el original (1973) como el revisado (2002), los Haitianos pueden residir en cualquier de los países miembros hasta 6 meses, pero no se ha constatado esa migración como vimos en el capítulo tres, más bien le solicitaron visa a los haitianos. Lo que es claro que existe un estigma sobre los haitianos, los cuales no son bien visto por los nacionales de las otras islas del Caribe. (Alfonso 2012).

Al igual que con la República Dominicana, la naturaleza de la migración indocumentada hace problemáticas las estadísticas precisas, pero se cree que hay alrededor de 40,000–50,000 haitianos o descendientes de haitianos en las Bahamas; 30,000–40,000 en Guyana; 15,000 en Guadalupe, 15,000 en San Martín; 10,000 en la Islas de Turcos y Caicos y 5,000 en Martinica. Se cree que otros 1,000 viven en Jamaica; 1,000 en Venezuela y 500 en Cuba. Ninguna de estas poblaciones migrantes ha atraído el nivel de atención internacional de las personas en la República Dominicana, pero cada una enfrenta problemas de discriminación, marginación y estatus legal. (FERGUSON, 2003, p. 23).

Ver también a (EMMANUEL CH. and SCHMIED, 2014) sobre las deficiencias de las estadísticas migratorias en el Caribe que ya mencioné en el capítulo tercero.

#### 5.1.4.1 Islas de Turcos y Caicos

Al igual que Bahamas, “también se ha utilizado como un trampolín hacia la entrada a los EE.UU. Y recibe a muchos inmigrantes indocumentados que llegan por error o por diseño a través de

traficantes de personas sin escrúpulos. Una vez más, los números son imprecisos, pero el gobierno del Reino Unido estimó en 1994 que había 8,000 haitianos residentes, de los cuales 1,500 tenían permisos de trabajo. Ese año marcó el apogeo de una crisis migratoria, como en las Bahamas, y en 1996 las autoridades de ITC llegaron a un acuerdo con el gobierno haitiano para llevar a cabo una repatriación gradual de 3,000 de los aproximadamente 10,000 haitianos en el territorio, acordando también otorgar Estado de residencia legal de 1,000 haitianos. Hoy hay unos 6,000 haitianos con permisos de trabajo (aproximadamente el 30 por ciento de la población total de ITC). (FERGUSON, 2003, p. 24). Las mismas fuentes indican que alrededor del 80 por ciento son hombres.

Las ITC tienen una población pequeña y un sentido de identidad insular, con una distinción entre "residentes" (el término oficial para los ciudadanos) y "no residentes". Las ITC consideran a los haitianos como "no residentes", así como una amenaza numérica para la identidad nacional.

Según el documento sobre la política migratoria de Haití mencionan que en las Islas Turcas y Caicos <sup>81</sup> se habrían interceptados, en el mar, 1,514 ciudadanos haitianos, entre 2012 y 2013 (GOUVERNEMENT D'HAITI,, 2015).

Según Pierre "en las Islas Británicas de Turcas y Caicos, los haitianos representan el 25% de la población total y están involucrados en el turismo, la construcción y los servicios domésticos. En 1996, tenía un acuerdo que autorizaba la repatriación de 3000 migrantes haitianos. Al mismo tiempo, hay una comunidad haitiana de aproximadamente 1,000 personas en Jamaica y 500 en Cuba."

---

<sup>81</sup> *Las Islas Turcas y Caicos (ITC), una pequeña dependencia británica de 40 islotes y cayos bajos en el extremo sur de las Bahamas, también han tenido una importante población de migrantes haitianos durante muchos años.*

#### 5.1.4.2. Cuba

La inmigración a Cuba fue de esclavos que llegaron al país así como de colonos (franceses). Perseguidos en Haití durante los 13 años que duró la revolución Haitiana con sus esclavos. La población mestiza proviene de una mezcla entre de los antiguos esclavos muchos venidos de Haití. También hubo ex colonos y sus esclavos de Haití que migraron a Luisiana y a la Florida en EUA.

Desde el primer censo conocido en la isla de Cuba, de 1774, se preguntaba por el color de la piel. En el último censo de 2012 también se pregunta dicho tema. Hay un estudio sobre la evolución de la población de color en la isla. (OFICINA NACIONAL DE ESTADISTICA E INFORMACION (ONEI), CUBA, 2016). Que muestra la evolución del color de la piel. Sin embargo, no hay referencia a su origen haitiano.

Durante varias décadas hubo exiliados haitianos en Cuba. De ahí salieron varias expediciones contra los regímenes haitianos.

Según relata el documento de las Naciones Unidas hubo un ordenanza, en 1902, que impedía la entrada de Haitianos, Jamaíquinos y Chinos (UNITED NATIONS, 1990, p. 18).

Los esclavos dejaron su marca en mucha de la música cubana particularmente en el oriente del país. Según Daniel Mirabau (MIRABEAU D., 2019) gran parte de la música, que tuvo su esplendor en Cuba, es de esa procedencia.

Durante el período del 1905 al 1933, donde los Estados Unidos tenían el dominio de la industria azucarera de Haití y Cuba. Muchos braceros haitianos venían para las zafras en Cuba. La raíz de la palabra (kann, o caña) deja aparecer la importancia del campo semántico de la cultura azucarera “ (MIRABEAU D., 2019). El precio del azúcar disminuye desde 1928 y golpea a los países como Cuba, Haití y la República Dominicana. (SOUFFRANT C., 1974, p. 140).

Muchos de los migrantes (conocidos como boat people o balseiros) de los años 90, en su intento de viajar a EUA fueron detenidos en las Bahamas y trasladados a “utilizar” Guantánamo Bay (Base Militar con cárcel alquilada por EUA a Cuba) para su clasificación o repatriación al país de origen.

“En febrero de 2002, Cuba firma un acuerdo tripartito con la OIM y Haití con el objetivo de administrar los flujos migratorios irregulares. El objetivo es coordinar efectivamente la repatriación de haitianos ansiosos para volver a su país y asegurar recurso de movilización necesario para tal transferencia.” (MARCELINO P., 2013, p. 12).

Es necesario, además, recordar que ingresar sin autorización a Cuba es un delito con una pena que puede llegar a tres años de prisión como recuerda Marcelino (MARCELINO P., 2013, p. 15), recordar, además, que Cuba no ha ratificado ni la Convención de Refugiados de 1951 ni el protocolo sobre refugiados de 1987. (MARCELINO P., 2013).

En el censo de 2010 no aparecen los haitianos. La población nacida en el exterior era de 0.1% del total de la Población y en el censo de 2001 habría solamente 919 nacidos en Haití<sup>82</sup>.

Los haitianos en Cuba se consideran un número muy insignificante desde 1959, más bien son descendientes de segunda, tercera o cuarta generación. Hay una tesis en la Universidad de La Habana sobre los ancestros haitianos.

---

<sup>82</sup> Según el documento de la ACP.

#### 5.1.4.3 Dominica

Esta isla del Caribe siempre teme la entrada de haitianos. Dicha migración es reciente y compuesta básicamente por hombres. "La población de origen haitiano fue de 1,054, de los cuales 608 (57.7%) hombres y 446 (42,3%) mujeres, representando el 1,5% de la población (Comunidad de Dominica, 2011b)". (MARCELINO P., 2013, p. 27).

#### 5.1.4.4 Las Bahamas

Es un archipiélago está compuesto por más de 700 islas y donde se estima una población de 381 mil personas en 2017. Esta vinculado al Commonwealth de Naciones. Muchos migrantes fueron detenidos, a principios de los años 90 y trasladados a la Base Militar de los Estados Unidos de América en Guantánamo Bay, Cuba.

Existen cifras muy disimiles referente a los Haitianos en Las Bahamas.

Pierre dice siguiendo a "Sabine Manigat (2012), "la comunidad haitiana en las Bahamas está conformada por redes de comerciantes y embarcaciones que se dirigen a los Estados Unidos que se instalan allí: 70,000 haitianos identificaron a más de 350,000 habitantes, lo que representa el 25% de la población de las Bahamas, incluido el 40% de los inmigrantes indocumentados. Estos trabajadores haitianos están incluidos en los servicios domésticos (25% de los empleados del sector), en la construcción (25%) y en el sector agrícola (14%)." (PIERRE A., 2014, p. 26).

Los haitianos constituyen la primera comunidad y se concentran en Nassau. Generalmente son hombres y en edad de trabajar que llegaron ahí, en general llegan ahí por casualidad y en ruta a los EUA. En

general, los migrantes provienen del departamento Nord –Este.

Informaciones proporcionadas por el documento de política migratoria de Haití, indica que “según datos del Ministerio de Relaciones Exteriores de las Bahamas, las autoridades de las Bahamas interceptaron en el mar a 4,879 haitianos en 2000 y a 6,253 en 2001 (Thomas-Hope, 2003). En 2011, 2,392 personas fueron repatriadas a Haití desde las Bahamas. Este número aumentó a 2,496 en 2012 y 3,033 en 2013 (Departamento de Inmigración de Bahamas)” (OIM, 2015).

Existe un estigma hacia los haitianos los cuales no son bien visto por los nacionales. Algo similar, relata Alfonso, que pasa en las otras islas del Caribe. (ALFONSO, 2012).

La migración de Haití a las Bahamas se remonta a la década de 1950, y en 1963 las autoridades de las Bahamas (FERGUSON, 2003, p. 23) deportaron a 2,899 inmigrantes indocumentados. Los refugiados políticos y económicos de la dictadura de Duvalier aumentaron los números a 20,000 a fines de la década de 1960. Este éxodo continuó durante los años ochenta y noventa, particularmente a medida que las condiciones económicas empeoraron en el noroeste de Haití, un área de extrema pobreza y degradación ambiental de la que se cree que se origina la mayoría de los migrantes. (FERGUSON, 2003, p. 23)“.La migración haitiana llegó a un punto crítico a principios de Golpe de Estado contra Aristide, provocó un éxodo masivo de "balseros", muchos de los cuales desembarcaron en las Bahamas. Una delegación estadounidense de derechos humanos visitó las Bahamas en abril de 1994 y alegó muchas violaciones de derechos humanos, incluida la repatriación forzada, redadas y discriminación generalizada contra Haití. Afirmó que tanto los recién llegados como los residentes a largo plazo eran vulnerables a la deportación sumaria, prisión, pobre condiciones y despido superficial de solicitudes de asilo político. A raíz del regreso de Aristide al poder en Haití<sup>83</sup>, las relaciones diplomáticas se normalizaron y

---

<sup>83</sup> *El ex Presidente Clinton con 20 mil marinos invadieron a Haití y repusieron en su puesto al Presidente Aristide. Luego Clinton entregará el mando de Haití (31 de marzo de 1995) al Secretario General de las Naciones Unidas Boutros Boutros Ghali quien se hacía*

los gobiernos haitianos y bahameño llegaron a un acuerdo en 1995 por el cual a los residentes a largo plazo se les permitiría quedarse, pero los solicitantes de asilo recientes serían repatriados. Según este acuerdo, 800 haitianos debían ser repatriados cada mes durante un año, con el gobierno de las Bahamas pagando sus tarifas, pero muchos menos que esta cifra se ofrecieron para ser devueltos. Un acuerdo anterior, firmado en 1985, devolvió a unos 2 000 haitianos". (FERGUSON, 2003, p. 23).

Afirma Ferguson que no se recibieron solicitudes de asilo en 2001, como señala el Comité de Refugiados dado que existe una: "... falta de solicitudes puede indicar que los haitianos no tienen acceso suficiente a los procedimientos de determinación del estatuto de refugiado de Bahamas" (FERGUSON, 2003, p. 23).

"Las cifras del censo no incluyen estimaciones de la población haitiana, pero las estimaciones varían de la cifra del Comité de Derechos Humanos de Gran Bahamas de 40,000 a 75,000 (basado en la creencia común de que los haitianos representan alrededor del 25 por ciento de la población de 300,000 de las Bahamas). De estos, según el Ministerio de Migración de las Bahamas, 5,000 son trabajadores migrantes legalmente registrados, con 13,000 familiares dependientes. Esto sugiere que 20, 000–50,000 haitianos que viven en las Bahamas son indocumentados...." (FERGUSON, 2003).

Por su lado Marcelino nos informa que "Según el censo de 2010, el número total de residentes haitianos en las Bahamas fue de 39,144, alrededor del 9% de la población total de las Bahamas (Rama de Estadísticas, 2010c)". Eso representa 82,7% de crecimiento comparado con 21,426 haitianos estimados en 2000 (Dirección de Estadística, 2008)... (MARCELINO P., 2013, p. 24). Trabajando básicamente en la zafra de azúcar, la construcción y el turismo.

Es necesario recalcar que "El Ministerio de Migración tiende a distinguir entre migrantes "legales" e "ilegales", elogiando a los primeros

---

*representar por su enviado especial L. Brahimi, un ex Ministro de Relaciones Exteriores de Argelia.*

por su contribución a la economía y menospreciando a los segundos como una carga para la economía.” (FERGUSON, 2003, p. 24).

### 5.1.2 Los nuevos destinos regionales

Para los migrantes haitianos se abrieron nuevos destinos a raíz del terremoto. Países mostraron su solidaridad, en algunos casos, esa migración fue más definitiva, como en Brasil, Chile y México

#### 5.1.2.1 Brasil

Como indica, el estudio de la OEA y OIM, “Gran parte de la migración a Sudamérica, particularmente a Brasil, puede atribuirse a las consecuencias del terremoto de 2010 en Haití y los desastres naturales posteriores.” (OEA-OIM, 2016, p. 8).

Según el informe SICREMI 2017 “El incremento sostenido en los flujos migratorios permanentes a Brasil observado desde 2011 tiene como causa principal el número de haitianos dejando su país de origen después del terremoto de 2010. De hecho, si se excluye a los nacionales haitianos del total de residentes permanentes que anualmente han llegado a Brasil a partir de 2011, el nivel es inferior que el observado en 2010”. (OEA-OCDE, 2017, p. 92).

Se inicia un proceso migratorio más amplio e inesperado hacia Brasil a partir de 2011 luego del terremoto del 2010 debido a la presencia de tropas brasileñas en la MINUSTAH así como la presencia de Empresas de construcción como AOS y de ONG como “Viva Rio”. Igualmente otras iniciativas como IBAS (India, Brasil y Sud África) en el procesamiento de la basura<sup>84</sup>. Atraídos por el Mundial de Fútbol (FIFA2014) y Los Juegos Olímpicos (2016) así como el color /raza de los habitantes de Brasil, hizo que partieron muchos migrantes haitianos.

La mayoría de los migrantes tomaba esa migración como algo

---

<sup>84</sup> Ejecutado por el PNUD



transitorio. Muchos esperaban regresar a Haití o mudarse a otros países. En ese momento la economía de Brasil estaba en pleno crecimiento. Y atraídos por la construcción de estadios deportivos. Otro elemento que facilitó dicha emigración fue que Brasil **no deporta** emigrantes como si lo hacen EUA, RD o las Bahamas. Muchos partirán de Brasil, a raíz del receso de la economía en 2015 y 2016, dirigiéndose principalmente hacia EUA, México y Chile.

Según la OIM (OIM, 2015) “los haitianos que llegaron en un inicio a Brasil intentaron acogerse al refugio, el Gobierno Brasileño, en particular el CNlg<sup>85</sup>, tomó medidas sustentadas en un espíritu humanitario de regularizar la situación de estas personas bajo una normativa específica, la RN-97 de enero de 2012, abriendo la posibilidad para los haitianos de obtener visas con un mínimo de requisitos en la Embajada de Brasil en Puerto Príncipe. Una vez excedido el plazo de vigencia de la RN-97, se procedió a extender el período de aplicación y se eliminó el cupo de visas a través de un nuevo instrumento legal, la RN-102 del 26 de abril de 2013” (OIM, 2015):

La OEA – OIM dicen que “Es importante tener en cuenta que las solicitudes de asilo de Brasil no reflejan la afluencia significativa de haitianos, particularmente aquellos afectados por el terremoto de 2010 y desastres naturales posteriores. Muchos de estos migrantes han recibido residencia. Permisos basados en razones humanitarias, ya que el estatus de refugiado no es reconocido para personas desplazadas debido a desastres naturales. Este grupo específico es tratado como solicitantes de permisos de residencia humanitarios (visa humanitaria). (OEA-OIM, 2016, p. 21).

Además dichas instituciones nos dicen que: “Según el Comité Nacional para los Refugiados (CONARE) del Ministerio de Brasil de Justicia, de 2010 a 2015, se presentaron 48,371 solicitudes de asilo por haitianos. A finales de 2015, el gobierno brasileño había autorizado visas de residencia permanente para 43,871 haitianos que habían ingresado y

---

<sup>85</sup> CNlg significa Consejo Nacional de Inmigración (CNlg por sus siglas en portugués)

se establecieron en el cuatro años anteriores” (OEA-OIM, 2016, p. 21).

Igualmente la OIM dice que “Si bien las cifras de migrantes haitianos son estadísticamente poco significativas en términos del número total de inmigrantes que se encuentran en Brasil, hay que considerar que es un grupo con crecimiento exponencial (OIM, 2015).

Además indica que “Se identificaron varias rutas migratorias que tomaban las personas migrantes, siendo las principales aquellas que atravesaban el territorio de Perú, por las ciudades fronterizas de Tabatinga (Amazonas) y Brasileia (Acre), y, en menor medida, de Bolivia. A Perú y Bolivia ingresaban usualmente por Ecuador, país que no tiene exigencia de visa para los haitianos. Estas consideraciones permitieron establecer el ámbito del estudio que se quería realizar en términos geográficos, ya que se quería abarcar los países de origen, tránsito y destino” (OIM, 2015).

Reafirma la OIM que “El gobierno del Estado de Acre en Brasil estima que 50,000 migrantes, más del 80% de ellos haitianos, cruzaron sus fronteras; de estos, solo 50 seguían allí en agosto de 2016 y habían ingresado al mercado laboral local” (OEA-OIM, 2016, p. 26).

Según el estudio de la OIM” La percepción general de los haitianos sobre el Batallón MINUSTAH brasileño, ..., es positiva. Se lo considera como más accesible que otros batallones. La Constructora OAS<sup>86</sup> ..., es considerada como un “buen empleador” que proveyó a los trabajadores con paga regular y adecuada y oportunidades de desarrollo profesional. Esto, más la percepción romántica previa sobre Brasil como una potencia cultural debido a los logros de su equipo nacional de fútbol, se combinó para crear un campo extremadamente fértil en cuanto a la conciencia de los haitianos en general sobre una mejor vida en Brasil o al menos una oportunidad para trabajar temporalmente allí a fin de apoyar a sus familias en Haití. (OIM, 2015)”.

En mi conocimiento y de la OIM “No se detectaron o informaron

---

<sup>86</sup> Dicha constructora dejó de existir luego del escándalo conocido como el “lavado de auto” donde quedó implicado el ex Pte. Lula da Silva.

casos de trata de personas. Sin embargo, hubo señales sobre la existencia de una red profundamente arraigada de traficantes de seres humanos que buscaban lucrar con falsas promesas a través de su asociación con fuentes informales de créditos y de individuos que trataban de comprar áreas de terrenos a precios preferenciales. A menudo los migrantes han tenido un acceso más fácil a la información provista por los reclutadores de redes de traficantes en lugar de la información oficial del gobierno de Brasil” (OIM, 2015).

El mismo estudio de la OIM así como otros autores se preguntan ¿Por qué los haitianos eligen emigrar a Brasil, tanto por la vía regular como irregular?”

Además, indica el estudio de la OIM que por lo general, los migrantes haitianos no tienen acceso a información objetiva. ...” Pero en general parece entenderse que hay oportunidades de empleo en Brasil para trabajadores no especializados, las visas son relativamente fáciles de obtener y pareciera haber un conocimiento acerca de que el país no tiene una política de deportación de los migrantes irregulares. Esto a su vez reduce el riesgo y por consiguiente implícitamente el costo de la inversión inicial en comparación con los polos principales y tradicionales .En esto favorece el relato de los miembros del componente brasileiro de la MINUSTAH.

“En abril de 2017 el Congreso de Brasil aprobó una nueva ley de migración garantizando a los extranjeros residiendo en el país los mismos derechos de los que gozan los nacionales. Esta ley reemplaza leyes migratorias anteriores sumamente restrictivas, implementadas en 1980 durante el régimen militar de Brasil. Bajo la nueva ley, los inmigrantes tienen los mismos derechos que los brasileños por nacimiento incluyendo acceso a trabajo, seguridad social y el derecho a poseer propiedades; también pueden afiliarse a un sindicato y participar en huelgas y protestas” (OEA-OCDE, 2017, p. 93).

¿Cuáles son las rutas de migración de los haitianos hacia Brasil?

Según nos relata el documento de la OEA – OIM “La ruta más común es a través de la República Dominicana, Ecuador, Perú y, en última instancia, Brasil. De acuerdo con la información en el informe mencionado. Otras fuentes generalmente confirman esta información. Los haitianos, generalmente, salen de la capital haitiana, Puerto Príncipe, en autobús, viajando a Santo Domingo, la capital de la República Dominicana. Una vez allí, compran un boleto de avión a Panamá y continúan en avión o autobús a Quito, Ecuador. Desde allí, proceden a la ciudad peruana de Tumbes y luego a Piura, Lima, Cusco y Puerto Maldonado. Finalmente, llegan a Ñapari en la frontera con Brasil, donde ingresan a ese país y se establecen” (OEA-OIM, 2016, p. 30).

Por su parte “El SJR<sup>87</sup> también señaló la existencia de al menos dos rutas utilizadas por los traficantes de personas. Las cuales operando desde Haití, especialmente en las regiones occidental y septentrional del país. Los migrantes son transportados a estos lugares engañados por la promesa de oportunidades educativas y laborales en los Estados Unidos y Europa. Ese mismo informe establece que estas redes utilizan a Cuba y la República Dominicana como países de tránsito para que los migrantes lleguen a Ecuador. La mayoría de las víctimas de trata son haitianas. No permanecen en Ecuador sino que son llevados a Chile, Venezuela y sobre todo, a Brasil.” (OEA-OIM, 2016, p. 30).

Según la OIM (OIM, 2015) “los haitianos que llegaron en un inicio a Brasil intentaron acogerse al refugio, el Gobierno Brasileño, en particular el CNlg<sup>88</sup>, tomó medidas sustentadas en un espíritu humanitario de regularizar la situación de estas personas bajo una normativa específica, la RN-97 de enero de 2012, abriendo la posibilidad para los haitianos de obtener visas con un mínimo de requisitos en la Embajada de Brasil en Puerto Príncipe. Una vez excedido el plazo de vigencia de la RN-97, se procedió a extender el período de aplicación y se eliminó el cupo de visas a través de un nuevo instrumento legal, la RN-102 del 26 de abril de 2013” (OIM, 2015).

---

<sup>87</sup> *El Servicio Jesuita de Refugiados según su sigla.*

<sup>88</sup> *CNlg significa Consejo Nacional de Inmigración (CNlg por sus siglas en portugués)*

Según el estudio de OIM – CIPPDH del MERCOSUR dice que “Brasil contaba a mediados de 2016 con 67 mil haitianos en situación regular. Este valor es relevante en particular tratándose de una estrategia de visado humanitario, es decir, donde se consideran las condiciones de vulnerabilidad estructural de origen como causa suficiente para habilitar la regularización migratoria” (OIM –IPPDH- MERCOSUR, 2017). Es necesario esperar los resultados del Censo de Población de la ronda 2020 de Brasil para conocer cuántos migrantes haitianos permanecen en dicho país.

Igualmente la OIM dice que “Si bien las cifras de migrantes haitianos son estadísticamente poco significativas en términos del número total de inmigrantes que se encuentran en Brasil, hay que considerar que es un grupo con crecimiento exponencial (OIM, 2015).

“Se identificaron varias rutas migratorias que tomaban las personas migrantes, siendo las principales aquellas que atravesaban el territorio de Perú, por las ciudades fronterizas de Tabatinga (Amazonas) y Brasileia (Acre), y, en menor medida, de Bolivia. A Perú y Bolivia ingresaban usualmente por Ecuador, país que no tiene exigencia de visa para los haitianos. Estas consideraciones permitieron establecer el ámbito del estudio que se quería realizar en términos geográficos, ya que se quería abarcar los países de origen, tránsito y destino” (OIM, 2015).

Además como elemento de atracción se menciona que « estarían presentes también discursos sobre la ausencia de discriminación en Brasil hacia los afrodescendientes (Nieto, 2014) y la ausencia de expulsiones de migrantes haitianos por parte del gobierno brasileño. Además, el mundial de fútbol de 2014 generó la expectativa de un mercado que demandaría mucha mano de obra (Cogo, 2014), siendo el fútbol y la música brasilera dos motivos minoritarios pero mencionados, junto con el deseo, desde siempre, de conocer Brasil” (OIM –IPPDH- MERCOSUR, 2017).

#### 5.1.2.2 Chile

Muchos de los haitianos que fueron a Brasil, cuya crisis

económica se inició en 2015, se trasladaron, entre otros países a Estados Unidos, México y a Chile. Al respecto nos dice la OEA –OIM que “La migración haitiana que siguió a Mesoamérica y Estados Unidos pueden ser en gran medida como resultado de la crisis económica brasileña” (OEA-OIM, 2016, p. 8). Igual se dirigieron para Chile así como a otros destinos.

Algunos se fueron a México pensando llegar a EUA y se quedaron en la frontera del lado mexicano. Según el Censo de Población de Chile de 2017 habría en el país, 74,645 nacidos en el exterior de esos el 7,7 % serían nacidos en Haití, es decir alrededor de 57 mil haitianos mayoritariamente llegados en los últimos años antes del censo. Según el organismo internacional (CELADE, 2018) el 73% habría llegado entre 2016 y abril del 2017 (momento del censo).

Según el estudio de la OIM- IPPDH- MERCOSUR “En 2015 se emite el Instructivo Presidencial N° 5, concordando con el Decreto Supremo N° 597 de 1984, que ha permitido flexibilizar el acceso a las visas para los migrantes haitianos en Chile entre otras nacionalidades” (OIM –IPPDH- MERCOSUR, 2017).

Según SICREMI 2017 en el informe nacional de Chile indica que “Los cinco principales países de origen de los migrantes que recibieron el derecho de residencia permanente fueron Perú (25%), Bolivia (22%), Colombia (19%), Venezuela (3%) y Haití (2%). Con respecto a 2014, el número de permisos permanentes otorgados a haitianos y venezolanos aumentó 183% y 96%, respectivamente.” (OEA-OCDE, 2017, p. 99).

Luego del terremoto se abrieron varios destinos, gracias a la solidaridad<sup>89</sup> de algunos Gobiernos de la región. Este es el caso de Chile donde el crecimiento fue exponencial. Además al parecer hubo un traslado a Brasil. Es importante recordar que existió una compañía chilena conocida como Latín- American Wings que hacía vuelos chárter

---

<sup>89</sup> Esto se inscribe en la nueva fase que he denominado “migración solidaria” que se produjo luego del terremoto (12 de enero de 2010). Ha habido también una migración ambiental producto de los ciclones de 2004, 2007, 2008, 2016 tal cual redacte en el capítulo cuarto.

y donde se presumía que era una red de trata de personas. Las Autoridades Chilenas suspendieron esos vuelos desde Puerto Príncipe a Santiago de Chile y viceversa al pensar que se trataba de una red de tráfico de persona.

Tabla 16:

*Personas nacidas en Haití censadas en Chile, censos de 1970 a 2017*

Año	Volumen
1970	52
1982	36
1992	37
2002	50
2017	57142

Fuente: (CELADE, 2018)

Según dice Leoni “Antes de enero de 2010, cuando el terremoto de magnitud 7 devastó Haití, simplemente no había ningún registro de dinero enviado desde Chile a la nación caribeña. A medida que los haitianos abandonaron su tierra natal en masa luego del desastre, la diáspora en el país andino creció en un 3,500%, y en 2019, Haití estaba recibiendo \$ 115 millones en remesas provenientes de Chile, el equivalente al 1% de su PIB. Del mismo modo, las remesas a Haití procedentes de la República Dominicana casi se han triplicado desde 2010” (LEONI, 2020). Según sus estimaciones siguiendo a Manuel Orozco, Haití habría recibido el 36,2% de su PBI en remesas.

“Baptiste fue uno de los primeros, de lo que se convertiría en una oleada de inmigrantes haitianos, en Chile. El país había concedido menos de 1,000 visas a haitianos entre 2005 y 2009, y cuando Baptiste llegó, en 2010, sólo 713 haitianos recibieron visas de trabajo chilenas — una notable diferencia con respecto a 2018, cuando se concedieron 126,000. (MCGOWAN, 2020). He aquí la diferencia entre visas y registrado por el Censo de Población.

Los haitianos fueron el primer grupo de migrantes negros no

hispanohablantes en llegar a Chile. Se distinguían “Cuando llegué, la gente me miraba de forma rara. No habían visto a Afros antes aquí en Chile. A veces la gente me tocaba mi piel para que les diera suerte”, contó Baptiste a la revista *American Quartely*. “He enfrentado mucha discriminación y rechazo”. (MCGOWAN, 2020).

Rousseau confirmaba desde Haití al decir”... la reciente hemorragia migratoria de la juventud haitiana a Chile fue diaria y muy notable durante los años 2017 y 2018” (ROUSSEAU, 2019).

En 2017, se introdujo una nueva Ley de Migración en el Congreso Nacional, actualizando la regulación actual. El proyecto de ley cubre, entre otras cosas, una declaración de principios básicos; una lista de derechos y obligaciones de los migrantes; reglamento de la entrada y estadía; categorías de inmigración (turismo, visitante, temporario, definitivas y oficiales) a partir del criterio de residentes y no-residentes; procesos para sanciones administrativas; y la creación de un Sistema Nacional de Política Migratoria, que se expresa en el Comité de Política Migratoria, la Autoridad Migratoria Nacional, la Autoridad Migratoria en el Exterior y la Autoridad de Control Migratorio. El proyecto de ley establece igualdad de derechos a nacionales y extranjeros, el principio de no discriminación, igualdad de derechos laborales, acceso de los migrantes a la seguridad social, salud, educación, el derecho a la reunificación familiar y el derecho al debido proceso, entre otros (OEA-OCDE, 2017).

### 5.1.2.3 Estados Unidos Mexicanos (México)<sup>90</sup>

Según el INEGI “del aprovechamiento de los resultados del módulo sobre migración internacional del cuestionario ampliado, para la Muestra Censal 2010, se expone la situación del fenómeno para el quinquenio de referencia del Censo 2010. Es de destacar que la población nacida en el exterior ha aumentado considerablemente entre

---

<sup>90</sup> México no integró la MINUSTAH, la cual fue comandada militarmente por Brasil y en la cual participaron países de Suramérica. México prefirió tomar decisiones de manera individual.



el 2000 y 2010 cifrándose en 961,121 y representando el 8,6 %<sup>91</sup> de la población total residiendo en México.

Según los relatos conocidos de mexicanos como de haitianos, hubo un barco, el Usumacinta que luego del Terremoto (abril de 2010) trasladando 250 haitianos que tenían familiares en dicho país. En el pasado y en el presente ha habido una migración tradicional de estudiantes tanto para pre grado como para post grado.

La presencia de haitianos es muy insignificante para dicho país y se espera los datos del censo de la ronda 2020 para conocer más sobre esta migración o al menos de los que son censados.

**TABLA 17:**  
POBLACIÓN NACIDA EN HAITÍ Y RESIDIENDO EN ESTADOS UNIDOS  
MEXICANOS

Año	Volumen
1990	233
2000	350
2010	1935

Fuente: INEGI de México.

Según el informe de SICREMI un “número creciente de haitianos ingresaron a México; sin embargo, la cantidad exacta no es precisa debido a confusiones con respecto a determinar su origen. Algunos de ellos obtuvieron una documentación especial de 20 días por parte de las autoridades mexicanas para regularizar su situación o en su defecto dejar el país. Se estima que 12,800 haitianos o africanos entraron a México en la primera mitad de 2016 con el propósito de llegar a Estados Unidos y que 9,300 alcanzaron su destino final. Las autoridades estadounidenses permitían la entrada de únicamente 110 personas al día a través de los puertos de entrada de Calexico y San Isidro por lo que miles de inmigrantes quedaron varados en las ciudades del Norte de México, Tijuana y Mexicali” (OEA-OCDE, 2017, p. 137).

<sup>91</sup> En los 70 y 90 la Población nacida en exterior era alrededor de 4 % según el INEGI.

El expresidente Obama puso trabas, a los haitianos, de ingreso a EUA, para acogerse al Asilo político o al TPS, desde septiembre de 2016. Muchos haitianos estacionaron en Tijuana y Mexicali (ambos en Baja California) en la frontera con Estados Unidos de América. Los migrantes haitianos han llegado por diferentes vías (incluido de Brasil por avión, barco o a pie demorando como tres meses) y pasando por países de tránsito. Los migrantes haitianos han conformado un barrio que lleva el nombre “Little Haiti” en Tijuana similar al de Miami.

También existen referencias de haitianos que se han residenciado en Chiapas en la frontera sur de México, cuya ilusión era ingresar a Estados Unidos de América.

En el período de 2011 a junio de 2016 se detectaron el ingreso de 345 inmigrantes haitianos irregulares. De los cuales fueron retornados 137 (OEA-OIM, 2016, p. 49).

México otorgó una visa humanitaria que permitía residir legalmente por un año. Podían solicitar cambiar de status migratorio o migrar. Un estudio de la CNDH y el Colegio de México de la Frontera Norte dice que “Nueve de cada diez haitianos habían residido en Brasil antes de migrar con dirección a Estados Unidos. Algunos provenían de Chile, Venezuela y otros países de Sudamérica” (CONSEJO NACIONAL DE LOS DERECHOS HUMANOS Y EL COLEGIO DE MEXICO DE LA FRONTERA NORTE, 2018).

En el mismo estudio dice que “Es importante señalar que, desde abril 2011 hasta septiembre 2016, el gobierno estadounidense no deportaba generalmente a los haitianos que se encontraban en situación irregular, a menos que hubieran cometido algún delito o fueran considerados como amenaza para la seguridad nacional.”

El Secretario de Seguridad Nacional de EUA, Jeh Johnson, anunció, el 22 de septiembre 2016, la reanudación de deportaciones de

todos los haitianos que entraran de manera irregular<sup>92</sup> Como indica ese mismo estudio “Sin embargo, dos semanas después las deportaciones de ciudadanos haitianos se interrumpieron nuevamente, ya que el 8 de octubre de 2016 el país se vio impactado por el Huracán Tomás” Tres semanas más tarde se reiniciaron las deportaciones bajo el mandato del Pte. Obama.

El mismo estudio indica que “se trata de una población adulta joven (en su gran mayoría entre 20 y 40 años), en su mayoría calificada y con niveles educativos superiores a la secundaria (más de nueve años de escolaridad promedio) (CONSEJO NACIONAL DE LOS DERECHOS HUMANOS Y EL COLEGIO DE MEXICO DE LA FRONTERA NORTE, 2018)”. “Las dos terceras partes de las personas encuestadas eran hombres (67%), pero con una proporción importante de mujeres (33%)”. Se menciona nuevamente que la migración sería más masculina que femenina. ¿Estrategia individual o familiar de los migrantes?

“Más del 50% de los albergados tiene entre 25 a 34 años de edad, ya que el quinquenio de 25 a 29 años representa el 26% sumado al 27% del siguiente grupo etario de 30 a 34 años. Es decir, se trata de una población de adultos jóvenes y en edad productiva; con muy poca población mayor de 50 años (4%) “. El promedio de edad de esta población en general es de 32,8 años, para el caso de los hombres es de 33,3 años y para las mujeres de 31,5 años” (CONSEJO NACIONAL DE LOS DERECHOS HUMANOS Y EL COLEGIO DE MEXICO DE LA FRONTERA NORTE, 2018) muy superior a la edad promedio en Haití de alrededor de 10 años.

Según el mismo estudio, “De acuerdo al Programa de las Naciones Unidas para el Desarrollo, la población de Haití tiene un promedio de 5,1 años de escolaridad”. Podemos deducir entonces, que la población haitiana migrante en esta frontera tiene en promedio casi

---

<sup>92</sup> Department of Homeland Security, “Statement by Secretary Johnson Concerning His Directive to Resume Regular Removals to Haiti”, September 22, 2016, <https://www.dhs.gov/news/2016/09/22/statement-secretary-johnsonconcerning-his-directive-resume-regular-removals-haiti>

cinco años más de escolaridad que la media de su país. El nivel medio de escolaridad en Tijuana es de 9,7 años, similar al de la población haitiana que se encuentra en esta ciudad”. Eso indica la selectividad de los migrantes que salen quienes son más educados de aquellos que no salieron.

Es muy difícil conocer el volumen de los migrantes haitianos que residirán en México pues la mayoría lo toma como un lugar de tránsito a Estados Unidos de América. La recolección de datos del Censo de Población de México<sup>93</sup>, para conocer las características de la Población y de la Vivienda en México correspondiendo a la ronda del 2020.

Según el trabajo, utilizando YouTube (los haitianos en México en dos partes) del Colegio de México, muestran que la nueva ola de migrantes haitianos (2016) proviene principalmente de Brasil y de Venezuela.

La Directora del Colegio de México (Dra. Silvia Giorguli Salcedo) indica que si bien es insignificante el número de la inmigración y más en el caso de los haitianos. Muchos migrantes se instalaron en México luego que Estados Unidos de América cambió de política y cerró las puertas a migrantes en 2016.

México no tiene una política tanto de empleo o de salud para los migrantes y en el caso de los haitianos han tratado de buscar diferentes estrategias, luego de que se venciera la visa humanitaria por un año, para residir en el país (asilo – que no funcionó, casarse con nacionales, etc.) Esto nos recuerda los trabajos de Gino Germani cuando relataba las uniones entre los inmigrantes y las criollas en Argentina.

### **5.1.3 Los países de tránsito**

Debido al terremoto hubo varios países que sirvieron de tránsito para facilitar el paso de los migrantes haitianos, salvo cuando la crisis

---

<sup>93</sup> El Censo se inició el 2 de marzo de 2020. Utilizará un cuestionario de 38 preguntas y uno cuestionario ampliado

migratorias donde Nicaragua (2016) cerró sus fronteras a los que marchaban, a pie, hacia el norte, entre los cuales había migrantes haitianos.

#### 5.1.3.1 Argentina

Como dice en un estudio de la OIM- CIPPD “La migración haitiana en Argentina sigue siendo principalmente joven y estudiante, aun cuando en la mayor parte de los casos contactados en el trabajo de campo, ingresaron al país con visa de turismo y posteriormente tramitaron su residencia como estudiantes. En marzo de 2017 se emite por primera vez una resolución específica para regularizar los migrantes que hayan ingresado en calidad de turistas antes del 1 de marzo de 2017 (Disp. 1143-E/17)” (OIM –IPPDH-MERCOSUR, 2017).

#### 5.1.3.2 Ecuador

Es importante señalar que Ecuador (OIM, 2015) ha sido país de tránsito hacia Brasil y otros países de Sur América. Ecuador era un País de tránsito dado que desde el 2008<sup>94</sup> no exigía visa a ciudadanos de ningún país. Muchos haitianos pensaron que era una oportunidad para pasar por dicho país.

En la perspectiva del Ministerio de Relaciones Exteriores Comercio e Integración de Ecuador (MRECI) (OIM, 2015), “las personas haitianas vienen a Ecuador por motivaciones económicas, sociales y políticas. Económicas porque el Ecuador tiene una economía dolarizada y esta moneda resulta atractiva para quienes buscan enviar dinero a su familia en Haití. Las causas sociales se derivarían del terremoto, puesto que las personas haitianas saldrían a buscar nuevos rumbos para ayudar a los suyos. Las causas políticas de su lado, apuntarían a que el Ecuador al no pedir visa, facilita el ingreso pues a otros es más complicado por los requisitos para tramitarlas. Este hecho convierte el Ecuador en un país de tránsito, pues muy pocos se quedan en Ecuador”

---

<sup>94</sup> Decreto del Gobierno del Presidente Rafael Correa.

“Según un informe preparado por el Servicio Jesuita a Refugiados (JRS) con datos de la Oficina Nacional de Inmigración de la Policía de Ecuador, publicada el 26 de mayo de 2013 hubo un claro aumento en el flujo de haitianos hacia América Latina.” (OEA-OIM, 2016, p. 26).

“Durante 2017, Ecuador aprobó la Ley Orgánica de Movilidad Humana y su Reglamento, integrando todas las regulaciones dispersas sobre migración en diferentes instrumentos legales desde 1970, e incorporando una serie de principios y conceptos generales sobre el derecho a la movilidad y los derechos de los migrantes, independientemente de su estatus migratorio. La nueva ley introduce una serie de cambios en el régimen migratorio ecuatoriano.

Además de los familiares de ciudadanos ecuatorianos o residentes permanentes, así como a los ciudadanos de los países de UNASUR, a todos los inmigrantes que desean inmigrar se les concede una visa temporal y pueden obtener una visa permanente después de 21 meses de residencia continua (ciudadanos que no pertenecen al MERCOSUR) o dos años de residencia (ciudadanos del MERCOSUR). Bajo el régimen anterior, ciertas personas, en particular personas con medios independientes, jubilados, inversores y ciertos profesionales podían obtener un estatus permanente al ingresar. Adicionalmente, ahora hay visas claramente identificadas y separadas para ciudadanos de países del MERCOSUR, países de UNASUR y venezolanos bajo el Estatuto Permanente Ecuador-Venezuela. Finalmente, a las personas que solicitan asilo se les concede una visa humanitaria especial, que es válida mientras se examina su solicitud.” (OEA-OCDE, 2017, p. 110).

#### 5.1.3.3 Perú

También dicho país sirvió de tránsito a muchos haitianos hacia Brasil y los cuales salieron luego de la crisis de 2015 en dicho país y migraron hacia el norte, en especial los EUA, como relaté más arriba rumbo a Brasil.

#### 5.1.3.4 Colombia

Si bien es un país de tránsito el informe de la OEA –OIM dice que fueron registrados 14,817 migrantes haitianos ingresando en el país. De los cuales fueron deportados 6,533 en el período, entre 2012 a junio de 2016 (OEA-OIM, 2016, p. 36).

#### 5.1.3.5 Guatemala

“Después de un largo proceso de negociación política, en abril de 2017, el Congreso de la República de Guatemala aprobó el Código de Migración que deroga la Ley de Migración de 1998 (Decreto 95-98). El nuevo código incorpora diversas normas y estándares de los acuerdos internacionales al ordenamiento jurídico guatemalteco. Igualmente, establece que el Estado de Guatemala tiene la obligación de proteger la vida, la libertad y la integridad de la persona de todos los ciudadanos y extranjeros en territorio nacional, sin discriminación alguna. También especifica que las instituciones del Estado no pueden exigir documentos de identificación o imponer cualquier otro requisito para proveer los servicios requeridos por el solicitante. La nueva ley crea además el Sistema Guatemalteco de Migración, compuesto por instituciones gubernamentales encargadas de los asuntos migratorios, particularmente la Autoridad Nacional de Migración, el recientemente creado Instituto Guatemalteco de Migración y el Consejo Nacional para Guatemaltecos en el Extranjero.” (OEA-OCDE, 2017, p. 119).

#### 5.1.3.6 Costa Rica

En este país “Desde el 2011 al 2016 solo fueron detectados por las autoridades migratorias 8 haitianos y solo uno hombre fue deportado” (OEA-OIM, 2016, p. 39).

SICREMI indica en el informe de país de Costa Rica que “...haitianos que también intentaban llegar a los Estados Unidos, debido a una desaceleración en la economía de Brasil, país donde residen 46

000 haitianos con protección humanitaria”. (OEA-OCDE, 2017, p. 106).

”En el 2017 se aprobó el Plan de Acción de Política Migratoria Integral 2016-2019, el cual contempla cuatro ejes: Servicios Migratorios, Integración y Desarrollo, Protección de Derechos Humanos y Grupos en Condiciones de Vulnerabilidad y por último Fortalecimiento Institucional. Estos ejes contemplan asuntos como regularización migratoria, gestión de la información, costarricenses en el exterior, fronteras seguras, empleo, salud, educación, cultura y sociedad, tráfico ilícito de migrantes y trata de personas, entre otros.” (OEA-OCDE, 2017, p. 107).

#### 5.1.3.7 Honduras

En el censo de Población de 2013 las personas nacidas en otro país no superan el 1 por ciento de la población total. Básicamente, debido a su posición, ha resultado un camino de tránsito de muchos migrantes que van al norte (EUA y México).

El Estado Catracho informa que “En el período del 2011 a Agosto de 2016 fueron detectados 2, 285 haitianos y en el mismo periodo fueron detenidos y expulsados 11 inmigrantes irregulares (OEA-OIM, 2016, p. 41).

#### 5.1.3.8 El Salvador

El informe de la OEA -OIM dice que en dicho país” En el periodo de 2011 a junio de 2016 fueron identificados 37 inmigrantes irregulares los cuales 8 fueron devueltos”. (OEA-OIM, 2016).

#### 5.1.3.9 Panamá

En el caso panameño se informa que “Se detectaron unos 44 migrantes haitianos que entraron por el Darién (se supone que ingresaron desde Colombia a pie) en el período 2011 - agosto del 2016 y fueron deportados en dicho período 46 haitianos del país”. (OEA-OIM, 2016).



#### **5.1.4 Los destinos lejanos**

También los migrantes haitianos siguen marchando hacia los destinos más increíbles y alejados de la región.

##### 5.1.4.1 África

Como se señaló en el capítulo cuarto varios países de África se solidarizaron con Haití. Sin embargo, los haitianos siguen mirando el norte y fue insignificante el número de haitianos que emigraron a África

##### 5.1.4.1.1 Senegal

Luego del terremoto, el presidente Wade propuso que los haitianos pudieran volver a su origen (hijos de esclavos africanos) y ofreció tierra para cultivar además de presentar el tema en la Unión Africana (UA) para darle cabida en dicho continente. El número de haitianos (casi sólo estudiantes) fue muy insignificante (RGPH 2013). En el Censo de Población de Senegal de 2013 “Los inmigrantes internacionales recientes en un año se estiman en 30,538, o 0,23% de la población residente” (ANDS, 2014). Estos serían los migrantes totales nacidos en el exterior.

##### 5.1.4.2 Asia

Haitianos habrían migrado, en el pasado, vinculados a contingentes militares que integraron la misión de Paz de las Naciones Unidas tipo MINUSTAH o en misión de paz anteriores. Tanto de Pakistán, como de Nepal, etc.

##### 5.1.4.2.1 Pakistán

El censo de Población de 2017 de Pakistán muestra mucho más gente de lo que se pensaba con un estimado registrado de 207,7 millones y con prácticamente ninguna información en especial sobre los

migrantes nacidos en otros países. (Pakistan Bureau of Statistic, 2017).

#### 5.1.4.2.2 Nepa<sup>95</sup>

Uno de los países más pobre de Asia. Nepal ha sido un importante país para contribuir con tropas en las Misiones de Paz de las Naciones Unidas. Ha participado en todas las Misiones de Paz en Haití. Tenía una población superior a los 22 millones según el censo de 2011 (GOVERNMENT OF NEPAL, 2012). Una población estimada en casi 30 millones en el año 2017

El número de nacidos en el exterior sería de 138,910 personas, de los cuales serían “de otros países” unos 15,464 (se supone algunos provenientes de Haití pero también en particular de los e países asiáticos), mayoritariamente mujeres. (GOVERNMENT OF NEPAL, 2012). Los migrantes provienen de la India y de China. Se sabe que en el censo de 2001 fueron registrados 116, 571 nacidos en el exterior principalmente de Bután, Pakistán y China. Se lo menciona por el rol que tuvo en la diseminación del Cólera en octubre de 2010. Es necesario recordar, además, que hubo una encuesta, tipo DHS, en el 2016 para el seguimiento de las variables demográficas.

## **5.2 Emigración después del terremoto del 12 de enero del 2010**

¿Cuántos se han ido al extranjero después del terremoto? Las cifras estimadas, al inicio, eran muy altas. Además de la exageración y cifras abultadas y generalmente terminadas en cero. Sin embargo, debe tenerse en cuenta que también hubo una migración de retorno. La encuesta de migración en la región metropolitana de Puerto Príncipe, comandada por el UNPFA local, indicaba que solo el 2% de los migrantes se han ido al extranjero.

En otro estudio sobre migración en otras 4 ciudades afectadas

---

<sup>95</sup> Se atribuye al Contingente de NEPAL en la MINUSTAH el haber ingresado el virus de Cólera que produjo alrededor de 10 mil personas fallecidas.

por el terremoto (Léogane, Jacmel, Petit Goâve y Grand-Goâve) (ROUSSEAU, 2010), el nivel fue más alto (3%), especialmente en Jacmel, pero el volumen total de las personas (que viven en las cuatro ciudades involucradas) es muy inferior a las personas que habitan en el Área Metropolitana de Puerto Príncipe.

Durante los dos meses posteriores al terremoto, del 12 de enero de 2010, todos los medios de transporte se paralizaron, a excepción de la comunicación terrestre. El principal aeropuerto internacional había sido puesto bajo el control de las fuerzas armadas de los Estados Unidos de América como parte de la coordinación de las actividades logísticas para la ayuda estadounidense. Por tierra (Ómnibus), había 5 servicios diarios. A partir de estos datos, se obtiene una primera estimación mínima, en el inicio de la migración “solidaria” sumada a la estimación de aquellos que se fueron por su cuenta. Cabe recordar que, en los primeros días después del terremoto, cruzar la frontera por Haití (vehículos privados) era casi imposible. Estimo que el número de personas que se mudaron a la República Dominicana después del terremoto no sería superior a 12,000 personas en un primer momento. Estimación difícil de confirmar. En los años siguientes se han distribuidos en el mundo como visto más arriba.

Muchas madres de clase media decidieron (después del terremoto) enviar a sus hijos para continuar sus estudios en el extranjero, a través de la República Dominicana. Unos meses después, muchos de estos estudiantes desplazados regresaron a Haití. Sin embargo, no se sabe cuántas de estas personas desplazadas (incluidos sus hijos) han regresado.

La Encuesta de Migración del Área Metropolitana de Puerto Príncipe (AMPAP) indica que entre los residentes de AMPAP, el 20% planea ir al extranjero en los próximos 5 años.

Frente a la tragedia Haitiana muchos países abrieron sus puertas, dentro del marco legal respectivo de cada uno de ellos. El primero fue la República Dominicana y le siguieron varios países (EUA,

Canadá, Europa, Brasil, Chile y otros). Ha habido una migración hacia países de la región, principalmente masculina como Bahamas, Brasil, Chile y México utilizando varios canales para ese desplazamiento.

### 5.3 ¿Los Migrantes haitianos en el exterior cuántos son?

Teniendo en cuenta la estimación de población realizada por las Naciones Unidas (UN 2019) la población de Haití, en 2017, sería de 10 984,000 millones. Se estima que habría alrededor de esa fecha 1 318,576 migrantes en los cuatros principales destinos (EUA, RD, Canadá Francia-alrededor de 2017) lo cual daría un 12 por ciento de la población total.

El resto de los migrantes en los otros destinos, incluidos los nuevos destinos, es muy insignificante en términos absolutos como hemos visto más arriba.

Según Naciones Unidas (Naciones Unidas DESA , 2019) los migrantes internacionales comprenden el 3,5 por ciento de la población mundial, en comparación con el 2,8% en el año 2000.

Es decir que los migrantes haitianos serían cuatro veces más. En Haití, entre un 12 a un 13 % estaría residiendo en el exterior, principalmente en los cuatro destinos tradicionales y en otros destinos. Cifra muy alejada de las narrativas sobre los migrantes haitianos en el exterior. Existe otra estimación de Naciones Unidas de 2015 un poco superior que incluimos en el anexo tres. Igualmente hay una estimación para 2019 que escapa del período de observación fijado.

Es importante señalar que no solamente salen las personas de este país sino que hay Inmigrantes en Haití los cuales serían 40 533 según las Naciones Unidas (UNITED NATIONS, 2017). El principal grupo son los nacidos en la República Bolivariana de Venezuela.

El primer objetivo específico era cuantificar los migrantes haitianos en el exterior elaboré una tabla de los registrados.

Tabla 18:

*Resumen de los migrantes haitianos en el exterior*

País	Volumen de personas nacidas en Haití y residiendo en el país. (alrededor de 2017)
Estados Unidos de América (2017) <sup>96</sup>	643,341
República Dominicana (2017) <sup>97</sup>	497,825
Canadá <sup>98</sup>	93,480
Francia y DOM TOM <sup>99</sup>	83,930
Brasil <sup>100</sup>	N/D
Chile <sup>101</sup>	57,142
Bahamas <sup>102</sup>	N/D
Resto del Caribe <sup>103</sup>	N/D
México <sup>104</sup>	N/D
África <sup>105</sup>	N/D
Medio Oriente <sup>106</sup>	N/D
Asia <sup>107</sup>	N/D

Fuente: Diversas fuentes oficiales

<sup>96</sup> Estimación para el 2017 por parte de la Oficina de Censos de EUA.

<sup>97</sup> II Encuesta de Inmigrantes en RD (2017)

<sup>98</sup> Resultados del Censo de 2016 Statistique Canada

<sup>99</sup> Resultados del Censo de 2016 en Francia, INSEE

<sup>100</sup> Hay que esperar los resultados del Censo de población del país.

<sup>101</sup> Resultados del Censo de 2017 en Chile ONE -CHILE

<sup>102</sup> Hay que esperar los resultados del Censo de población del país.

<sup>103</sup> Hay que esperar los resultados del Censo de población de los diferentes países.

<sup>104</sup> Hay que esperar los resultados del Censo de población del país. Ya se inició el Censo de Población de la Ronda del 2020.

<sup>105</sup> Hay que esperar los resultados del Censo de población de los países.

<sup>106</sup> Hay que esperar los resultados del Censo de población de los países.

<sup>107</sup> Hay que esperar los resultados del Censo de población de los países. Pero las cifras con insignificantes.

#### 5.4 La cuantificación de los descendientes

Hay diferencias substanciales entre los descendientes de los nacidos en Haití según el país. Por una razón de peso, habría una mayor cantidad de descendientes en los dos principales países de acogida de migrantes haitianos, es decir Estados Unidos de América y la República Dominicana, por tanto me concentro en ambos destinos. En todos los casos el telón de fondo será el racismo y la xenofobia. Existen visiones diferentes sobre los dominicanos – haitianos como la que expresa Aquiles Castro (CASTRO A., 2013).

En el caso dominicano es casi nula el nivel de integración debido a aspectos legales entre otros elementos por la decisión 168/13 que impide a los descendientes de haitianos la residencia y por tanto la nacionalidad Dominicana a los nacidos entre 1929 y 2013. A pesar de los esfuerzos del Parlamento y del Gobierno del Presidente Medina de regularizar a los haitianos, como ya relate. La ENI 2017, por su parte, indicó que fueron 253,255 nacidos de padres haitianos. La Embajada Haitiana en Santo Domingo da un número mayor.

En el caso de EUA no aparecen como descendientes, dado que cuentan como nativos al nacer en territorio americano, por lo cual obtienen la nacionalidad en el momento del nacimiento mientras que en el lado dominicano no se pueden registrar.

Los descendientes de migrantes haitianos eran, según la ENI-2017, 253 255 es decir el 91,4 del total de los nacidos en la República Dominicana. La preocupación por la posibilidad de inscribirlo en el Registro Civil o en la Autoridad Electoral Central (que es la autoridad que inscribe) es muy alta y lleva a que los padres haitianos lleven adelante varia estrategias, como la de inscribir el hijo con papeles falsos o con el nombre de niños dominicanos nacidos muertos o hacerlo inscribir por mujeres dominicanas como propio.

TABLA 19:

**DESCENDIENTES DE PADRES NACIDOS EN EL EXTERIOR  
DETECTADOS EN LA REPÚBLICA DOMINICANA**

País de nacimiento de los padres	Absoluto	Porcentual
TOTAL	277,046	100,0
Haití	253,255	91.4
Venezuela	2,821	1.0
Resto de Suramérica	2,078	0.8
Estados unidos de américa	2,501	0.9
Resto Norteamérica	267	0.1
España	3,379	1.2
Italia	1,075	0.4
Resto Europa	2,544	0.9
Caribe hispano	3,920	1.4
Centroamérica y caribe no hispano	1,914	0.7
China	1,570	0.6
Resto del mundo	1,722	0.6

Fuente: INE, Encuesta Nacional de Inmigrantes 2017

Mientras que en Estados Unidos, según la oficina de Censo indica que la proporción de menores de 18 años descendió de 9,8% en el 2000 a 8,3 % en el 2010 (Tabla4) más arriba, lo cual puede ser debido a una mayor inmigración de haitianos, los mismos tienden a naturalizarse cada vez más y sobre todo las mujeres como lo subraye más arriba. En el caso de la República Dominicana esa posibilidad está casi prohibida y sobre todo luego de la decisión del Tribunal

Constitucional. Los descendientes siguen los comportamientos de sus ancestros.

En Estados Unidos de América tienden a casarse y por tanto a adoptar las tendencias familiares del país de acogida mientras que en la República Dominicana sigue prevaleciendo el concubinato igual como sucede en Haití.

En lo que respecta a los aspectos laborales "... contrariamente a lo que afirman las teorías, en el caso de los haitianos en República Dominicana, la duración de la estancia y la generación no juegan el papel de palancas de la integración laboral..." (SCHWARZ COULANGE M. , 2016, p. 252). Dicho autor indica que "los inmigrantes haitianos que tienen una estancia larga en República Dominicana (cinco años y más) realizan prácticamente los mismos trabajos que sus pares de más corta duración. De la misma manera, los descendientes realizan actividades económicas más parecidas a las realizadas por las personas nacidas en Haití que aquellas en que se encuentran los dominicanos..." (SCHWARZ COULANGE M. , 2016, p. 254).

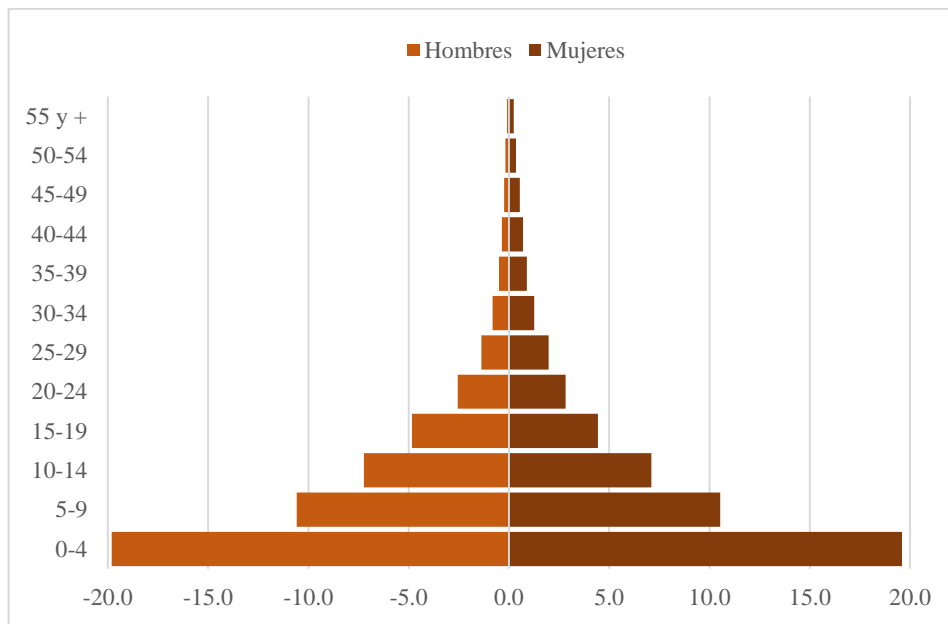
Según mencionan varios autores, ver entre otros Schwarz Coulange, los descendientes tienden a ir además de una escuela dominicana a una escuela haitiana para así permanecer todo el día en centros educativos y facilitar de ese modo el trabajo de sus padres. No es así en los EUA.

En el caso de EUA los descendientes de haitianos, particularmente aquellos que viven en colonias étnicas, tales como Little Haití en Miami, una proporción importante (alrededor del 10 por ciento) principalmente del sexo masculino, terminan en la cárcel luego de cometer algún delito confirmando la asimilación descendiente según comenta Alejandro Portes. No sé cuántos haitianos pasan por las cárceles dominicanas.

Respecto a la estructura de edad y sexo de los descendientes de haitianos es muy regular y similar a las tradicionales estructuras por



edades. Como queda reflejado en la pirámide de edades abajo.



*GRAFICO 52: ESTRUCTURA POR EDAD Y SEXO DE LOS HAITIANO-DESCENDIENTES EN REPÚBLICA DOMINICANA, 2012*

Fuente: (SCHWARZ COULANGE M. , 2016)

“Los migrantes haitianos se concentran en edad laboral y son mucho más hombres y presentan una pirámide romboidal como mostrado en el capítulo tres. Por su parte los descendientes de haitianos tienen una distribución por sexo y edad más normal como se consta en la pirámide de edad de los descendientes en la República Dominicana (SCHWARZ COULANGE M. , 2016, p. 74).

Existen otras visiones como la que expresa Aquiles Castro (CASTRO A., 2013) sobre los descendientes de los Haitianos en la República Dominicana. Igualmente como se vio en el capítulo precedente, en este tema el ex Embajador Alexandre pedía “precaución y consecuencia” sobre el tema.

Hay que enfatizar que los migrantes o descendientes (nacidos en EUA) pueden ser deportados. Lo mismo en el caso de Canadá y por supuesto en el caso de la República Dominicana.

.El caso de los deportados hay algunos estudios puntuales especialmente en la Universidad de Montreal (Canadá) el más reciente caso de deportación es el de “Toto” Constant<sup>108</sup> desde EUA. Al respecto, es importante indicar que la “OIM cuenta con proyectos de reintegración de haitianos retornados de los Estados Unidos de América después de cumplir una sentencia por una condena criminal y demandaban igual tratamiento”; a los provenientes de otros países. Es un tema importante pero escapa de esta tesis.

La trata de personas preocupa y cabe indicar que “A partir de 2000, con la aprobación de la Convención de las Naciones Unidas contra la Delincuencia Organizada Transnacional y sus protocolos, entre ellos el Protocolo contra la Tráfico ilícito de migrantes por tierra, mar y aire y el Protocolo para prevenir, reprimir y sancionar la trata de personas, especialmente mujeres y niños, más del 90% de los países del mundo han comenzado a criminalizar el tráfico de personas” (OEA-OIM, 2016, p. 53) Es un tema que preocupa y puede ocupar un rol en los movimientos migratorios de los haitianos. Es un tema que debería investigarse en el futuro.

Se dieron las cifras oficiales, que desmitifican la realidad y están distante de las narrativas sobre el volumen de los haitianos en el exterior (tanto en Haití como en los diferentes destinos). Los migrantes elaboran diversas estrategias para integrarse en los países de acogida con diferente suerte tanto la primera generación como los descendientes. Estudios longitudinales y de campo permitirán conocer el tipo de “integración” en cada uno de los países.

Ojala este esfuerzo sirva para tener una mirada más serena sobre los migrantes, su número y su contribución al país de origen.

---

<sup>108</sup> Líder de los “attachés” grupo paramilitar haitiano.

## Capítulo 6: CONCLUSIONES

1. Es necesario indicar que no existe una sola “teoría” que explique las migraciones Inclúidas las internacionales. En esta tesis estudié a los migrantes de toda la vida o que sobrevivieron a la mortalidad u otra migración Propuse a la luz de una mezcla de “teorías” entre repulsión y atracción con la teoría de redes así como otros aspectos culturales.
2. Traté de desmitificar diferentes narrativas y colaborar en un diálogo sobre los migrantes haitianos en el exterior. Pensé que la raza y la etnia (que marcaron el pasado y el presente de los haitianos) tenían un rol importante. Me equivoqué. Este tema no había sido tratado en un país de origen pero si en los países de acogida. La raza y la etnia no sirvió como variable discriminante salvo como brújula de los destinos (EUA, Brasil y Senegal) sino que predominio la economía y los factores de atracción. La económica movió a los migrantes (luego de la crisis, en particular en Brasil ya sea para EUA o Chile).
3. No sólo existen causas económicas (atracción) como lo indica la teoría neo- clásica sino hubiera habido una estampida (por el diferencial salarial por los impactos ambientales incluido el terremoto), en particular para los EUA u los otros países desarrollados. Todo indica que hay otros elementos que juegan o impiden en la decisión de migrar. Hay una situación de Estado frágil e inseguridad de todo tipo (repulsión que haría que los haitianos emigren pero deben obviar los impedimentos legales o de otro tipo). Incluso la fragilidad ambiental. Al parecer nada hace mover

a los haitianos, dado que alrededor de noventa (90) por ciento permanece en el país.

4. Todo hace pensar que las redes (raza/etnia) juegan un rol importante en el mantenimiento en el tiempo de la presencia haitiana en el país de acogida (“ayudando” a pasar los “obstáculos intermedios”). Las Misiones de Paz de las Naciones Unidas sirvieron para amplificar el relato de las redes haitianas sobre sus países. Por la composición de los componentes de la MINUSTAH, básicamente regional. Los componentes hicieron publicidad sobre su país de origen
  
5. Con la información vertida creo que he desmitificado parte del discurso no “científico” y espero haber ayudado a racionalizar el discurso sobre los migrantes haitianos. Teniendo en cuenta la estimación de población realizada las Naciones Unidas (UN 2019) la población de Haití (en 2017) sería de 10 984,000 millones y en eso momento habría 1 318,576 millón de migrantes, lo cual indicaría que 12 por ciento de la población total serian migrantes de toda la vida. Si bien hay haitianos en los otros destinos, su cifra es muy insignificante en términos absolutos. Las Naciones Unidas estima que habría 3,5 migrantes internacionales a nivel mundial por cada 100 personas, es decir que los migrantes haitianos serían cuatro veces más.
  
6. **Los migrantes haitianos siempre mirando al norte** Se dirigen principalmente a los países más desarrollados (EUA, CANADA y FRANCIA se van mucho más mujeres y las más educadas) .A los países de la región se dirige una migración más masculina y de menor nivel educativo. Como era dable esperar los nacidos en el exterior, cualquiera sea su país de acogida, se concentran en edad de trabajar y en plena edad fértil por lo cual muchos tienen y tendrán sus

descendientes en los países de acogida.

7. En el marco de la búsqueda de los migrantes haitianos en el mundo preparé una tabla sobre los migrantes haitianos, en el 2017, como un sub producto con el fin de identificar sus destinos.
8. Haití tiene un potencial demográfico y expulsor importante. Todo hace suponer que Haití seguirá expulsando gente a pesar de los impedimentos legales. Lo cual temen los habitantes de las otras islas del Caribe.
9. Brasil y luego Chile, como producto del terremoto del 12 de enero de 2010, se han convertido en destinos recientes de migrantes haitianos, lo mismo y en menor medida, México. Dado el cierre o la imposibilidad de entrar legalmente a EUA. La “migración solidaria” como definí en este estudio, es la principal novedad de esta nueva ola. Encontré varios países de tránsito. Los migrantes se han instalado, también, en lugares lejanos. Las estimaciones son muy pequeñas .
10. Cada día hay más No haitianos hablan el Creole Haitiano. Los mismos siguen la distribución de ocupación territorial que tienen los nacidos en Haití. En EUA los formularios del Censo son preparados en Creole Haitiano para esa comunidad. Lo mismo han hecho otros países de la región dado el número de nacidos en Haití que residen en dichos países (caso Chile).
11. Los migrantes haitianos y sus descendientes, en EUA y en RD, tienen comportamientos muy diferentes. En EUA y en los países desarrollo tienden a asumir los comportamientos sociales de los países de acogida. ¿es

una asimilación segmentada ascendente o descendente como sugiere Portes? Habría que hacer una encuesta longitudinal en esos países para comprobar el tipo de “asimilación” Mientras que en los países del sur hay manifestaciones de rechazo, tipo de la decisión 168/13 en RD. El haber decidido naturalizarse o adoptar las pautas matrimoniales debe ser un camino para “integrarse” o “asimilarse “a la sociedad de acogida una diferencia importante entre los migrantes a EUA y a RD.

12. Los datos de la Ronda 2020 de Censos de Población, en los países de acogida, proporcionarán más información sobre los nacidos en Haití, sus características socioeconómicas y la fecha de su llegada al país anfitrión entre otras informaciones. Así como sus grados de “integración” en el país de acogida.
13. Puse de relieve otros temas sobre los migrantes haitianos y la migración haitiana que pueden estudiarse en el futuro. Tanto los que se quedan y no emigran cómo impacta la democracia /instituciones débiles / inseguridad en la migración así como sobre los deportados. Igualmente sobre las remesas que hacen vivir a varias familias. El impacto de la pandemia COVID -19 que entiendo que va a modificar las tendencias migratorias. No se puede predecir qué pasará con la migración internacional. La pandemia tendrá un alto impacto en las remesas y en las familias que las reciben en el país. Esta sería una pista para otro estudio sobre el impacto en la economía del país y en la familia.
14. Finalmente, es dable constatar que los haitianos no se van. Algunas preguntas se imponen: ¿es por falta de información? O ¿por impedimentos legales? ¿Falta de recursos financieros? ¿La raza/etnicidad son un obstáculo?

¿Cuáles son esas barreras? o ¿Cuáles son esos obstáculos intermedios? Otra pista de investigación futura: POR QUE SE QUEDAN. Al parecer hay “obstáculos intermedios” que impiden o retienen la migración de más haitianos (Sera Lakay c’est lakay en creole y en castellano se traduciría como la casa es la casa).





## 7. BIBLIOGRAFIA

- ALBA R. NOE V. (1997). *Rethinking assimilation theory for a new era de inmigration*. International Migration Review #31. vol 4, 826-874.
- ALEXANDER G. (2013). *Algunos aspectos de la evolución del Estado dominicano entre 1928 y 2011. Materiales para un análisis*. En CORTEN A., Haití y República Dominicana. Miradas desde el siglo XXI (págs. 83-99). Port- au -Prince, Haiti: C3 Editions.
- ALEXANDRE G. (2013). *La crise la plus grave depuis le massacre de 1937*. En ALEXANDRE G., Pour Haiti. Pour la Republique Dominicaine. (págs. 87-93). Port-au-Prince, Haiti: C3 Editions.
- ALFONSO, H. (2012). *La migración Haitiana en el Caribe*. Santo Domingo: Servicio Jesuita de Migración .
- ANDS. (2014). *Rapport Definitif RGPHAE 2013*. Dakar: ANDS.
- ANGLADE, G. (2008). *Chronique d'une espérance*. L'hebdo de Georges Anglade (2007-2008). Port-au-Prince: L'Imprimeur II.
- ARANGO J. (1985). *Las «Leyes de las Migraciones» de E. G. RAVENSTEIN, Cien años despues*. REIS 32/85, 7-26.
- ARANGO, J. (2003). ) “ *La explicación teórica de las migraciones Luz y sombra* “. Migración y Desarrollo #1, .
- ARANGO, J. (Octubre de 2003). *La explicación teórica de las migraciones Luz y sombra* . Migración y Desarrollo #1, , págs. 1-30.
- BIDEGAIN G. (2013). *Impactos demográficos del terremoto de Haití*. Port-au-Prince, Haiti: MIMEO.
- BIDEGAIN G. (Diciembre de 2019). *Haití: La "invasion" a República Dominicana*. REVISTA POBLACIÓN Y DESARROLLO – ARGONAUTAS Y CAMINANTES, págs. 112-117.
- BOHRT M & ITZIGSOHN J. (2015). *Class, Race, and the Incorporation of Latinos/as: Testing the Stratified Ethnoracial Incorporation Approach*. Racial Inequalities, Immigration, and Social Structure, 360-377.
- CARICOM. (2002). *Tatado de Chaguaramos Revisado*. GUYANA: CARICOM.
- CASTOR S. (1988). *L'occupation americaine d' Haiti*. Port-au- Prince, Haiti: CRESFED.
- CASTRO A. (2013). *Haitianos NO ! Son Dominicanos!* Santo Domingo, Republica Dominicana: Ediciones Triunfo Comunista.
- CELADE. (2018). *Investigación de la Migración Internacional en Latinoamérica (IMILA)*. Santiago de Chile, Chile: CELADE.
- CELADE. (2018). *Observatorio Demográfico*. CHILE: CEPAL-CELADE.
- CELADE/CEPALC. (2012). *Indicadores del crecimiento demográfico estimados y proyectados por quinquenios*. Santiago de Chile: CEPALC/CELADE.

- CELADE/CEPALC- IHSI-UNFPA,. (2008). Estimations et projections de la population total, urbaine, rurale et économiquement active. *Port-au-Prince, Haiti: IHSI.*
- CENSUS BUREAU. (1992). Ethnographic evaluation of the 1990 decennial census . *miami: census bureau report series .*
- CEPAL/CELADE. (2019). Haïti : Estimaciones y Proyecciones de Población a largo plazo, 1950 – 2100. Revisión 2019. *Santiago de Chile, Chile: CEPAL/CELADE.*
- CONSEJO NACIONAL DE LOS DERECHOS HUMANOS Y EL COLEGIO DE MEXICO DE LA FRONTERA NORTE. (2018). Migrantes haitianos y centroamericanos en Tijuana, baja california, 2016-2017. Políticas gubernamentales y acciones de la sociedad civil, 215 p. *Tijuana: Consejo Nacional de los Derechos Humanos y el Colegio de la Frontera Norte.*
- CORTEN A. (2011). L'Etat faible. Haiti et Republique Dominicaine. *Montreal, Canada: Memoire d' Encrier.*
- CORTEN A. (2013). *Estados debiles: un cuarto de siglo despues Haiti/Republica dominiana: diferencia enorme pero la misma degradación humana.* En CORTEN, Haïti y República Dominicana. Miradas desde el siglo XXI (págs. 19-59). *Port-au-Prince, Haiti: C3 Editions.*
- CORTEN A. (2013). Haiti y República Dominicana. Miradas desde el siglo XXI. *Port-au- Prince, Haiti: C3 Editions.*
- DE HAAS H. (2010). *Migration and Development: A Theoretical Perspective.* International Migration Review Volume 44 Number 1, 227-264.
- DIEDERICH B. (2012). Seeds of Fiction. Grahaam Greene's Adventures in Haiti and Central America 1954-1983. *London: PETER OWEN PUBLISHERS.*
- DIEDERICH B. and BURT Al. (1986). Papa Doc et les tontons macouts. La verité sur Haiti. *Port-au- Prince: Henri Deschamps.*
- DOMENACH H, C. D. (2007). Movilidad y Procesos Migratorios en el Espacio de Frontera Argentino Boliviana. *Cordoba: HAL.*
- DOMENACH H. (1998). *Sobre la migratologia.* Notas de Población, 101-118.
- DOMENACH H. (2002). *La evolución en el siglo XX del sistema demo.* Diasporas caribéennes, n. 1237, 13-25.
- DOMENACH H. et PICOUET, M. (1996). Las Migraciones. *Córdoba: Dirección General de Publicaciones Universidad Nacional de Córdoba.*
- DOMENACH H. PICOUET M. (1992). La Dimension Migratoire des Antilles. *Paris: Económica.*
- DORA CABRAL C. (2013). *Apres Hatillo Palma . L' ancien et le nouveau dans la question de l' inmigration haitienne.* En A. G., Pour Haiti. Pour la Republique Dominicaine (págs. 307-321). *Port-au- Prince, Haiti: C3 editions.*
- DUVAL JOSEPH, C. (2006). Migration Interne à partir du RGPH, Memo, Port-au-Prince. *Port-au- Prince: IHSI.*

- EMMANUEL CH. and SCHMIED, S. F. (2014). Amelioration des donnees sur les migrations en Haiti: Évaluation et recommandations. *Port-au-Prince: ACP*.
- FAIST T. (2013). *The mobility turn: a new paradigm for the social sciences?* *Ethnic and Racial Studies*, 36:11, 1637-1646.
- FARMER P. (2006). AIDS & ACCUSATION. Haiti and the geography of blame. *Los Angeles: Caligornia Press*.
- FERGUSON, J. (2003). Migration in the Caribbean: Haiti, the Dominican Republic and Beyond . *U.K.: MRG*.
- GAILLARD, E. M. (2007). Estimation de la population de 1804 à 2003. *Port -au- Prince: Haiti Information, Population et Développement, Vol 3*.
- GARCIA BORREGO I. (2006). *Generaciones sociales y sociológicas. Un recorrido histórico por la literatura sociológica estadounidense sobre los hijos de inmigrantes*. *Migraciones Internacionales*, vol. 3, núm. 4, 5-34.
- GOMEZ WALTEROS J.A. (2010). *La migración Internacional : teorías y enfoques, Una mirada actual*. *Semestre Económico*, vol. 13, núm. 26, enero-junio., 81-99.
- GOVERNEMENT D' HAITI. (2015). *La Politique Migratoire (2015-2030)*. *Port-au-Prince, Haiti: Gouvernement d'Haiti*.
- GOVERNEMENT DE LA REPUBLIQUE D'HAITI. (2007). *Documento de la Estrategia Nacional de Crecimiento y Reducción de la Pobreza*. *Port-au-Prince, Haiti: Gouvernement de la Republique d'Haiti*.
- GOVERNEMENT DE LA REPUBLIQUE D'HAITI. (2008). *Rapport d'évaluation des besoins après désastres Cyclones Fay, Gustav, Hanna et Ike*, *Port-au-Prince, Haiti: Gouvernement de la République d'Haiti*.
- GOVERNEMENT D'HAITI. (2007). *Document de Stratégie Nationale pour la Croissance et la Réduction de la Pauvreté (DSNCRP)*. *Port-au-Prince, Haiti: GOVERNEMENT D'HAITI*.
- GOVERNMENT OF NEPAL. (2012). *Government of Nepal. National Population and Housing Census 2011*. *Kathmandu, Nepal: Central Bureau of Statistics (CBS)* .
- GREENE G. (1967). *The comedians*. *Hommodsworth, Middlesse, England: Penguin Books*.
- GROSFUGUEL R. (2004). *La raciolización de los migrantes coloniales del Caribe en los Centros Metropolitnaos: Una introducción a la histoia de sus diversas colonialidades en cada imperio*. *Caribbean Studies*, 3-41.
- GROSFUGUEL R. (2004). *Race and ethnicity or racialized ethnicities? Identities within global coloniality*. *SAGE Publications (London, Thousand Oaks, CA and New Delhi) www.sagepublications.com*, 315-336.
- GUERRERO F. et al. (2015). *Informe de misión*. *Washington, DC: OEA*.
- HEILN, M. (2005). *Written in blood. The story of the Haitian people 1492-1995*. *Oxford: University Press of America*.

- IHSI- DIAL -BANQUE MONDIALE. (2013). Evaluation d'Impact du Séisme en HAÏti: EISHA. Port-au- Prince: IHSI- DIAL.
- IHSI-CEPAL-CELADE- UNFPA,. (2008). Estimations et projections de la population total, urbaine, rurale et économiquement active. Port -au - Prince: IHSI.
- IHSI-DIAL. (2013). Enquête sur les Conditions de Vie des Ménages Après Séisme ECVMAS, 2012. Port -au- Prince: IHSI.
- INE. (2017). Encuesta Nacional de Inmigrantes. Santo Domingo.: Instituto Nacional de Estadística.República Dominicana.
- INSTITUT HAITIEN DE L' ENFANCE (IHE). (2012). Enquête de Morbidité, Mortalité et Utilisation des Services V, Port-au-Prince. Port=au - Prince: Macro- IHE.
- INSTITUT HAITIEN DE L'ENFANCE (IHE). (2016/2017). Enquête de Morbidité, Mortalité et Utilisation des Services VI, Port-au-Prince. Port-au- Prince: MACRO-IHE.
- INSTITUT HAITIEN DE L'ENFANCE (IHE). (2010). Enquête GOUDOUGOUDOU : TIMOUN BOUM Enquête sur les services et besoin en santé de la reproduction dans les sites d'hébergements –Haïti. Port-au-Prince. . Port-au- Prince: UNFPA-IHE.
- IPPDH-MERCOSUR, O. . (2007). Diagnóstico regional sobre migración haitiana. Buenos Aires: OIM.
- JAMES C.L.R. (1938,2010). Los jacobinos negros. La Habana, Cuba: Casa de las Américas.
- JUNG, M. (2009). *The racial unconscious of assimilation theory*. Du Bois Review, 6:2, 375-395.
- KAROLINSKA INSTITUTET and COLUMBIA UNIVERSITY. (2010). Saint-Marc Cholera Outbreak.Analyses of ongoing population movements from the Saint-Marc area, Haiti UPdate report. Port-au-Prince: Karolinska Institutet and Columbia University [www.ki.se](http://www.ki.se).
- KIVISTO, p. (2004). *What is the canonical theory of assimilation? Robert E. Park and His Predecessors*. Journal of the History of the Behavioral Sciences, Vol. 40(2),, 149-163.
- LAENNEC H. (2013). *El Estado haitiano antes y después del 12 de enero de 2010: la instrumentalización del Estado débil*. En C. A., Haiti y República Dominicana. Miradas desde el siglo XXI (págs. 102-109). Port-au-Prince, Haiti: C 3 Editions.
- LEE .E.S. (1966). "Theory of migration". Demography, Vol. 3 No. 1, pp. 47-57.
- LEGER, N. (1907). Haiti: Her History and Her Detractors (kindle edition). New York: The Neale Publishing Company.
- LEONI, R. (2020). *Latin America's Changing Remittance Landscape*. Americas Quarterly.
- LORIMER D. et DUVALIER F. (2012). Le probleme des classes a travers l' Histoire d' Haiti. Port-au- Prince, Haiti: Fardin.

- LOZANO W y BAEZ EVERTZ F. (2013). *El caso de la inmigración haitiana a la República Dominicana. En C. A., Haití y República Dominicana . Miradas desde el siglo XXI (págs. 133-152). Port-au-Prince, Haiti: 3C Editions.*
- LOZANO W. BAEZ EVARTZ F. (2013). *Políticas migratorias en la Globalización. El caso de la inmigración haitiana a la República Dominicana. En CORTEN. A., Haití y República Dominicana. Miradas desde el siglo XXI (págs. 133-152). Port-au- Prince, Haiti: C3 Editions.*
- LrH DL. (1805). *Considerations sur l'Etat present de la Colonie Francaise Tome Second. Paris: Grangt.*
- LUNDE H. (2010). *Young Haitian Labor Migrants. Oslo, Noruega: Allkopi AS.*
- MAGUID, A. (2012). *Informe Metodológico para la Encuesta Nacional de Inmigrantes. Republica Dominicana: Oficina Nacional de Estadística.*
- MALTHUS T.R. (1798). *An Essay on the principle of Population. London: J. Johson in ST Paul Church yard.*
- MANIGAT S. (2013). *Sistema de Partidos y Estado débil en Haiti. En CORTEN A., Haití y República Dominicana. Miradas desde el siglo XXI (págs. 115-130). Port- au - Prince, Haiti: C3 Editions.*
- MARCELINO P. (2013). *SI PROCHE ET SI LOINTAINES: Les diasporas haïtiennes. Port-au- Prince: ACP.*
- MASEY D. ARANGO J. GRAEME, H. K. (1998). *Teorías de migración internacional: una revisión y aproximación.*
- MASSEY D. S. and all. (1998). *Worlds in Motion: Understanding International Migration at the End of the Millennium, . Oxford, UK.: Clarendon Press.*
- MATHIEU M. (2016). *Las desigualdades en la inserción laboral y las condiciones de trabajo de las inmigrantes haitianas y dominicanas en los Estados Unidos. Ciudad de Mexico: Colegio de Mexico COLMEX.*
- MCGOWAN, C. (2020). *Desde Haití a Chile, un cantante mezcla estilos - y culturas. Americas Quarterly.*
- MIRABEAU D. (2019). *Complejo danzario musical de las Comunidades Haitianas en la region Oriente de Cuba. La Habana, Cuba: Ritmacuba.*
- NACIONES UNIDAS DESA . (2019). *Population facts. New York: UNITED NATIONS.*
- NACIONES UNIDAS . (2019). *Matriz de migrantes origen y destinos 2019. New York, USA: UNITED NATIONS.*
- NICHOLLS, D. (1996). *From Dessalines to Duvalier: Race, Colour and National Independence in Haiti (version Kindle). New Brunswick, New Jersey: Rutgers University press.*
- OEA- *Corte Interamericana de Derechos Humanos. (8 de septiembre de 2005). Sentencia. Obtenido de <http://www.corteidh.or.cr>: [http://www.corteidh.or.cr/docs/casos/articulos/seriec\\_130\\_esp.pdf](http://www.corteidh.or.cr/docs/casos/articulos/seriec_130_esp.pdf)*

- OEA-CIDH. (2015). Informe sobre la situación de los Derechos Humanos en la Republica Dominicana. *Washington: OEA-CIDH.*
- OEA-OCDE. (2017). Migracion internacional en las Américas SICREMI. *Washington, DC: OEA.*
- OEA-OIM. (2016). Regional Report: "Irregular Migration Flows to the Americas from. *Washington, DC: OEA.*
- OFICINA NACIONAL DE ESTADISTICA E INFORMACION (ONEI), CUBA. (2016). El Color de la Piel según el Censo de Población y Viviendas. *La Habana, Cuba: ONEI.*
- OIM. (2015). Cuadernos Migratorios #6. *Buenos Aires: OIM.*
- OIM. (2015). Migration en Haïti. Profil migratoire national. *Port- au- Prince, Haiti: OIM.*
- OIM-IPPDH- MERCOSUR. (2017). Diagnóstico regional sobre migración haitiana. *Buenos Aires, Argentina: OIM.*
- OROZCO M KLASS K. LEDESMA N. (2020). The remittance marketplace in 2019. The Growing Role of Digital Payments. *Washington DC: Inter-American Dialogue.*
- OROZCO M. (2019). Or Latin American and Caribbean Migration from Weak and Failing States Update ,. *Washington DC: Inter- American Dialogue.*
- OROZCO M. (2020). Remittances to Latin American and the Caribbean in 2019: Emerging Challenges. *Washington: Interamerican Dialogue.*
- PAKISTAN BUREAU OF STATISTICS. (2017). Population Census. *Islamabad: PBS.*
- PIARROX, R. B. (2011). *Understanding the Cholera Epidemic, Haiti.* Emerging Infectious Diseases • www.cdc.gov/eid • Vol. 17, No. 7, July 2011, 1161-1167.
- PICHE V. (1989). *L'inmigration haitienne au Quebec: modalités d'insertion.* Collection de Titres Université de Montreal, 201-221.
- PICHEV. (2012). *Accounting for ethnic and racial diversity: the challenge of enumeration Accounting for ethnic and racial diversity: the challenge of enumeration, DOI: 10.1080/01419870.2011.6.* Ethnic and Racial Studies, 35:8, 1357-1365.
- PIERRE A. (2014). Migration haitienne:État des lieux sur une problématique. *Port-au-Prince: mémo de preparation de la politique migratoire.*
- PIERRE CHARLES G. (2013). Radiographie d'une dictature. *Port-au- Prince, Haiti: Editions de l' Université d'Etat d' Haiti.*
- PIERRE S. (2011). Construcion d'une Haiti nouvelle (edition haitiana). *Port- au- Prince: Editions de l'Iniversite d' Etat d' Haiti.*
- PORTES A. (2009). *Migración y desarrollo: una revisión conceptual de la evidencia.* Migracion y Desarrollo, 22-49.
- PORTES A. (2009). *Migración y cambio social: algunas reflexiones conceptuales.* RES nº 12 (2009) pp. 9-37.

- PORTES A. ZHOU M. (1993). *The Second Generation: Segmented Assimilation and its variants*. ANNALS AA[PSS 530, 74-96.
- PORTES, A. F.-K. (2006). *La asimilación segmentada sobre el terreno: La nueva segunda generación al inicio de la vida adulta*. Migraciones #19, págs. 7-58.
- PRICE-MARS J. (1928 y 1954). *Ainsi parla l'oncle*. Essais d'ethnographie. New York: Parapsychology Foundation Inc.,.
- PROGRAMA DE LAS NACIONES UNIDAS PARA EL DESARROLLO (PNUD). (2019). *Más allá del ingreso, más allá de los promedios, más allá del presente: Desigualdades del desarrollo humano en el siglo XXI*. New York: PNUD [www.undp.org](http://www.undp.org).
- QUINN K. and SUTTON P. (2013). "Politics and Power in Haiti (Studies of the Americas)" by K. Quinn, P. Sutton. London: Palgrave Macmillan.
- ROLDAN DAVILA G. (2012). *Una aportación ignorada de la teoría neoclásica al estudio de la migración laboral*. Migración y desarrollo, 10(19), 61-91.
- ROUSSEAU, J. (2010). *Enquête sur les impacts du séisme et le profil sociodémographique des sinistres*. Port-au-Prince, Haiti: Groupe d'Appui Technique (GRAT) / Ministère de l'Économie et des Finances (MEF).
- ROUSSEAU, J. (2019). HAITI : Bilan de la Conférence Internationale sur la Population et le Développement (CIPD), vingt cinq ans après (CIPD + 25). Port au Prince, Haïti.: UNFPA.
- RUNSFOLD M. (1805). *An historical account of the Black Empire*. London: Albion Press.
- SANCHEZ-ALBORNOZ. (1994). *La población de América Latina. Desde los tiempos precolombinos al año 2025*. México: Colegio de México, México.
- SCHOELCHER V. (1893). *Haiti ( 1942-1835)*. Paris: AMBOS.
- SCHWARTZ T. (2011). *Building Assessments and Rubble Removal in Quake affected neighborhoods in Haiti (BARR Survey) Final Report, 40p*. Washington, D.C.: USAID.
- SCHWARTZ, T. (2010). *Mascarade en Haiti. L'histoire réelle de missions chrétiennes, des orphelinats, de la fraude et du trafic de drogue*. Lexington: Lexington Books.
- SCHWARTZ, T. (2011). *Sex, family and Fertility in Hati*. Lexington: Lexington Books.
- SCHWARZ COULANGE, M. (2016). *la integración laboral y social de los inmigrantes haitianos y los haitianodescendientes en República Dominicana. un análisis sociodemográfico*. Ciudad de México: Colegio de México. Tesis Doctoral.
- SERVICE CONGRESIONAL RESEARCH. (2020). *Temporary Protected Status: Overview and Current Issues*. Washington, DC: US Congress.
- SILIE VALDEZ R. (2013). *Debilidad del Estado haitiano y su impacto en el manejo de la cuestión migratoria*. En CORTEN A., Haiti y República Dominicana. Miradas desde el siglo XXI (págs. 63-80). Port-au-Prince, Haiti: C3 Editions.

- SIMON P. (2015). *The Choice of Ignorance: The Debate on Ethnic and Racial Statistics in France. New York: Social Statistics and Ethnic Diversity, IMISCOE Research Series.*
- SMITH A. (1776). *Wealth of Nations of the causes of improvement in the productive powers of labor, and of the order according to which its produce is naturally distributed among the different ranks of the people. London.*
- SOUFFRANT C. (1974). "Les Haïtiens aux États-Unis". *Population*, vol. 29, no spécial, 133-145.
- STATISTIC CANADA. (2016). *Informe Técnico del Censo de Población. Ontario, Canada: Statistic Canada.*
- SUTCLIFFE B. (1996). *Nacido en otra parte. Bilbao, España: HEGOA.*
- SZUMCHMAN M, .. (1977). *The Limits of the Melting Pot in Urban Argentina: Marriage and Integration in Cordoba, 1869-1909. Hispanic American Historical Review Volume 57, No. 1, 24-50.*
- TELLES E. & FLORES R. (2013). *Not Just Color: Whiteness, Nation, and Status in Latin America. Hispanic American Historical Review 93:3 Duke University Press, 411-449.*
- THEODAT J.M. (2003). *Haiti - Republique Dominicaine. Une île pour deux. 1804-1916. Paris, Francia: Karthala.*
- UNFPA-HAITI. (2010). *Mouvements de population dans l'aire métropolitaine de Port-au-Prince avant et après le séisme de 2010. Port-au-Prince, Haiti: UNFPA.*
- UNITED NATIONS. (1980). *Haiti: Monografía sobre políticas de población. new York: UNITED NATIONS.*
- UNITED NATIONS. (1990). *Políticas de población. New York, USA: UNITED NATIONS.*
- UNITED NATIONS. (2017). *UN Migant stock. New York, USA: UNITED NATIONS.*
- US CENSSUS BUREAU. (2010). *The Population With Haitian ancestry in the United States (2009). Washington DC: US CENSUS BUREAU.*
- US CENSUS BUREAU. (2000 y 2010). *Estimación ACS US Bureau. Washington, DC, USA: US CENSUS BUREAU.*
- White, M. (2016). *International Handbook of Migration and Population Distribution #6. New York: Springer.*
- Withington, J. (2009). *Histoira mundial de los desastres. Crónicas de Guerras, terremotos, inundaciones y epidemias. Madrid: Turner Noema.*
- WOOD C. (1982). *Equilibrium and historical-Structural perspective in migration. The International Migration Review, 238-319.*
- WOODING B. (2010). *El impacto del terremoto en haití sobre la inmigración haitiana en República Dominicana. América Latina Hoy, 56, 111-129.*



WOODING B. (2013). *El auge internacional y nacional de la defensa de los derechos de los haitianos y de dominicanos- haitianos: una mirada critica. En CORTEN. A., Haiti y República Dominicana . Miradas desde el siglo XXI (págs. 155-178). Port-au Prince, Haiti: C3 Editions.*

WOODING B. (2013). *El auge internaional y nacional de la defensa de los haitianos y los dominicanos- haitianos. Una mirada critica. En CORTEN. A., Haití y República Dominicana. Miradas desde el siglo XXI (págs. 155-178). Port- au - Prince, Haiti: C3 Editions.*

## **8. ANEXOS**

**Anexo 8.1: Países que recibieron migrantes haitianos alrededor del 2000**

<b><u>Países</u></b>	<b><u>Efectivos</u></b>
<b>AMERICAS</b>	<b>699198</b>
<b>Norte</b>	<b>482871</b>
Canadá	54144
EUA	428315
México	412
<b>Sur</b>	<b>23115</b>
Colombia	70
Perú	13
Venezuela	1566
Bolivia	157
Ecuador	25
Argentina	1267
Brasil	100
Chile	50
Uruguay	2
Guyana Francesa	19768
Guyana	6
Paraguay	54
Surinam	37
<b>América Central</b>	<b>1023</b>
Belice	46
Costa Rica	684
El Salvador	7
Guatemala	6
Honduras	51
Nicaragua	21
Panamá	208
<b>Caribe</b>	<b>192189</b>

---

Bermuda	271
Greeland	135
St.Pierre and Miquelón	6
Antigua et Barbuda	2910
Bahamas	5443
Barbados	607
Dominique	239
Rep. Dominicana	87537
Granada	1466
Jamaica	146
Puerto Rico	25164
St Kitts et Nevis	793
Santa Lucia	386
St Vincent et Granadina	174
Trinidad y Tobago	1671
Islas Vírgenes (USA)	505
Anguila	156
Aruba	2457
Isla Caimán	2228
Cuba	14192
Guadalupe	30604
Martinica	10016
Montserrat	33
Antillas Holandesas	3209
Turcos and Caicos	1667
Isla Vírgenes (UK)	174
<b>AFRICA</b>	<b>8794</b>
Marruecos	64
Tenencia	0
Argelia	116
Egipto	76
Libia	241
Botsuana	1
África de Sur	589
Lesoto	5

---

Namibia	27
Suazilandia	2
Malawi	101
Mozambique	33
Tanzania	24
Zambia	460
Zimbabue	360
Angola	27
Rep. D. Congo	21
Isla Mauricio	0
Seychelles	5
Madagascar	2
Uganda	14
Benín	21
Burkina Faso	927
Burundi	2
Camerún	4
Cap Verde	0
Rep. Centroafricana	2
Chad	1
Islas Comoras	4
Congo	5
Costa de MAFIL	2327
Jibouti	1
Guinea Ecuatorial	0
Eritrea	0
Etiopía	35
Gabón	1
Gambia	5
Ghana	584
Guinea	741
Guinea Bissau	0
Kenia	9
Liberia	157
Mali	61
Mauritania	2

---

Mayotte	0
Níger	127
Nigeria	1117
Isla de la Reunión	14
Ruanda	7
St Helena	0
Sao Tome and Príncipe	0
Senegal	287
Sierra Leone	0
Somalia	1
Sudan	0
Togo	184
<b>Europa</b>	<b>38523</b>
Austria	25
Bélgica	1442
Dinamarca	132
Finlandia	1
France	21941
Alemania	7418
U.K.	228
Grecia	33
Irlanda	8
Italia	401
Luxemburgo	13
Holanda	620
Portugal	7
España	242
Suecia	114
Suiza	1271
Islandia	0
Liechtenstein	1
Noruega	17
Andorra	9
Bosnia and Herzegovina	5

---

Isla Faroe	5
Gibraltar	1
Macedonia	1
Mónaco	23
San Marín	9
Serbia and Montenegro	649
Albania	1
Bulgaria	1
Croacia	7
Chipre	2
Rep. Checoslovaquia	21
Hungría	1
Malte	0
Polonia	3
Rumania	0
Eslovaquia	0
Eslovenia	0
Estonia	2
Laval	1
Lituania	0
Fed. Rusa	2619
Armenia	35
Azerbaiyán	0
Bielorrusia	28
Georgia	44
Kazakstán	54
Kirguistán	33
Moldava	21
Tayikistán	20
Turkmenistán	23
Ucrania	716
Uzbekistán	275
Turquía	0
<b>Medio Oriente</b>	<b>5928</b>

---

Bahréin	108
Irán	29
Irak	43
Israel	1051
Jordania	2046
Kuwait	1144
Liban	182
Palestina	54
Omán	305
Qatar	0
Arabia Saudita	22
Siria	84
Emiratos Árabes Unidos	787
Yemen	73
<b>ASIA</b>	<b>14742</b>
Australia	71
Nueva Zelandia	14
Isla Mariana	1
Papua Nueva Guinea	8
Samoa	2
Chine	228
Hong Kong	842
Japón	6
Corea	4
Taiwán	13
Macao	1
Mongolia	2
Corea Democrática	7
Indonesia	303
Malaysia	529
Pilipinas	1615
Singapur	20
Tailandia	400
Vietnam	31
Brunei	9



---

Camboya	3
Myanmar	69
Timor Leste	3
Bangladesh	11
India	252
Afganistán	30
Bután	8
Maldivas	3
Nepal	1221
Pakistán	9036

Fuente: « Global Migrant Origin Database » los datos para los cuales es publicado por el Centro de Investigación para el Desarrollo sobre Globalización de la Migración y Pobreza en la Universidad SUSSEX. Obtenido, en su momento, gracias a la colaboración de Marta Roig de la División de Población de las Naciones Unidas

**Anexo 8.2: Tasa de Fecundidad (‰) según fuentes, por edad y por número de hijos por mujer.**

Grupos de edades	EHF	EHPC	EMMUS I	EMMUS II	EMMUS III	RGPH	EMMUS IV	EMMUS V	EMMUS VI
	1977	1983	1987	1994	2000	2003	2005	2012	2016/2017
15-19	67	90	96	76	80	54	69	66	59
20-24	217	212	260	179	187	166	158	146	124
25-29	311	290	300	233	204	190	176	159	139
30-34	270	285	274	206	219	178	180	147	135
35-39	176	222	198	166	153	137	133	121	106
40-44	89	133	115	78	75	67	65	53	51
45-49	62	10	22	19	18	25	15	(15)	(11)
<b>ISF 15- 49</b>	<b>6.00</b>	<b>6.20</b>	<b>6.30</b>	<b>4.80</b>	<b>4.70</b>	<b>4.09</b>	<b>3.98</b>	<b>3.5</b>	<b>3,0</b>

Fuentes: Encuestas diversas y Censo de población RGPH-2003.

**Anexo 8.3: Estimaciones de las Naciones Unidas de personas nacidas en Haití y viviendo en otros países alrededor de 2015**

2015	<b>WORLD</b>		900		<b>1,469,133</b>
2015	<b>UN development groups</b>				..
2015	More developed regions	b	901		<b>862,845</b>
2015	Less developed regions	c	902		<b>606,288</b>
2015	Least developed countries	d	941		25
2015	Less developed regions, excluding least developed countries		934		606,263
2015	<b>World Bank income groups</b>				..
2015	High-income countries	e	1503		<b>952,004</b>
2015	Middle-income countries	e	1517		<b>480,947</b>
2015	Upper-middle-income countries	e	1502		480,829
2015	Lower-middle-income countries	e	1501		118
2015	Low-income countries	e	1500		<b>25</b>
2015	No income group available	e			<b>36,157</b>
2015	<b>Geographic regions</b>				..

2015	Africa		903		<b>25</b>
2015	Asia		935		<b>40</b>
2015	Europe		908		<b>85,952</b>
2015	Latin America and the Caribbean		904		<b>606,223</b>
2015	Northern America		905		<b>776,773</b>
2015	Oceania		909		<b>120</b>
2015	<b>Sustainable Development Goal (SDG) regions</b>	f			<b>..</b>
2015	<b>SUB-SAHARAN AFRICA</b>		947		<b>25</b>
2015	<b>Eastern Africa</b>		910		<b>0</b>
2015	<b>LATIN AMERICA AND THE CARIBBEAN</b>		1830		<b>606,223</b>
2015	<b>Caribbean</b>		915		<b>543,782</b>
2015	Anguilla		660	B	
2015	Antigua and Barbuda		28	B	33
2015	Aruba		533	B	1,632
2015	Bahamas		44	B	27,591
2015	Barbados		52	B	33
2015	British Virgin Islands		92	B	
2015	Bonaire, Sint Eustatius and Saba	13	535	B	100
2015	Cayman Islands		136	C	18
2015	Cuba		192	B	316
2015	Curaçao		531	B	1,968

2015	Dominica		212	B	2,453
2015	Dominican Republic		214	B	475,084
2015	Grenada		308	B	
2015	Guadeloupe	14	312	B	15,284
2015	Haiti		332	B	
2015	Jamaica		388	B	
2015	Martinique		474	B	1,768
2015	Montserrat		500	B	
2015	Puerto Rico		630	B	160
2015	Saint Kitts and Nevis		659	B	
2015	Saint Lucia		662	B	24
2015	Saint Vincent and the Grenadines		670	B	
2015	Sint Maarten (Dutch part)		534	B	2,746
2015	Trinidad and Tobago		780	B	
2015	Turks and Caicos Islands		796	B	13,928
2015	United States Virgin Islands		850	B	644
2015	<b>Central America</b>		916		<b>1,325</b>
2015	Belize		84	R	54
2015	Costa Rica		188	R	71
2015	El Salvador		222	R	

2015	Guatemala		320	B R	14
2015	Honduras		340	B R	43
2015	México		484	B R	578
2015	Nicaragua		558	B R	23
2015	Panamá		591	B	542
2015	<b>South América</b>		931		<b>61,116</b>
2015	Argentina		32	B	41
2015	Bolivia (Plurinational State of)		68	B	15
2015	Brasil		76	B	65
2015	Chile		152	B	39,825
2015	Colombia		170	B	120
2015	Ecuador		218	B R	96
2015	Falkland Islands (Malvinas)	15	238	B	
2015	French Guiana		254	B	19,005
2015	Guyana		328	B	
2015	Paraguay		600	B	
2015	Perú		604	B	49
2015	Surinam		740	C	
2015	Uruguay		858	B	
2015	Venezuela (Bolivarian Republic of)		862	B	1,900

Fuente (Naciones Unidas, 2019)

NB: La columna etiquetada "Tipo de datos" indica el tipo de datos utilizado para derivar las estimaciones presentadas. Los códigos utilizados son: B, que indica que las estimaciones se derivaron de datos sobre la población nacida en el extranjero; C, que indica que las estimaciones se derivaron de datos sobre ciudadanos extranjeros; R, que indica que el número de refugiados o personas en situaciones similares a los refugiados según lo informado por la Oficina del Alto Comisionado de las Naciones Unidas para los Refugiados (ACNUR) o, cuando corresponda, la Agencia de Obras Públicas y Socorro de las Naciones Unidas para los Refugiados de Palestina en el Cercano Este (UNRWA) se agregaron a las estimaciones, y I, lo que indica que no había datos sobre migrantes internacionales para el país o área en cuestión y que las estimaciones presentadas fueron imputadas.

