

**Persistenter Identifier:** 1611219790778\_2

**Titel:** Second Partie

**Ort:** Paris

**Datierung:** 1875

**Strukturtyp:** volume

**Lizenz:** <https://creativecommons.org/licenses/by-sa/4.0/>


**PURL:** [https://digibus.ub.uni-stuttgart.de/viewer/image/1611219790778\\_2/1/](https://digibus.ub.uni-stuttgart.de/viewer/image/1611219790778_2/1/)





I/37


MAGISTRAT  
VON GROSS-BERLIN  
Abt. Aufbau  
Techn. Bibliothek  
Inv. Tit. I  
Nr. 37



MAGISTRAT  
 BERLIN  
 Techn. Bibliothek  
 Inv. Tit. I.  
 Nr. 37

PL. 33.

HABITATIONS MODERNES.



VILLA  
 LAC DE GARDE (ITALIE)


KAMMER  
 DER  
 SAUVREWAUTON  
 BERLIN

Imp. Lemercier et Cie Paris

F. Hoffbauer del.

J. A. MOREL et Cie Editeurs

ELEVATION SUR L'ENTREE

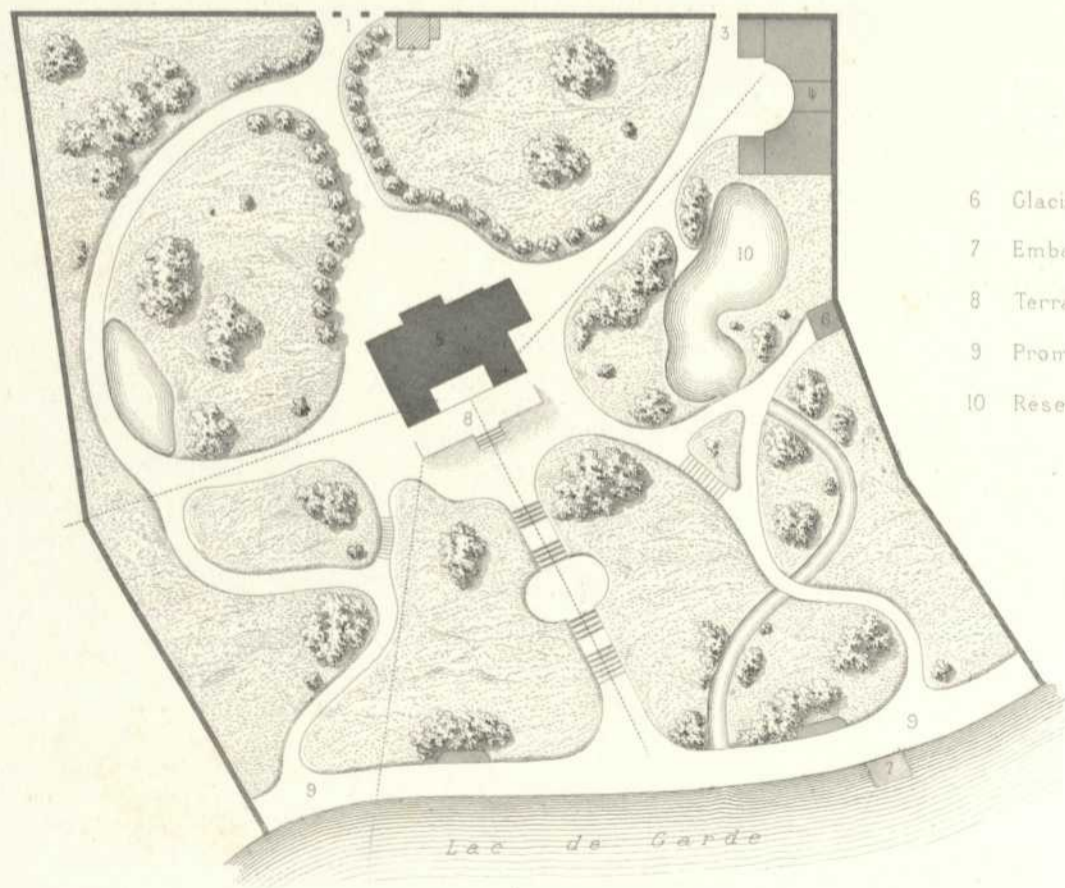


Echelle de 0 1 2 3 4 5 6 7 8 9 10 metres.

PLAN GENERAL

- 1 Entree principale
- 2 Concierge
- 3 Entree de service
- 4 Dependances
- 5 Bâtiment principal

- 6 Glaciere
- 7 Embarcadere
- 8 Terrasses
- 9 Promenoir
- 10 Reservoir



Echelle de 0 5 10 15 20 25 30 40 50 metres.

H. Mignan del.

VILLA  
LAC DE GARDE — ( ITALIE )

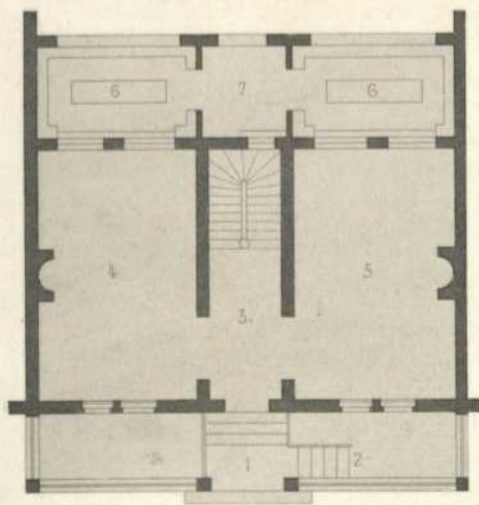
V° A. MOREL et C<sup>ie</sup> Editeurs.

Imp. Lemercier et C<sup>ie</sup> Paris.

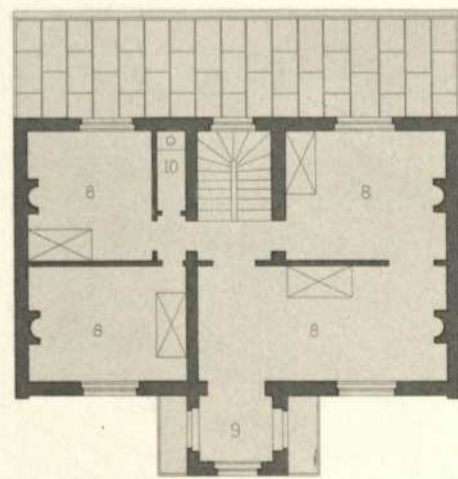




- |   |                   |    |                    |
|---|-------------------|----|--------------------|
| 1 | Entree principale | 6  | Serre              |
| 2 | Entree de service | 7  | De'gagements       |
| 3 | Vestibule         | 8  | Chambres à coucher |
| 4 | Salon             | 9  | Logette            |
| 5 | Salle à manger    | 10 | Prives             |



PLAN DU REZ-DE-CHAUSSEE



PLAN DU PREMIER ETAGE

Echelle de 0 1 2 3 4 6 8 10 mètres.

T. Hoffbauer del.

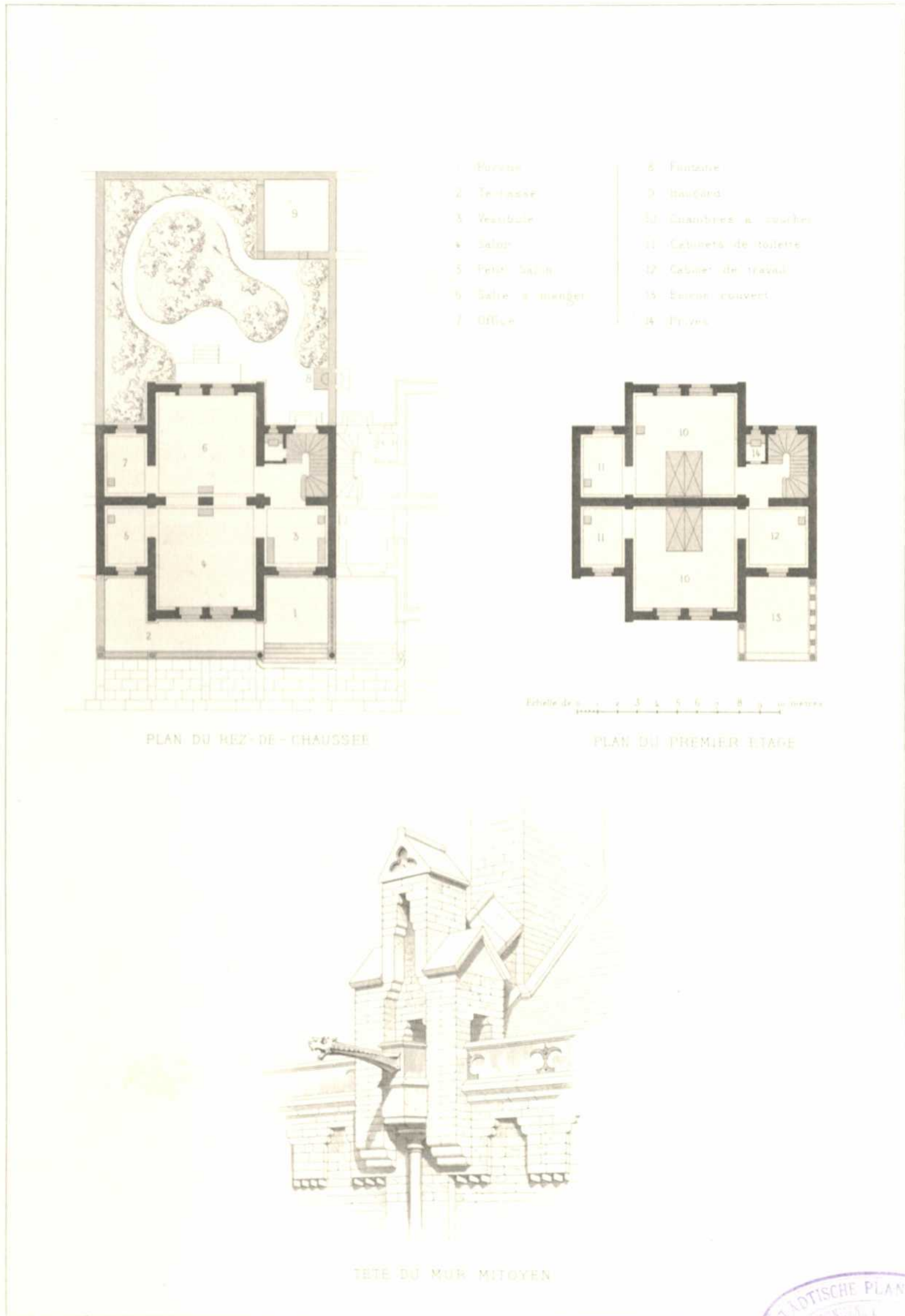
MAISON PRIVEE  
A LA HAYE\_(HOLLANDE)

V° A. MOREL et C<sup>ie</sup> Editeurs.



Imp Lemerrier et C<sup>ie</sup> Paris






A. Starck del.

MAISON PRIVEE  
A HANOYRE (ALLEMAGNE)





Roulet del.


MAISON PRIVEE  
A HANOVRE—(ALLEMAGNE)



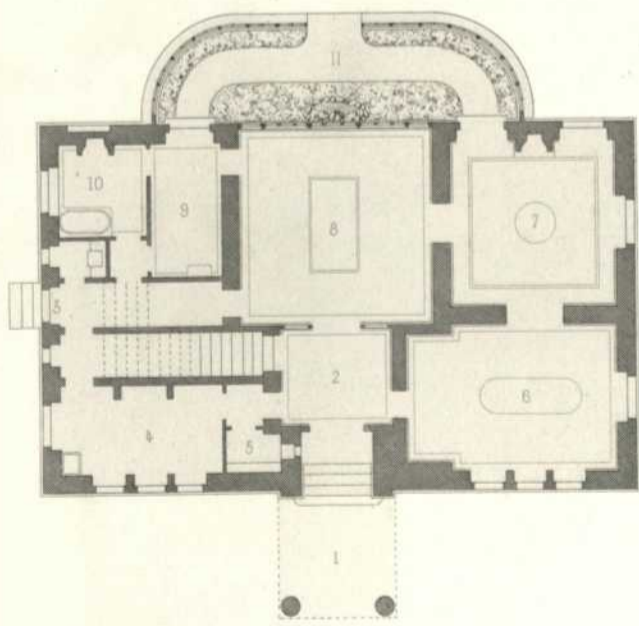
Imp. Lemerrier et C<sup>ie</sup> Paris.

V<sup>o</sup> A. MOREL et C<sup>ie</sup> Editeurs

COUPE TRANSVERSALE

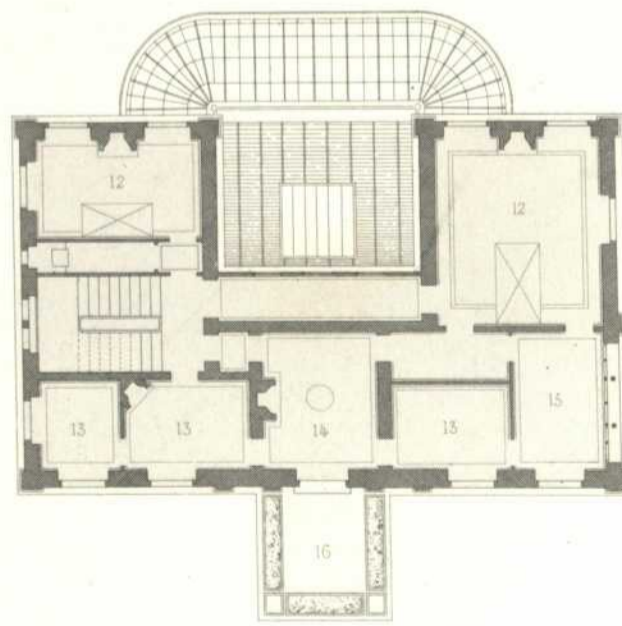


- |                     |                    |                       |                |
|---------------------|--------------------|-----------------------|----------------|
| 1 Porche            | 5 Office           | 9 Cabinet de travail  | 13 Cabinets    |
| 2 Vestibule         | 6 Salle a manger   | 10 Salle de bains     | 14 Petit Salon |
| 3 Entrée de service | 7 Salon            | 11 Jardin d'hiver     | 15 Loge        |
| 4 Cuisine           | 8 Salle de Billard | 12 Chambres à coucher | 16 Terrasse    |



PLAN DU REZ-DE-CHAUSSEE

0 1 2 3 4 5 6 8 10 metres  
Echelle des Plans



PLAN DU PREMIER ETAGE

0 1 2 3 4 5 6 metres  
Echelle de la Coupe

E. Roulet del.


M<sup>r</sup> LABROUSTE ARCH<sup>te</sup>

VILLA  
A NEUILLY (SEINE)

V<sup>o</sup> A. MOREL et C<sup>o</sup> Editeurs.

Imp. Lemerrier et C<sup>o</sup> Paris









E. Roulet del.

M<sup>r</sup>. LABROUSTE ARCHT<sup>e</sup>.

VILLA  
A NEUILLY - ( SEINE )





E. Roulet del.


M<sup>r</sup> LABROUSTE ARCH<sup>te</sup>

VILLA  
A NEUILLY (SEINE)

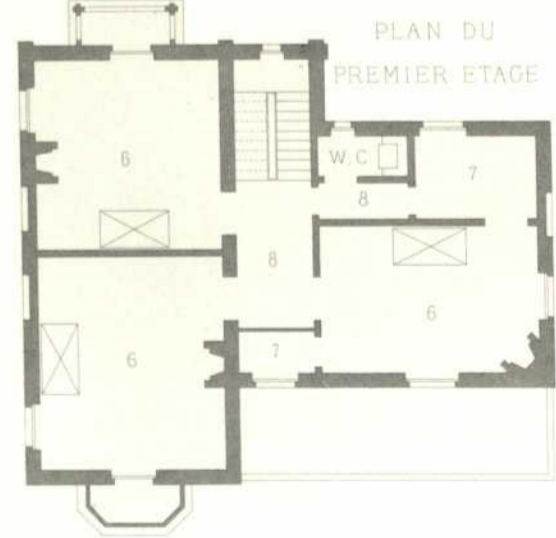
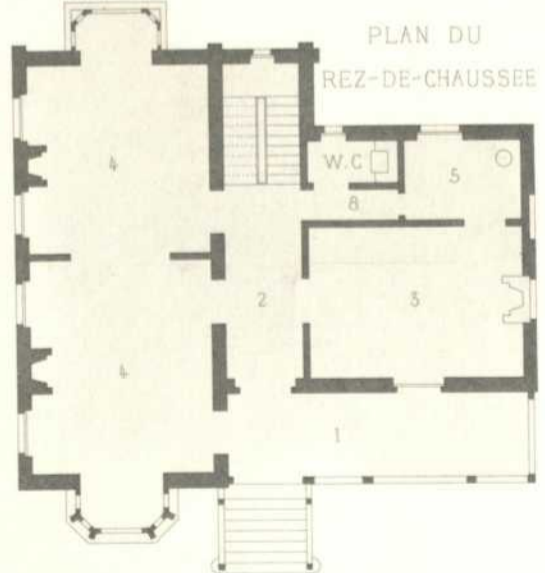


V<sup>o</sup> A MOREL et C<sup>ie</sup> Editeurs.

Imp. Lemercier et C<sup>ie</sup> Paris



- |                  |                        |
|------------------|------------------------|
| 1 Verandah       | 5 Office               |
| 2 Vestibule      | 6 Chambres à coucher   |
| 3 Salle à manger | 7 Cabinets de toilette |
| 4 Salons         | 8 Dégagements          |



Echelle de 0 1 2 3 4 5 10 mètres

F. Hoffbauer del.

M<sup>r</sup> F. HOFFBAUER ARCH<sup>te</sup>




VILLA  
A. DEAUVILLE ( CALVADOS )

V<sup>o</sup> A. MOREL et C<sup>o</sup> Éditeurs.

Imp. Lemercier et C<sup>o</sup> Paris

ELEVATION

COUPE

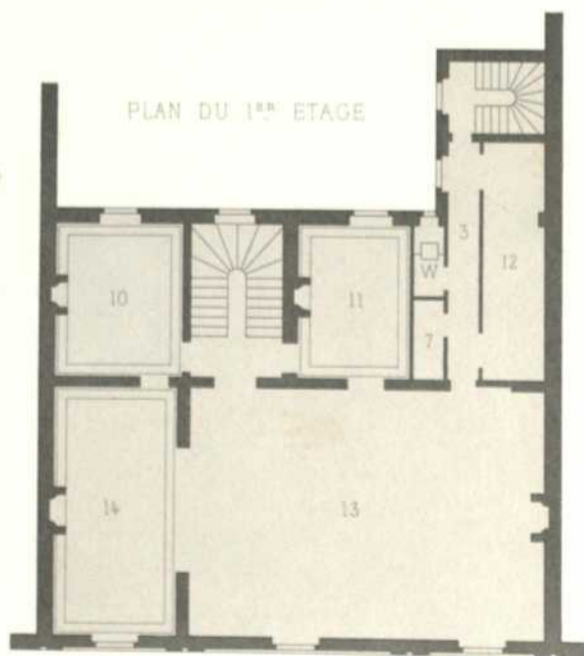
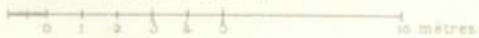


PLAN DU REZ-DE-CHAUSSEE

LEGENDE

- 1 Passage de Porte cochère
- 2 Vestibule
- 3 Dégauchements
- 4 Salon
- 5 Salle à manger
- 6 Cuisine
- 7 Dépôt
- 8 Office
- 9 Chambre à coucher
- 10 Cabinet de travail
- 11 Salon d'attente
- 12 Magasin
- 13 Grand Atelier
- 14 Petit Atelier
- W Prives

Echelle des Plans



PLAN DU 1<sup>er</sup> ETAGE

Echelle de l'Elevation



E. Roulet del.


M<sup>r</sup> SORETS ARCH<sup>te</sup>

MAISON PRIVEE  
A PARIS

V<sup>o</sup> A. MOREL et C<sup>ie</sup> Editeurs.

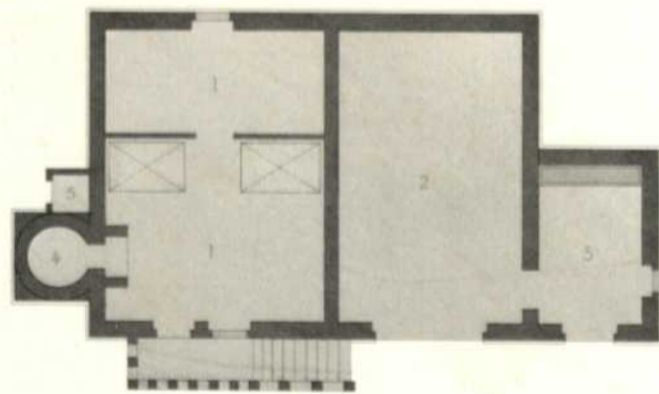
Imp. Lemercier et C<sup>ie</sup> Paris





ELEVATION

1 Pièces de l'Habitation  
avec grenier à fourrage  
au-dessus  
2 Grange



5 Ecurie  
4 Four  
5 Privés

PLAN

Echelle de 0 2 4 6 8 10 mètres

H. Mignan del.

MAISON DE PAYSAN  
A CHAULGNES (NIEVRE)

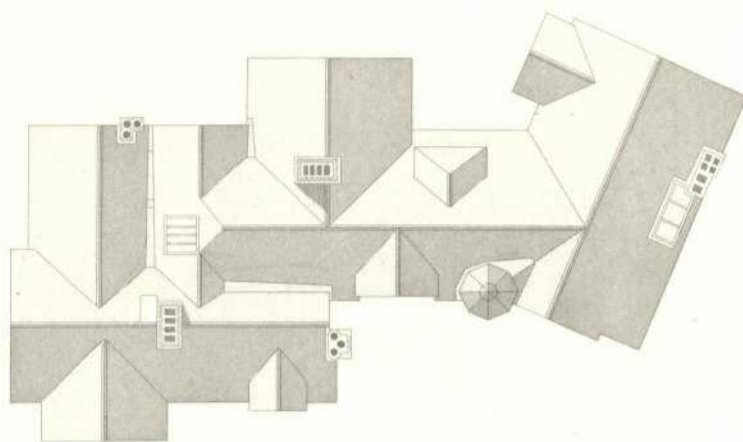
V° A. MOREL et C<sup>ie</sup> Editeurs

Imp. Lemeroy et C<sup>ie</sup> Paris

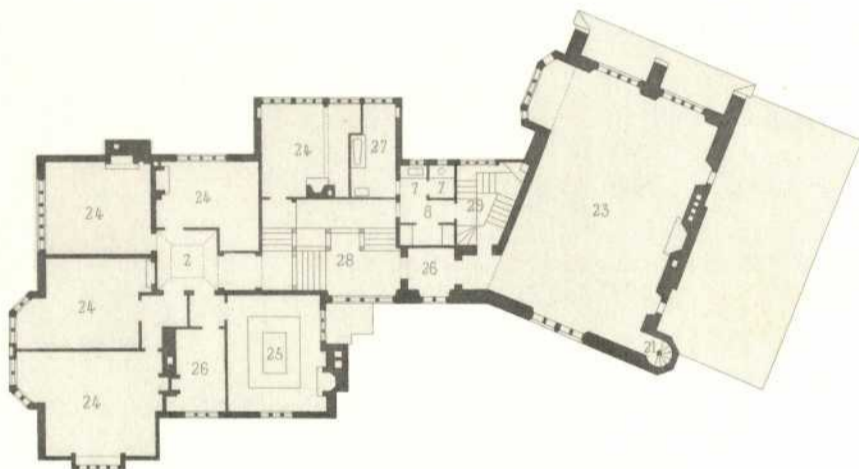




PLAN DES COMBLES.



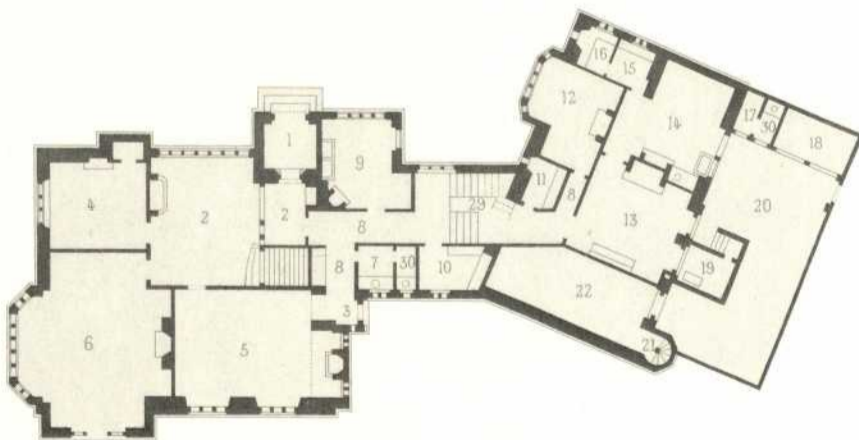
PLAN DU 1<sup>ER</sup> ETAGE.



- 1 Porche
- 2 Vestibule (Hall.)
- 3 Sortie sur le Jardin
- 4 Salle des dejeuners
- 5 Salle des diners
- 6 Salon de réception
- 7 Lavabos
- 8 Dégauchements
- 9 Four et Boulangerie
- 10 Provisions
- 11 Dépôt des immondices
- 12 Salle des Domestiques
- 13 Cuisine
- 14 Laverie
- 15 Pâtisserie, Desserts
- 16 Office

- 17 Lavabos des gens
- 18 Combustibles
- 19 Calorifère
- 20 Cour de service
- 21 Escalier de service de l'Atelier
- 22 Dépôt des provisions de l'Atelier
- 23 Atelier
- 24 Chambres à coucher
- 25 Cabinet de travail
- 26 Cabinets
- 27 Salle de Bains
- 28 Grand Escalier
- 29 Escalier de service
- 30 Privés

PLAN DU REZ-DE-CHAUSSEE



Echelle de 1 2 3 4 5 6 7 8 9 10 11 12 13 14 15 16 mètres.

P. Faure del.


M<sup>r</sup> NORMAN-SHAW — ARCH<sup>te</sup>



MAISON PRIVEE  
A HARROW-WEALD (ANGLETERRE)

V<sup>o</sup> A. MOREL et C<sup>ie</sup> Editeurs.

Imp. Lemerrier et C<sup>ie</sup> Paris



M<sup>r</sup> NORMAN-SHAW — ARCHT<sup>e</sup>


MAISON PRIVEE

A HARROW-WEALD — (ANGLETERRE)




Imp. Lemercier et C<sup>ie</sup> Paris.

M<sup>r</sup> A. MOREL, et C<sup>ie</sup> Editeurs.



COUPE LONGITUDINALE.



COUPE TRANSVERSALE

P. Fauré del.

M<sup>r</sup> NORMAN-SHAW ESQ ARCH<sup>t</sup>

MAISON PRIVEE

A HARROW-WEALD (ANGLETERRE)

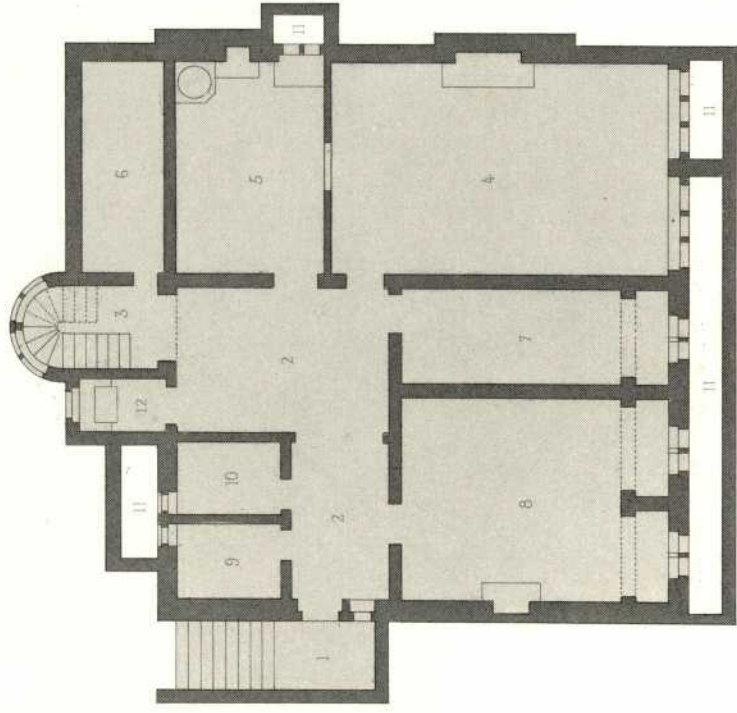


V<sup>o</sup> A. MOREL et C<sup>ie</sup> Editeurs.

Imp. Lemerrier et C<sup>ie</sup> Paris

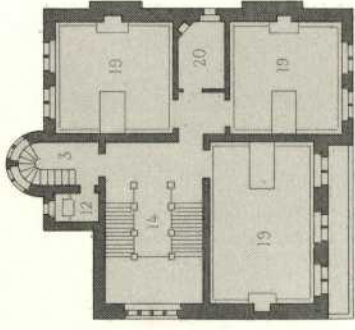
- |   |                     |    |                 |
|---|---------------------|----|-----------------|
| 1 | Entrée de service   | 6  | Cave au vin     |
| 2 | Vestibule, Passage  | 7  | Office          |
| 3 | Escalier de service | 8  | Magasin         |
| 4 | Cuisine             | 9  | Cave au bois    |
| 5 | Laverie             | 10 | Cave au charbon |

PLAN DU SOUS-SOL.

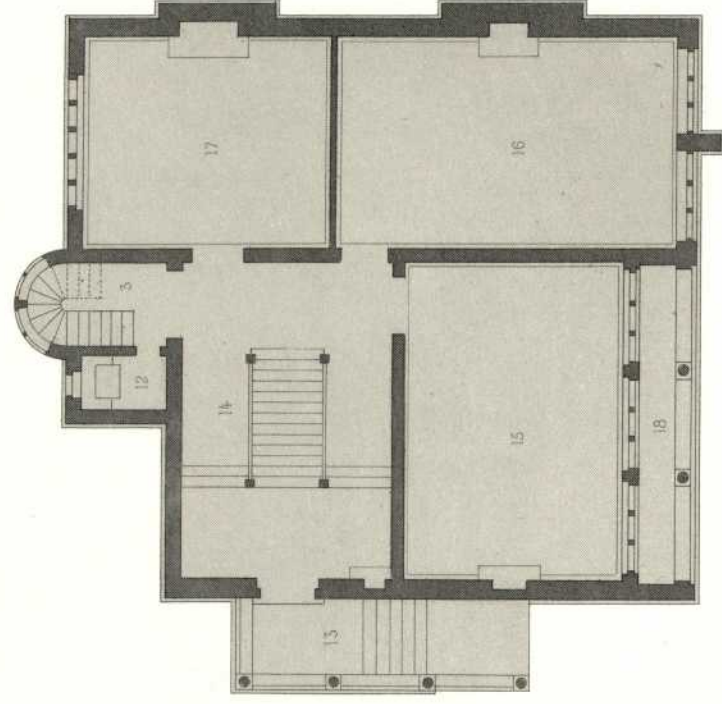


- |    |                   |    |                      |
|----|-------------------|----|----------------------|
| 11 | Cours             | 16 | Salle à manger       |
| 12 | Prives            | 17 | Bibliothèque         |
| 13 | Porche            | 18 | Galerie              |
| 14 | Hall. Gd Escalier | 19 | Chambres à coucher   |
| 15 | Salon             | 20 | Cabinets de toilette |

PLAN DU 1<sup>ER</sup> ETAGE



PLAN DU REZ-DE-CHAUSSEE



Echelle de 1 à 12 mètres.  
Echelle de 1 à 12 mètres.

A. Starck del.


M<sup>r</sup> BURGESS ESQ. ARCHT<sup>e</sup>

MAISON PRIVEE

A CARDIFF (ANGLETERRE)



Imp. Lemerle et C<sup>ie</sup> Paris



MT BURCESS — ARCHT<sup>e</sup>


MAISON PRIVEE  
 A CARDIFF (ANGLETERRE)

P. Faure del.

V<sup>o</sup> A MOREL et C<sup>ie</sup> Editeurs.

Imp. Lemercier et C<sup>ie</sup> Paris





P. Faure del.

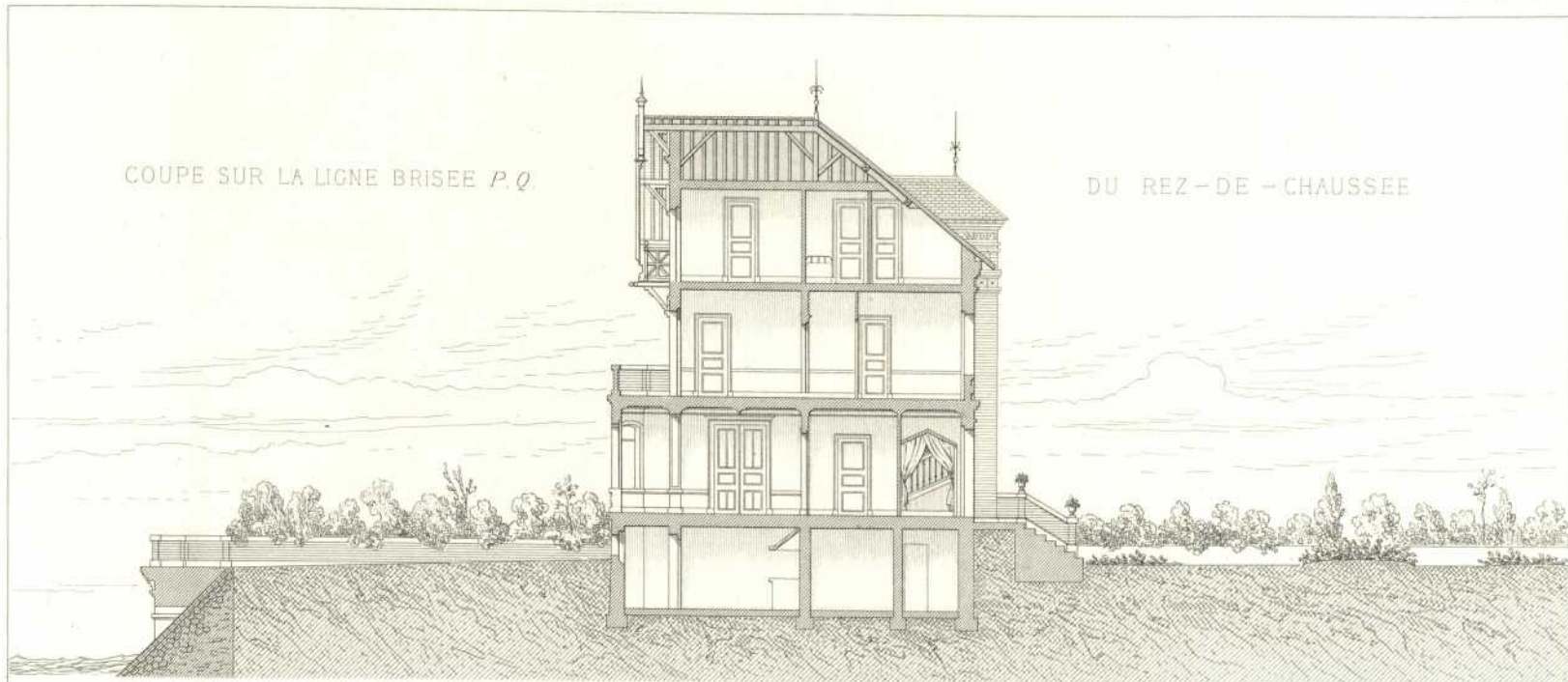
M<sup>r</sup> BURGESS ESQ ARCH<sup>t</sup>

MAISON PRIVEE  
A CARDIFF (ANGLETERRE)

V<sup>o</sup> A MOREL et C<sup>o</sup> Editeurs

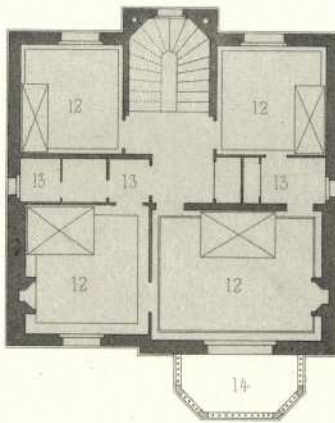
Imp Lemercier et C<sup>o</sup> Paris





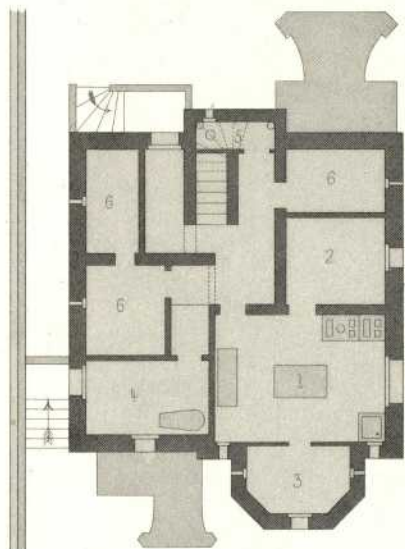
PLAN DU 1<sup>ER</sup> ETAGE

- 1 Cuisine
- 2 Office
- 3 Laverie
- 4 Salle de bains
- 5 Privés
- 6 Caves
- 7 Vestibule
- 8 Salon

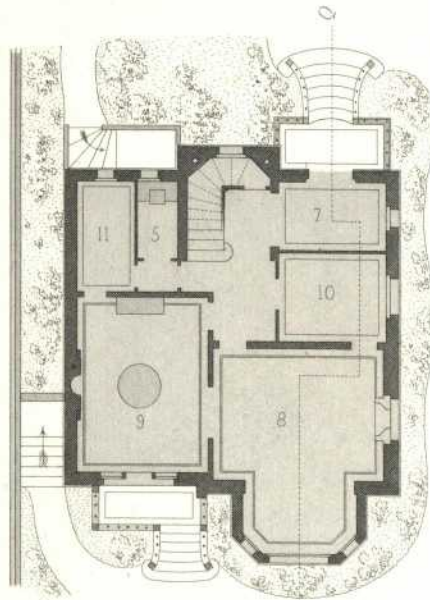


- 9 Salle à manger
- 10 Fumoir
- 11 Office
- 12 Chambres à coucher
- 13 Cabinets de toilette
- 14 Terrasses
- 15 Sortie sur la Rue
- 16 Sortie sur la Mer


PLAN DU SOUS-SOL



PLAN DU REZ-DE-CHAUSSEE



PLAN GENERAL



Echelle du Plan d'Ensemble  
0 1 2 3 4 5 10 15 mètres

Echelle de la Coupe et des Plans  
0 1 2 3 4 5 10 mètres

P. Faure del.

M<sup>r</sup> AUBURTIN ARCH<sup>TE</sup>

VILLA  
A HOULGATE (CALVADOS)

V<sup>o</sup> A MOREL et C<sup>ie</sup> Editeurs

Imp. Lemerrier et C<sup>ie</sup> Paris





ELEVATION SUR LA MER

P. Faure del.

M. AUBURTIN ARCHT.





VILLA

A HOULGATE ( CALVADOS )

V. A. MOREL et C<sup>o</sup> Editeurs.

Imp. Lemercier et C<sup>o</sup> Paris





P. Fauré del.

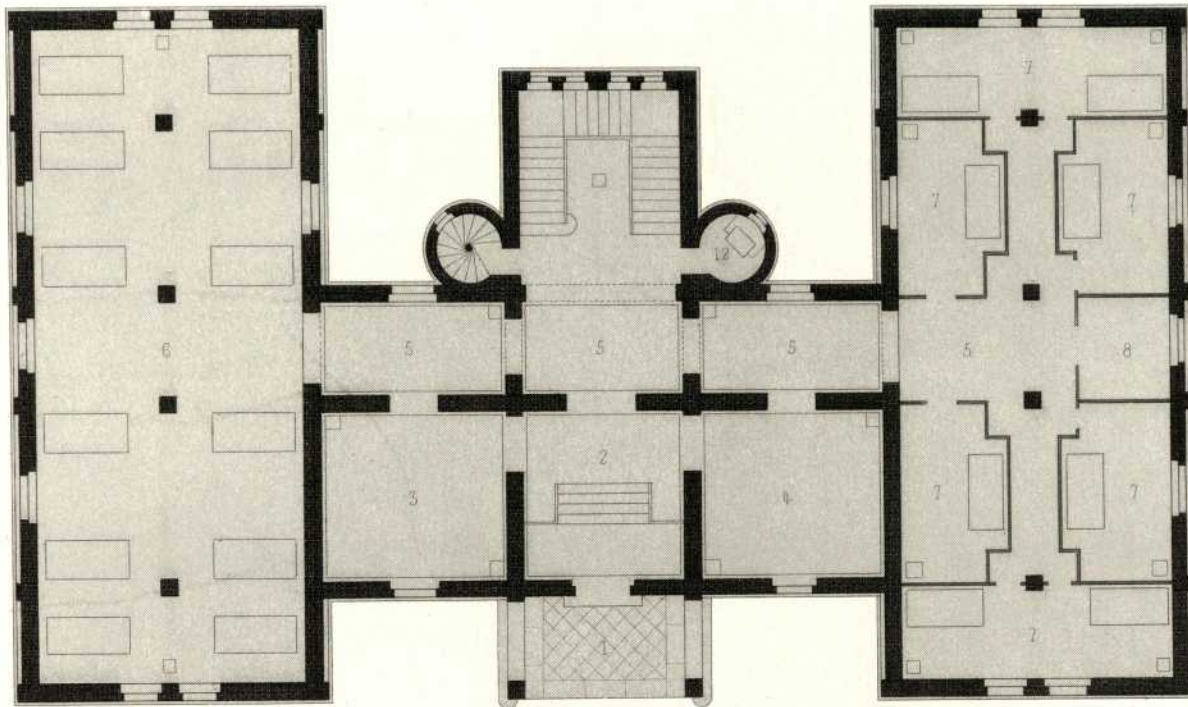
M<sup>r</sup> AUBURTIN ARCH<sup>te</sup>



# VILLA

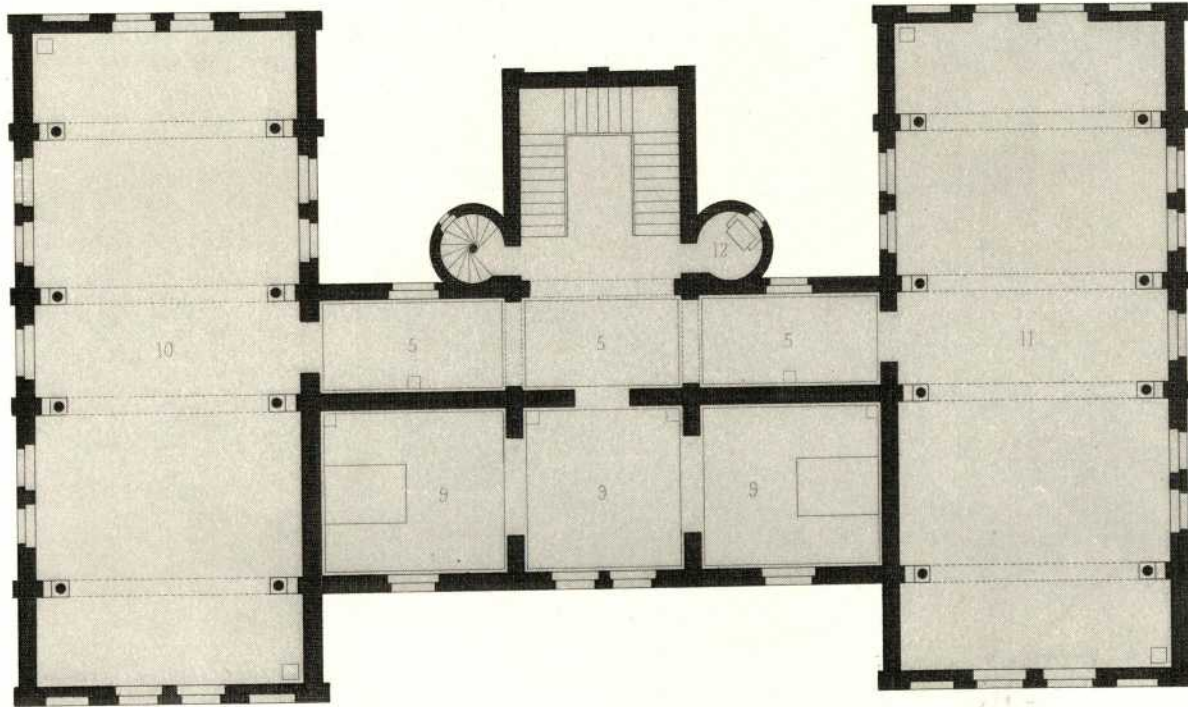
A HOULGATE (CALVADOS)

PLAN DU REZ-DE-CHAUSSÉE



- |                        |                      |                        |
|------------------------|----------------------|------------------------|
| 1 Porche               | 5 Galerie            | 9 Logement des maîtres |
| 2 Vestibule            | 6 Dortoir des hommes | 10 Salle de banquets   |
| 3 Vestiaire des hommes | 7 Chambres à coucher | 11 Salle de fêtes      |
| 4 id . . . femmes      | 8 Cabinet            | 12 Privés              |

PLAN DU PREMIER ETAGE



Echelle de 0 1 2 3 4 5 6 7 8 9 10 metres.

A. Strack del.


MAISON DE CAMPAGNE  
PRES HELSINBORG (SUEDE)

M<sup>rs</sup> A. MOREL et C<sup>ie</sup> Editeurs

Imp. Lemercier et C<sup>ie</sup> Paris.



ELEVATION SUR L'ENTREE



A. Sami del.

MAISON DE CAMPAGNE

PRES HELSINBORG (SUEDE)

M. A. MOISEL, architecte.

Imp. Lemercier et Cie Paris.






A. Simil del.

MAISON DE CAMPAGNE  
PRES HELSINBORG (SUEDE)



ELEVATION SUR

LES JARDINS.



Echelle de 0 à 15 mètres.

A. Simil del.

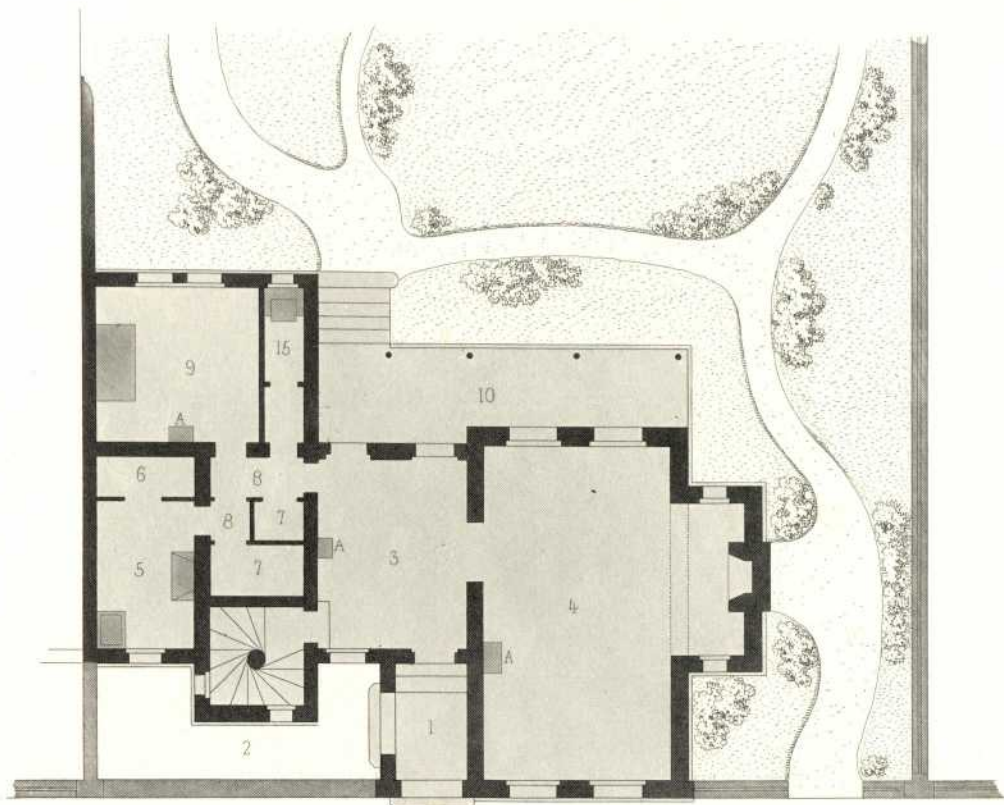
MAISON DE CAMPAGNE  
PRES HELSINBORG (SUEDE)

V<sup>e</sup> A. MOREL et C<sup>ie</sup> Editeurs.

Imp. Lemercier et C<sup>ie</sup> Paris.



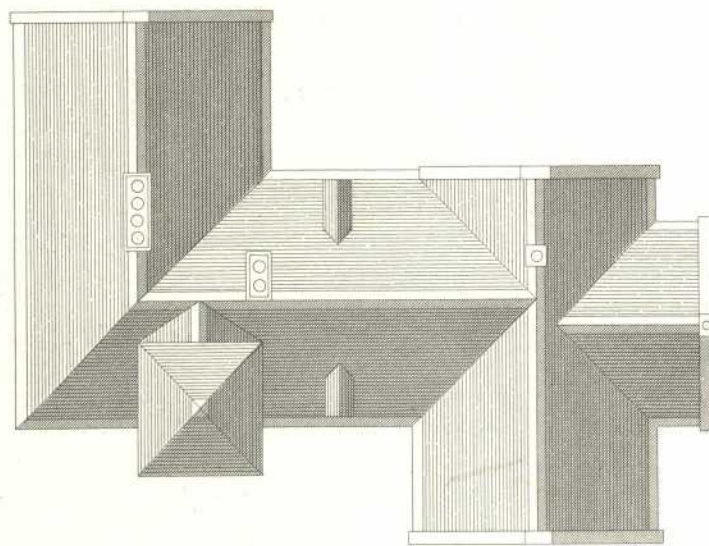
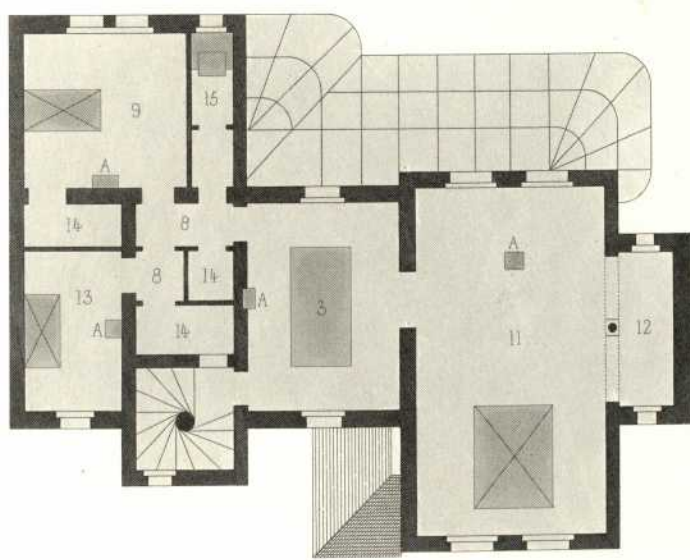
PLAN DU REZ-DE-CHAUSSEE



- |                   |                                      |                          |
|-------------------|--------------------------------------|--------------------------|
| 1 Porche          | 6 Office                             | 12 Ložette               |
| 2 Cour de service | 7 Dépôt                              | 13 Chambre de domestique |
| 3 Hall            | 8 Dégauchements                      | 14 Cabinets              |
| 4 Salle           | 9 Chambres à coucher                 | 15 Privés                |
| 5 Cuisine         | 10 Galerie couverte                  | A Fourneaux (Poêles)     |
|                   | 11 6 <sup>de</sup> Chambre à coucher |                          |

PLAN DU PREMIER ETAGE

PLAN DES COMBLES



Echelle de 1 2 3 4 5 6 7 8 9 10 11 12 metres.

O. Martin del.




MAISON PRIVEE

A FREDERIKSBERG - COPENHAGUE ( DANEMARK )

V<sup>e</sup> A MOREL et C<sup>ie</sup> Editeurs.

Imp. Lemercier et C<sup>ie</sup> Paris

ELEVATION SUR L'AVENUE.



A. Simil del.

Echelle de 1 2 3 4 5 6 7 8 mètres.




MAISON PRIVEE  
A FREDERIKSBERG - COPENHAGUE - ( DANEMARK )

V. A. MOREL et C<sup>ie</sup> Editeurs.

Imp. Lemerclien et C<sup>ie</sup> Paris.



COUPE SUR LE HALL



COUPE SUR LA SALLE

Echelle de 1 2 3 4 5 6 mètres.

A. Simil del.



MAISON PRIVEE


A. FREDERIKSBERG-COPENHAGUE (DANEMARK)

V. A. MOREL et C<sup>ie</sup> Editeurs.

Imp. Lemerrier et C<sup>ie</sup> Paris



ELEVATION SUR LE JARDIN



A. Simil del.

MAISON PRIVEE  
 A FREDERIKSBERG - COPENHAGUE ( DANEMARK )

V° & MOREL et C<sup>ie</sup> Editeurs.

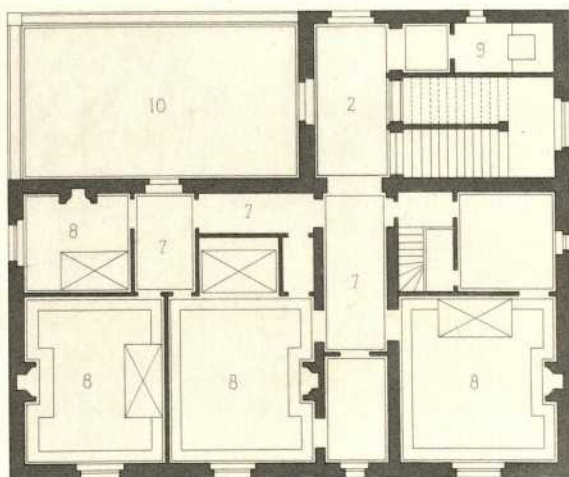
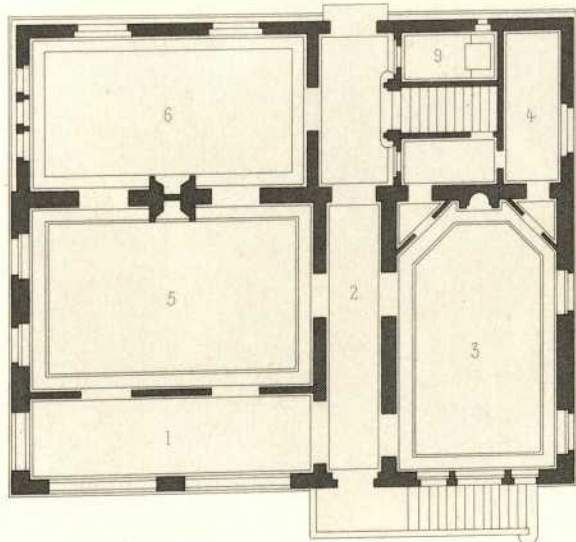
Imp. Lemercier et C<sup>ie</sup> Paris





PLAN DU REZ-DE-CHAUSSEE

PLAN DU PREMIER ETAGE



LEGENDE

- 1 Porche
- 2 Vestibule
- 3 Salle à manger
- 4 Office
- 5 Salon
- 6 Billard
- 7 Dégagements
- 8 Chambres à coucher
- 9 Prives
- 10 Terrasse

Echelle de 0 1 2 3 4 5 6 8 10 12 metres

E. Roulet del.

M<sup>r</sup> VAUDREMER ARCH<sup>te</sup>

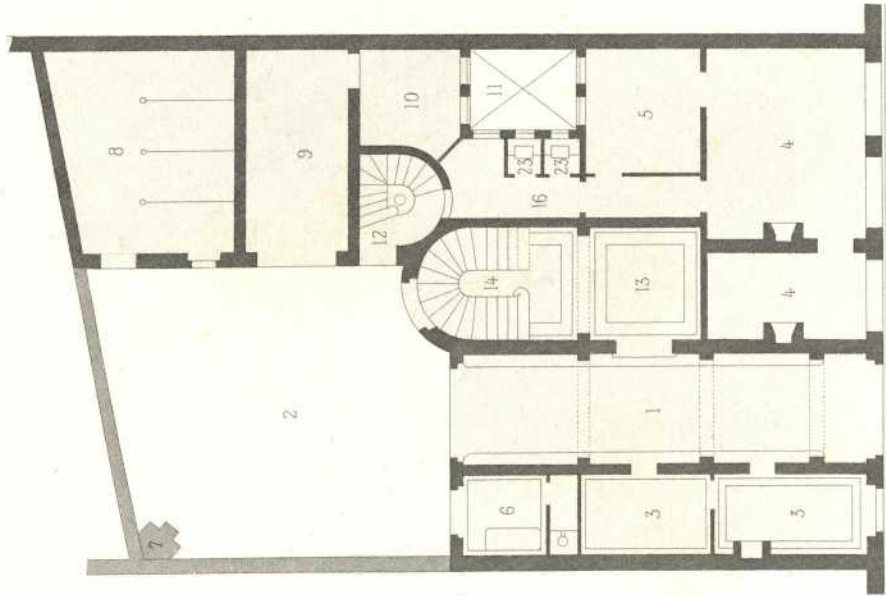


VILLA A AULNAYE (SEINE)

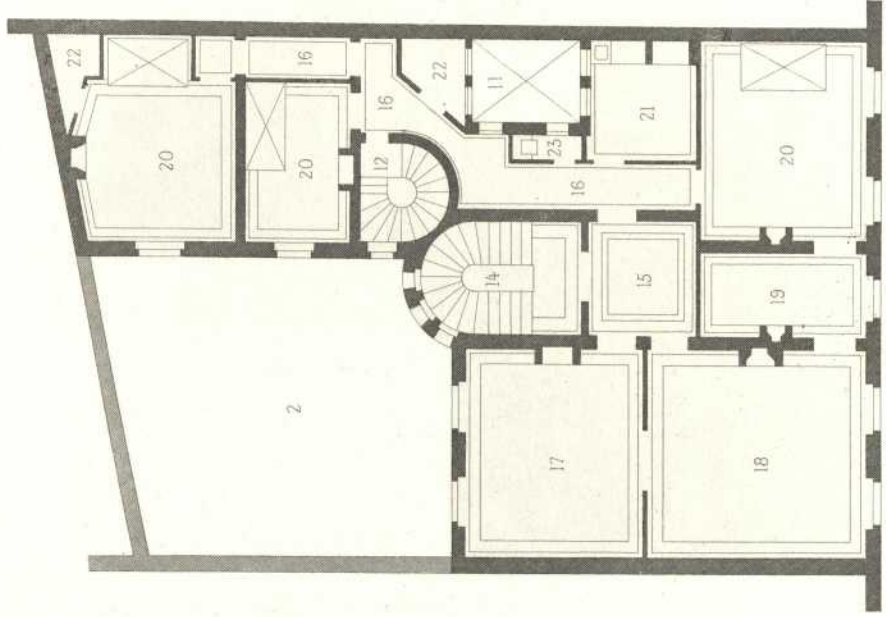
V<sup>o</sup> A. MOREL et C<sup>o</sup> Editeurs.

Imp. Lemmer et C<sup>o</sup> Paris

PLAN DU REZ-DE-CHAUSSEE



PLAN DU PREMIER ETAGE



LEGENDE

- 1 Passage de Porte cochere
- 2 Cour
- 3 Concierge
- 4 Boutiques
- 5 Arriere-boutique
- 6 Salle de bains
- 7 Reservoir
- 8 Ecurie
- 9 Remise
- 10 Sellerie
- 11 Courrette
- 12 Escalier de service
- 13 Vestibule
- 14 Grand Escalier
- 15 Antichambre
- 16 Degagements
- 17 Salle à manger
- 18 Grand Salon
- 19 Petit Salon
- 20 Chambres à coucher
- 21 Cuisine
- 22 Cabinets
- 23 Privés

Echelle de 1 2 3 4 5 6 7 8 9 10 metres



M<sup>re</sup> E. VIOLLET LE DUC ARCHIT<sup>e</sup>


MAISON A LOYER  
A PARIS

A. Stanck del.

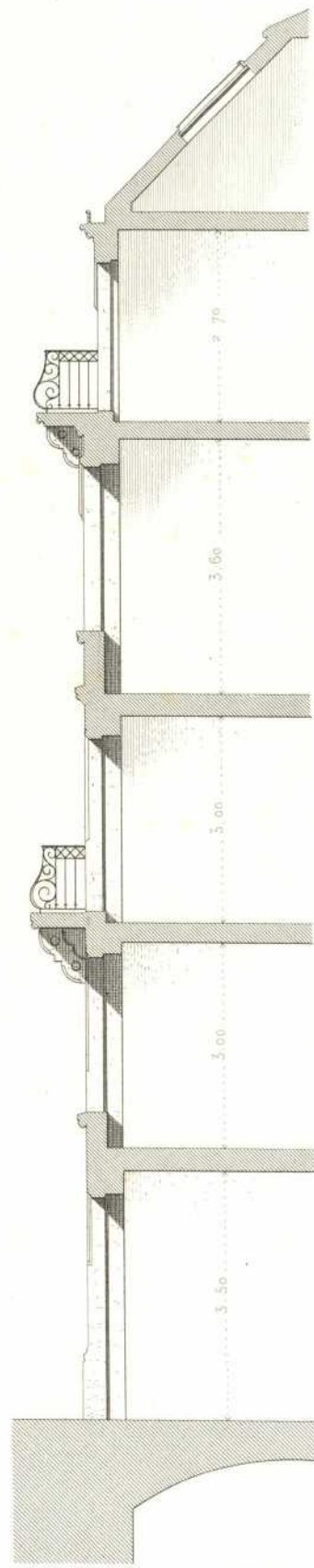
V<sup>o</sup> A MOREL et C<sup>ie</sup> Editeurs.

Imp. Lemercier et C<sup>ie</sup> Paris.

ELEVATION SUR LA RUE



COUPE



Echelle de 1 2 3 4 5 6 7 8 metres

H. Miégnan del.

M<sup>r</sup> E. VIOLLET LE DUC ARCH<sup>te</sup>


MAISON A LOYER  
A PARIS



V<sup>o</sup> A MOREL et C<sup>o</sup> Éditeurs.

Imp. Lemerrier et C<sup>o</sup> Paris.



ELEVATION SUR LA COUR



M<sup>re</sup> E. VIOLLET LE DUC ARCH<sup>te</sup>

MAISON A LOYER  
A PARIS

MENEAU DES GRANDES FENETRES  
DU 3<sup>me</sup> ETAGE

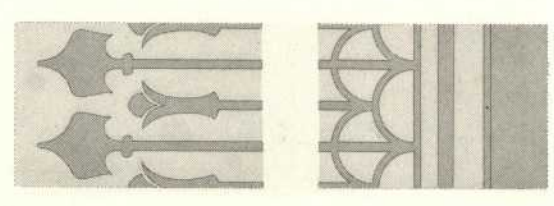


Echelle de l'Elevation et de la Coupe  
0 1 2 3 4 5 6 7 8 9 10 metres

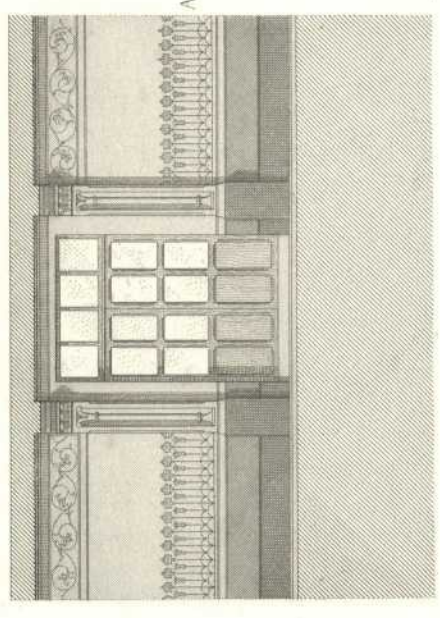
H. Mignon del.

V<sup>o</sup> A. MOREL et C<sup>ie</sup> Editeurs.

DETAIL DES PEINTURES A



COUPE SUR LE VESTIBULE

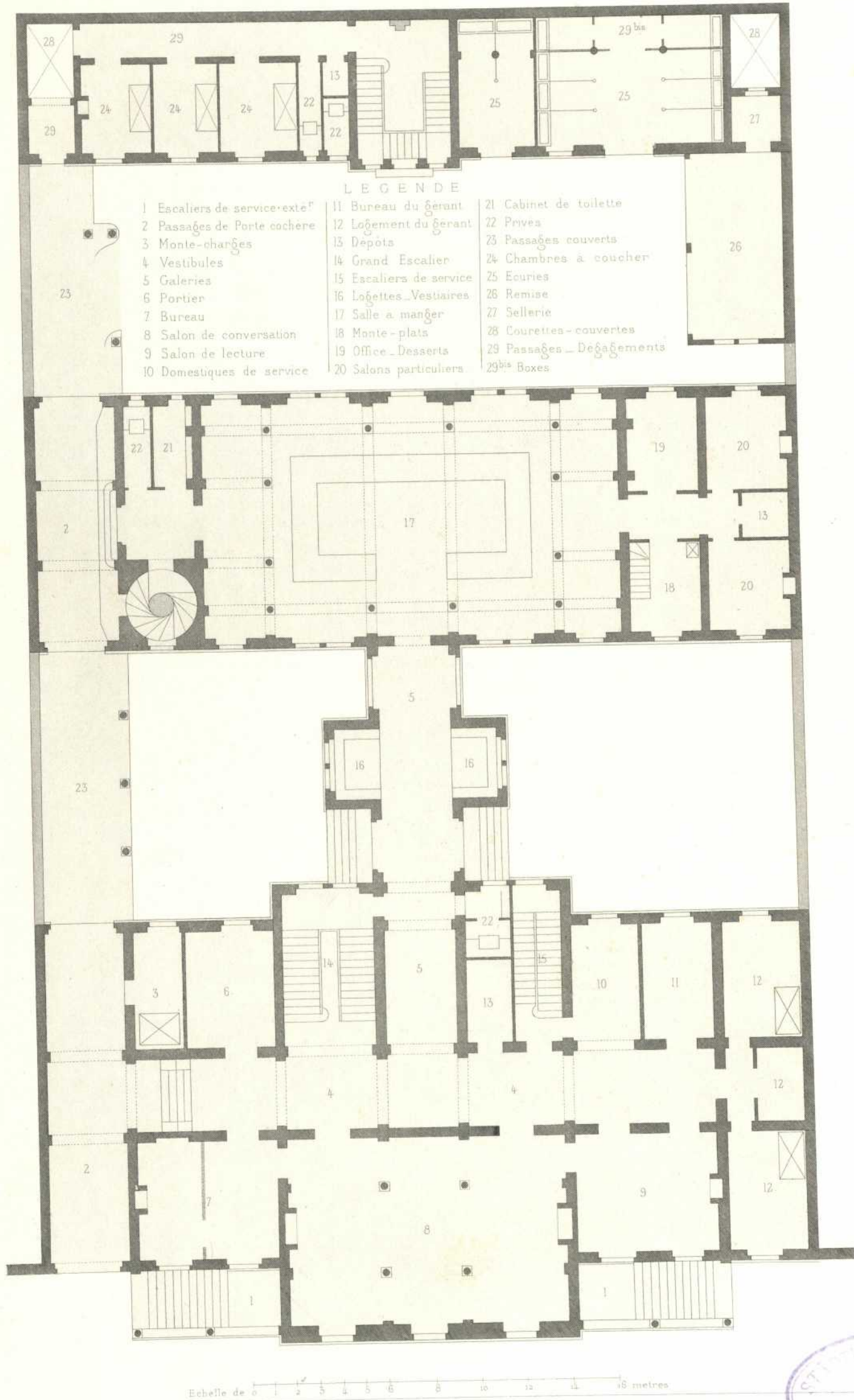


Echelle des Détails A et B  
0 25 50 75 1 metre



Imp. Lemercier et C<sup>ie</sup> Paris.

PLAN DU REZ-DE-CHAUSSEE



G. Hefflein del

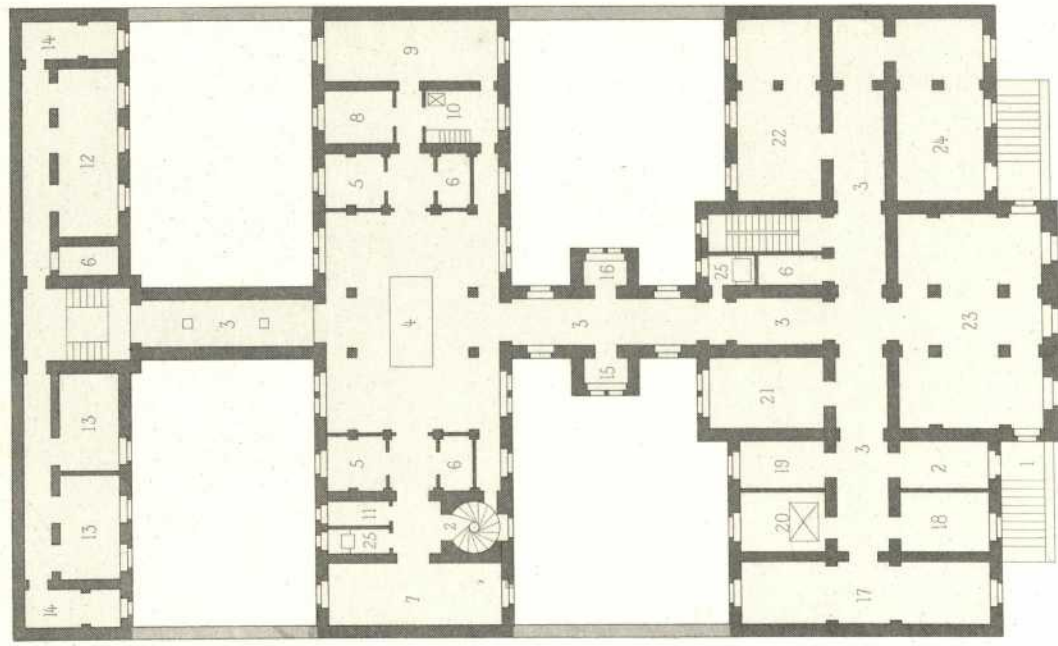
HOTEL DE VOYAGEURS  
A ALTONA (ALLEMAGNE)

V. A. MOREL et C<sup>ie</sup> Editeurs.

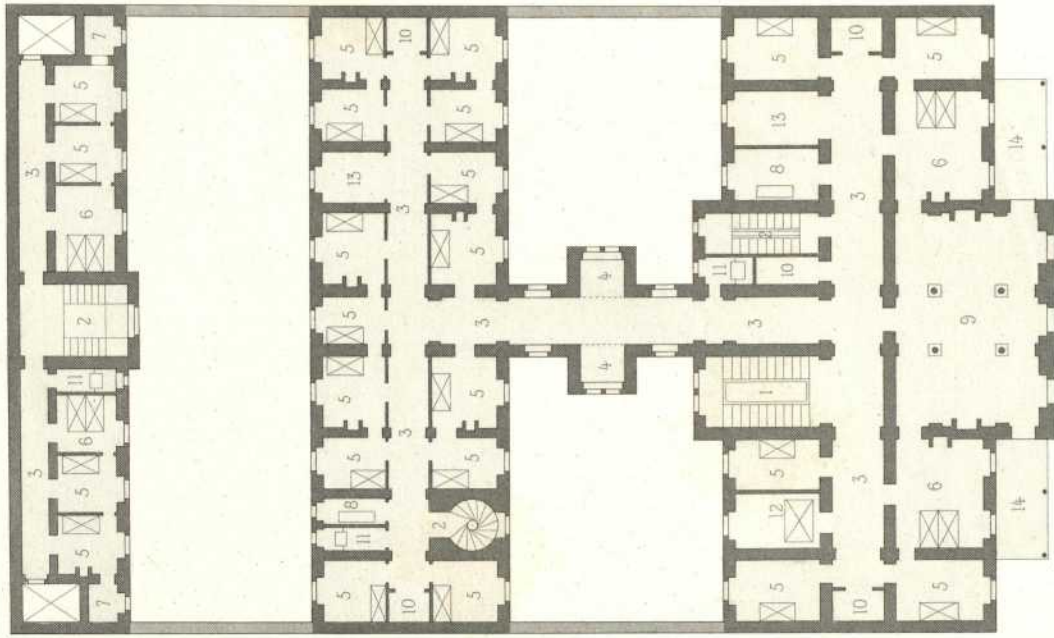


Imp. Lemerrier et C<sup>ie</sup> Paris

PLAN DU SOUS-SOL



PLAN DU PREMIER ETAGE



LEGENDE

- SOUS-SOL**
- 1 Entrée de service
  - 2 Passage
  - 3 Galeries
  - 4 Cuisine
  - 5 Laveries
  - 6 Calorifères
  - 7 Office
  - 8 Panneterie - Pâtisserie
  - 9 Depense
  - 10 Monte-plats
  - 11 Lavabos
  - 12 Combustibles
  - 13 Magasins
  - 14 Dépôts
  - 15 Lampisterie
  - 16 Surveillant
  - 17 Vins en fûts
  - 18 Vins en bouteilles
  - 19 Liqueurs
  - 20 Monte-charge et Dépôt
  - 21 Cens de service
  - 22 Magasin
  - 23 Salle à manger des Cens
  - 24 Vente de comestibles au public
  - 25 Privés

- PREMIER ETAGE**
- 1 Grand Escalier
  - 2 Escalier de service
  - 3 Galeries
  - 4 Logettes
  - 5 Chambres à coucher a 1 Lit
  - 6 id id à 2 Lits
  - 7 Cabinets
  - 8 Salle de bains
  - 9 Salons
  - 10 Dépôts
  - 11 Privés
  - 12 Monte-charge et Dépôt
  - 13 Piece d'attente pour les domestiques et le dépôt des clefs
  - 14 Galeries extérieures

Echelle de 0 1 2 3 4 6 8 12 16 20 metres


G. Hefflein del.

HOTEL DE VOYAGEURS  
A ALTONA. — ( ALLEMAGNE )

V. A. MOREL et Cie Editeurs.

Imp. Lemercier et Cie Paris








cm 1 2 3 4 5 6 7 8 9 10 11 12 13

# Colour & Grey Control Chart



PART 1004 03/11  
Munsell Color Services Lab



[A small, blank, rectangular paper label is located in the upper right corner of the marbled area.]