

INFORME DE PASANTÍA
GESTIÓN DE INFORMACIÓN Y ACTUALIZACIÓN DEL PROYECTO “IMPACTO
EGRESADOS LIMAV 2020”

AUTOR

MANUEL VICENTE PETRO MOGOLLON

COORDINADOR DE PASANTÍAS

JULIO RANGEL

DIRECTOR

JUAN CARLOS GIRALDO



UNIVERSIDAD DE CÓRDOBA FACULTAD DE EDUCACIÓN Y CIENCIAS HUMANAS

LICENCIATURA EN INFORMÁTICA Y MEDIOS AUDIOVISUALES

MONTERÍA – CÓRDOBA

2020



AGRADECIMIENTOS

De antemano tomo esta oportunidad para agradecer mis maestros de la Facultad de Educación y Ciencias Humanas de la Universidad de Córdoba,

Los cuales brindaron toda su dedicación a mi formación universitaria y lograron impartir sus conocimientos y experiencias a lo largo de su carrera para tener una formación completa especialmente a Fernando Henao, Martha Cecilia Pacheco Lora, Alexander Toscano, Franklin Martínez, Adán Gómez, Aly Benhur, entre otros.

A mi director de pasantía, Julio Rangel por brindarme las asesorías necesarias para llevar un buen proceso de pasantía siendo una experiencia complementa mente significativa en mi vida.

A mi coordinador de pasantía Juan Carlos Giraldo el cual brindo toda su experiencia en gestión de proyectos para así llevar un buen proceso en el transcurso de mis pasantías.

A mis amigos y amigas y a todas las personas que me apoyaron en mi formación como licenciado en informática y medios audiovisuales.



DEDICATORIA

A mis padres por inculcarme valores y la motivación necesaria para cumplir todas las metas me propusiera, también me incentivaron y me motivaron a seguir adelante brindándome ese apoyo incondicional, por eso y mucho más.

A mis hermanos, por su gran ejemplo de superación y valioso apoyo en todo momento.

A mis familiares y amigos que tuvieron una palabra de apoyo para mí durante mis estudios.

Especialmente a Karen Petro la cual fue mi modelo a seguir y su motivación y apoyo fueron indispensables para superar cada una de las pruebas que se me presentaron a lo largo de mi formación profesional.



TABLA DE CONTENIDO

RESUMEN	6
INTRODUCCION	7
OBJETIVOS.....	9
OBJETIVO GENERAL:	9
OBJETIVOS ESPECÍFICOS:	9
REFERENTES BIBLIOGRAFICOS	10
□ Proyecto impacto egresados LIMAV	10
METODOLOGÍA	12
CRONOGRAMA DE ACTIVIDADES.....	13
RESULTADOS	17
CONCLUSIONES	27
REFERENCIAS BIBLIOGRÁFICAS.....	28
ANEXOS.....	29



TABLA DE ILUSTRACIONES

Ilustración 1 – encuesta trayectorias académicas.....	17
Ilustración 2 - base de datos egresados LIMAV	18
Ilustración 3- primera jornada de envío de encuestas	19
Ilustración 4- Google site proyecto	20
Ilustración 5- Google site proyecto	21
Ilustración 6- diseño promoción encuestas	22
Ilustración 7- publicación diseño encuesta en facebook	22
Ilustración 8-segunda jornada envío encuestas	23
Ilustración 9-diseño promoción entrevista corta	24
Ilustración 10- tabulación de encuestas.....	25

TABLA DE ANEXOS

Anexo 1-consulta de entrevista I.....	29
Anexo 2- Consulta de entrevista II.....	29
Anexo 3-Diseño entrevista I.....	30
Anexo 4- Diseño entrevista II	30
Anexo 5- Encuentro proyecto I	31
Anexo 6-Encuentro proyecto II.....	31
Anexo 7- Encuentro proyecto III.....	32
Anexo 8- Encuentro proyecto VI	32
Anexo 9- Ajustes de proyecto	33



RESUMEN

El presente informe exhibe de manera clara todo el proceso desarrollado en el proyecto de la universidad de Córdoba el cual hace seguimiento al impacto que han tenido los egresados de la Licenciatura en informática en el campo laboral, el cual fue estipulado para llevar a cabo esta propuesta de pasantías según el cronograma establecido en el plan de trabajo. Dentro de las funciones convenidas en una reunión con el profesor encargado del proyecto Juan Carlos Giraldo, dentro de las responsabilidades encargadas del proyecto se llevaron procesos de gestión de información dentro de esas material audiovisual y diseños referentes al proyecto con el fin de hacer efectiva la recopilación de la información correspondiente .

Se puede expresar con total convicción que se ha cumplido con las metas y objetivos propuestos, sin ningún inconveniente teniendo en cuenta que la totalidad de las pasantías se elaboró dentro de la virtualidad, se implementó una campaña por medio de redes sociales para poder acatar la muestra de egresados.

Posteriormente se inicia la construcción del informe final de egresados teniendo en cuenta el número de egresados que respondieron la encuesta virtual se seguimiento, también las entrevistas audiovisuales y por último el montaje de toda la información recolectada y previamente seleccionada al Google site enfocado a hacer público todos el sondeo referente al proyecto.



INTRODUCCION

En el presente informe se encuentra que los licenciados en Informática y Medios Audiovisuales, a través de la investigación, producción y administración, son útiles en diferentes campos estratégicos según las necesidades identificadas, logrando resolverlas de la forma adecuada.

En este caso, se presenta una propuesta que tiene como objetivo hacer un seguimiento de trayectorias académicas de los egresados del programa de los licenciados en Informática y Medios Audiovisuales, para esto se debe tener en cuenta que se debe elaborar un plan de gestión de la información el cual va ligado a labores administrativas y de elaboración de materiales informáticos los cuales faciliten dicho proceso de recolección.

En este trabajo se desea demostrar que es posible beneficiarse de diferentes plataformas web y de programas, por ejemplo, las redes sociales. Aprovechando el fácil acceso de los usuarios pero también se puede referir a la población específica a que se quiere llegar por medio de grupos, como también las herramientas web enfocada a la recolección de información como lo es GOOGLE FORMS, siendo dicho aplicativo el principal medio de recolección de información utilizada en el proyecto.

El objetivo propuesto como antes se había mencionado es recolectar la información necesaria para actualizar el informe impacto egresados correspondiente año (2020), con el fin de demostrar la efectividad el pensum como lo es también detectarlas debilidades, para atacar directamente estas falencias dentro del proceso académico y así llegar a una superior calidad de programa.

Por lo que se consideró relevante para efecto de mi trabajo en el proyecto , con el que pretendo aportar ideas para fortalecer las oportunidades que se generen en mi labor como Licenciado en



Informática y Medios Audiovisuales, para así contribuir al mejoramiento de la calidad de la estructura curricular del programa y destacando por cuenta propia la efectividad de las enseñanzas impartidas a lo largo de la carrera, debido a la integración de distintas disciplinas como lo es el arte del diseño para la elaboración de materiales como también la producción multimedia, la gestión y el manejo de la información.



OBJETIVOS

OBJETIVO GENERAL: Recopilar información con el fin de constatar el impacto que tienen los egresados de la licenciatura de informática y medios audiovisuales de la universidad de Córdoba en la sociedad y el campo laboral.

OBJETIVOS ESPECÍFICOS:

- Identificar la importancia que han tenido los egresados en la sociedad a través de una entrevista en la cual se conocerá su estado de acuerdo a su carrera.
- Aportar información recopilada e importante para la elaboración del informe por cada integrante del grupo
- Analizar referencias que se asemejen al proyecto como base para la elaboración del informe.
- Elaborar un video con entrevistas recopiladas de los egresados
- Elaborar un sitio web sobre el proyecto.



REFERENTES BIBLIOGRAFICOS

❖ Proyecto impacto egresados LIMAV

El proyecto impacto egresados LIMAV, es un proyecto que se encarga de hacer seguimiento de trayectorias académicas a todos los egresados de la carrera universitaria licenciatura en informática y medios audiovisuales de la universidad de Córdoba la función principal es determinar el nivel de efectividad del programa en ámbitos laborales, académicos y personales.

La División de Atención al Egresados, creada mediante Acuerdo 035 de abril 29 de 2010, es la encargada de proponer políticas, programas y proyectos, encaminados a establecer y mantener sistemas de información para hacer seguimiento de los egresados de la Universidad.

. A continuación, se presenta la información recolectada en los años 2016, 2019, sobre el impacto que ha tenido el proyecto:

Año 2016:

El impacto de los egresados en el medio se ha hecho evidente en el desarrollo de las actividades de autoevaluación, lo que se refleja en la evaluación que alcanzó 4.8 ubicando la calificación en la escala de pleno cumplimiento. Esto debido a que el Programa cuenta con información de diferentes fuentes que permiten tener cifras del índice de empleo de los egresados, así como datos de las comunidades especializadas a las que pertenecen, las distinciones y méritos alcanzados, así como las excelentes apreciaciones de los empleadores sobre el desempeño de nuestros egresados.

El Observatorio Laboral del Ministerio de Educación establece que en los años 2010 hasta el 2014, la Universidad de Córdoba aportó el 81.3% del total de los licenciados de Córdoba y el 97% de los egresados del sector público. Igualmente, el Observatorio reporta para el programa de



Licenciatura en Informática a 2014, un 74,8% de Vinculación laboral, con un salario promedio de 1.518.347. Frente a un promedio nacional en el mismo sector de 80,9 % y 1.565.472. En encuesta aplicada a egresados por parte del programa, estos indicaron que el 92.5% trabaja actualmente, de estos el 80,2% es empleado, 13,7% contratista y el 4,5% independiente. El 61% de las entidades en que laboran es pública y el 32,8% privadas, las demás se distribuyen entre mixta, cooperativa y de otro tipo.

Año 2019:

El impacto de los egresados en el medio se mantiene vigente y en incremento, se ha hecho evidente en el desarrollo de las actividades de autoevaluación, la evaluación alcanzó 4.01 ubicando la calificación en la escala de se cumple en alto grado. La evaluación baja un poco con respecto a la autoevaluación anterior dado que el programa quiere aumentar la exigencia en el seguimiento y estudio de impacto de los egresados. El Programa cuenta con información de diferentes fuentes que permiten tener cifras del índice de empleo de los egresados, así como datos de las comunidades especializadas a las que pertenecen, las distinciones y méritos alcanzados, así como las excelentes apreciaciones de los empleadores sobre el desempeño de nuestros egresados, pero se desea tener testimonios y entrevistas personalizadas que alcancen una mayor cobertura de las muestras utilizadas actualmente que están en el orden del 11,4% (190 de 1669).

Los egresados en encuesta realizada por parte del programa expresaron que se encuentran afiliados a diversas comunidades y asociaciones, se mantiene en el 32% los encuestados que indicaron estar afiliados a algún tipo de Asociación, sobre salen las comunidades de alcance nacional con 42% superando por 2 puntos a las regionales y las de carácter académico alcanzan 32.7%, seguidas por las profesionales 20,5%, las del sector productivo 14% y científicas 13%. Igualmente, el 17,8% declara ser parte de asociaciones internacionales.



METODOLOGÍA

ÁREA DE ESTUDIO

El área de estudio es de formación, profesional y complementaria, ya que proporcionan los principios, conceptos, métodos, procedimientos, campos de conocimiento, de práctica propia y específica de la profesión, Licenciatura en Informática y Medios Audiovisuales, que contribuyen al desarrollo de las competencias que me permiten como pasante complementar la formación correspondiente a las instrucciones dadas por el tutor lo cual conlleva la recolección de información explícita de los egresados del programa (LIMAV), para elaborar un informe final que recopile las trayectorias académicas que han tenido los egresados de dicho programa.

El tipo de metodología es de carácter analítico sintético con técnicas cualitativas es importante aclarar que el método de muestreo es no probabilístico siendo esto un método que consiste en integrar los componentes dispersos de un objeto de estudio para estudiarlos en su totalidad específicamente lo que se busca es probar la efectividad del pensum de la licenciatura en informática y medios audiovisuales en un campo laboral verificando las causas y efectos a nivel académico y personal.



CRONOGRAMA DE ACTIVIDADES

Actividades	Contenidos	Semanas Trabajadas (día/fecha/hora)	Mediaciones Tecnológicas Utilizadas
Presentación del proyecto egresados	Recolección y análisis de la información brindada identificando los factores de riesgo del proyecto	Semana (1) 10 al 16 - 08/2020 (Virtual)	Google drive, google docs., meet yo
Capacitación desde el comité de pertenencia y graduación	Muestreo de toda la información correspondiente con el proyecto impacto egresados	Semana (2) 17 al 23 - 08/2020 (Virtual)	Google Drive, Gmail
Revisión y corrección de encuesta trayectorias	verificación de la información recolectada	Semana (3) 24 al 30 - 08/2020 (Virtual)	Google Drive, Gmail, meet



académicas y laborales de egresados de la licenciatura en informática	correspondiente a todos los datos obtenidos de las encuestas		
Revisión de informe de referencia de la universidad UNIMINUTO	Analizar el informe de la universidad Minuto de Dios para así tener un marco de referencia del proyecto y aprovechar aspectos positivos.	Semana (4) 31 agosto al 06 - 09/2020 (Virtual)	Google Drive, Gmail, google docs
Asignar roles de acuerdo al perfil de cada estudiante para aportar al informe	Asignar responsabilidades a los estudiantes que hacen parte de la pasantía con el fin de aprovechar al máximo el talento humano.	Semana (5) 07 al 13 - 09/2020 (Virtual)	Google Drive, Gmail, google docs
Aplicar encuestas y entrevistas a egresados	Enviar las entrevistas a la muestra	Semana (6) 14 al 20- 09/2020	Google Drive, Gmail, google docs



	seleccionada.	(Virtual)	
Sistematizar y analizar información recolectada	Realizar la respectiva tabulación de los datos obtenidos.	Semana (7) 21 al 27- 09/2020 (Virtual)	Google Drive, Gmail
Recopilación de videos de entrevistas a los egresados (evidencia)	Analizar y seleccionar el material audiovisual que hará parte del video final del proyecto impacto egresado.	Semana (8) 21 al 27- 09/2020 (Virtual)	Google Drive, Gmail
aporte individual al informe desde la experiencia de cada integrante del grupo	recolección y análisis de la información brindada por cada integrante del proyecto	Semana (9) 28 septiembre al 04-10/2020 (Virtual)	Google Drive, Gmail



Informe del proyecto	resultado final del proyecto	Semana (10) 05 al 11 - 10/2020 (Virtual)	
elaboración de un sitio web herramienta (Google site) con toda la información recopilada	Visualización del proyecto por medio de una página web personalizada.	Semana (11) 12 al 18/10/2020 (Virtual)	google sites

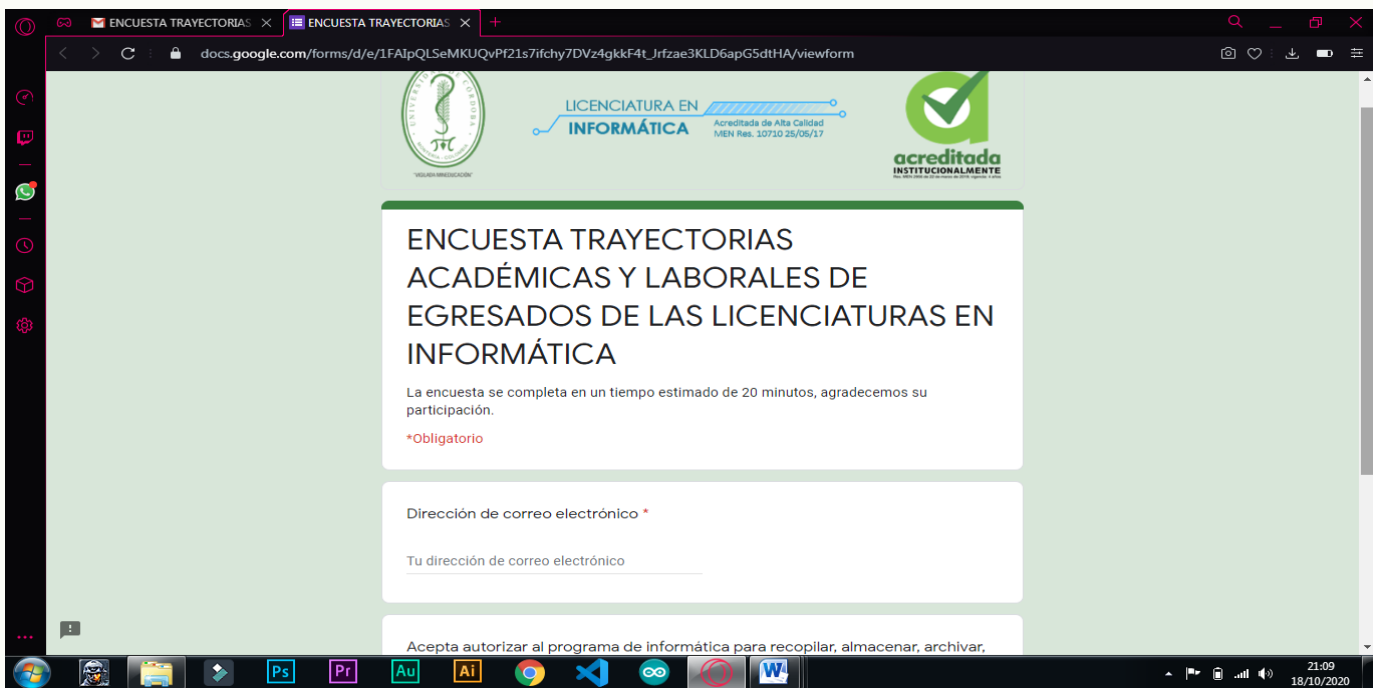


RESULTADOS

Las actividades asignadas en modalidad de pasante en el proyecto impacto egresados correspondiente al año 2020, se detallan a continuación, presentando las actividades de los procesos realizados en cada una y puntualizando las acciones con las cuales me permito decir que fueron prósperas complacidamente.

- ✓ Proceso gestión de información.

Como primera responsabilidad en el proyecto impacto egresados se asignó la responsabilidad realizar un formulario en la plataforma google forms de google con el fin de recolectar la información necesaria para llevar el proyecto, el formulario se desarrolló



The image shows a screenshot of a Google Forms survey. The browser address bar shows the URL: docs.google.com/forms/d/e/1FAIpQLSeMKUQvPf21s7ifchy7DVz4gkkF4t_Jrfzae3KLD6apG5dtHA/viewform. The form header includes the logo of the Universidad de Córdoba, the text 'LICENCIATURA EN INFORMÁTICA' with 'Acreditada de Alta Calidad MEN Res. 10710 25/05/17', and a green 'acreditada INSTITUCIONALMENTE' logo. The main title of the survey is 'ENCUESTA TRAYECTORIAS ACADÉMICAS Y LABORALES DE EGRESADOS DE LAS LICENCIATURAS EN INFORMÁTICA'. Below the title, it states 'La encuesta se completa en un tiempo estimado de 20 minutos, agradecemos su participación.' and 'Obligatorio'. The first question is 'Dirección de correo electrónico *' with a text input field containing 'Tu dirección de correo electrónico'. At the bottom of the form, there is a checkbox for 'Acepta autorizar al programa de informática para recopilar, almacenar, archivar.' The Windows taskbar is visible at the bottom of the screenshot, showing various application icons and the system clock displaying 21:09 on 18/10/2020.

Ilustración 1 – encuesta trayectorias académicas.



Teniendo en cuenta indicaciones muy precisas del tutor asignado al proyecto Juan Carlos Giraldo. Con un total de 46 preguntas explícitas sobre las trayectorias académicas de los egresados del programa de licenciatura en informática y medios audiovisuales.

Con el propósito de hacer cumplir los objetivos requeridos para alta calidad de gestión de información se toma como referencia el proyecto de trayectorias académicas de la universidad Minuto de Dios con el fin de tener un amplio margen de visión con el propósito del proyecto en la universidad de Córdoba.

✓ Asignación de roles y tareas

Con el propósito de aumentar la eficacia en las actividades detalladas en el cronograma se asignan roles a los cinco pasantes que hacen parte del proyecto, las tareas se distribuyen equitativamente haciendo referencia directa a las fases de desarrollo, teniendo la encuesta de trayectorias académicas lista para su distribución se procede a enviar al correo electrónico de cada egresado la información para su posterior realización.

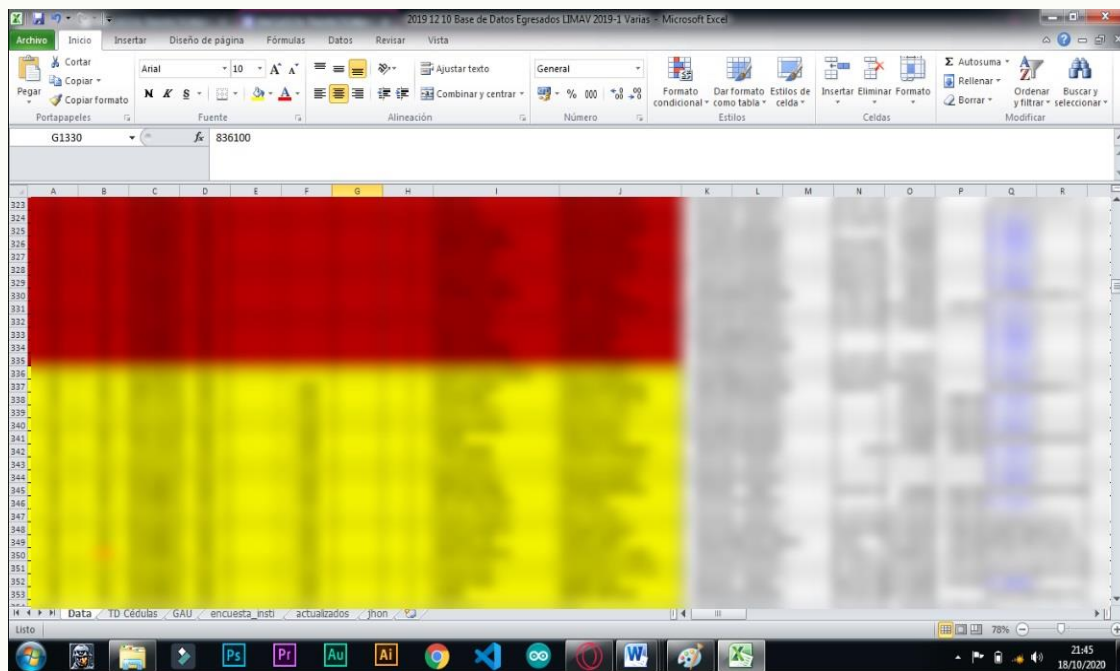


Ilustración 2 - base de datos egresados LIMAV



La base de datos de egresados cuenta con 1669 egresados del programa de licenciatura en informática y medios audiovisuales, asignando la responsabilidad a cada uno de los pasantes de aproximadamente 337 egresados, la tarea encargada gira entorno a enviar la información correspondiente por medios como correo electrónico y llamadas al número telefónico, teniendo en cuenta que no toda la información está actualizada se espera que por lo menos el 75% de los datos suministrados sean viables para hacer llegar la respectiva información.

✓ **Envió de correos electrónicos y llamadas**

Con el fin de hacer efectivo el cronograma de actividades y haciendo cumplimiento de las responsabilidades impuestas por el tutor del proyecto impacto egresados, se procede a enviar el link de la encuesta a los egresados del programa con el fin de gestionar la información necesaria para realizar el informe del año 2020.

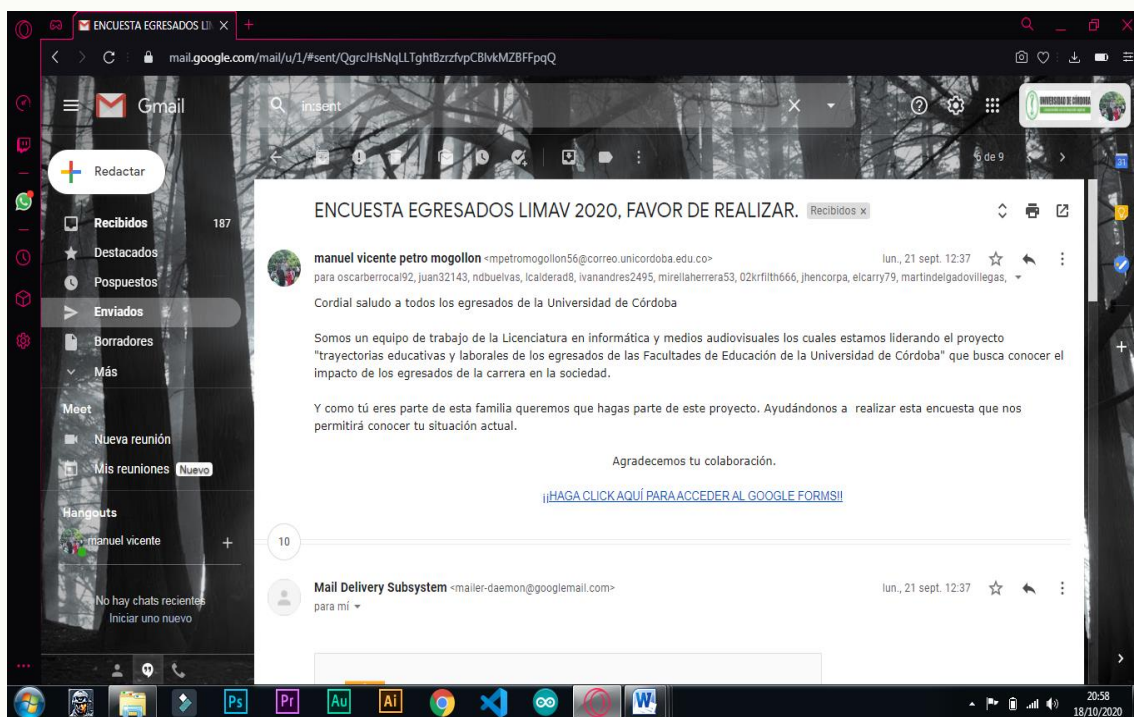


Ilustración 3- primera jornada de envío de encuestas



abe resaltar que a las personas que el correo genero rechazo por inconsistencias de datos se realizó personalmente un llamado telefónico cuyo fin fue el de informarles de la encuesta que se estaba realizando acerca del proyecto de impacto egresados,

✓ Actualización de información en el sitio google sites

Se sabe que el proyecto que mide el impacto de los egresados en aspectos sociales, académicos y personales hace parte del seguimiento trayectorias académicas el cual recopila información desde el año 2016, por esta razón es necesario actualizar este informe periódicamente el cual deja constancia de lo que se ha venido realizando en el programa y la efectividad es por esto que el comité de acreditación institucional tiene muy en cuenta verificar los compromisos en calidad y gestión que ofrece el programa de licenciatura en informática y medios audiovisuales, el compromiso adquirido es de mostrar la información recolectada en años pasados en un sitio de google site actualizándose cada año con cada nuevo informe de impacto de egresados.

Factor 9: Impacto de los Egresados en el Medio

Características	Calificación	Grado Cumplimiento
C36. Seguimiento de los egresados	4,49	SE CUMPLE EN ALTO GRADO
C37. Impacto de los egresados en el medio social y académico	4,01	SE CUMPLE EN ALTO GRADO

Grado de cumplimiento del factor: 84,59% SE CUMPLE EN ALTO GRADO

En conclusión, el factor de egresados tiene un pleno cumplimiento de la calidad, gracias a que se cuenta con una

Ilustración 4- Google site proyecto





Cabe resaltar que el diseño final del google site no está terminado la actividad consiste en la primera fase la cual es añadir toda la información de una manera clara y concisa con el fin de hacerla agradable a la vista del lector.

- ✓ Diseño ampliación de alcance de la encuesta “trayectorias académicas LIMAV”
- Las redes sociales cumplen un papel determinante a la hora de expandir el alcance de las publicaciones, teniendo en cuenta la existencia de un grupo de egresados del programa LIMAV en la red social Facebook, se diseña un poster informativo de carácter explícito invitando a las personas que por motivos desconocidos no han podido acceder a la encuesta facilitando el link de acceso también mediante código QR para denotar la efectividad del diseño.



Ilustración 6- diseño promoción encuestas

La publicación se hace efectiva en el grupo “Egresados LIEMA Y LIMAV grupo oficial”, él cuenta con un total de 1,067 egresados, cabe resaltar que las redes sociales cumplen un papel sumamente importante en la actualidad debido a su alto alcance hacía las masas.



Ilustración 7- publicación diseño encuesta en facebook

- ✓ Segunda jornada de envío de encuesta “trayectorias académicas LIMAV”

Se hace un reenvío masivo a todos los egresados LIMAV con el fin de constatar que la información sea recibida debido a la prioridad del asunto, la encuesta se le adjunta el diseño preliminar utilizado para las redes sociales ya que es visualmente atractivo y denota la importancia de la gestión de información que se está llevando a cabo.



Ilustración 8-segunda jornada envió encuestas

- ✓ Diseño ilustrativo recolección de entrevistas cortas para comité de acreditación LIMAV, el programa de licenciatura en informática y medios audiovisuales denota que los egresados tienen gran variedad de campos de ejecución laboral como lo es programación, diseño, gestión administrativa, fotografía, entre otras. Con el fin de ampliar la recolección de dichas entrevistas se hace un diseño relacionado cuyo fin es recolectar estas entrevistas las cuales son de suma



importancia a la hora de constatar la efectividad del programa denotando la recursividad y los campos en los cuales están trabajando los egresados del programa.

✓

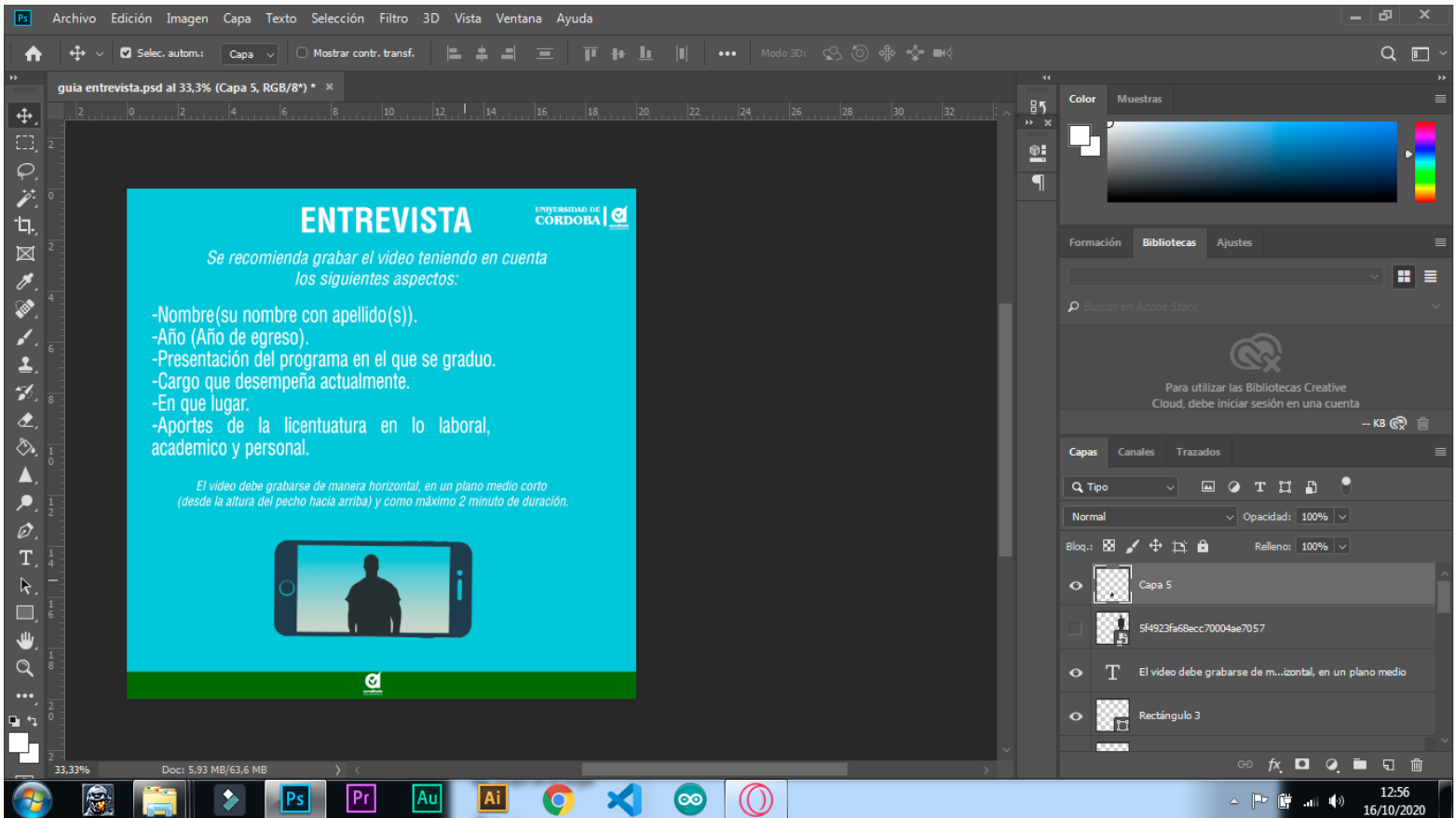


Ilustración 9-diseño promoción entrevista corta

✓ Con el fin de cumplir los compromisos requeridos se da lugar para hacer la respectiva tabulación de datos de la encuesta “trayectorias académicas LIMAV” cuya encuesta alcanzo el tope de doscientas cuatro respuestas de los egresados del programa, llegando a la meta de encuestas requeridas para la proyección del proyecto, los datos recolectados como antes se mencionaban están enfocados aspectos personales, académicos y sociales, todo esto con el fin de constatar los logros que han tenido todos y cada uno de los



egresados, la cual denota claramente la efectividad en la calidad de enseñanza que se ha brindado a lo largo del programa debido a que se sabe que el pensum académico ha tenido ciertas modificaciones para poder tener el mayor impacto en lo laboral en el ámbito cotidiano.

1	A	B	C	D	E	F	G	H	I	J
	Marca temporal	Dirección de correo electrónico	Acepta autorizar al programa	1. Nombre completos	2. Apellidos completos	Sexo del Egresado	3. Año de nacimiento	Edad	Rango Edad	4. País donde nació
4	10/13/2020 12:14:04		Acepto	Omar Antonio	Soto Avilez	Masculino	1974	46	46 a 50	Colombia
5	9/24/2020 11:46:02		Acepto	Julio José	Rangel Vellojin	Masculino	1977	43	41 a 45	Colombia
6	9/30/2020 19:29:35		Acepto	Cristian Alberto	Perez Barreto	Masculino	1975	45	41 a 45	Colombia
7	9/23/2020 15:05:00		Acepto	Marciana Maria	Córdoba Mercado	Femenino	1981	39	36 a 40	Brasil
8	10/6/2020 7:39:24		Acepto	Camilo Javier	Blanco Velasquez		1979	41	41 a 45	Colombia
9	9/24/2020 15:11:34		Acepto	Jorge Mario	Carcioff Reyes		1986	34	31 a 35	Colombia
10	9/19/2020 17:14:40		Acepto	Jose Javier	Guerra Negrete		1978	42	41 a 45	Colombia
11	9/17/2020 20:05:50		Acepto	Oney David	Begambre perez		1990	30	26 a 30	Colombia
12	10/5/2020 19:43:55		Acepto	José Antonio	Correa Padilla		1993	27	26 a 30	Colombia
13	9/17/2020 15:02:20		Acepto	Martha Iveth	Santos Ortega		1987	33	31 a 35	Colombia
14	9/24/2020 11:20:03		Acepto	Estela Mireya	Diaz Buitrago		1979	41	41 a 45	Colombia
15	9/24/2020 9:53:00		Acepto	Kevin Alcides	Morales Cano		1993	27	26 a 30	Colombia
16	9/26/2020 11:02:43		Acepto	Luis	Gómez		1993	27	26 a 30	Colombia
17	9/24/2020 9:35:35		Acepto	Adriana Yaneth	Muñoz Care		1976	44	41 a 45	Colombia
18	10/9/2020 11:11:45		Acepto	Jader	Montes Jaramillo		1988	32	31 a 35	Colombia
19	9/24/2020 10:54:56		Acepto	Linda Luz	Lee		1983	37	36 a 40	Colombia
20	10/5/2020 13:01:29		Acepto	Nilson	Negrete Quiroz		1987	33	31 a 35	Colombia
21	10/6/2020 16:07:41		Acepto	Hernando	Villegas morales		1970	50	46 a 50	Colombia
22	10/5/2020 17:30:47		Acepto	Laura Andrea	Márquez García		1996	24	21 a 25	Colombia
23	9/24/2020 9:36:19		Acepto	Jacob	Vargas Arteaga		1982	38	36 a 40	Colombia
24	9/24/2020 10:17:20		Acepto	Oscar David	Ramos Martínez		1983	37	36 a 40	Colombia
25	9/17/2020 17:03:09		Acepto	HENRRY HUBERTO	VERTEL MARQUEZ		1994	26	26 a 30	Colombia
26	9/25/2020 9:54:17		Acepto	ROSA	QUINTERO HERNANDEZ		1993	27	26 a 30	Colombia
27	9/21/2020 11:49:08		Acepto	Estefania Esther	Berrio Simanca		1992	28	26 a 30	Colombia
28	9/20/2020 20:32:37		Acepto	Carlos antonio	Martinez Diaz		1989	31	31 a 35	Colombia

Ilustración 10- tabulación de encuestas

- ✓ Entrevistas virtuales, una de las etapas más importantes a lo largo del proyecto “impacto egresados” es el contacto directo con las personas por las cuales este proyecto tiene un propósito indiscutible, estas personas se han encargado de dejar en alto el nombre del programa por sus avances en investigación y han dado un renombre nacional a la universidad de Córdoba como una de las universidades más importantes a nivel nacional, las entrevistas consta de un enfoque personal teniendo en cuenta sus trayectorias post universitarias, a lo largo de la pasantía se escogió aleatoriamente a egresados LIMAV



Con el propósito de constatar el impacto del programa en el mundo laboral, verificando
sin estas usando las herramientas Tics en sus campos de acción.



CONCLUSIONES

Como resultado del informe de la pasantía institucional presentada, se puede concluir que se efectuó satisfactoriamente, debido a que se recopiló la información necesaria para realizar en su totalidad el proyecto “impacto egresados”.

Se realizó un plan de acción en pro de tener el mayor alcance posible ya que se cuenta con un total de 1669 egresados según la base de datos con la que se contó el proyecto, teniendo en cuenta todas las variables en cuanto a la fase de acercamiento a los egresados, se logró llegar al tope indicado de datos haciendo una respectiva gestión de datos utilizando plataformas virtuales suministradas por google.inc.

Aunque es importante resaltar que para el cumplimiento de los objetivos es necesario entender las responsabilidades adquiridas dentro del proyecto, las cuales fueron de vital importancia a la hora de tener pruebas para demostrar la calidad del programa licenciatura en informática y medios audiovisuales.



REFERENCIAS BIBLIOGRÁFICAS

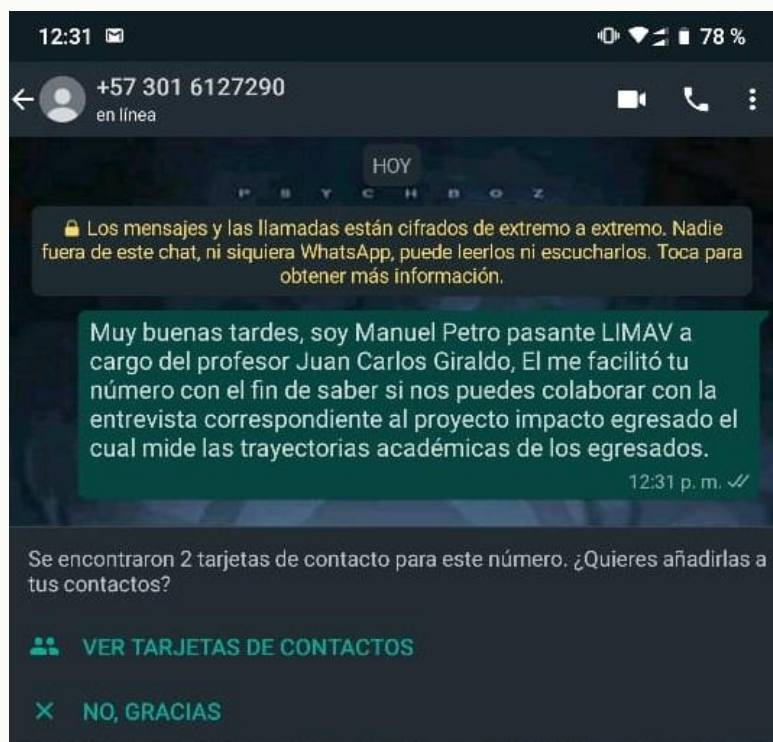
Miranda, J. J. M. (2005). Gestión de proyectos. MMEditores.

Márquez, R. (2006). El diseño de índices sintéticos a partir de datos secundarios: Metodologías y estrategias para el análisis social. Manuel Canales (coordinador), Metodologías de la investigación social, 115-140.

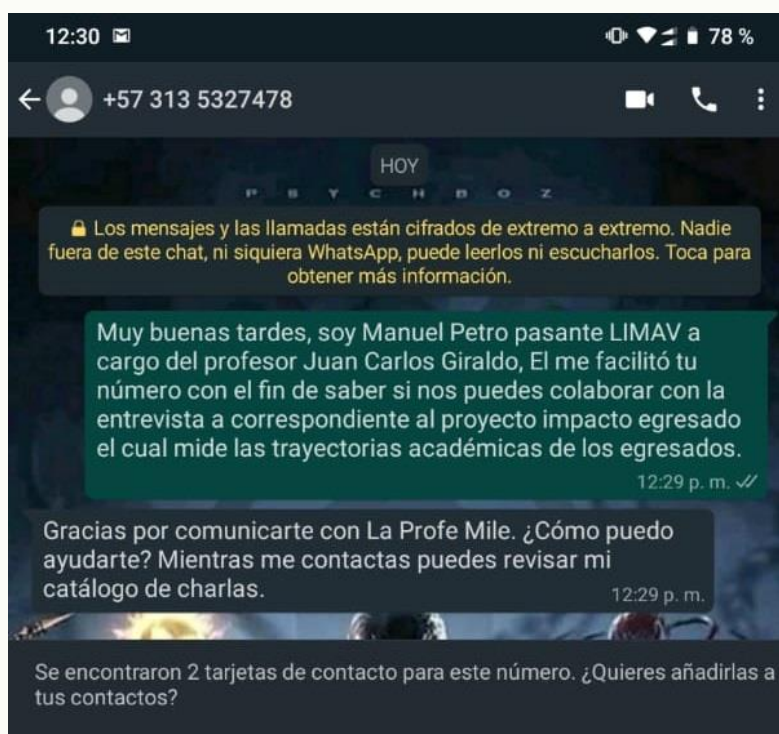
Universidad de Córdoba (2016, 2019,2020). Proyecto impacto egresados LIMAV.



ANEXOS



Anexo 1-consulta de entrevista I



Anexo 2- Consulta de entrevista II

ENTREVISTA

UNIVERSIDAD DE
CÓRDOBA 

Se recomienda grabar el video teniendo en cuenta los siguientes aspectos:

- Nombre(su nombre con apellido(s)).
- Año (Año de egreso).
- Presentación del programa en el que se graduo.
- Cargo que desempeña actualmente.
- En que lugar.
- Aportes de la licentura en lo laboral, academico y personal.

El video debe grabarse de manera horizontal, en un plano medio corto (desde la altura del pecho hacia arriba) y como máximo 2 minuto de duración.



Compartir al correo: jgirado@correo.unicordoba.edu.co



Anexo 3-Diseño entrevista I



**UNIVERSIDAD DE
CÓRDOBA**

acreditada
INSTITUCIONALMENTE





ENCUESTA EGRESADOS

{LIMAV 2020}



**¡CONTAMOS CON
TÚ APOYO!**

bit.ly/3jx8pZc

Anexo 4- Diseño entrevista II



Meet - hec-sais-ybr

meet.google.com/hec-sais-ybr

Aplicaciones YouTube Maps Gmail Nueva pestaña Welcome to Ubisoft... Como bloquear an...

GRABANDO JUAN CARLOS GIRALDO CARDOZO está presentando

10:00 Tú

JUAN CARLOS GIRALDO CARDOZO

David Perez

elizabeth tenorio gomez

manuel vicente petro mogollon

Autoprotección

4082

Recuperación de docum...

	CP	CQ	CR	CS
1	44. Durante el desarrollo	45. Relate brevemente en	46. Observaciones del encuestado (sobre la encu	
71	Ninguno			
72	Ninguno			
73	Ninguno			
74	Ninguno	Atualmente me encuentro realizando un doctorado en Educación en una Uni		
75	Ninguno			
76	Ninguno			
77	Ninguno			
78	Ninguno	Reconocimientos en el de: N/A		
79	Ninguno	Reconocimiento en la creación de semillero de investigación, donde a partir		
80	Ninguno			
81	Ninguno			
82	Regional	Hice parte de un programa a nivel local que		
83	Nacional	Mención Especial Premio Santillana 2016 / Reconocimiento de la SED Córdoba		
84	Ninguno			
85	Ninguno			

En este momento me encuentro laborando par

Anexo 7- Encuentro proyecto III

Meet - hec-sais-ybr

meet.google.com/hec-sais-ybr

Aplicaciones YouTube Maps Gmail Nueva pestaña Welcome to Ubisoft... Como bloquear an...

GRABANDO JUAN CARLOS GIRALDO CARDOZO está presentando

10:00 Tú

JUAN CARLOS GIRALDO CARDOZO

David Perez

elizabeth tenorio gomez

manuel vicente petro mogollon

Autoprotección

4082

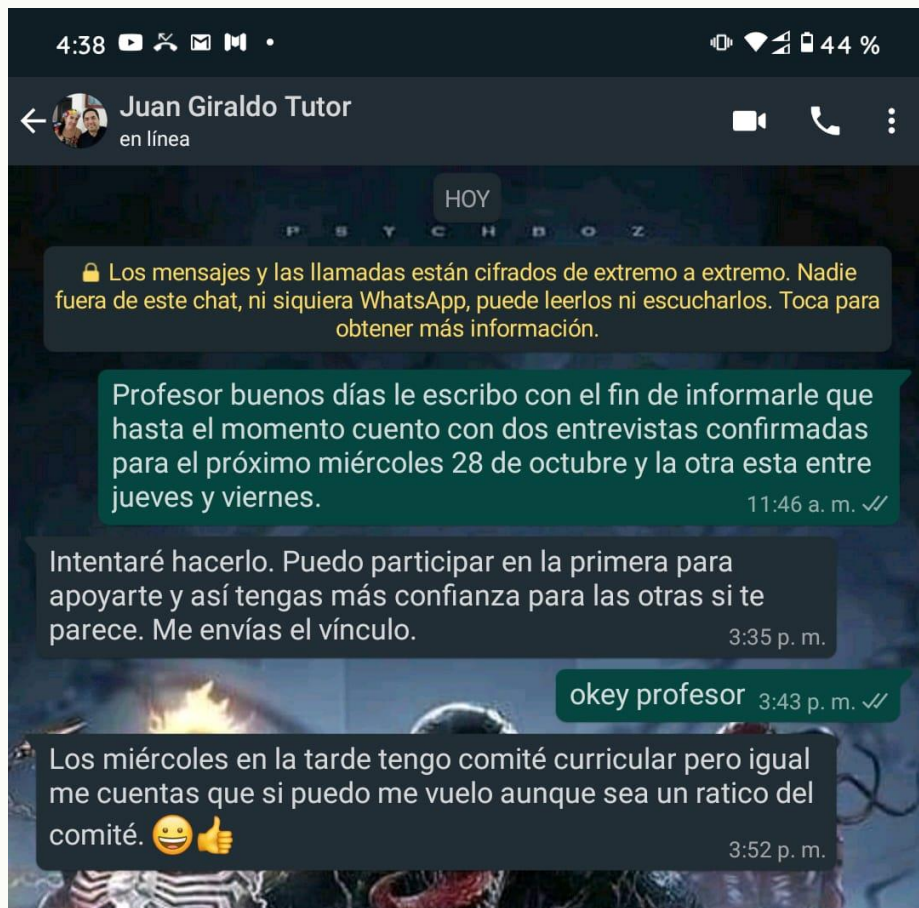
Recuperación de docum...

	CP	CQ	CR	CS
1	44. Durante el desarrollo	45. Relate brevemente en	46. Observaciones del encuestado (sobre la encu	
71	Ninguno			
72	Ninguno			
73	Ninguno			
74	Ninguno	Atualmente me encuentro realizando un doctorado en Educación en una Uni		
75	Ninguno			
76	Ninguno			
77	Ninguno			
78	Ninguno	Reconocimientos en el de: N/A		
79	Ninguno	Reconocimiento en la creación de semillero de investigación, donde a partir		
80	Ninguno			
81	Ninguno			
82	Regional	Hice parte de un programa a nivel local que		
83	Nacional	Mención Especial Premio Santillana 2016 / Reconocimiento de la SED Córdoba		
84	Ninguno			
85	Ninguno			

En este momento me encuentro laborando par

Anexo 8- Encuentro proyecto VI





Anexo 9- Ajustes de proyecto