

# **\_ CHI OFFRE E CHI CREA \_ \_ LAVORO IN PIEMONTE \_**

Indagine sulla condizione lavorativa dei giovani piemontesi

- Conferenza stampa - 10 gennaio 2018 -

- Presentazione a cura di Mauro Zangola, Coordinatore indagine -



# \_Presentazione dell'indagine\_

## L'Input

Accordo tra Regione Piemonte  
e Conferenza Episcopale Piemontese

## Il Gruppo di Lavoro

Adriana Luciano, Università di Torino

Maria Maddalena Favro Paris, Università di Torino

Silvia Pilutti, Prospettive Ricerca Socio Economica S.A.S.

Daniele Ciravegna, Università di Torino

Roberto Di Monaco, Università di Torino

Piercarlo Frigero, Università di Torino

Mauro Durando, Osservatorio regionale sul mercato del lavoro

Coordinatore: Mauro Zangola, economista

Revisione e editing: Elena Sgubbi

# Finalità dell'indagine

- 1\_ Migliorare la comprensione delle dinamiche occupazionali in Piemonte, con particolare riferimento al target giovani
- 2\_ Fornire ai giovani piemontesi informazioni dettagliate sulle opportunità di lavoro offerte dal sistema economico per meglio orientare le loro scelte formative e professionali
- 3\_ Contribuire a definire strategie per favorire l'inclusione sociale

# Dove trovano lavoro i giovani piemontesi

## Metodologia dell'indagine

1\_ Attraverso l'utilizzo delle comunicazioni obbligatorie che le aziende devono compilare per ogni assunzione è stato possibile ricostruire la mappa degli avviamenti al lavoro realizzati in Piemonte nel biennio 2015-2016 che hanno avuto come destinatari i giovani

2\_ Sono stati censiti 658.600 avviamenti che hanno interessato 350.000 giovani con età compresa fra 15 e 35 anni che, almeno per una volta, hanno iniziato un rapporto di lavoro con durate diversissime (talvolta molto brevi, talvolta più durature o stabili)

3\_ Sono state analizzate 170 attività svolte in 17 luoghi di lavoro presentati utilizzando verbi che colgono le dimensioni più importanti del lavoro:

fabbricare, vendere, gestire, muovere, dialogare, prendersi cura

# \_Dove trovano lavoro i giovani piemontesi\_

Andati a...	Lavorando in...	N. giovani	%
<b>Fabbricare</b>	Azienda agricola	23.949	6,8
	Fabbrica	44.734	12,8
	Bottega, esercizio artigiano	12.509	3,6
	Cantiere edile	16.114	4,6
<b>Vendere</b>	Albergo, ristorante, bar	46.977	13,4
	Negozi, supermercato	35.112	10,0
	Help desk	12.548	3,6
<b>Gestire</b>	Ufficio, studio amministrativo o professionale	55.932	16,0
	Laboratorio	1.273	0,4

# \_Dove trovano lavoro i giovani piemontesi\_

Andati a...	Lavorando in...	N. giovani	%
<b>Muovere</b>	Mezzi per movimentare merci e persone	31.126	9,0
<b>Dialogare</b>	Set, spettacolo, sport	9.616	2,7
	Scuola, agenzia formativa	17.626	5,0
<b>Prendersi cura</b>	Ospedale, ambulatorio	6.591	1,9
	Con le persone per cura e assistenza	7.768	2,2
	In famiglia per cura e assistenza	11.606	3,3
	Locali e all'aperto per pulizia e cura	12.258	3,5
	Locali e all'aperto per vigilanza e sicurezza	3.526	1,0
	<b>Totale</b>	<b>350.300</b>	<b>100</b>

# Dove trovano lavoro i giovani piemontesi

Per ciascuno dei 17 “luoghi di lavoro” è stata predisposta una scheda contenente informazioni riguardanti:

- 1\_ I mestieri e le professioni svolte
- 2\_ Le caratteristiche anagrafiche dei giovani assunti (genere, classe di età, cittadinanza)
- 3\_ Dove si trovano le occasioni di lavoro
- 4\_ La durata degli avviamenti
- 5\_ La tipologia di contratto
- 6\_ Il tempo di lavoro

\_Dove trovano lavoro i giovani piemontesi\_

# \_In azienda agricola\_

24,1%



75,9%

3.862 - Agricoltatrici/tori e allevatrici/tori

19.477 - Braccianti e operatrici/tori a bassa qualifica

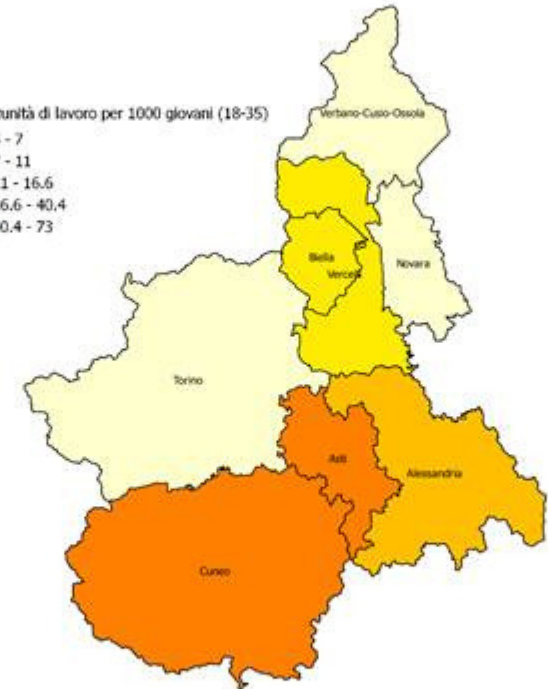
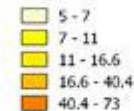
393 - Conduatrici/tori di trattori e macchine agricole

66 - Agronome/i e forestali

20 - Operaie/i di produzione

1 - Manager e responsabili

Opportunità di lavoro per 1000 giovani (18-35)



Gli avviamenti:

A tempo indeterminato: 1,8%

A termine: 98,2%

Fino a 7 giorni: 2,3%



Da 8 giorni a 3 mesi: 53,6%

Oltre 3 mesi: 44,1%



\_Dove trovano lavoro i giovani piemontesi\_

# In fabbrica

27,5%   72,5%

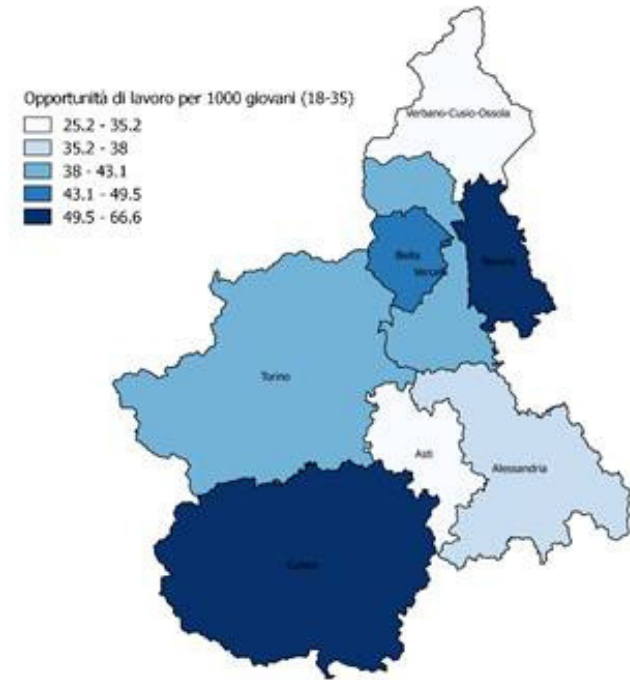
22.501 - Operaie/i conduzione di macchinari

14.634 - Operaie/i a bassa qualifica

9.138 - Operaie/i specializzate/i

3.812 - Tecniche/ci industriali

26 - Manager e responsabili



Gli avviamenti:

A tempo indeterminato: 15,0%



A termine: 85,0%

Fino a 7 giorni: 27,4%

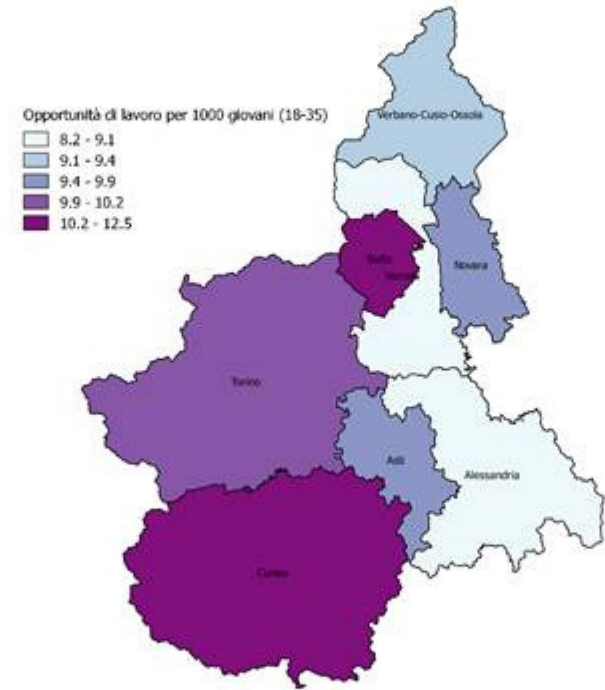
Da 8 giorni a 3 mesi: 44,1%

Oltre 3 mesi: 28,5%

# \_In bottega, nell'esercizio artigiano\_

52,5%   47,5%

- 1.899 - Parrucchiere/i
- 1.166 - Estetiste/i, massaggiatori/i
- 1.154 - Meccaniche/ci, riparatrici/tori, installatrici/tori
- 866 - Pasticcere/i
- 540 - Sarte/i, stiliste/i
- 489 - Pitttrici/tori, scultrici/tori, restauratrici/tori
- 480 - Macellaie/i, pescivendole/i
- 411 - Falegname/i, tappezziere/i, cestaie/i
- 354 - Panettiere/i
- 236 - Artigiane/i di lavanderie e tintorie
- 42 - Vetraie/i



Gli avviamenti:

A tempo indeterminato: 52,7%

A termine: 47,3%

Fino a 7 giorni: 8,5%

Da 8 giorni a 3 mesi: 36,4%

Oltre 3 mesi: 55,1%

\_Dove trovano lavoro i giovani piemontesi\_

# \_Nel cantiere edile\_

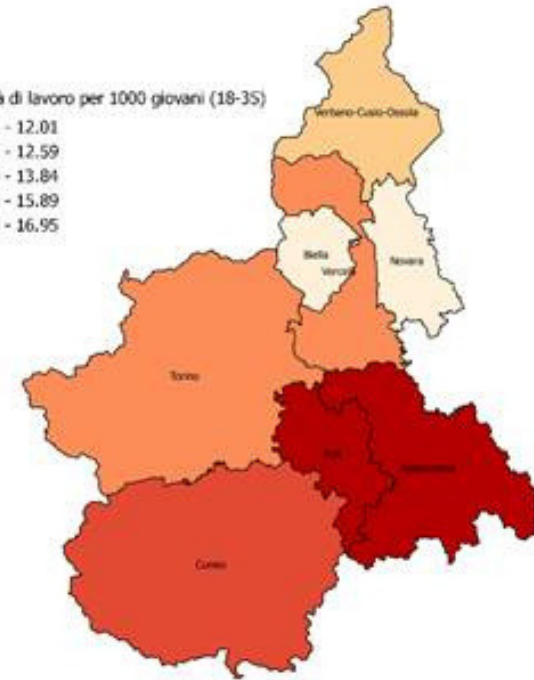

4,4%



95,6%

- 3.283 - Manovali
- 1.607 - Installatrici/tori impianti
- 1.396 - Serramentiste/i pavimentatrici/tori
- 1.141 - Carpenterie/i, montatrici/tori
- 1.036 - Muratrici/tori
- 993 - Idrauliche/ci
- 339 - Decoratrici/tori
- 265 - Geometre/i
- 169 - Operaie/i specializzate/i edili
- 136 - Conduuttrici/tori di macchine
- 105 - Ingegnere/i e architetto/i
- 16 - Operaie/i conduzione macchinari
- 12 - Manager e responsabili
- 9 - Geologhe/gi

Opportunità di lavoro per 1000 giovani (18-35)



Gli avviamenti:

A tempo indeterminato: 37,1%

A termine: 62,9%

Fino a 7 giorni: 11,8%

Da 8 giorni a 3 mesi: 49,8%

Oltre 3 mesi: 38,4%

\_Dove trovano lavoro i giovani piemontesi\_

# \_In albergo, nel ristorante, nel bar\_

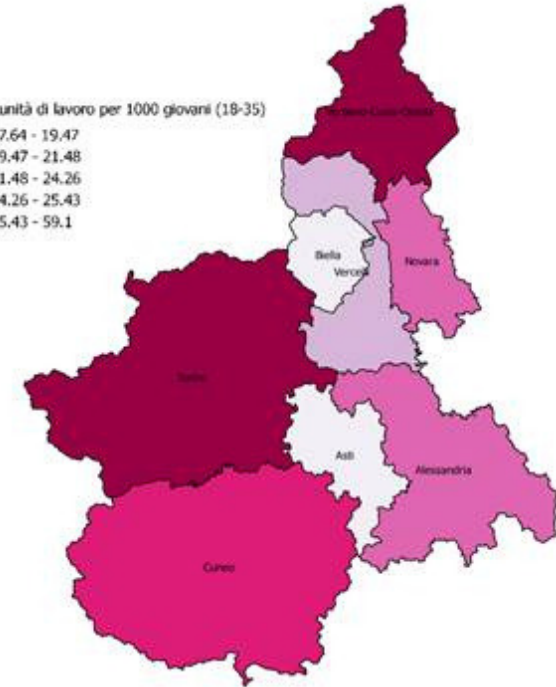

53,9%



46,1%

- 15.076 - Cameriere/i
- 6.951 - Operatrici/tori commerciali
- 6.723 - Cuoche/i e aiuto cuoche/i
- 5.599 - Bariste/i
- 3.881 - Addette/i bassa qualifica
- 3.588 - Hostess e steward
- 3.191 - Operatrici/tori di mensa e tavola calda
- 709 - Animatrici/tori e guide turistiche
- 177 - Manager e responsabili
- 160 - Allibratrici/tori e croupier

Opportunità di lavoro per 1000 giovani (18-35)



Gli avviamenti:

A tempo indeterminato: 26,8%

A termine: 73,2%


Fino a 7 giorni: 34,2%

Da 8 giorni a 3 mesi: 27,6%

Oltre 3 mesi: 38,2%

\_Dove trovano lavoro i giovani piemontesi\_

# \_In negozio, al supermercato\_



36.093 - Commesse/i e addette/i alla vendita

6.951 - Operatrici/tori commerciali

1.256 - Vetriniste/i

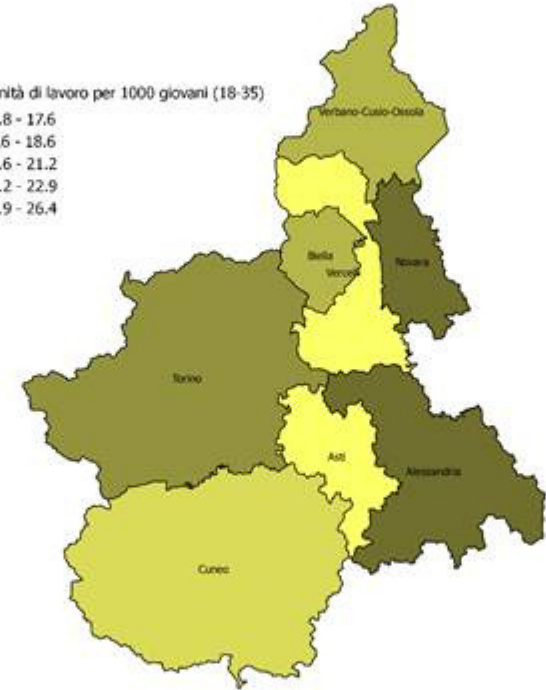

924 - Cassiere/i

502 - Farmaciste/i

413 - Dimostratrici/tori e agenti di commercio

250 - Manager e responsabili

Opportunità di lavoro per 1000 giovani (18-35)



Gli avviamenti:

A tempo indeterminato: 12,9%

A termine: 87,1%


Fino a 7 giorni: 62,1%

Da 8 giorni a 3 mesi: 16,4%

Oltre 3 mesi: 21,5%

\_Dove trovano lavoro i giovani piemontesi\_

# \_Nell'help desk\_

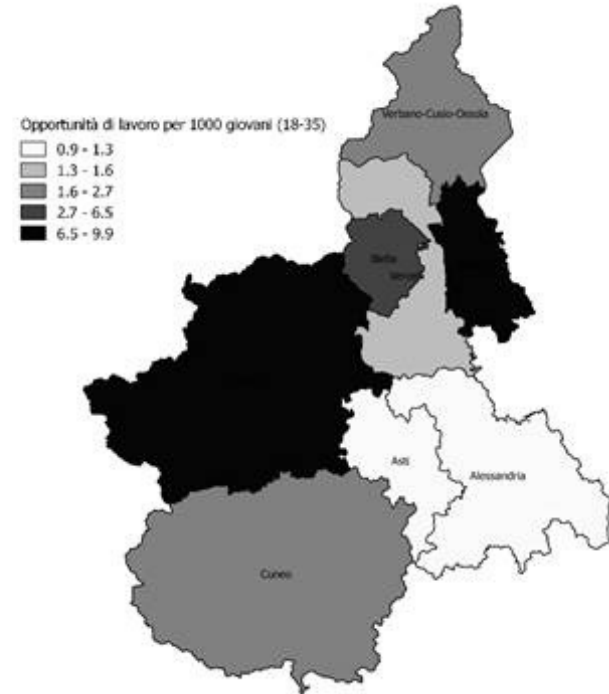


5.858 - Addette/i promozione e vendita

4.901 - Addette/i informazioni e assistenza telefonica

1.821 - Addette/i informazioni e assistenza di persona

1.425 - Centraliniste/i al telefono



Gli avviamenti:

A tempo indeterminato: 7,6%

A termine: 92,4%


Fino a 7 giorni: 9,6%

Da 8 giorni a 3 mesi: 71,8%

Oltre 3 mesi: 18,6%

\_Dove trovano lavoro i giovani piemontesi\_

# \_In ufficio, nello studio amministrativo o professionale\_



13.490 - Addette/i segreteria,  
amministrazione, personale

3.509 - Specialiste/i marketing e  
comunicazione

1.529 - Specialiste/i risorse umane

1.437 - Addette/i informazioni e  
vendite

1.354 - Addette/i archivi, consegne

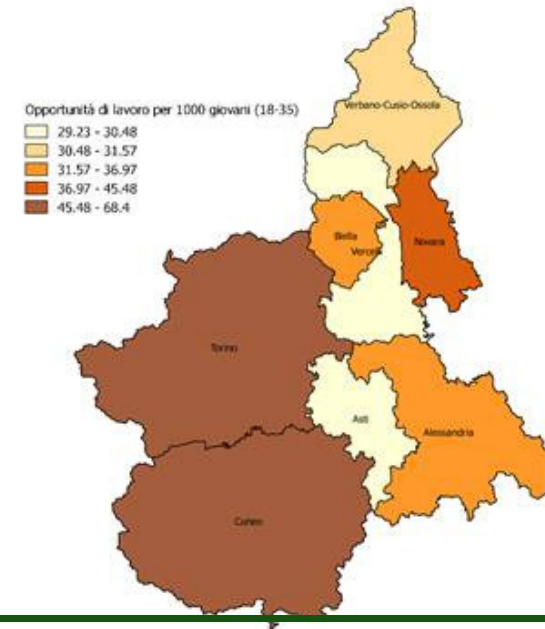
1.300 - Specialiste/i pubblicità

1.282 - Venditrici/tori

1.253 - Disegnatrici/tori

1.004 - Contabili e amministrativi

708 - Ingegnere/i



Gli avviamenti:

A tempo indeterminato: 44,1%

A termine: 58,9%

Fino a 7 giorni: 12,8%

Da 8 giorni a 3 mesi: 33,9%

Oltre 3 mesi: 53,3%

\_Dove trovano lavoro i giovani piemontesi\_

# \_In laboratorio\_

41%



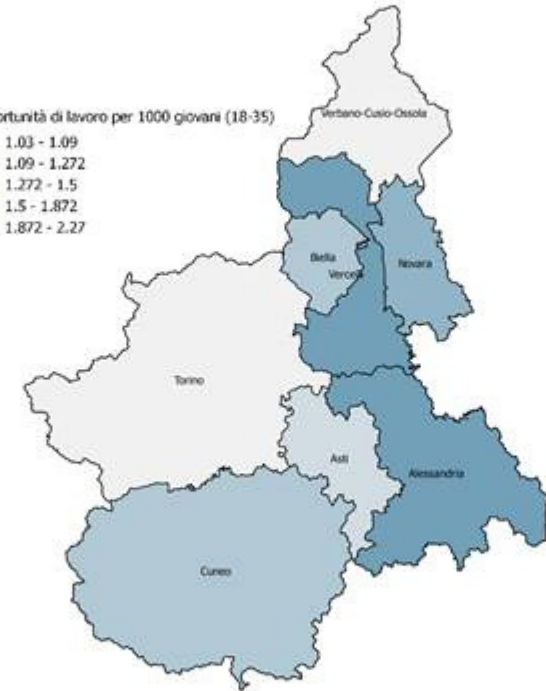

59%

494 - Chimiche/ci e fisiche/ci

118 - Ottiche/ci, optometriste/i,  
odontotecniche/ci

108 - Biologhe/gi e farmacologhe/gi

Opportunità di lavoro per 1000 giovani (18-35)



Gli avviamenti:

A tempo indeterminato: 40,6%

A termine: 59,4%

Fino a 7 giorni: 3,3%


Da 8 giorni a 3 mesi: 21,7%

Oltre 3 mesi: 75%



\_Dove trovano lavoro i giovani piemontesi\_

# \_Nei mezzi per movimentare merci e persone\_



17.325 - Fattorine/i, addette/i  
movimentazione e consegne

5.070 - Magazziniere/i, spedizioniere/i

2.165 - Autiste/i di mezzi pesanti

1.666 - Autiste/i

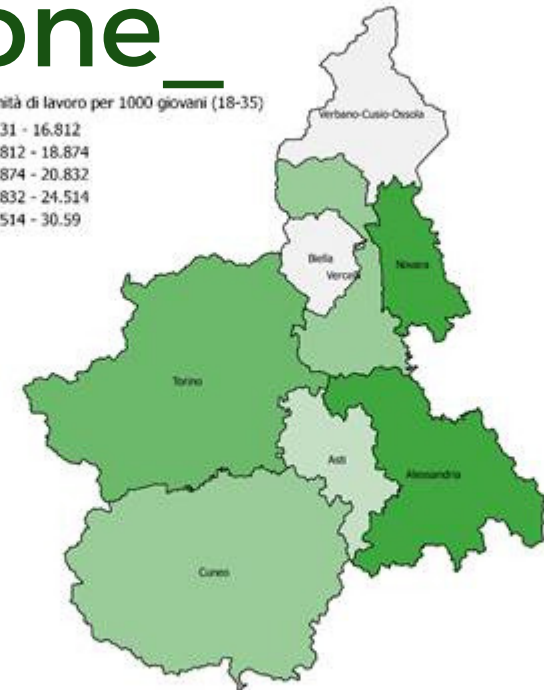

376 - Specialiste/i logistica

78 - Tecniche/ci controllo  
movimentazione

30 - Pilote/i e ufficiali

21 - Manager e responsabili

Opportunità di lavoro per 1000 giovani (18-35)



Gli avviamenti:

A tempo indeterminato: 19,5%

A termine: 80,5%

Fino a 7 giorni: 28,8%

Da 8 giorni a 3 mesi: 38,8%

Oltre 3 mesi: 32,4%

\_Dove trovano lavoro i giovani piemontesi\_

# \_Nel set, nello spettacolo, nello sport\_

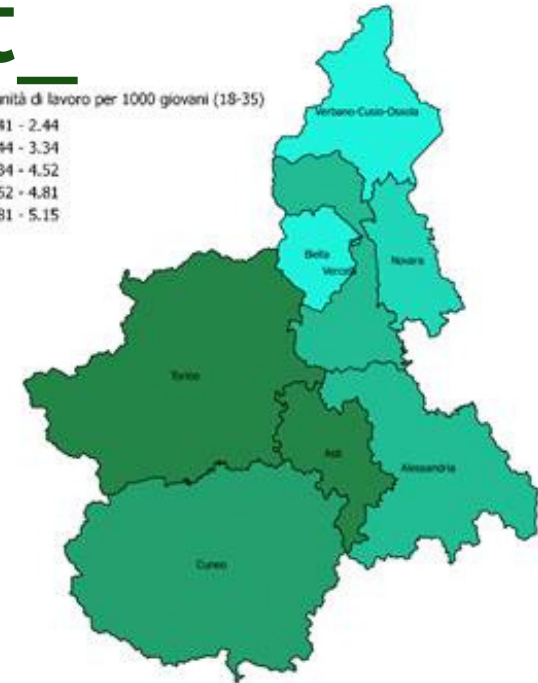

41,6%



58,4%

- 2.943 - Registe/i
- 2.666 - Operatrici/tori macchine audio
- 2.567 - Orchestrali, musiciste/i
- 1.168 - Ballerine/i, coreografe/i
- 1.113 - Insegnanti e istruttrici/tori
- 585 - Addette/i bassa qualifica
- 581 - Annunciatrici/tori, intrattenitrici/tori
- 325 - Grafiche/ci, disegnatrici/tori
- 299 - Allenatrici/tori e atlete/i
- 77 - Manager e responsabili
- 35 - Specialiste/i gestione
- 9 - Modelle/i

Opportunità di lavoro per 1000 giovani (18-35)



Gli avviamenti:

A tempo indeterminato: 4,6%

A termine: 95,4%

Fino a 7 giorni: 63,1%

Da 8 giorni a 3 mesi: 21,0%

Oltre 3 mesi: 15,9%

# \_Nella scuola, nell'agenzia formativa\_

78,1%



21,9%

8.697 - Docenti scuola media e elementare

4.387 - Docenti di scuola superiore

3.430 - Bidelle/i

2.814 - Insegnati nidi e asili d'infanzia

2.356 - Insegnati categorie speciali

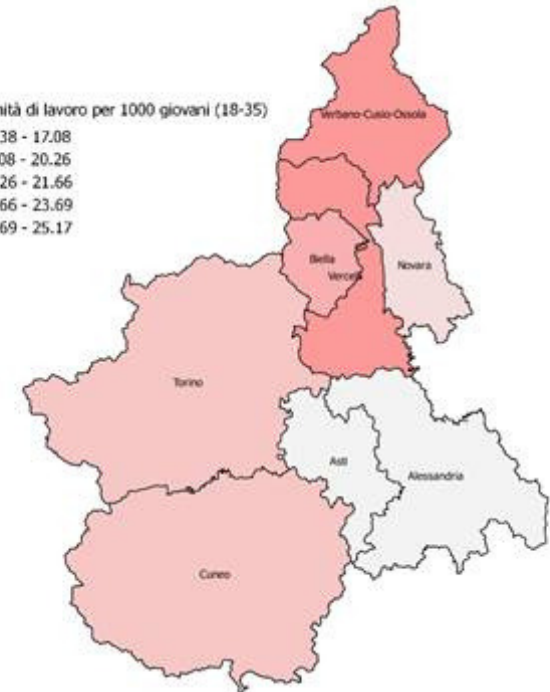

1.487 - Docenti e ricercatrici/tori universitari

431 - Insegnati discipline artistiche e letterarie

370 - Orientatrici/tori e formatrici/tori

3 - Manager e responsabili

Opportunità di lavoro per 1000 giovani (18-35)



Gli avviamenti:

A tempo indeterminato: 8,2%

A termine: 91,8%

Fino a 7 giorni: 19,2%

Da 8 giorni a 3 mesi: 35,3%

Oltre 3 mesi: 45,5%

\_Dove trovano lavoro i giovani piemontesi\_

# \_In ospedale, in ambulatorio\_



2.625 - Infermiere/i e ostetriche/ci

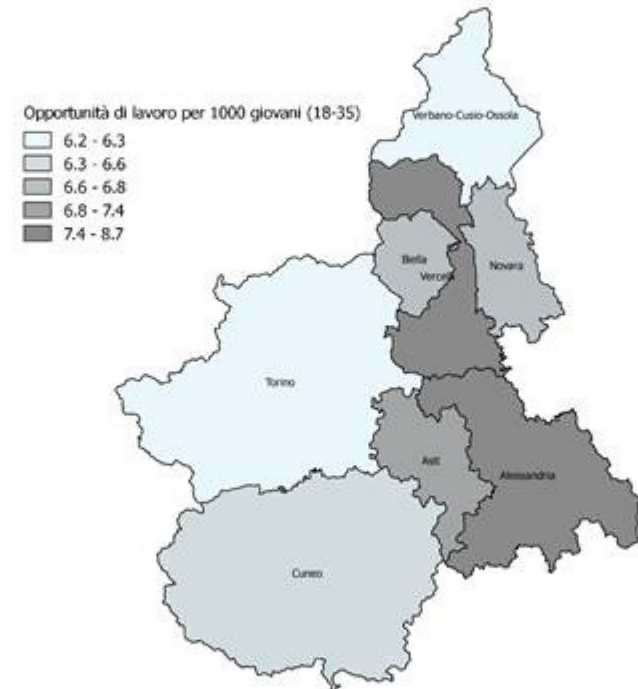
1.435 - Fisioterapiste/i

431 - Mediche/ci

246 - Tecniche/ci sanitarie/i

30 - Specialiste/i sanitarie/i

4 - Veterinarie/i



Gli avviamenti:

A tempo indeterminato: 35,7%

A termine: 64,3%


Fino a 7 giorni: 8,3%

Da 8 giorni a 3 mesi: 27,0%

Oltre 3 mesi: 64,7%

\_Dove trovano lavoro i giovani piemontesi\_

# \_Con le persone per la cura e l'assistenza\_



3.924 - Educatrici/tori e assistenti sociali

1.204 - Addette/i all'assistenza personale

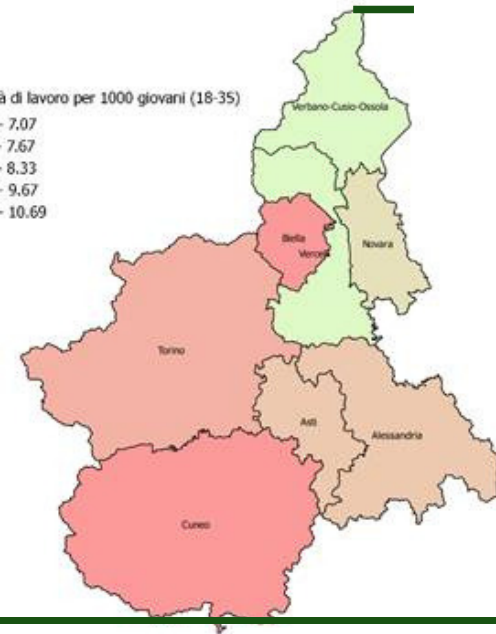

754 - Babysitter e educatrici/tori d'infanzia

216 - Addette/i trasporto e accompagnamento persone in cura

45 - Tecniche/ci

21 - Manager e responsabili

Opportunità di lavoro per 1000 giovani (18-35)



Gli avviamenti:

A tempo indeterminato: 19,1%

A termine: 80,9%

Fino a 7 giorni: 14,3%

Da 8 giorni a 3 mesi: 38,3%

Oltre 3 mesi: 47,4%

\_Dove trovano lavoro i giovani piemontesi\_

# \_In famiglia per la cura e l'assistenza\_

86,6%



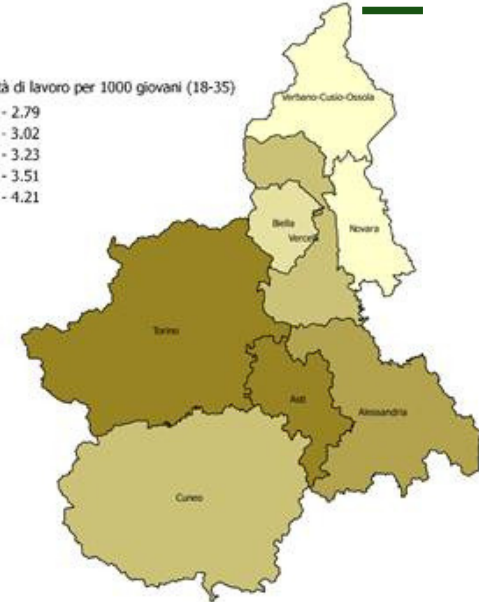

13,4%

4.552 - Addette/i all'assistenza personale

3.486- Collaboratrici/tori domestici

15 - Personale di compagnia

Opportunità di lavoro per 1000 giovani (18-35)



Gli avviamenti:

A tempo indeterminato: 59,8%

A termine: 40,2%

Fino a 7 giorni: 12,9%

Da 8 giorni a 3 mesi: 50,4%

Oltre 3 mesi: 36,7%

\_Dove trovano lavoro i giovani piemontesi\_

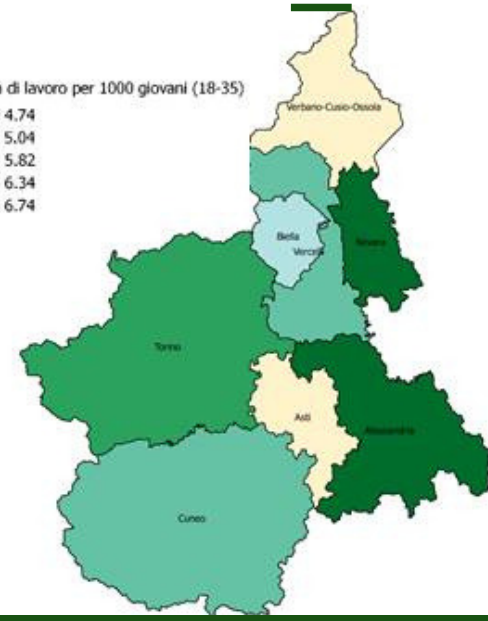

# \_In locali e ambienti per la pulizia e la cura\_

62%



38%

Opportunità di lavoro per 1000 giovani (18-35)



9.071 - Addette/i servizi di pulizia

451 - Operatrici/tori ecologici e riciclaggio

440 - Operatrici/tori del verde

64 - Specialiste/i controllo e bonifica

39 - Manager e responsabili

Gli avviamenti:

A tempo indeterminato: 17,4%

A termine: 82,6%



Fino a 7 giorni: 26,1%

Da 8 giorni a 3 mesi: 43,7%

Oltre 3 mesi: 20,2%

\_Dove trovano lavoro i giovani piemontesi\_

# \_Nelle aree per dare vigilanza e sicurezza\_

29,5%   70,5%

1.211 - Addette/i custodia e portineria

508 - Bagnine/i

501 - Guardie private

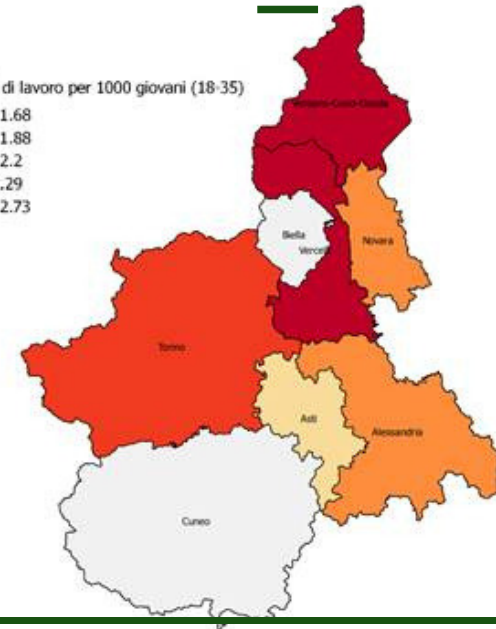

116 - Vigili, agenti e operatrici/tori  
controllo territoriale

36 - Specialiste/i organizzazione  
sicurezza

28 - Addette/i accoglienza

2 - Manager e responsabili

Opportunità di lavoro per 1000 giovani (18-35)



Gli avviamenti:

A tempo indeterminato: 19,8%

A termine: 80,2%

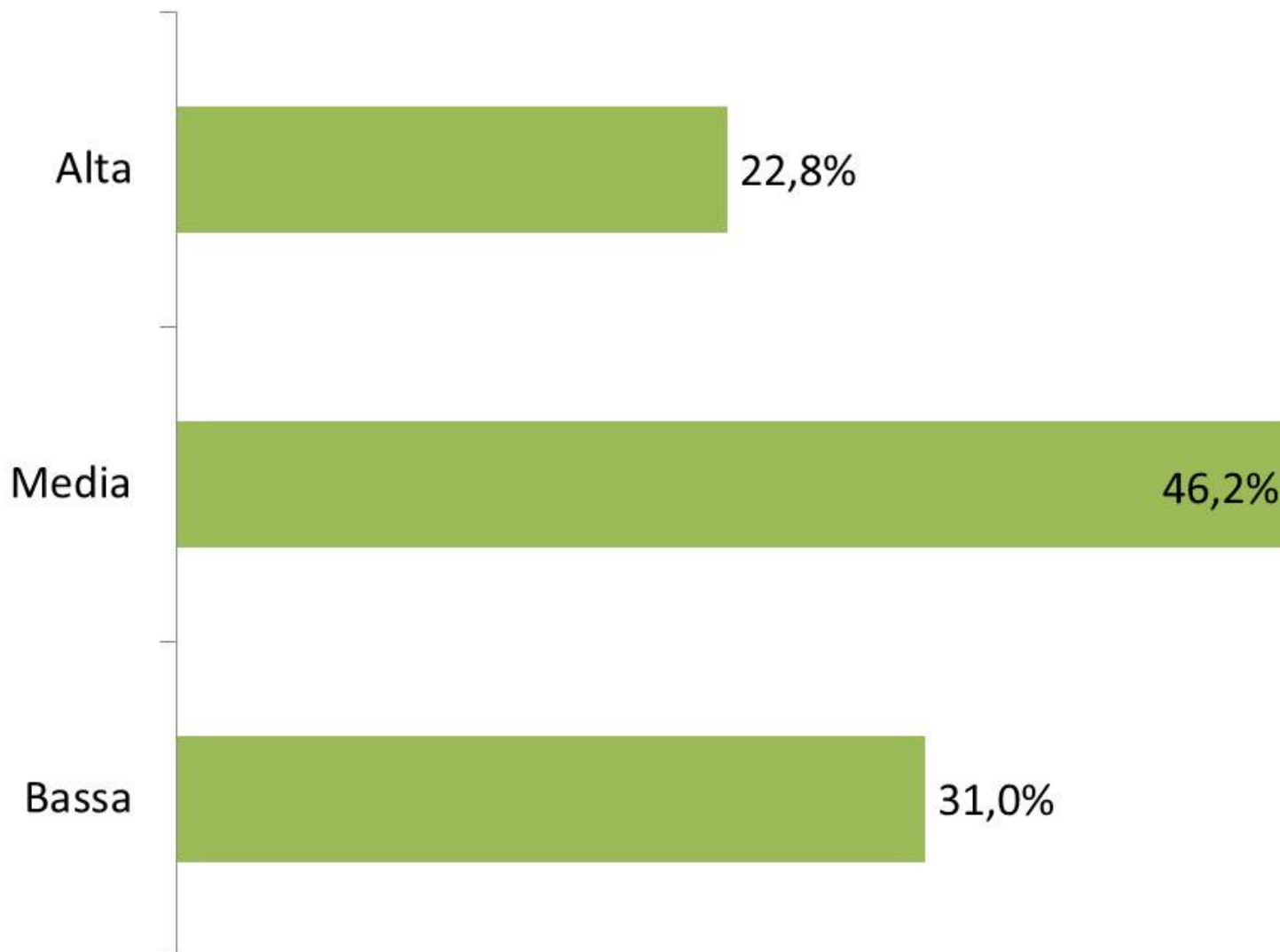
Fino a 7 giorni: 10,7%

Da 8 giorni a 3 mesi: 42,9%

Oltre 3 mesi: 46,4%



# \_Occasioni di lavoro per livello di qualificazione professionale\_



# **\_Prime 5 professioni richieste con ALTA qualificazione\_**

- 1\_ Docenti scuole medie e elementari
- 2\_ Operatori commerciali in alberghi, ristoranti, bar
- 3\_ Docenti di scuola secondaria superiore
- 4\_ Informatici e programmatori
- 5\_ Tecnici industriali

# **\_Prime 5 professioni richieste con MEDIA qualificazione\_**

1\_ Commessi addetti alla vendita

2\_ Camerieri

3\_ Addetti segreteria amministrazione contabilità

4\_ Operai specializzati nel metalmeccanico e  
elettronico

5\_ Cuochi

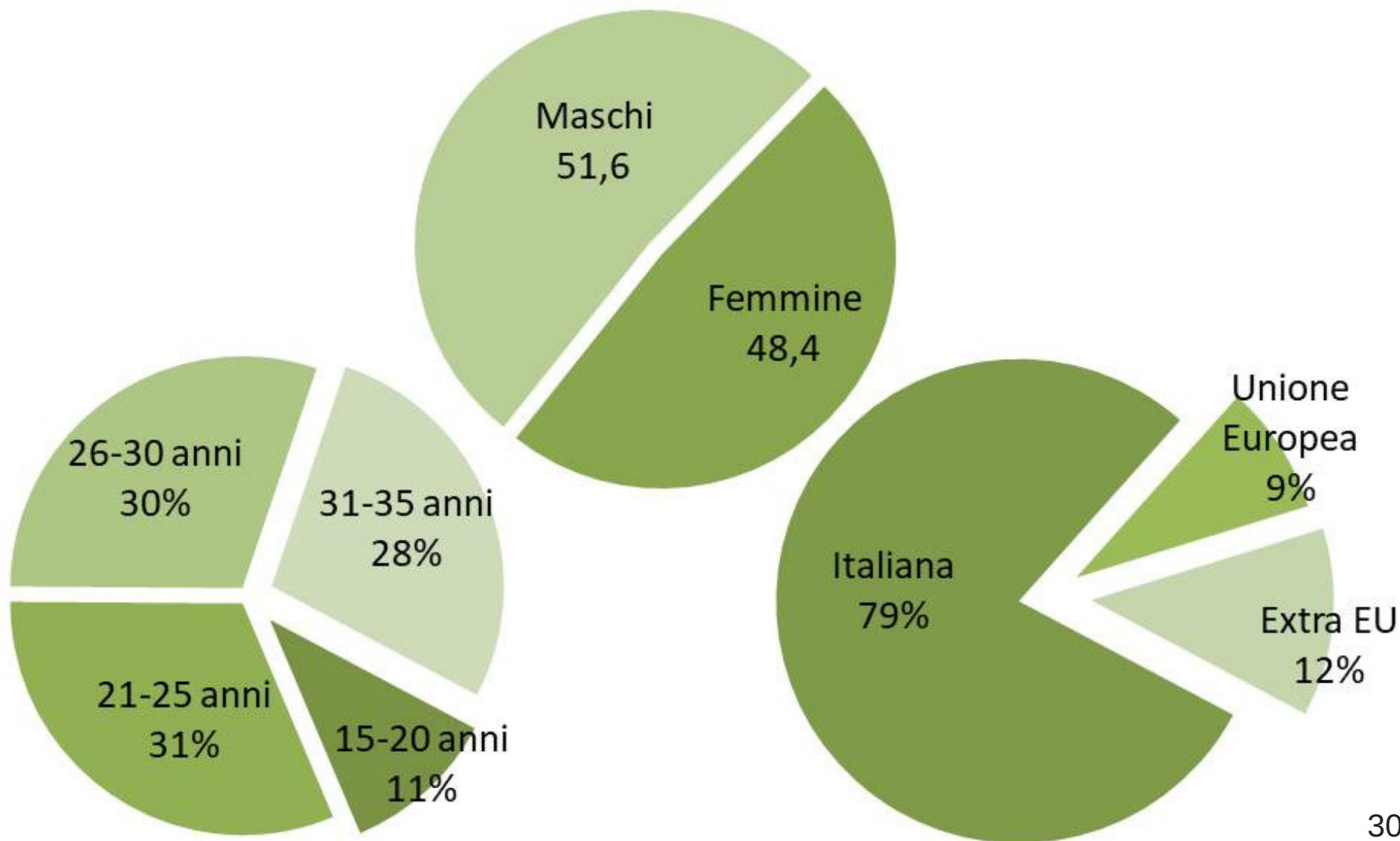
# **\_Prime 5 professioni richieste con BASSA qualificazione\_**

- 1\_ Braccianti e operatori agricoli
- 2\_ Fattorini e addetti movimentazione e consegna merci
- 3\_ Operai senza qualifica
- 4\_ Operai conduzione macchinari
- 5\_ Addetti ai servizi di pulizia

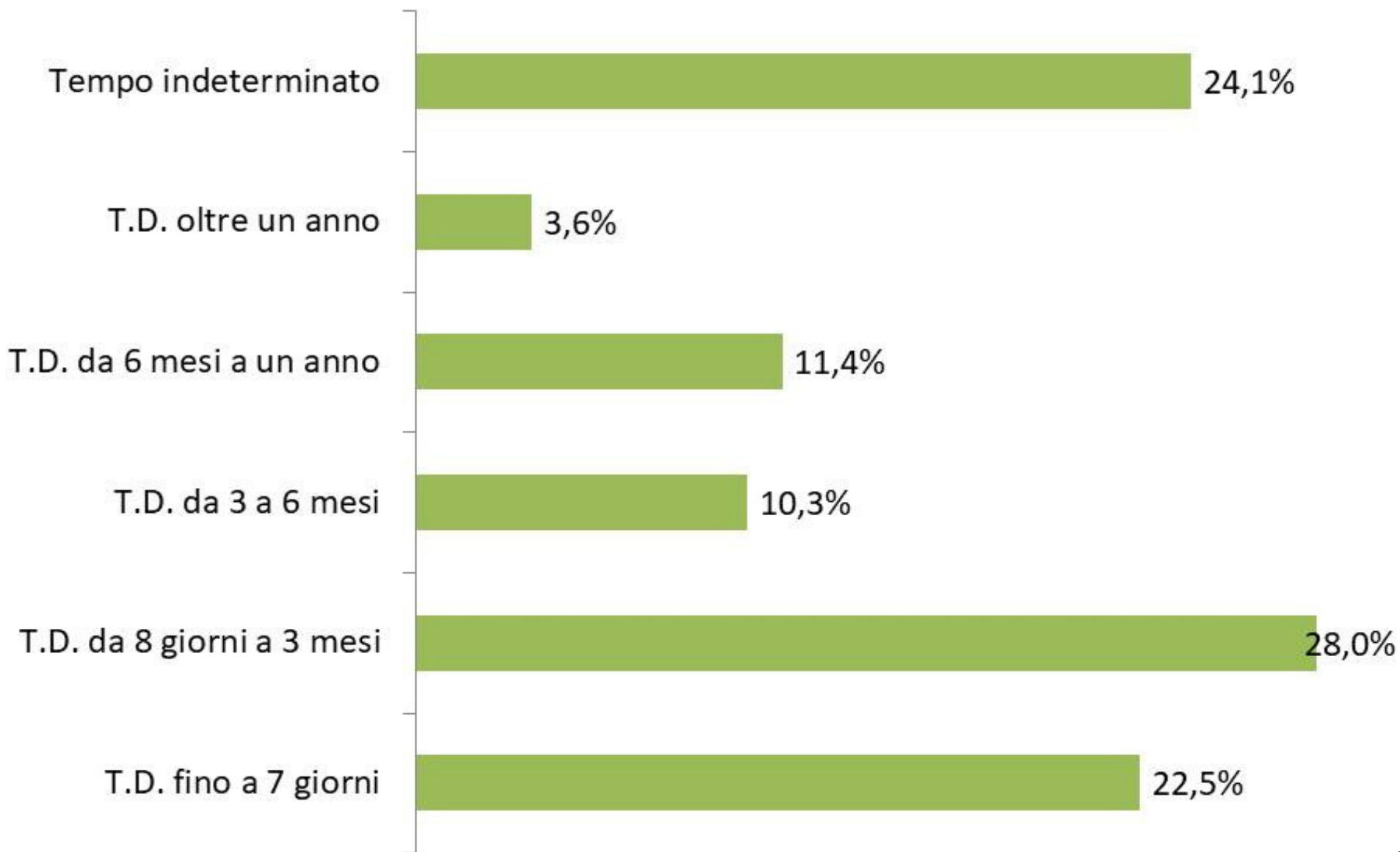
# \_I primi 5 settori delle aziende con maggiore occupazione\_

	<b>FTE</b>	<b>Indice di precarietà</b>	<b>%15-29 anni</b>
Istruzione	11.695	2,5	13,7%
Industrie manifatturiere non alimentari	8.827	3,9	48,7%
Commercio	8.130	11,1	41,1%
Agroalimentare	4.990	2,6	29,7%
Sanità	4.506	1,5	31,1%

# \_Caratteristiche anagrafiche dei giovani occupati\_



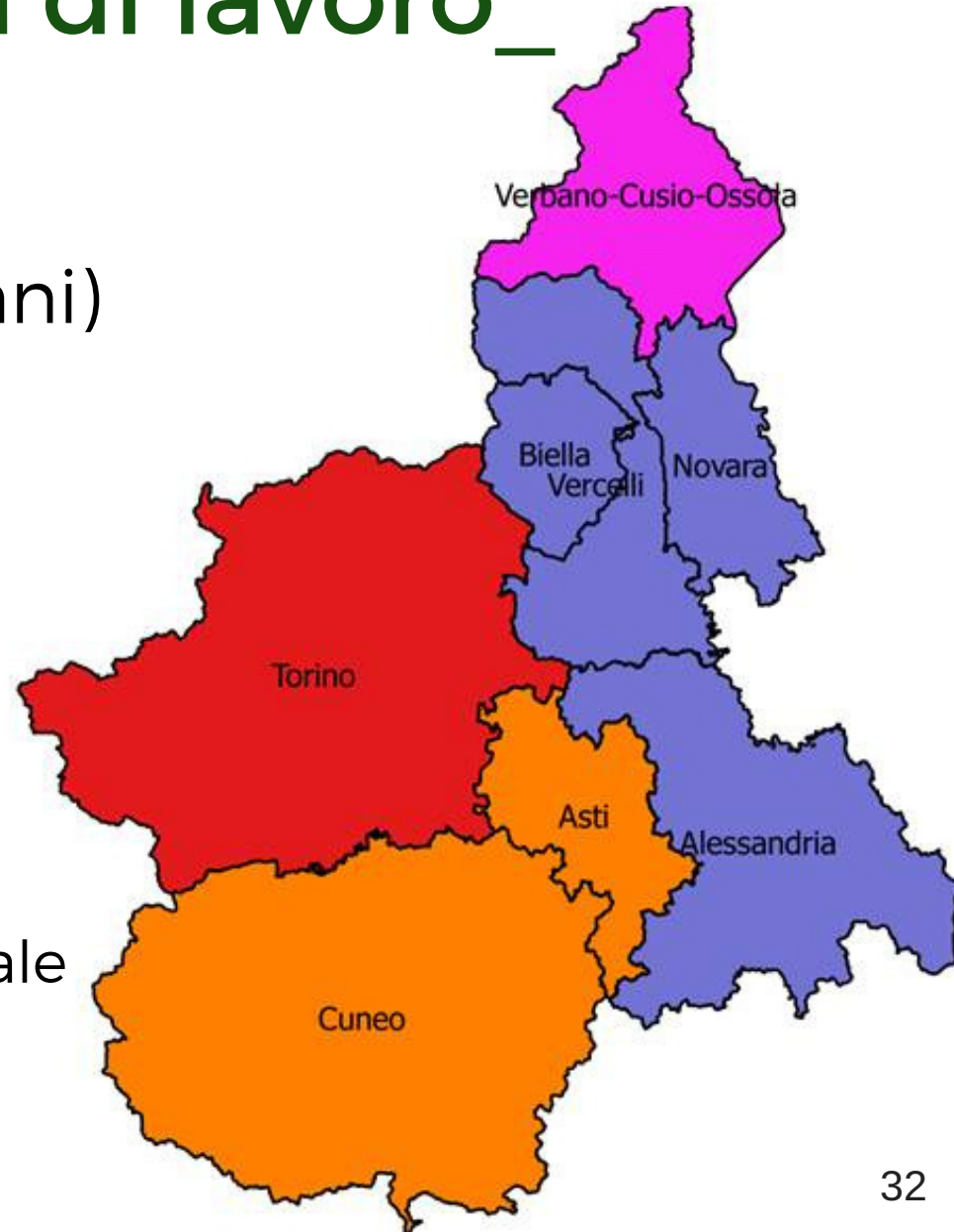
# \_Durata degli avviamenti\_



# \_Ripartizione geografica delle opportunità di lavoro\_

Opportunità di lavoro per 1.000 giovani (18-35 anni)

- Albergo, ristorante, bar
- Azienda agricola
- Fabbrica
- Ufficio e studio amministrativo o professionale





# \_La mappa delle imprese giovanili in Piemonte nel 2014-2016\_

1\_ Sono state avviate più di 10.000 ditte individuali con titolare giovane

2\_ Il numero di iscrizioni è cresciuto in 3 anni del 54,7% passando da 2.800 a 4.300

3\_ Delle 2.800 aziende avviate nel 2014 il 70,7% è ancora operativo a 3 anni di distanza

4\_ In provincia di Torino la crescita delle imprese giovanili è stata più lenta (+21,2%) e il tasso di sopravvivenza a tre anni più basso (63,8%)

# L'imprenditoria giovanile

I primi 10 settori per numero di aziende avviate in Piemonte nel 2014-2016

<b>Ramo di attività</b>	<b>Numero nel 2014-2016</b>
Lavori di completamento e finitura edifici	1157
Bar	577
Commercio al dettaglio ambulante	397
Estetica	386
Parrucchieri	380
Ristorazione, pizzerie, tavole calde	328
Coltivazione di frutta e ortaggi	321
Installazione impianti	245
Pizzerie al taglio, kebab, cibo da asporto	233
Manutenzione e riparazione auto	203

# \_L'imprenditoria giovanile\_

## Le 10 aziende più dinamiche

<b>Ramo di attività</b>	<b>Crescita nel 2014-2016</b>
Coltivazione di uva	+916%
Attività sportive	+670%
Coltivazione di frutta e ortaggi	+551%
Allevamento bovini	+485%
Coltivazioni agricole associate a allevamento animali	+350%
Lavori sartoriali	+220%
Apicoltura	+160%
E-commerce	+107%
Ristorazione, pizzerie, kebab	+59%
Allevamento animali	+47%

# \_Il ritorno alla terra da parte dei giovani\_

L'analisi delle attività svolte dai giovani imprenditori evidenzia una particolare dinamicità del settore agricolo che fa intravedere un "ritorno alla terra" da parte dei giovani piemontesi

Si tratta di un fenomeno relativamente nuovo ma che ha tutti i presupposti per consolidarsi. Le nuove imprese agricole gestite da giovani mostrano:

1\_ Un'elevata numerosità: poco meno di 1.000 in tre anni, il 9% del totale

2\_ Un forte dinamismo (+453% nell'ultimo anno) e un alto indice di sopravvivenza a tre anni dalla nascita: 87,3%, 15 punti % sopra la media