


*The paper considers the current state and prospects for development of the food industry on meso-level (Kharkiv region). The trends in the financial-investment and foreign economic processes in this sphere are discussed. The prospects for development of the industry connected with endogenous factors of expansion of the activity and exogenous factors of vertical integration have been evaluated.*

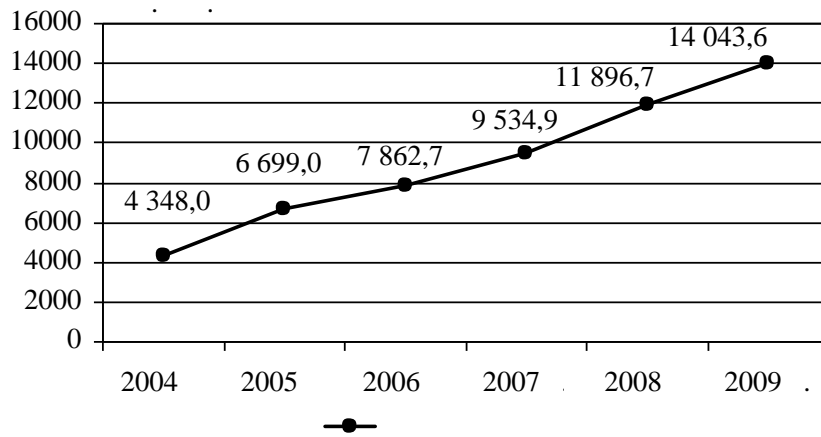
© . , 2009

4; 9; 10]. [1;



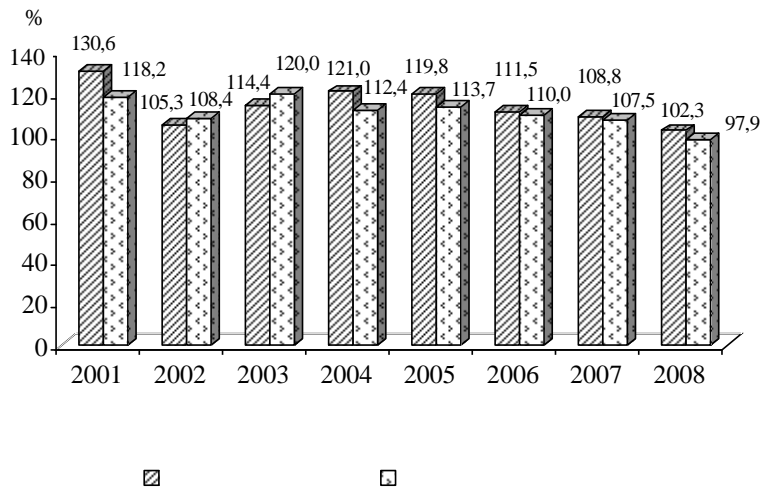
. 1 2.

. 3



. 2.

[2]



. 3.

[2; 3]

1

, % [8; 11; 14]

									2008
	2001	2002	2003	2004	2005	2006	2007	2008	2001
	130,6	105,3	114,4	121,0	119,8	111,5	108,9	102,3	283,3
	118,2	108,4	120,0	112,4	113,7	110,0	110,0	99,1	235,6
	89,0	147,5	150,6	120,6	104,3	131,6	113,5	102,4	380,4
	89,2	130,0	126,1	115,3	111,6	113,6	118,0	102,6	258,8
	120,1	98,0	107,2	83,2	123,7	109,0	156,8	133,2	295,6
	146,0	127,8	104,5	135,0	141,3	112,7	121,7	115,4	588,7

	41,1	-	-	86,6	74,6	79,2	159,7	66,2	-
	127,3	122,5	139,3	120,3	129,8	111,8	114,6	92,6	402,4
	92,5	91,4	109,4	113,6	99,2	128,5	125,0	108,6	181,8
	97,2	110,0	132,8	109,1	107,9	125,3	106,8	84,4	188,8
	165,0	100,3	94,4	131,9	113,7	98,3	95,3	92,2	202,4
	134,9	98,1	113,6	120,7	115,6	93,5	111,3	97,1	212,0
	109,0	133,6	92,3	144,3	100,4	87,8	100,5	111,5	191,6
	106,0	102,9	105,1	116,3	95,3	94,2	112,4	109,0	146,6
	114,5	113,5	106,0	111,9	118,6	108,5	90,7	87,9	158,1
	118,9	102,4	120,8	103,3	107,4	113,6	98,2	100,7	183,3
	119,4	104,3	129,9	121,0	131,5	107,9	117,2	110,2	358,7
	123,3	116,2	118,0	115,7	124,0	109,6	116,2	103,1	318,5

: "-" -

2

, %

[8; 11; 14]

										2008 .
	2001	2002	2003	2004	2005	2006	2007	2008		2001 .
	114,5	113,5	106,0	111,9	118,6	108,5	90,7	87,9	158,1	
	118,9	102,4	120,8	103,3	107,4	113,6	98,2	100,7	183,3	
	96,5	110	110	101,4	112,4	101,7	95,1	100,1	128,8	
	103,0	98,0	107,2	105,7	103,0	100,6	101,1	104,2	124,8	
	92,6	80,7	94,9	133,4	181,2	115,5	69,7	94,4	130,3	
	118,7	97,3	142,9	99,5	109,1	134,9	71,9	87,0	151,2	
	98,5	108,3	96,4	133,9	122,4	109,8	102,1	94,1	177,8	
	115,8	101,3	111,9	112,5	111,2	100,7	109,6	105,8	191,7	
	-	-	110,6	103,4	116,7	100,6	112,4	117,9	-	

	102,8	96,2	103,9	95,3	118,4	107,3	105,8	114,5	150,7
--	-------	------	-------	------	-------	-------	-------	-------	-------

: "-" -

, . [2; 3]

					, %	
	2003	2009	2003	2009	2003	2009
	7	18	131	649	5,3	2,8
	11	23	271	272	4,1	8,5
	1	1	400	733	0,3	0,1
	135	335	1257	2796	10,7	12,0
	17	38	250	353	6,8	10,8
	4	3	137	74,7	2,9	4,0
	8	8	173	228	4,6	3,5
	170	224	2827	2735	6,0	8,2
	127	100	2335	1826	5,4	5,5
	123	78	2486	1275	4,9	6,1
	7	19	205	330	3,4	5,8
	11	12	293	266	3,8	4,5
	2	4	26,7	42,3	7,5	9,5
	24	44	170	300	14,1	14,7
	14	3	125	147	11,2	2,0

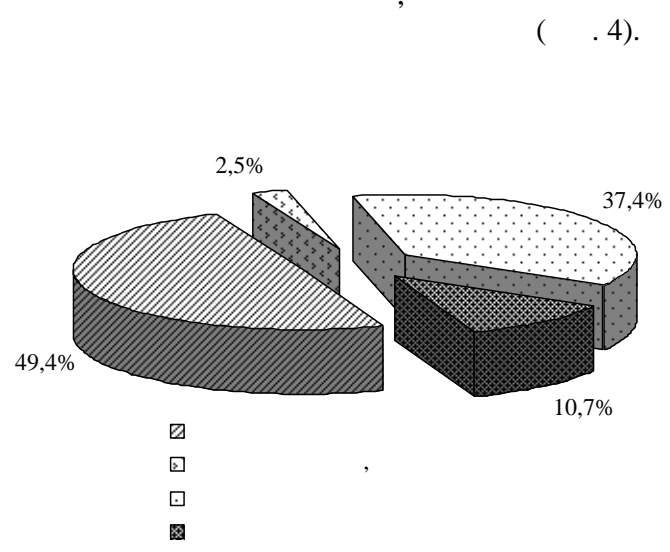
- 14,1 14,7%  
- 10,7, 12,0%;  
- 6,8, 10,8%;  
- 7,5, 9,5%;  
- 4,1, 8,5%;  
- 6,0, 8,2%;  
- 4,9, 6,1%;  
- 3,4, 5,8%;  
- 5,4 5,5%;  
- 2,9, 4,0%;  
- 3,8, 4,5%.

, :

, - 0,3, 0,1%;  
 - 11,2, 2,0%.  
 - 4,6, 3,5%.  
 2009 . 2003 .  
 :  
 - 2,7 , ' - 2,5 , - 2,2 .  
 2,6 , 25,0%, 78,6%.  
 . 4.  
 2008 . (25,3% )  
 4

[8; 11; 14]

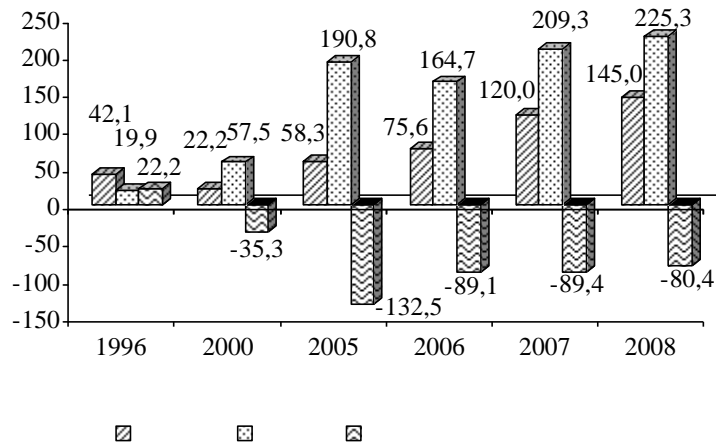
	2003	2004	2005	2006	2007	2008
	353,8	620,4	873,5	824,4	974,9	885,6
	4109	5016	6418	8290	11830	13130



. 4.

2008 . [2]

. 5.



. 5.

[2]

2005-2008

. 5.

5

( ), . . [5-8; 11-14]

					2008 . 2005 .
	2005	2006	2007	2008	
	69,6	110,4	130,3	127,6	1,8
	1 169,3	1 274,6	1 564,0	1 655,5	1,4

2009 .

8,0 4,6%

127,6 1 655,5

(20%),

2009 .

(10%),

(8,8%)

(5,7).  
(54,7%)

(13,5%).

2009 .

7,7%,

3,6%

2002 . [8; 14; 10, 279].

75].

[1, 73-

1. . . . : . / . . . ; . . . , . . . . - . :  
 , 2009. - 152 .
2. -  
 [ . - : <http://www.ukrstat.gov.ua>. - . ] -
3. - [ . - ] -  
 : <http://www.ukrstat.gov.ua>. - .
4. . . : . / . . . ; . . . . - . :  
 , 2004. - 374 .
5. 2005 / ;  
 . . . . - . : , 2006. - 576 .
6. 2006 / ;  
 . . . . - . : , 2007. - 552 .
7. 2007 / ;  
 . . . . - . : , 2008. - 572 .
8. 2008 / ;  
 . . . . - . : " - , 2009. - 568 .
9. ( )  
 2015 / . . . , . . . , . . . ; . . . .  
 . . . . - . : , 2004. - 212 .
10. - 2001  
 : . / [ . . . , 2004. - 448 . ] ; . . . .
11. 2005 ( ) /  
 ; . . . . - . : " , 2006. -  
 608 .
12. 2006 ( ) /  
 ; . . . . - . : " , 2007. -  
 562 .
13. 2007 ( ) /  
 ; . . . . - . : " , 2008. -  
 592 .
14. 2008 ( ) /  
 ; . . . . - . : " , 2009. -  
 580 .

25.12.2009 .