



# Poliisin tietoon tullut viharikollisuus Suomessa 2014

Tero Tihveräinen

## SISÄLLYS

1	JOHDANTO .....	2
2	MENETELMÄ .....	3
3	TULOKSET .....	5
4	TULOSTEN ARVIOINNISSA HUOMIOITAVAA .....	15
	LÄHTEET .....	16
	LIITETAULUKOT .....	18
	Kaikki motiivit .....	18
	Rasistisia piirteitä sisältävät rikosepäilyt .....	20
	Uskontoon tai elämäkatsomukseen perustuvat viharikokset .....	36
	RIKOSNIMIKKEET .....	37
	HAKUSANAT .....	40
	ABSTRACT .....	42

# 1 JOHDANTO

Tässä selvityksessä esitellään vuonna 2014 poliisin tietoon tulleita epäiltyjä viharikoksia. Aineistona on käytetty vuoden 2014 rikosilmoitustietoja. Selvitys on jatkoa vuodesta 1998 Poliisiammattikorkeakoulussa ja sisäasiainministeriön poliisiosastolla julkaistujen rasistisen rikollisuuden vuosiselvitysten aloittamaa sarjaa (Sisäasiainministeriö; 1998–2003; Keränen 2005a ja 2005b; Ellonen 2006; Noponen 2007; Joronen 2008.) Tilastointimenetelmää uusittiin vuonna 2009 ja uusi menetelmä oli käytössä vuoden 2008 viharikosselvityksessä (Peutere 2009, 32–42.) Tilastointimenetelmän uusimisesta johtuen vain vuosien 2008–2014 viharikosselvitysten tulokset ovat vertailukelpoisia toistensa kanssa.

Suomen rikoslaki ei tunne määritelmää viha- tai rasistinen rikos. Rikoslain rangaistuksen koventamisperusteissa on kuitenkin otettu huomioon teon rasistinen vihamotiivi, jota vuonna 2011 laajennettiin huomioimaan myös muut vihamotiivit (RL 6 luku 5 § 4-kohta, 13.5.2011/511).

Tämän selvityksen viharikosmääritelmä ei pohjaudu lakiin vaan aikaisempiin tutkimuksiin ja muiden maiden viharikosselvityksiin (ks. Niemi & Sahramäki 2012). Viharikos määritellään tässä selvityksessä seuraavasti:

*Viharikos on henkilöä, ryhmää, jonkun omaisuutta, instituutiota tai näiden edustajaa kohtaan tehty rikos, jonka motiivina ovat ennakkoluulot tai vihamielisyys uhrin oletettua tai todellista etnistä tai kansallista taustaa, uskonnollista vakau-  
musta tai elämäkatsomusta, seksuaalista suuntautumista, sukupuoli-identiteettiä, sukupuolen ilmaisu- tai vammaisuutta kohtaan.*

Viharikoksen määritelmä täyttyy jo silloin, jos tekijä olettaa uhrin kuuluvan johonkin yllämainituista viiteryhmistä. Täten uhrin todellisella viiteryhmillä ei ole merkitystä tämän selvityksen kannalta.

Tässä selvityksessä käydään ensiksi lyhyesti läpi käytetty menetelmä. Seuraavaksi esitellään päätulokset ja lopussa tuodaan lyhyesti esille tämän selvityksen heikkouksia. Yksityiskohtaiset taulukot löytyvät raportin liiteosiosta, jolloin kaikkia taulukoita ei käsitellä tekstissä laajemmin.

## 2 MENETELMÄ

Tässä selvityksessä käytetty menetelmä vastaa viime vuoden viharikosselvityksessä menetelmää. Aineistona ovat vuonna 2014 kirjatut rikosilmoitukset, jotka on poimittu valtakunnallisesta Poliisiasiain tietojärjestelmästä. Ensimmäisessä vaiheessa raaka-aineistoon poimittiin:

1. Rikosilmoitukset, jotka sisältävät jonkin liitteessä 2 mainituista rikosnimikkeistä ja jonkin liitteessä 3 mainituista hakusanoista (yhteensä 269 hakusanaa.).
2. Rikosilmoitukset, joissa asianimikkeenä on syrjintä, työsyryntä, kiskonnantapainen työsyryntä, kiihottaminen kansanryhmää vastaan, törkeä kiihottaminen kansanryhmää vastaan, joukkotuhonta, joukkotuhonnan valmistelu, rikos ihmisyyttä vastaan, törkeä rikos ihmisyyttä vastaan tai kidutus.
3. Rikosilmoitukset, joiden selostusosassa esiintyi kirjainyhdistelmä ”rasist” tai ”rasism”.
4. Rikosilmoitukset, jotka poliisi on merkinnyt viharikoskoodilla.

Hakuehdoissa 3 ja 4 poimintaa ei ole kohdistettu tiettyihin rikosnimikkeisiin, vaan hakuehdot mahdollistavat muidenkin viharikosperustaisten rikosnimikkeiden löytämisen kuin, mitä kohtiin 1 ja 2 on sisällytetty. Kohta 3 on jätetty itsenäiseksi hakuehdoksi laajan kattavuutensa vuoksi. Kohdan 3 kirjainyhdistelmällä löydettiin suuri määrä viharikoksiksi luokiteltuja rikosilmoituksia.

### **Tapausten luokittelu viharikoksiksi**

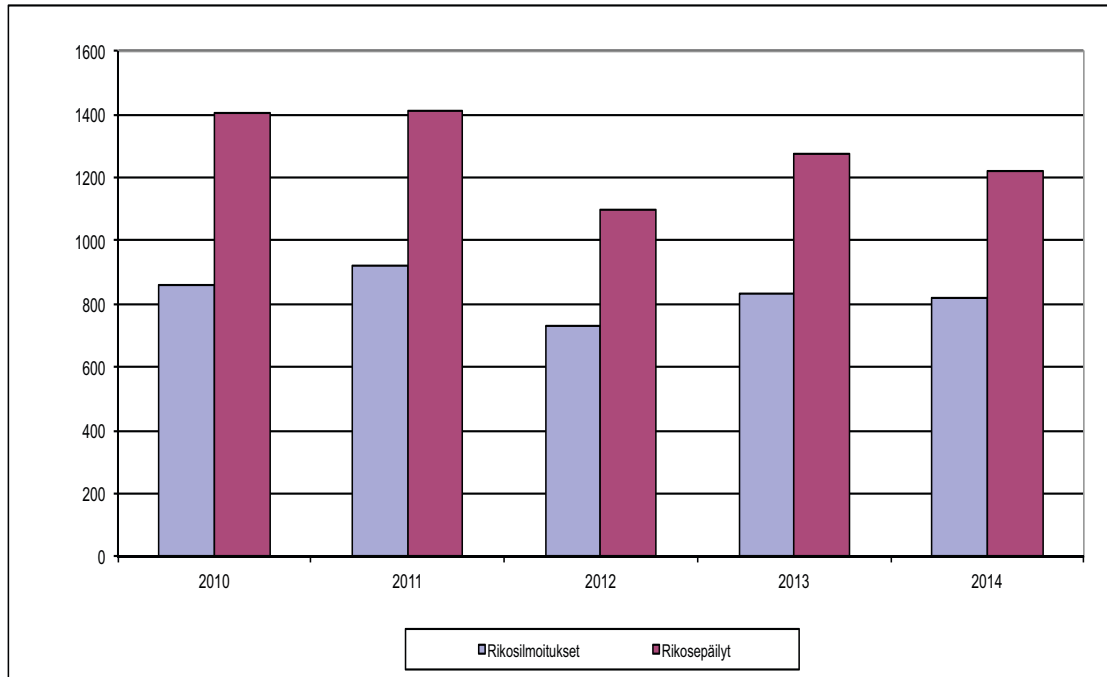
Raaka-aineisto poimittiin koneellisesti Poliisiasiain tietojärjestelmästä. Poiminnan jälkeen rikosilmoitukset luettiin läpi ja viharikosmääritelmään sopivat ilmoitukset valittiin varsinaiseen aineistoon. Tapaus luokiteltiin viharikokseksi, jos jokin tapauksen osapuolista (poliisi, uhri, todistaja, muu) epäili, että rikoksen yhtenä motiivina on uhrin kuuluminen, tai oletettu kuuluminen johonkin seuraavista viiteryhmistä: 1) etniseen tai kansalliseen, 2) uskonnolliseen tai elämänkatsomukselliseen, 3) seksuaaliseen suuntautumiseen, sukupuoli-identiteettiin tai sukupuolen ilmaisuun tai 4) vammaisuuteen liittyvään viiteryhmään.

Tapaus luokiteltiin viharikokseksi myös silloin, jos itse rikosilmoituksen selitysosassa esiintyi viharikosperustaisia vihjeitä, kuten rasistista kielenkäyttöä epäillyn osalta. Tämän lisäksi tapaus luokiteltiin viharikokseksi, jos rikosilmoitus sisälsi poliisin käyttämän viharikoskoodin siitä huolimatta, että itse ilmoituksesta ei ilmennyt tekijän motiivia. Raaka-aineisto koostui 7263 rikosilmoituksesta, joista 822 ilmoitusta luokiteltiin epäillyksi viharikokseksi.

Selvitystä lukiessa tulee huomata, että tässä selvityksessä käsitellään poliisin tietoon tulleita rikosilmoituksia, eli kyse on rikosepäilyistä. Tuomioistuin päättää onko kyseessä varsinainen rikos ja samalla arvioi teon motiiveja. Tilastointimenetelmiä ei ole muutettu viime vuoden viharikosselvityksestä ja tarkemman menetelmän kuvauksen voi löytää aikaisemmista selvityksistä (ks. Niemi & Sahramäki 2012; Peutere 2009.)

### 3 TULOKSET

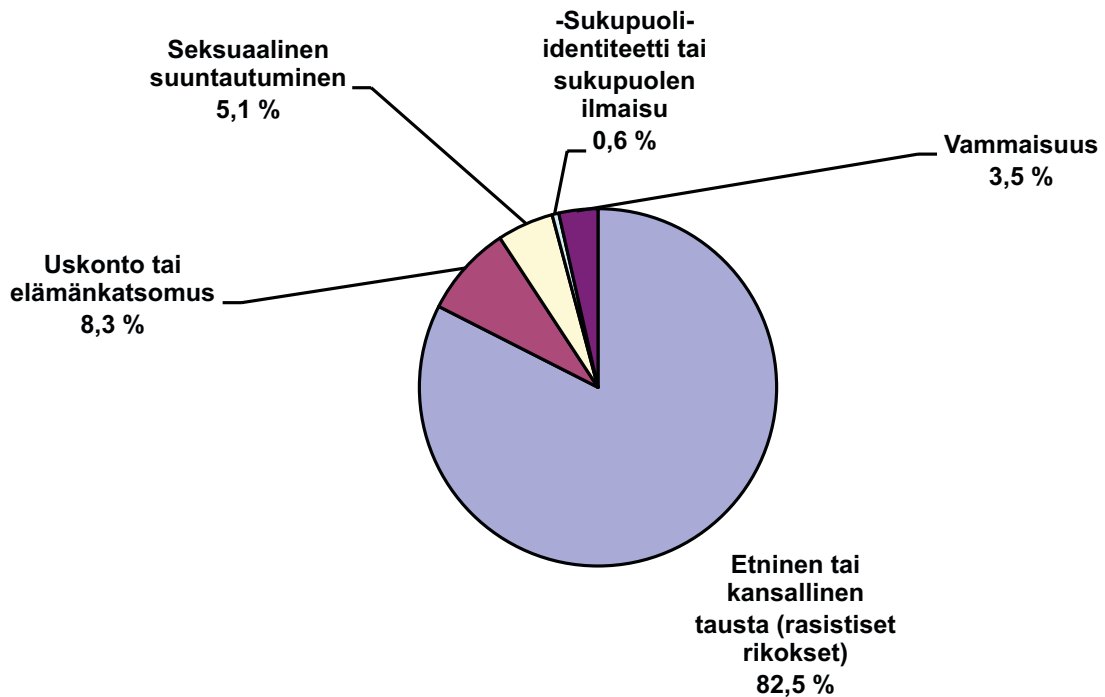
Vuonna 2014 löytyi yhteensä 822 viharikokseksi luokiteltavaa rikosilmoitusta (kuvio 1). Edellisvuoteen verrattuna rikosilmoituksia oli 11 kappaletta (1,3 %) vähemmän. Vuoden 2014 viharikosselvityksessä löytyi 1222 päärikosnimikettä, joka on 52 kappaletta vähemmän edellisvuonna. Ensimmäisessä vuoden 2008 nykymuotoisessa viharikosselvityksessä (Peutere 2009) epäiltyjä viharikoksia löytyi 859.



**KUVIO 1. Viharikoksiksi luokitellut rikosjutut; rikosilmoitusten ja päärikosten määrät vuosina 2010–2014<sup>1</sup>. (Ks. liitetaulukko 1)**

Edellisvuosien tapaan enemmistö viharikoksista sisälsi rasistisia piirteitä (82,5 %). Epäiltyjen viharikosten seuraavaksi yleisin motiivi oli uskonto tai elämäkatsomus (8,3 %). Seksuaalinen suuntautuminen oli motiivina 4 prosentissa tapauksista, vammaisuus 3,5 prosentissa ja sukupuoli-identiteetti tai sukupuolen ilmaisu 0,7 prosentissa tapauksista. Edellisvuoteen verrattuna mm. vammaisiin kohdistuneiden epäiltyjen viharikosten osuus yli kaksinkertaistui. Muiden motiivien osuukseen muutos oli pientä.

<sup>1</sup> Päärikoksella viitataan kuhunkin asianomistajaan kohdistuneeseen vakavimpaan rikosepäilyyn. Yhdessä rikosilmoituksessa voi olla useampi asianomistaja, joista jokaiseen kohdistunut päärikos on laskettu tilastoon. Näin ollen päärikosepäilyjen määrä on rikosilmoituksia suurempi.



**KUVIO 2. Eri viharikosmotiivien osuudet viharikoksiksi luokitelluissa rikosilmoituksissa (n=822).**

Taulukko 1 kuvaa viharikoskoodin käyttöä rikosilmoituksissa. Viharikoskoodi on poliisin käyttämä merkintä rikosilmoituksissa, josta ilmenee, että tapaukseen saattaa liittyä vihamotiivi. Poliisin ohjeistuksen mukaan poliisin tulisi käyttää viharikoskoodia aina, jos osallinen, poliisi tai joku muu henkilö (poliisi, todistaja, ilmoittaja, uhri, epäilty) epäilee, että rikokseen liittyy vihamotiivi (Poliisihallituksen ohje 13.11.2011). Vuoden 2011 lopussa rasismikoodi muuttui kattavammaksi viharikoskoodiksi ja on nykyään lähellä tämän viharikosselvityksen luokittelukriteerejä. Myös rasismin osalta viharikoskoodin käyttöohjeita tarkennettiin. Täten taulukossa 1 esiintyvät vuosien 2012–2014 tulokset eivät ole vertailukelpoisia aikaisempiin vuosiin.

Vuonna 2014 poliisi käytti viharikoskoodia yhteensä 113 tapauksessa. Koodia käytettiin 14 prosentissa tapauksista. Koodia käytettiin 3 prosenttiyksikköä (29 tapusta) harvemmin kuin vuonna 2013. Rasismikoodin käyttöaste oli huipussaan vuonna 2005, jolloin 60 %:ssa tapauksista rasismikoodia oli käytetty. Tämän selvityksen perusteella ei voida ottaa kantaa siihen, mistä viharikoskoodin käytön väheneminen johtuu.

## TAULUKKO 1. Rasismi- ja viharikoskoodin käyttö rikosilmoituksissa vuosina 2005–2014<sup>2, 3</sup>

		2005	2006	2007	2008	2009	2010	2011	2012	2013	2014
Lukumäärä	Koodi	240	241	239	289	311	312	266	174	142	113
	Ei Koodia	160	192	214	438	547	429	522	558	691	709
	<b>Yhteensä</b>	<b>400</b>	<b>433</b>	<b>453</b>	<b>727</b>	<b>858</b>	<b>741</b>	<b>788</b>	<b>732</b>	<b>833</b>	<b>822</b>
%	Koodi	60	56	53	40	36	42	34	24	17	14
	Ei Koodia	40	44	47	60	64	58	66	76	83	86
	<b>Yhteensä</b>	<b>100</b>	<b>100</b>	<b>100</b>	<b>100</b>	<b>100</b>	<b>100</b>	<b>100</b>	<b>100</b>	<b>100</b>	<b>100</b>

### Rasistisia piirteitä

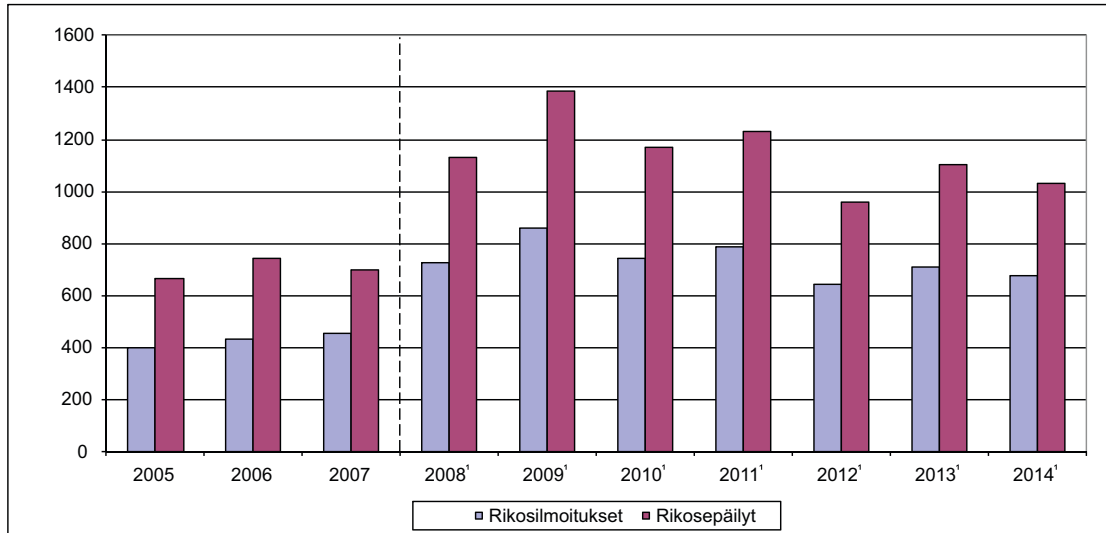
Vuonna 2014 löytyi 678 rikosilmoitusta, jotka sisälsivät rasistisia piirteitä. Ilmoituksia oli 32 (4,5 %) kappaletta vähemmän kuin viime vuonna. Päärikosia löytyi 1029 kappaletta, joita oli 75 (6,8 %) kappaletta vähemmän kuin edellisenä vuonna. Vuoteen 2008 verrattuna poliisin tietoon tulleita rasistisia rikosepäilyjä oli 49 kappaletta vähemmän. Vuonna 2008 rasistisia piirteitä sisältäviä rikosilmoituksia löytyi 727 kappaletta.

Kuviossa 3 esitetään rasistisia piirteitä sisältävien rikosilmoitusten ja päärikosten määrät vuosilta 2005–2014. Vuoden 2008–2014 tiedot ovat vertailukelpoisia keskenään, mutta eivät aikaisempien vuosien tulosten kanssa. Vuonna 2008 tilastointimenetelmää muutettiin merkittävästi ja vuonna 2009 menetelmään tehtiin vielä pieniä muutoksia (ks. Peutere 2010).

Poliisin tietoon tulleissa rasistisissa rikoksissa on havaittavissa lievää laskua vuosien 2008 ja 2014 välillä. Yksi syy tähän saattaa olla se, että poliisin tietoon tullut kokonaisrikollisuus on myös ollut lievästi laskussa (Poliisin tilastopalvelu).

2 Vuosien 2008–2014 luvut eivät ole vertailukelpoisia aikaisempiin vuosiin, sillä rikosilmoitusten poimintaehtoja on näinä vuosina muutettu

3 Rasismikoodi muuttui kattavammaksi viharikoskoodiksi vuoden 2011 lopussa



**KUVIO 3. Rasistisia piirteitä sisältävät rikosjutut; rikosilmoitusten ja päärikosten määrät vuosina 2005–2014.**

Poliisin tietoon tulleissa rasistisissa tapahtumatilanteissa ei ole tapahtunut suuria muutoksia vuoteen 2013 verrattuna. Sanallisten loukkausten määrä kasvoi hieman edellisvuoteen verrattuna. Omaisuusrikoksien ja syrjintäjuttujen määrä taas väheni vuoteen 2013 verrattuna. Muissa tapahtumatilanteissa ei tapahtunut juurikaan muutoksia verrattaessa vuosia 2014 ja 2013. Suurin osa epäillyistä rasistisista rikoksista koostui sanallisista loukkauksista ja pahoinpitelyistä. (Taulukko 2.)

Syrjintärikosten määrissä on ollut suuriakin eroja eri vuosien välillä, jota osittain selittää syrjintärikosten vaikea tulkinta. Syrjintärikoksissa on eroteltava vihamotiiivi taloudellisen hyödyn tavoittelusta. Taloudellisen hyödyn tavoittelusta on kyse silloin kun esimerkiksi työnantaja käyttää hyväkseen ulkomaalaisten tietämättömyyttä Suomen laista ja oikeuksista. Kyse voi olla esimerkiksi liian pienen palkan maksamisesta. Vihamotiivin sisältävässä syrjintärikoksessa taas kyse on syrjimisestä nimenomaan esimerkiksi etnisen taustan perusteella. Esimerkkinä tästä ovat tapaukset, joissa henkilöiltä on evätty pääsy liikekiinteistöön etnisen taustan perusteella.



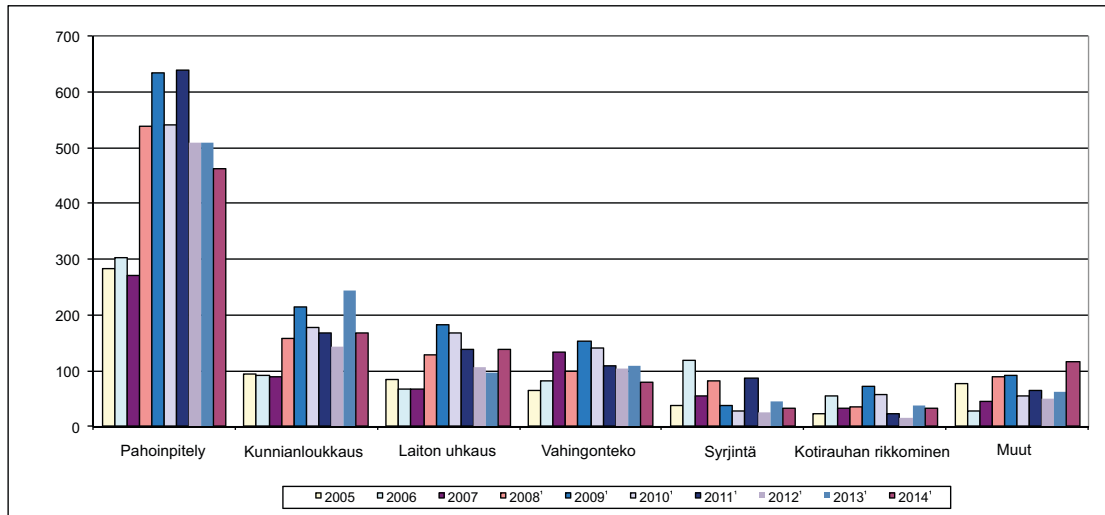
**TAULUKKO 2. Tapahtumatilanteet rasistisia piirteitä sisältävissä rikosilmoituksissa vuosina 2013 ja 2014.**

Tapahtumatilanne	2013		2014	
	N	%	N	%
Sanalliset loukkaukset	256	36	263	39
Yksisuuntainen pahoinpitelyrikos	174	25	173	26
Tappelu, molemminpuolisia rikoksia	85	12	86	13
Sanallisesta provokaatiosta tehty rikos	87	12	78	12
Omaisuusrikokset (esim. vahingonteot, varkaudet)	75	11	54	8
Syrjintäjutut	33	5	24	4
<b>Yhteensä</b>	<b>710</b>	<b>100</b>	<b>678</b>	<b>100</b>

Kuviossa 4 esitetään rasistisia piirteitä sisältävät päärikosepäilyt rikosluokittain vuosina 2005–2014. Vuosien 2008–2014 luvut eivät ole vertailukelpoisia aikaisempien vuosien lukujen kanssa. Tämä voi selittää mm. pahoinpitelyjen suuren kasvun kun verrataan vuosia 2007 ja 2008. Näiden vuosien välillä oli kuitenkin myös todellista kasvua poliisin tietoon tulleiden rikosepäilyiden kanssa (ks. Niemi & Sahramäki 2012).

Edellisvuoteen verrattuna epäiltyjen pahoinpitelyiden, kunnianloukkausten, vahingontekojen, syrjinnän ja kotirauhan rikkomisten määrät vähenivät. Epäillyt pahoinpitelyt vähenivät 48 tapauksella, kunnianloukkaukset 76 tapauksella, vahingonteot 30 tapauksella, syrjinnät 12 tapauksella ja kotirauhan rikkomiset 5 tapauksella. Epäiltyjä laittomia uhkauksia tuli poliisin tietoon 42 tapausta enemmän kuin viime vuonna ja muita epäiltyjä rasistisia rikoksia oli 54 kappaletta enemmän kuin vuonna 2013. (Liitetaulukko 9.)

Vuoden 2014 viharikosselvityksessä ilmeni ensimmäistä kertaa rasistisen motiivin sisältävä murha rikosnimikkeenä. Murhassa vähemmistöryhmään kuuluva puukotti kantaväestöön kuuluvan henkilön julkisella paikalla. Jo ennen murhaa epäilty herjasi ja uhkaili kantaväestöön kuuluvia henkilöitä muun muassa sosiaalisessa mediassa. Itse epäillyn mukaan uhri provosoi tekijää rasistisilla loukkauksilla, mutta todistajien mukaan näin ei ollut. Murha on nostettu esiin liitetaulukossa 6. Edellisen kerran vihamotiivin sisältävä henkirikos on tullut poliisin tietoon vuonna 2012 ja tällöin rikosnimikkeenä oli tappo (Tihveräinen 2013, 10).



**KUVIO 4. Epäiltyjen rasististen rikosten määrän kehitys rikosluokittain vuosina 2005–2014.**

Edellisvuosien tapaan suurin osa epäiltyjen rasististen rikosten tekijöistä kuului oletettuun kantaväestöön<sup>4</sup> ja uhri kuului johonkin vähemmistöryhmään (72 %) (ks. taulukko 3). 94 %:ssa epäillyissä rasistisissa rikoksissa uhri kuului johonkin vähemmistöryhmään. Vain yhdessä prosentissa tapauksista uhri kuului kantaväestöön ja viidessä prosentissa tapauksista uhrin tausta ei ollut poliisin tiedossa. Uhrin tausta on ollut tuntematon esimerkiksi siitä syystä, että epäillyssä rikoksessa on ollut rasistista huutelua, mutta itse uhria poliisi ei ole saanut kuultua tai uhri on ollut tuntematon. 14 prosentissa tapauksista epäilty ei ole ollut tiedossa tai epäiltyä ei ole kuvailtu rikosilmoituksessa. Näiden tapausten määrä laski vuoteen 2013 verrattuna 136 kappaleella. Vähemmistöryhmien keskinäisten epäiltyjen rikosten määrä kasvoi viime vuoteen verrattuna 17 tapauksella ja vähemmistöryhmien kantaväestöön kohdistamat epäillyt rasistiset rikokset kasvoivat kuudella tapauksella.

4 Kantaväestöön kuuluvalla henkilöllä tässä tapauksessa tarkoitetaan valkoihoista, synnyinmaaltaan ja kansalaisuudeltaan suomalaista.

### TAULUKKO 3. Rasismin kohteet ja epäiltyjen statukset rasistisia piirteitä sisältävissä rikosilmoituksissa 2014

Rasismin kohteet rikostilanteissa	N	%
Enemmistö -> vähemmistöryhmä	490	72
Vähemmistöön kuuluva uhrina, epäilty ei tiedossa tai ei ole kuvailtu	94	14
Vähemmistö -> vähemmistöryhmä	53	8
Ei voi sanoa	31	5
Vähemmistö -> enemmistöryhmä	10	1
<b>Kaikki</b>	<b>678</b>	<b>100</b>

Edellisen vuosien tapaan suurin osa epäiltyjen rasististen rikosten asianomistajista oli synnyinmaaltaan tai kansalaisuudeltaan suomalaisia. Seuraavaksi suurin ryhmä koostui somalialaisista. Suomen kansalaisten osuus epäiltyjen rasististen rikosten asianomistajista on 71 % ja syntymämaaltaan suomalaisia asianomistajia oli 52 %. Osuudet ovat säilyneet lähes ennallaan viime vuoteen verrattuna. Todennäköisesti suurin syy suomalaisten asianomistajin suureen osuuteen johtuu siitä, että esimerkiksi toisen ja kolmannen sukupolven maahanmuuttajat ovat jo synnyinmaaltaan ja kansalaisuudeltaan suomalaisia. Tästä huolimatta heillä saattaa olla silti tiettyyn etniseen ryhmään liittyviä ulkoisia piirteitä, minkä takia he joutuvat rasististen rikosten uhreiksi. Rikosilmoituksissa ei ole eritelty etnisyyttä muulla tavoin kuin kansalaisuudella ja synnyinmaalla. (Ks. taulukko 4 ja 5).

### TAULUKKO 4. Epäiltyjen rasististen rikosten asianomistajat kansalaisuuden mukaan vuonna 2014.

Kansalaisuus	N	%
Suomi	659	71
Somalia	63	7
Venäjä	25	3
Viro	22	2
Irak	21	2
Turkki	10	1
Kongon demokr. tasavalta	7	1
Iran	7	1
Sudan	4	0
Ghana	1	0
Ei tiedossa	7	1
Muut	96	10
<b>Yhteensä</b>	<b>922</b>	<b>100</b>

**TAULUKKO 5. Epäiltyjen rasististen rikosten asianomistajat syntymämaahan mukaan vuonna 2014.**

Syntymämaa	N	%
Suomi	481	52
Somalia	100	11
Neuvostoliitto	41	4
Irak	34	4
Venäjä	25	3
Ruotsi	23	2
Viro	16	2
Turkki	15	2
Iran	15	2
Marokko	14	2
Etiopia	7	1
Kongon demokr. tasavalta	6	1
Sudan	6	1
Ei tiedossa	14	2
Muut	125	12
<b>Yhteensä</b>	<b>922</b>	<b>100</b>

Taulukossa 6 on esitetty rikosilmoitusten tapahtumatilanteet epäillyissä uskonnolliseen taustaan perustuvissa viharikoksissa vuonna 2014. Epäiltyjen uskonnollisten tai elämäntavomuksellisten viharikosten määrä väheni vuoteen 2013 verrattuna kuudella tapauksella. Islamin uskoon kohdistuvien epäiltyjen viharikosten määrä kasvoi kolmella tapauksella ja Jehovan todistajiin kohdistetut epäillyt viharikokset yhdellä tapauksella. Kristinuskoon ja Juutalaisuuteen kohdistuneiden epäiltyjen viharikosten määrä väheni muutamalla tapauksella. Yleisesti uskontoon kohdistuneiden tapausten määrä, joissa ei ole tarkennettu mikä uskonto on kyseessä, väheni 10 tapauksella.

Taulukossa 6 mainitut ”muut” käsittävät pieniä yksittäisiä elämäntavomuksia tai uskontoja sekä tapauksia, joissa rikos on johtunut siitä, että uhri ei ole kuulunut johonkin tiettyyn uskontoon. Näiden tapausten määrä väheni viidellä tapauksella edellisvuoteen verrattuna.

Edellisvuoden tapaan suurin osa uskontoon tai elämäntavomukseen kohdistuneista epäillyistä rikoksista koostui sanallisista loukkauksista, uhkauksista ja häirinnöistä. Tapausten määrä väheni 12 kappaleella. Epäiltyjen yksisuuntaisten pahoinpitelyjen määrä kasvoi kahdella tapauksella. Muiden tapahtumatilanteiden määrät pysyivät melko muuttumattomina.

Taulukkoon 6 tehtiin yksi muutos vuoden 2013 selvitystä varten. Jehovan todistajia vastaan kohdistetut epäillyt viharikokset eroteltiin omaksi kohdaksi, kun aikaisemmin ne sisältyivät luokkaan ”kristinuskko”.

**TAULUKKO 6. Rikosilmoitusten tapahtumatilanteet epäillyissä uskonnolliseen taustaan perustuvissa viharikoksissa vuonna 2014.**

Tapahtumatilanne	Islam	Kristinuskko	Juutalaisuus	Jehovan todistajat	Muut	Ei tietoa mikä uskonto	Kaikki uskonnot
Sanalliset loukkaukset, uhkaukset ja häirinnät	8	11	4	2	5	5	35
Yksisuuntainen pahoinpitelyrikos	2	4	1	1	3	3	14
Omaisuuksirikokset (esim. vahingonteot, varkaudet)	1	2	1	1	1	2	8
Tappelut, molemminpuolisia rikoksia	2	2	-	-	1	2	7
Sanallisesta provokaatiosta tehty rikos	1	-	1	-	1	-	3
Syrjintäjutut	-	-	-	-	-	-	0
Henkirikokset	-	-	-	-	-	-	0
<b>Yhteensä</b>	<b>14</b>	<b>19</b>	<b>7</b>	<b>4</b>	<b>11</b>	<b>12</b>	<b>67</b>
Tapausten määrä vuonna 2013	11	20	11	3	6	22	73

Vuonna 2014 seksuaaliseen suuntautumiseen kohdistuneita epäiltyjä viharikoksia tuli poliisin tietoon 42 kappaletta. Tämä on 9 kappaletta enemmän kuin vuonna 2013. Sanallisten loukkausten, uhkausten ja häirintöjen, molemminpuolisten tappelujen, syrjintäjuttujen ja provokaatiosta tehtyjen epäiltyjen rikosten määrät kasvoivat hieman edellisvuoteen verrattuna. Sanallisia loukkauksia, uhkauksia ja häirintöjä oli 8 kappaletta enemmän kuin vuonna 2013. (Taulukko 7.)

Sukupuoli-identiteettiin tai sukupuolen ilmaisuun kohdistuvien epäiltyjen viharikosten määrä väheni yhdellä tapauksella. Epäiltyjä sanallisia loukkauksia, uhkauksia ja häirintöjä oli yksi tapaus vähemmän kuin vuonna 2013. Myös epäiltyjen pahoinpitelyrikosten määrä väheni yhdellä tapauksella. Sanallisesta provokaatiosta tehtyjä rikoksia oli kaksi kappaletta, kun edellisvuonna niitä ei ollut lainkaan. Epäiltyjä syrjintärikoksia ei vuonna 2014 löytynyt, kun vuonna 2013 niitä oli yksi kappaletta. (Taulukko 7.)

**TAULUKKO 7. Seksuaaliseen suuntautumiseen, sukupuoli-identiteettiin tai sukupuolen ilmaisuun perustuvien epäiltyjen viharikosten tapahtumatilanteet vuonna 2014.**

Tapaus tilanne	Seksuaalinen suuntautuminen	Sukupuoli-identiteetti / sukupuolen ilmaisu
	N	N
Sanalliset loukkaukset, uhkaukset ja häirinnät	24	1
Yksisuuntainen pahoinpitelyrikos	11	2
Tappelut, molemminpuolisia rikoksia	4	-
Syrjintäjutut	-	-
Sanallisesta provokaatiosta tehty rikos	-	2
Omaisuusrikokset (esim. vahingonteot, varkaudet)	3	-
<b>Yhteensä</b>	<b>42</b>	<b>5</b>

Vuonna 2013 vammaisiin kohdistuneita epäiltyjä viharikoksia oli 11 kappaletta. Vuonna 2014 niitä tuli poliisin tietoon 29 kappaletta. Epäiltyjä sanallisia loukkauksia, uhkauksia ja häirintöjä oli kymmenen tapaus enemmän kuin vuonna 2013. Epäiltyjä yksisuuntaisia pahoinpitelyrikkoksia löytyi 6 kappaletta enemmän kuin edellisvuonna ja epäiltyjä syrjintäjuttuja löytyi 3 tapaus enemmän. Provokaatiosta tehtyjä viharikoksia ei tullut poliisin tietoon vuonna 2014, kun vuonna 2013 niitä löytyi yksi kappale. Omaisuusrikosten määrä pysyi muuttumattomana. (Taulukko 8.) Selkeää syytä vammaisiin henkilöihin kohdistuneiden epäiltyjen viharikosten määrän kasvusta ei löydy ainakaan tämän selvityksen perusteella.

**TAULUKKO 8. Vammaisiin henkilöihin kohdistuneiden epäiltyjen viharikosten tapahtumatilanteet vuonna 2014.**

Tapaus tilanne	2014
Sanalliset loukkaukset, uhkaukset ja häirinnät	15
Syrjintäjutut	6
Yksisuuntainen pahoinpitelyrikos	7
Omaisuusrikokset (esim. vahingonteot, varkaudet)	1
Sanallisesta provokaatiosta tehty rikos	-
<b>Yhteensä</b>	<b>29</b>

## 4 TULOSTEN ARVIOINNISSA HUOMIOITAVAA

Rikosilmoitustietojen käytössä tutkimusaineistona esiintyy monenlaisia ongelmia. Jo yhden kirjaimen kirjoitusvirheet aiheuttavat sen, että osa vihamotiivin sisältävistä rikosilmoituksista jää löytämättä. Tämän lisäksi oikean aineiston löytäminen perustuu pääasiassa siihen, miten ilmoitukset on poliisin toimesta kirjattu. Esimerkiksi jotkin rikosilmoitukset on kirjattu erittäin suppealla sisällöllä, jolloin ei saa selkeää kuvaa siitä, millaisesta tilanteesta tai motiivista on ollut kyse. Osa viharikoskoodin sisältävistä ilmoituksista on kirjattu sillä tavalla, että syy viharikoskoodin käyttöön ei ole selvinnyt. Näissä ilmoituksissa on saatettu esimerkiksi todeta, että on ollut tappelu baarissa, mutta syytä tappelulle ei pohdita lainkaan. Tällöin tapaus luokitellaan viharikokseksi viharikoskoodin käytön perusteella, mutta tarkentavia tietoja tapauksesta ei saada.

Tapausten tulkinnalliset ongelmat vaikuttavat myös tulosten arviointiin. Kielen muuttumisen myötä pyritään uusintamaan myös sanahakua, mutta tällaiset muutokset ovat aina hieman jäljessä. Syntyy uusia loukkaavia ilmaisuja, joista ei välttämättä olla tietoisia ja joidenkin ilmausten merkitys saattaa muuttua. Esimerkiksi apinaksi haukkuminen ei välttämättä ole rasistinen loukkaus, mutta jos kyseistä sanaa käytetään aina tietyn vähemmistöryhmän kohdalla, saattaa sanalle muodostua rasistinen merkitys.

On myös syytä pohtia muitakin tulkinnallisia ongelmia. Tulkitaanko tapausta tekijän vai uhrin näkökulmasta? Esimerkiksi vammaisen lapsen äiti lukitsee lapsensa kotiin suojellakseen häntä kiusaamiselta. Tekijän näkökulmasta ei välttämättä ole kyse vihamotiivista vaan aidosta huolesta. On kuitenkin syytä ottaa huomioon, että uhrin näkökulmasta hänen oikeuksiaan rajoitetaan vammaisuuden takia, jolloin vammaisen lapsi nähdään alempiarvoisena kuin kehitykseltään tavanomainen lapsi. Vaikka tässä katsauksessa viharikokseksi luokitellaan tapaukset, jossa kuka tahansa henkilö epäilee rikoksen sisältävän vihamotiivin, muodostaa vammaisuuteen kohdistuneet viharikokset ongelman. Esimerkiksi vaikeasti kehitysvammaiset henkilöt eivät välttämättä osaa ilmaista tai ymmärrä tekijän motiivia eikä tapauksissa ole välttämättä todistajia. Uhri ei siis pysty ottamaan kantaa tekijän motiivin ja, ja jos poliisikaan ei ole motiivin ottanut kantaa, on tässä selvityksessä motiivin pohtiminen jäänyt täysin tutkijan tulkinnan varaan.

Tätä selvitystä luettaessa on syytä vielä muistaa, että tässä katsauksessa on esitetty vain epäillyt viharikokset. Viime kädessä tuomioistuimien ottaa kantaa epäillyn rikoksen vihamotiiviin. Joissakin tapauksissa epäiltyä vihamotiivia ei ole voitu todistaa ja osa tämän katsauksen epäillyistä viharikoksista ei edes siirry syyttäjän käsiteltäväksi. Aikaisemmassa tutkimuksessa on myös todettu, että tuomitun rikoksen rangaistusta on harvoin kovennettu vihamotiivin perusteella (Peutere & Kääriäinen 2010).

## LÄHTEET

Ellonen, Noora (2006). Poliisin tietoon tullut rasistinen rikollisuus Suomessa 2005. Poliisiammattikorkeakoulun tiedotteita 53. Poliisiammattikorkeakoulu, Espoo.

Joronen, Mikko (2008). Poliisin tietoon tullut rasistinen rikollisuus Suomessa 2007. Poliisiammattikorkeakoulun tiedotteita 72. Poliisiammattikorkeakoulu, Tampere.

Keränen, Tuunia (2005a). Poliisin tietoon tullut rasistinen rikollisuus Suomessa 2003. Poliisiammattikorkeakoulun tiedotteita 39. Poliisiammattikorkeakoulu, Espoo.

Keränen, Tuunia (2005b). Poliisin tietoon tullut rasistinen rikollisuus Suomessa 2004. Poliisiammattikorkeakoulun tiedotteita 40. Poliisiammattikorkeakoulu, Espoo.

Niemi, Jenni & Sahramäki, Iina (2012). Poliisin tietoon tullut viharikollisuus Suomessa 2011. Poliisiammattikorkeakoulun raportteja 104. Poliisiammattikorkeakoulu, Tampere.

Noponen, Tanja (2007). Poliisin tietoon tullut rasistinen rikollisuus Suomessa 2006. Poliisiammattikorkeakoulun tiedotteita 62. Poliisiammattikorkeakoulu, Espoo.

Peutere, Laura (2009). Poliisin tietoon tullut viharikollisuus Suomessa 2008. Poliisiammattikorkeakoulun raportteja 85. Poliisiammattikorkeakoulu, Tampere.

Peutere, Laura & Kääriäinen, Juha (2010). Racist Crimes in the Finnish Criminal Justice System – Analysis of Cases Reported to the Police in Helsinki 2006. *European Journal of Crime, Criminal Law and Criminal Justice* 18, 261–279.

Poliisin tulospalvelu (Polstat)

Sisäasiainministeriö (2003). Poliisin tietoon tullut rasistinen rikollisuus Suomessa 2002. Poliisiosaston julkaisu 12/2003.

Sisäasiainministeriö (2002). Poliisin tietoon tullut rasistinen rikollisuus Suomessa 2001. Poliisiosaston julkaisu 12/2002.

Sisäasiainministeriö (2001). Poliisin tietoon tullut rasistinen rikollisuus Suomessa 2000. Poliisiosaston julkaisu 15/2001.

Sisäasiainministeriö (2000). Poliisin tietoon tullut rasistinen rikollisuus Suomessa 1999. Poliisiosaston julkaisu 9/2000.

Sisäasiainministeriö (1999). Poliisin tietoon tullut rasistinen rikollisuus Suomessa 1998. Poliisiosaston julkaisu 11/1999.



Sisäasiainministeriö (1998). Poliisin tietoon tullut rasistinen rikollisuus Suomessa 1997. Poliisiosaston julkaisu 4/1998.

Tihveräinen, Tero (2013). Poliisin tietoon tullut viharikollisuus Suomessa 2012. Poliisiammattikorkeakoulun katsauksia 2. Poliisiammattikorkeakoulu, Tampere.

Tihveräinen, Tero (2014). Poliisin tietoon tullut viharikollisuus Suomessa 2013. Poliisiammattikorkeakoulun katsauksia 17. Poliisiammattikorkeakoulu, Tampere.

Tilastokeskus (2014). Tilastokeskuksen PX Web -tietokannat, väestörakenne.[http://pxweb2.stat.fi/database/StatFin/vrm/vaerak/vaerak\\_fi.asp](http://pxweb2.stat.fi/database/StatFin/vrm/vaerak/vaerak_fi.asp) (viitattu 20.6.2014).

## LIITETAULUKOT

### Kaikki motiivit

**LIITETAULUKKO 1. Viharikoksiksi luokitellut rikosjutut; rikosilmoitusten ja päärikosten määrät vuosina 2010–2014.**

	2010	2011	2012	2013	2014
Rikosilmoitukset	860	919	732	833	822
Rikosepäilyt	1407	1412	1099	1274	1222

**LIITETAULUKKO 2. Eri viharikosmotiivien osuudet viharikoksiksi luokitelluissa rikosilmoituksissa (n=822).**

	2013	2014
Etninen tai kansallinen tausta (rasistiset rikokset)	710	678
Uskonto tai elämäntavot	73	68
Seksuaalinen suuntautuminen	33	42
Sukupuoli-identiteetti tai sukupuolen ilmaisu	6	5
Vammaisuus	11	29
<b>Yhteensä</b>	<b>833</b>	<b>822</b>

**LIITETAULUKKO 3. Viharikoskoodin käyttö erilaisissa rikosilmoituksissa vuonna 2014 (%).**

	Merkitty koodilla	Ei koodia	%	N
Yksisuuntainen pahoinpitelyrikos	18	82	100	207
Omaisuusrikokset (esim. vahingonteot, varkaudet)	23	77	100	66
Tappelut, molemminpuolisia rikoksia	18	82	100	97
Sanalliset loukkaukset, uhkaukset ja häirinnät	12	88	100	338
Syrjintäjutut	10	90	100	31
Sanallisesta provokaatiosta tehty rikos	1	99	100	83
<b>Kaikki</b>	<b>14</b>	<b>86</b>	<b>100</b>	<b>822</b>

#### LIITETAULUKKO 4. Viharikoskoodin käyttö poliisipiireittäin.

Onko käytetty viharikoskoodia	Ei	Kyllä	Yhteensä	Käyttö -%
5500 Helsingin poliisipiiri	249	24	273	9 %
5530 Länsi-Uudenmaan poliisipiiri	66	8	74	11 %
5560 Itä-Uudenmaan poliisipiiri	76	9	85	11 %
5590 Hämeen poliisipiiri	32	2	34	6 %
5620 Kaakkois-Suomen poliisipiiri	39	2	41	5 %
5650 Lounais-Suomen poliisipiiri	65	15	80	19 %
5680 Sisä-Suomen poliisipiiri	46	10	56	18 %
5710 Pohjanmaan poliisipiiri	32	3	35	9 %
5740 Itä-Suomen poliisipiiri	41	23	64	36 %
5770 Oulun poliisipiiri	46	13	59	22 %
5800 Lapin poliisipiiri	11	4	15	27 %
5830 Ahvenanmaan poliisipiiri	6	0	6	0 %
<b>Yhteensä</b>	<b>709</b>	<b>113</b>	<b>822</b>	<b>14 %</b>

#### LIITETAULUKKO 5. Rikosepäilyiden eteneminen syyteharkintaan rikosluokittain vuonna 2014 (%) (1.1.2014–30.6.2014 kirjatut jutut).

	Pahoin-pitely	Vahingon-teko	Kunnian-loukkaus	Laiton uhkaus	Koti-rauhan rikkominen	Syrjintä	Muut	Kaikki
Ei	59	50	76	47	85	62	31	52
Kyllä	41	50	24	53	15	38	69	48
%	100	100	100	100	100	100	100	100
<b>N</b>	<b>190</b>	<b>12</b>	<b>105</b>	<b>66</b>	<b>20</b>	<b>16</b>	<b>36</b>	<b>445</b>

## Rasistisia piirteitä sisältävät rikosepäilyt

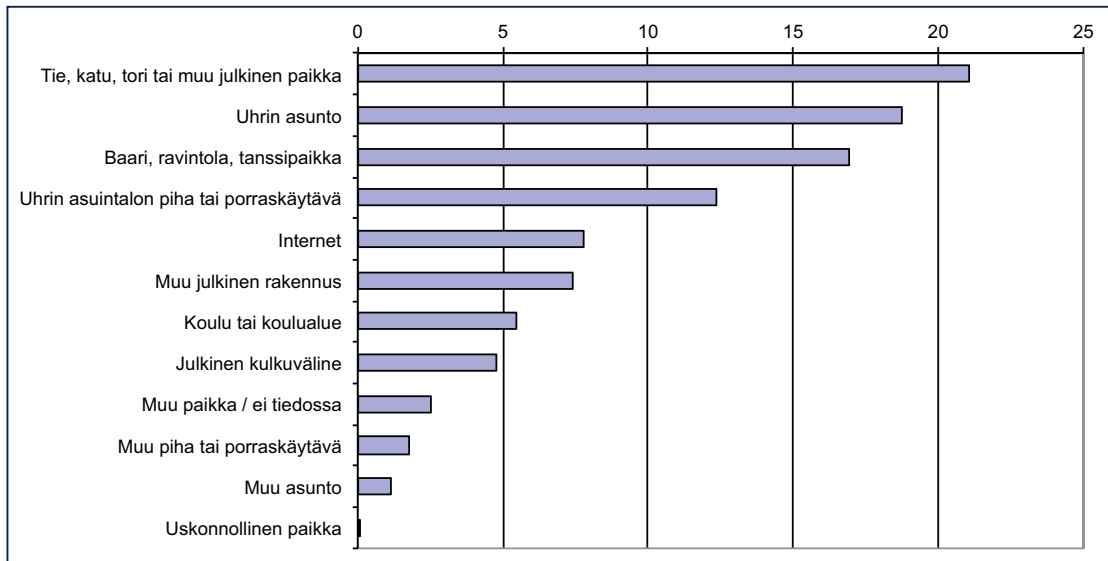
### LIITETAULUKKO 6. Rasistisia piirteitä sisältävät rikosjutut; rikosilmoitusten ja päärikosten määrät vuosina 2005–2014.

	2005	2006	2007	2008 <sup>1</sup>	2009 <sup>1</sup>	2010 <sup>1</sup>	2011 <sup>1</sup>	2012 <sup>1</sup>	2013 <sup>1</sup>	2014 <sup>1</sup>
Rikosilmoitukset	400	433	453	727	858	741	788	641	710	678
Rikosepäilyt	666	743	697	1130	1385	1168	1229	957	1104	1029

<sup>1</sup> Vuosien 2008, 2009, 2010, 2011, 2012, 2013 ja 2014 luvut eivät ole vertailukelpoisia aikaisempiin vuosiin nähden menetelmän muutosten vuoksi.

### LIITETAULUKKO 7. Epäiltyjen rasististen rikosten tapahtumapaikat vuonna 2014 (% , n=1029).

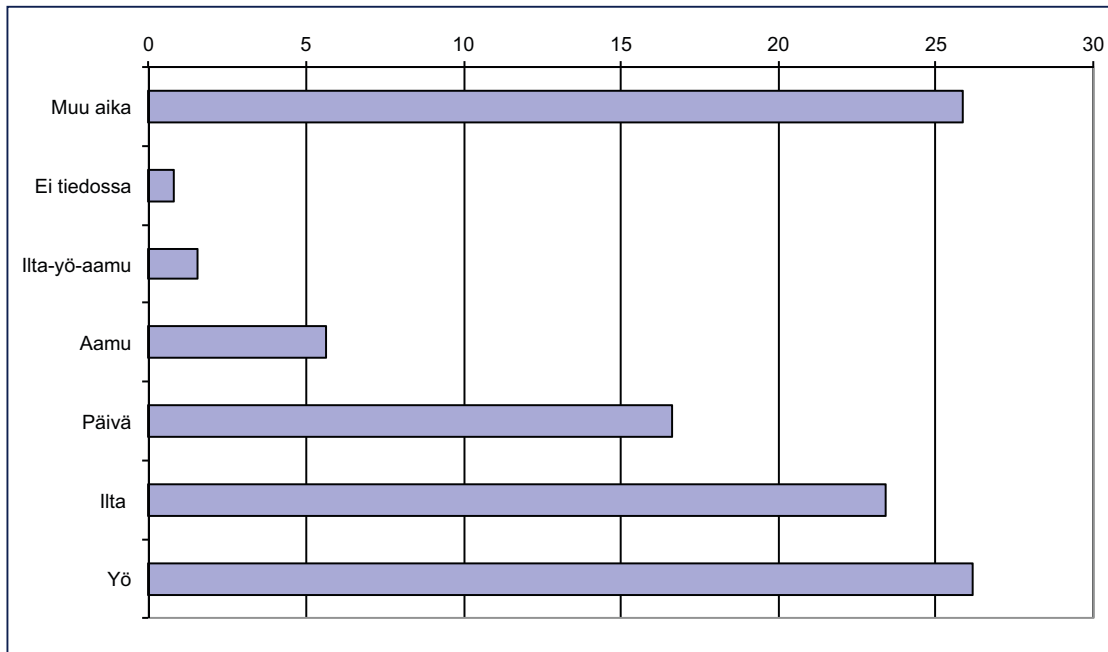
Tie, katu, tori tai muu julkinen paikka	21	217
Uhrin asunto	19	193
Baari, ravintola, tanssipaikka	17	174
Uhrin asuintalon piha tai porraskäytävä	12	127
Internet	8	80
Muu julkinen rakennus	7	76
Koulu tai koulualue	5	56
Julkinen kulkuväline	5	49
Muu paikka / ei tiedossa	3	26
Muu piha tai porraskäytävä	2	18
Muu asunto	1	12
Uskonnollinen paikka	0	1
<b>Yhteensä</b>	<b>100</b>	<b>1029</b>



**LIITEKUVIO 1. Epäiltyjen rasististen rikosten tapahtumapaikat vuonna 2014 (% , n=).**

**LIITETAULUKKO 8. Epäiltyjen rasististen rikosten tapahtuma-ajat vuonna 2014 (% , n=1029).**

Muu aika	26	266
Ei tiedossa	1	8
Ilta-yö-aamu	2	16
Aamu	6	58
Päivä	17	171
Ilta	23	241
Yö	26	269
<b>Yhteensä</b>	<b>100</b>	<b>1029</b>



**LIITEKUUVIO 2. Epäiltyjen rasististen rikosten tapahtuma-ajat vuonna 2014 (% , n=).**

**LIITETAULUKKO 9. Epäiltyjen rasististen rikosten määrän kehitys rikosluokittain vuosina 2005–2014.**

	2005	2006	2007	2008 <sup>1</sup>	2009 <sup>1</sup>	2010 <sup>1</sup>	2011 <sup>1</sup>	2012 <sup>1</sup>	2013 <sup>1</sup>	2014 <sup>1</sup>
Pahoinpitely	284	302	271	538	634	542	640	510	510	462
Kunnianloukkaus	94	92	90	157	214	177	167	143	244	168
Laiton uhkaus	84	67	68	128	183	168	138	107	96	138
Vahingonteko	66	83	134	100	152	140	108	105	110	80
Syrjintä	37	118	56	82	37	27	87	26	45	33
Kotirauhan rikkominen	24	54	34	35	73	58	23	15	37	32
Muut	77	27	44	90	92	56	66	51	62	116

<sup>1</sup> Vuosia 2008–2014 koskevat luvut eivät ole vertailukelpoisia aikaisempiin vuosiin tilastomenetelmän muutosten vuoksi.

**LIITETAULUKKO 10. Epäiltyjen rasististen rikosten yleisimmät päärikosnimikkeet vuosina 2013 ja 2014.**

Rikosnimike	2013		2014	
	N	%	N	%
Pahoinpitely	317	29	285	28
Kunnianloukkaus	243	22	170	17
Lievä pahoinpitely	158	14	147	14
Laiton uhkaus	94	9	132	13
Vahingonteko	75	7	53	5
Kotirauhan rikkominen	34	3	36	3
Kiihottaminen kansanryhmää vastaan	9	1	35	3
Lievä vahingonteko	30	3	27	3
Syrjintä	37	3	30	3
Törkeä pahoinpitely	16	1	11	1
Pahoinpitelyn yritys	14	1	11	1
Järjestystä ylläpitävän henkilön vastustaminen	7	1	11	1
Törkeän pahoinpitelyn yritys	5	0	4	0
Murha	0	0	1	0
Muut rikosnimikkeet	65	6	76	7
<b>Yhteensä</b>	<b>1104</b>	<b>100</b>	<b>1029</b>	<b>100</b>

**LIITETAULUKKO 11. Epäiltyjen rasististen rikosten yleisimmät sivurikosnimikkeet vuosina 2013 ja 2014.**

Rikosnimike	2013		2014	
	N	%	N	%
Kunnianloukkaus	63	21	93	34
Laiton uhkaus	112	36	33	12
Kotirauhan rikkominen	43	14	47	17
Vahingonteko	5	2	16	6
Liikenneturvallisuuden vaarantaminen	3	1	7	3
Näpistys	9	3	6	2
Törkeä kotirauhan rikkominen	2	1	6	2
Varkaus	5	2	4	1
Julkinen kehottaminen rikokseen	0	0	4	1
Viestintärauhan rikkominen	0	0	4	1
Vaaran aiheuttaminen	0	0	4	1
Muut	65	21	48	18
<b>Yhteensä</b>	<b>307</b>	<b>100</b>	<b>272</b>	<b>100</b>

**LIITETAULUKKO 12. Epäiltyjen rasististen rikosten tapahtumapaikat rikosluokan mukaan vuonna 2014 (%).**

Tapah- tuma- paikka	Pahoin- pitely	Vahin- gon- teko	Kunnian- loukkaus	Koti- rauhan rikko- minen	Laiton uhkaus	Syrjintä	Muut	Kaikki
Uhrin asunto	7	15	32	85	44	0	7	<b>19</b>
Muu asunto	1	3	0	0	0	0	3	<b>1</b>
Uhrin asuin- talon piha tai porras- käytävä	9	29	14	6	21	7	4	<b>12</b>
Muu piha tai porras- käytävä	2	1	2	0	2	0	0	<b>2</b>
Koulu tai koulu- alue	7	3	2	0	3	3	9	<b>5</b>
Baari, ravintola, tanssi- paikka	28	10	7	0	3	36	10	<b>17</b>
Muu julkinen rakennus	5	6	13	0	3	36	8	<b>7</b>
Tie, katu, tori	33	22	4	0	14	0	16	<b>21</b>
Julkinen kulku- väline	6	10	1	0	2	0	9	<b>5</b>
Internet	1	1	19	6	6	0	30	<b>8</b>
Muu paikka / ei tiedossa	1	0	6	3	2	18	4	<b>3</b>
Uskon- nollinen paikka	0	0	0	0	0	0	0	<b>0</b>
<b>%</b>	<b>100</b>	<b>100</b>	<b>100</b>	<b>100</b>	<b>100</b>	<b>100</b>	<b>100</b>	<b>100</b>
<b>N</b>	<b>462</b>	<b>80</b>	<b>168</b>	<b>32</b>	<b>138</b>	<b>33</b>	<b>116</b>	<b>1029</b>



**LIITETAULUKKO 13. Epäiltyjen rassististen rikosten tapahtuma-ajat rikosluokittain vuonna 2014 (%).**

Tapah- tuma- aika	Pahoin- pitely	Vahingon- teko	Kunnian- loukkaus	Koti- rauhan- rikko- minen	Laiton uhkaus	Syrjintä	Muut	Kaikki
Aamu	6	3	7	0	6	0	7	6
Päivä	16	13	20	28	17	9	14	16
Ilta	28	22	14	28	25	0	14	23
Yö	42	21	9	13	10	0	19	26
Ilta-yö- aamu	0	8	2	3	2	0	2	2
Muu aika	8	32	47	28	39	91	43	26
Ei tiedossa	0	1	1	0	1	0	1	1
%	100	100	100	100	100	100	100	100
N	462	80	168	32	138	33	116	1029

**LIITETAULUKKO 14. Epäilty rasistiset rikokset kunnittain;  
rikosilmoitusten ja päärrikosten määrät 2013–2014.**

Kunta	2013				2014			
	Juttujen määrä		Päärrikokset		Juttujen määrä		Päärrikokset	
	N	%	N	%	N	%	N	%
Helsinki	205	29	324	29	229	34	332	32
Vantaa	44	6	61	5	46	7	70	6
Espoo	38	5	61	5	41	6	60	5
Tampere	29	4	40	4	31	4	43	4
Turku	35	5	67	6	25	4	53	5
Oulu	22	3	33	3	23	3	34	3
Lieksa	13	2	23	2	15	2	29	3
Lappeenranta	12	2	16	1	13	2	17	2
Vaasa	11	1	19	2	11	2	15	2
Joensuu	9	1	10	1	11	2	13	1
Kajaani	9	1	14	1	10	2	26	3
Lahti	12	2	16	1	9	1	10	1
Jyväskylä	18	2	24	2	9	1	10	1
Seinäjoki	4	1	4	1	9	1	12	1
Salo	2	0	3	1	9	1	10	1
Kotka	9	1	17	2	8	1	20	2
Hämeenlinna	5	1	8	1	8	1	10	1
Kouvola	8	1	16	1	7	1	12	1
Pori	6	1	10	1	7	1	12	1
Porvoo	7	1	13	1	6	1	9	1
Mikkeli	9	1	14	1	6	1	6	1
Hyvinkää	0	0	0	0	5	1	6	1
Imatra	12	2	18	2	5	1	10	1
Lohja	7	1	10	1	5	1	13	1
Rovaniemi	6	1	10	1	5	1	7	1
Kuopio	17	2	24	2	5	1	17	2
Kokkola	6	1	16	1	4	1	6	1
Iisalmi	4	1	7	1	4	1	8	1
Järvenpää	6	1	10	1	3	0	3	0
Kemi	7	1	13	1	3	0	4	0
Kerava	4	1	4	1	3	0	7	1
Muut	134	19	199	18	103	15	145	14
<b>Yhteensä</b>	<b>710</b>	<b>100</b>	<b>1104</b>	<b>100</b>	<b>678</b>	<b>100</b>	<b>1029</b>	<b>100</b>

**LIITETAULUKKO 15. Epäiltyjen rasististen rikosten asianomistajat kansalaisuuden mukaan vuosina 2005–2014.**

Kansalaisuus	2005	2006	2007	2008	2009	2010	2011	2012	2013	2014
Suomi	295	393	313	642	733	611	676	469	714	659
Somalia	51	42	51	37	94	87	72	57	64	63
Venäjä	35	24	29	51	65	49	46	27	39	25
Viro	6	6	11	18	22	20	44	24	21	22
Irak	19	11	23	27	60	43	46	26	15	21
Turkki	24	33	26	46	31	38	34	24	15	10
Kongon demokr. tasavalta	2	7	1	4	4	4	13	14	12	7
Iran	16	20	26	26	17	7	18	8	9	7
Sudan	16	12	10	15	17	21	12	10	15	4
Ghana	1	1	8	4	8	8	-	2	6	1
Ei tiedossa	3	3	3	7	12	8	6	6	5	7
Muut	130	148	123	155	204	153	160	180	87	96
<b>Yhteensä</b>	<b>598</b>	<b>700</b>	<b>624</b>	<b>1032</b>	<b>1267</b>	<b>1049</b>	<b>1127</b>	<b>847</b>	<b>1002</b>	<b>922</b>
Suomi	49	56	50	62	58	58	60	55	71	71
Somalia	9	6	8	4	7	8	6	7	6	7
Venäjä	6	3	5	5	5	5	4	3	4	3
Viro	1	1	2	2	2	2	4	3	2	2
Irak	3	2	4	3	5	4	4	3	1	2
Turkki	4	5	4	4	2	4	3	3	1	1
Kongon demokr. tasavalta	0	1	0	0	0	0	1	2	1	1
Iran	3	3	4	3	1	1	2	1	1	1
Sudan	3	2	2	1	1	2	1	1	1	0
Ghana	-	0	1	0	1	1	-	-	1	0
Ei tiedossa	1	0	0	1	1	1	1	1	0	1
Muut	22	21	20	15	16	15	14	21	9	10
<b>Yhteensä</b>	<b>100</b>	<b>100</b>	<b>100</b>	<b>100</b>	<b>100</b>	<b>100</b>	<b>100</b>	<b>100</b>	<b>100</b>	<b>100</b>

**LIITETAULUKKO 16. Epäiltyjen rasististen rikosten asianomistajat syntymämaan mukaan vuosina 2005–2014.**

Syntymämaa	2005	2006	2007	2008	2009	2010	2011	2012	2013	2014
Suomi	177	294	190	494	592	436	491	396	396	481
Somalia	79	59	83	82	136	127	102	88	88	100
Neuvostoliitto	20	7	11	24	28	24	24	33	33	41
Irak	19	21	32	35	75	53	57	31	31	34
Venäjä	28	24	30	35	41	38	51	28	28	25
Ruotsi	10	13	7	28	20	15	18	8	8	23
Viro	8	7	6	20	24	18	36	25	25	16
Turkki	33	40	37	53	34	46	47	28	28	15
Iran	24	24	35	33	20	18	25	14	14	15
Marokko	13	6	18	18	15	15	16	13	13	14
Etiopia	10	4	2	9	8	5	12	8	8	7
Kongon demokr. tasavalta	3	8	1	5	5	7	9	12	12	6
Sudan	21	13	15	14	18	21	12	11	11	6
Ei tiedossa	20	13	25	21	34	33	31	22	22	14
Muut	133	173	132	171	217	193	196	130	130	125
<b>Yhteensä</b>	<b>598</b>	<b>706</b>	<b>624</b>	<b>1042</b>	<b>1267</b>	<b>1049</b>	<b>1127</b>	<b>847</b>	<b>847</b>	<b>922</b>
Suomi	30	42	30	47	47	42	44	47	47	52
Somalia	13	8	13	8	11	12	9	10	10	11
Neuvostoliitto	3	1	2	2	2	2	2	4	4	4
Irak	3	3	5	3	6	5	5	4	4	4
Venäjä	5	3	5	3	3	4	5	3	3	3
Ruotsi	2	2	1	3	2	1	2	1	1	2
Viro	1	1	1	2	2	2	3	3	3	2
Turkki	6	6	6	5	3	4	4	3	3	2
Iran	4	3	6	3	2	2	2	2	2	2
Marokko	2	1	3	2	1	1	1	2	2	2
Etiopia	2	1	0	1	1	0	1	1	1	1
Kongon demokr. tasavalta	1	1	0	0	0	1	1	1	1	1
Sudan	4	2	2	1	1	2	1	1	1	1
Ei tiedossa	3	2	4	2	3	3	3	3	3	2
Muut	22	25	21	16	17	18	17	15	15	14
<b>Yhteensä</b>	<b>100</b>	<b>100</b>	<b>100</b>	<b>100</b>	<b>100</b>	<b>100</b>	<b>100</b>	<b>100</b>	<b>100</b>	<b>100</b>

**LIITETAULUKKO 17. Yleisimmät Suomessa asuneet ulkomaan kansalaiset ja näihin kohdistuneet epäillyt rasistiset rikokset vuonna 2014.**

Kansalaisuus	Lukumäärä Suomessa vuonna 2014	Rasistisia rikosepäilyjä vuonna 2014	Rikosepäilyjä / 1000 kansalaista
Viro	48354	22	0
Venäjä	30619	25	1
Ruotsi	8288	5	1
Kiina	7559	1	0
Somalia	7381	63	9
Thaimaa	6864	4	1
Irak	6795	21	3
Intia	4728	5	1
Turkki	4508	10	2
Britannia	4280	1	0
Saksa	4044	1	0
Vietnam	3993	0	0
Puola	3684	2	1
Afganistan	3527	7	2
Entinen Serbia ja Montenegro	3360	1	0
Ukraina	3026	4	1

**LIITETAULUKKO 18. Epäiltyjen rasististen rikosten asianomistajat syntymämaan mukaan vuonna 2014, kun provokaatiojutut on jätetty pois.**

Syntymämaa	Kaikki tapahtumatilanteet		Ilman provokaatiojuttuja	
	N	%	N	%
Suomi	481	52	404	48
Somalia	100	11	100	12
Neuvostoliitto	41	4	40	5
Irak	34	4	34	4
Venäjä	25	3	25	3
Ruotsi	23	2	23	3
Viro	16	2	13	2
Iran	15	2	15	2
Marokko	14	2	13	2
Etiopia	7	1	7	1
Sudan	6	1	6	1
Kongon demokr. tasavalta	6	1	6	1
Nigeria	5	1	5	1
Ghana	4	0	0	0
Turkki	3	0	3	0
Ei tiedossa	14	2	14	2
Muut	128	14	129	15
<b>Yhteensä</b>	<b>922</b>	<b>100</b>	<b>837</b>	<b>100</b>

**LIITETAULUKKO 19. Epäiltyjen rasististen rikosten asianomistajien sukupuoli ikäluokittain vuonna 2014.**

Ikäluokka	Miehet		Naiset		Kaikki	
	N	%	N	%	N	%
Alle 15-vuotiaat	63	11	31	10	94	10
15–24 -vuotiaat	154	26	68	22	222	25
25–34 -vuotiaat	161	27	68	22	229	25
35–44 -vuotiaat	107	18	66	21	173	19
45–54 -vuotiaat	72	12	52	17	124	14
55 -vuotiaat tai vanhemmat	36	6	26	8	62	7
<b>Yhteensä</b>	<b>593</b>	<b>100</b>	<b>311</b>	<b>100</b>	<b>904</b>	<b>100</b>

**LIITETAULUKKO 20. Epäiltyjen rasististen rikosten asianomistajien sukupuoli rikosluokittain vuonna 2014.**

Rikosluokka	Miehet		Naiset		Kaikki	
	N	%	N	%	N	%
Pahoinpitely	336	56	119	38	455	50
Vahingonteko	26	4	11	3	37	4
Kunnianloukkaus	81	13	85	27	166	18
Laiton uhkaus	17	3	15	5	32	3
Kotirauhan rikkominen	86	14	52	16	138	15
Syrjintä	16	3	17	5	33	4
Muut	40	7	18	6	58	6
<b>Yhteensä</b>	<b>602</b>	<b>100</b>	<b>317</b>	<b>100</b>	<b>919</b>	<b>100</b>

**LIITETAULUKKO 21. Epäiltyjen rasististen rikosten asianomistajien ikä rikosluokittain vuonna 2014 (%).**

Rikosluokka	Alle 15v.	15–24 v.	25–34 v.	35–44 v.	45–54 v.	55 .v tai yli	Kaikki
Pahoinpitely	47	64	52	42	41	34	50
Vahingonteko	1	2	4	4	7	5	4
Kunnianloukkaus	18	10	18	25	20	27	18
Laiton uhkaus	5	1	4	6	2	5	4
Kotirauhan rikkominen	23	10	13	15	21	15	15
Syrjintä	0	3	5	2	4	6	3
Muut	4	10	4	6	5	8	6
<b>%</b>	<b>98</b>	<b>100</b>	<b>100</b>	<b>100</b>	<b>100</b>	<b>100</b>	<b>100</b>
<b>N</b>	<b>94</b>	<b>222</b>	<b>229</b>	<b>173</b>	<b>124</b>	<b>62</b>	<b>904</b>

**LIITETAULUKKO 22. Asianomistajan suhde rasistisesta rikoksesta epäiltyyn eri rikosluokissa vuonna 2014 (%).**

Epäilty	Pahoinpitely	Vahingon- teko	Kunnian- loukkaus	Koti- rauhan- rikko- minen	Laiton uhkaus	Syrjintä	Muut	Kaikki
Tuntematon	47	29	11	16	15	0	19	31
Asiakas- suhde <sup>1</sup>	11	3	13	0	9	82	24	14
Tuttu	24	13	30	31	36	18	39	27
Työtoveri <sup>2</sup>	0	0	2	0	0	0	0	1
Naapuri <sup>3</sup>	8	16	28	38	27	0	5	15
Ei voi sanoa	0	0	1	0	1	0	0	0
Ei tiedossa	10	39	15	15	12	0	13	12
<b>%</b>	<b>100</b>	<b>100</b>	<b>100</b>	<b>100</b>	<b>100</b>	<b>100</b>	<b>100</b>	<b>100</b>
<b>N</b>	<b>453</b>	<b>38</b>	<b>166</b>	<b>32</b>	<b>138</b>	<b>33</b>	<b>59</b>	<b>919</b>

<sup>1</sup> Asiakassuhde merkataan riippumatta siitä onko epäiltynä asiakas vai palveluntarjoaja. Asiakassuhde merkitään myös jos kyseessä on esim. vartija ja epäilty tai poliisi ja asiakas

<sup>2</sup> Esimies-alaisuhde merkitään tutuksi

<sup>3</sup> Naapuri merkitään ensisijaisesti ja tuttu toissijaisesti. Vaikka henkilöt olisivat tuttuja, mutta asuvat naapureina (esim. sama taloyhtiö, viereiset omakotitalot jne.), asianomistajan suhde epäiltyyn merkitään naapuriksi.

**LIITETAULUKKO 23. Rasistisista rikoksista epäiltyjen kansalaisuudet vuonna 2014.**

Kansalaisuus	N	%
Suomi	501	80
Somalia	22	4
Irak	18	3
Viro	10	2
Ruotsi	9	1
Venäjä	7	1
Turkki	5	1
Iran	4	1
Marokko	4	1
Muut	43	7
<b>Yhteensä</b>	<b>623</b>	<b>100</b>



**LIITETAULUKKO 24. Rasisista rikoksista epäiltyjen syntymämaat vuonna 2014.**

Syntymämaa	Kaikki tapahtumatilanteet		Ilman provokaatiojuttuja	
	N	%	N	%
Suomi	438	70	405	74
Somalia	33	5	27	5
Irak	18	3	12	2
Viro	11	2	8	1
Ruotsi	11	2	8	1
Venäjä	7	1	7	1
Turkki	9	1	8	1
Iran	7	1	7	1
Marokko	7	1	7	1
Muut	82	13	60	11
<b>Yhteensä</b>	<b>623</b>	<b>100</b>	<b>549</b>	<b>100</b>

**LIITETAULUKKO 25. Rasisista rikoksista epäiltyjen sukupuoli ja ikä vuonna 2014.**

Ikäluokka	Miehet		Naiset		Kaikki	
	N	%	N	%	N	%
Alle 15 -vuotiaat	29	6	6	5	35	6
15–24 -vuotiaat	155	32	34	28	189	31
25–34 -vuotiaat	119	24	27	22	146	24
35–44 -vuotiaat	85	17	17	14	102	17
45–54 -vuotiaat	70	14	26	21	96	16
55 -vuotiaat tai vanhemmat	29	6	13	11	42	7
<b>Yhteensä</b>	<b>487</b>	<b>100</b>	<b>123</b>	<b>100</b>	<b>610</b>	<b>100</b>

**LIITETAULUKKO 26. Rikoluokat rasistisesta rikoksesta epäillyn sukupuolen mukaan vuonna 2014.**

Rikoluokka	Miehet		Naiset		Kaikki	
	N	%	N	%	N	%
Pahoinpitely	299	61	63	48	362	58
Vahingonteko	23	5	2	2	25	4
Kunnianloukkaus	46	9	34	26	80	13
Kotirauhan rikkominen	4	1	4	3	8	1
Laiton uhkaus	61	12	14	11	75	12
Syrjintä	8	2	5	4	13	2
Muut	50	10	10	8	60	10
<b>Yhteensä</b>	<b>491</b>	<b>100</b>	<b>132</b>	<b>100</b>	<b>623</b>	<b>100</b>

**LIITETAULUKKO 27. Rikoluokat rasistisesta rikoksesta epäillyn iän mukaan 2014 (%).**

Rikoluokka	Alle 15v.	15–24 v.	25–34 v.	35–44 v.	45–54 v.	55 v. tai yli	Kaikki
Pahoinpitely	69	70	64	55	41	31	59
Vahingonteko	9	7	3	3	1	2	4
Kunnianloukkaus	11	4	10	12	23	34	12
Laiton uhkaus	0	1	1	1	3	2	1
Kotirauhan rikkominen	3	9	13	14	15	22	12
Syrjintä	0	1	2	3	2	2	2
Muut	8	8	7	12	15	7	10
<b>%</b>	<b>100</b>	<b>100</b>	<b>100</b>	<b>100</b>	<b>100</b>	<b>100</b>	<b>100</b>
<b>N</b>	<b>35</b>	<b>189</b>	<b>146</b>	<b>102</b>	<b>96</b>	<b>42</b>	<b>610</b>

**LIITETAULUKKO 28. Epäiltyjen rasististen rikosten esitutkinnan tila rikosluokkien mukaan (%) (1.1.2014–30.6.2014 kirjatut jutut)**

	Pahoinpitely	Vahingonteko	Kunnianloukkaus	Kotirauhanrikkinen	Laiton uhkaus	Syrjintä	Muut	Kaikki
Avoin juttu	15	6	13	13	9	17	15	13
Tutkinta keskeytetty	14	74	13	13	3	8	15	18
Tutkinta päättynyt	71	20	74	74	88	75	70	69
%	<b>100</b>	<b>100</b>	<b>100</b>	<b>100</b>	<b>100</b>	<b>100</b>	<b>100</b>	<b>100</b>
<b>N</b>	<b>141</b>	<b>34</b>	<b>78</b>	<b>8</b>	<b>35</b>	<b>12</b>	<b>26</b>	<b>334</b>

**LIITETAULUKKO 29. Tapahtumatilanteet rasistisia piirteitä sisältävissä muu tutkinta -ilmoituksissa 2014.**

Tapahtumatilanne	N
Sanalliset loukkaukset, uhkaukset ja häirinnät	29
Syrjintäjutut	12
Sanallisesta provokaatiosta tehty rikos	2
Omaisuusrikokset (esim. vahingonteot, varkaudet)	1
Tappelu, molemminpuolisia rikoksia	1
Yksisuuntainen pahoinpitelyrikos	1
<b>Yhteensä</b>	<b>46</b>

## Uskontoon tai elämäkatsomukseen perustuvat viharikokset

### LIITETAULUKKO 30. Kristinuskoon kohdistuneet viharikokset: tarkempi kuvaus suuntauksesta.

Kristinusko: tarkempi kuvaus	N
Kristinusko (ei tarkempaa määrittystä)	7
Lestadiolaisuus	10
Luterilaisuus	0
Helluntailaisuus	0
Uuden toivon seurakunta	0
<b>Yhteensä</b>	<b>17</b>

## RIKOSNIMIKKEET

### Muu tutkinta OR

#### Sotarikoksista ja rikoksista ihmisyyttä vastaan 11 luku

Joukkotuhonta OR Joukkotuhonnan valmistelu OR Rikos ihmisyyttä vastaan OR Törkeä rikos ihmisyyttä vastaan OR Kidutus OR Kiihottaminen kansanryhmää vastaan OR Törkeä kiihottaminen kansanryhmää vastaan Syrjintä OR

#### Henkeen ja terveyteen kohdistuvat rikokset RL 21 luku

Lapsensurma OR Lapsensurman yritys OR Murha OR Murhan yritys OR Surma OR Surman yritys OR Tappo OR Tapon yritys OR Heitteillepano OR Tappeluun osallistuminen OR Lievä pahoinpitely OR Pahoinpitely OR Pahoinpitelyn yritys OR Törkeä pahoinpitely OR Törkeän pahoinpitelyn yritys OR Kuolemantuottamus OR Törkeä kuolemantuottamus OR Vammantuottamus OR Törkeä vammantuottamus OR Vaaran aiheuttaminen OR Pelastustoimen laiminlyönti OR

#### Sikiön, alkion ja perimän loukkaamisesta RL 22 luku

Laiton raskauden keskeyttäminen OR Törkeä laiton raskauden keskeyttäminen OR Laiton alkioon puuttuminen OR Laiton perimään puuttuminen OR Laiton sukusolujen käyttö OR Lapsen identiteetin loukkaaminen OR

#### Seksuaalirikoksista RL 20 luku

Raiskaus OR Raiskauksen yritys OR Törkeä raiskaus OR Törkeän raiskauksen yritys OR Pakottaminen sukupuoliyhteyteen OR Sukupuoliyhteyteen pakottamisen yritys OR Pakottaminen seksuaaliseen tekoon OR Seksuaaliseen tekoon pakottamisen yritys OR Seksuaalinen hyväksikäyttö OR seksuaalisen hyväksikäytön yritys OR Lapsen seksuaalinen hyväksikäyttö OR Lapsen seksuaalisen hyväksikäytön yritys OR Törkeä lapsen seksuaalinen hyväksikäyttö OR Törkeän lapsen seksuaalisen hyväksikäytön yritys OR Seksikaupan kohteena olevan henkilön hyväksikäyttö OR Seksikaupan kohteena olevan henkilön hyväksikäytön yritys OR Seksuaalipalvelujen ostaminen nuorelta OR Seksuaalipalvelujen ostamisen yritys nuorelta OR Paritus OR Parituksen yritys OR törkeä paritus OR törkeän parituksen yritys OR

### Rikoksista yleistä järjestystä vastaan RL 17 luku

julkinen kehottaminen rikokseen OR järjestäytyneen rikollisryhmän toimintaan osallistuminen OR Mellakka OR Väkivaltainen mellakka OR Väkivaltaisen mellakan johtaminen OR Yleisen järjestyksen aseellisen rikkomisen valmistelu OR Järjestystä ylläpitävän henkilön vastustaminen OR uskonrauhan rikkominen OR Uskonnonharjoituksen estäminen OR Uskonnonharjoituksen estämisen yritys OR hautarauhan rikkominen OR Ilkivalta OR

### Yksityisyyden, rauhan ja kunnian loukkaamisesta 24 luku

Kotirauhan rikkominen OR Törkeä kotirauhan rikkominen OR Julkisrauhan rikkominen OR Törkeä julkisrauhan rikkominen OR Yksityiselämää loukkaava tiedon leittäminen OR Kunnianloukkaus OR Törkeä kunnianloukkaus OR

### Vapauteen kohdistuvista rikoksista 25 luku

Vapaudenriisto OR Törkeä vapaudenriisto OR ihmiskauppa OR Ihmiskaupan yritys OR törkeä ihmiskauppa OR Törkeän ihmiskaupan yritys OR Panttivangin ottaminen OR Tuottamuksellinen vapaudenriisto OR Laiton uhkaus OR Pakottaminen OR

### Vahingonteot RL 35 luku

Lievä vahingonteko OR Vahingonteko OR Vahingonteon yritys OR Törkeä vahingonteko OR Törkeän vahingonteon yritys OR

### Työrikoksista 47 luku

työturvallisuusrikos OR työaika suojeleminen OR Työsyryntä OR Kiskonnantapainen työsyryntä OR työntekijöiden edustajan oikeuksien loukkaaminen OR työntekijöiden järjestäytymisvapauden loukkaaminen OR työntekijöiden järjestäytymisvapauden loukkaamisen yritys OR työnvälitysrikos OR luvattoman ulkomaisen työvoiman käyttö OR

### Rikoksista viranomaisia vastaan 16 luku

Virkamiehen väkivaltainen vastustaminen OR Virkamiehen vastustaminen OR Haitanteko virkamiehelle OR Niskoittelu poliisia vastaan OR Virkavallan anastus OR Lähestymiskiellon rikkominen OR

#### Yleisvaarallisista rikoksista 34 luku

Tuhotyö OR Tuhotyön yritys OR Liikennetuhotyö OR Liikennetuhotyön yritys OR Törkeä tuhotyö OR Törkeän tuhotyön yritys OR Terveyden vaarantaminen OR Terveyden vaarantamisen yritys OR Törkeä terveyden vaarantaminen OR Törkeän terveyden vaarantamisen yritys OR Yleisvaaran tuottamus OR Törkeä yleisvaaran tuottamus OR Yleisvaarallisen rikoksen valmistelu OR

#### Virkarikoksista 40 luku

Virkasalaisuuden rikkominen ja tuottamuksellinen virkasalaisuuden rikkominen OR virka-aseman väärinkäyttäminen OR Törkeä virka-aseman väärinkäyttäminen OR virkavelvollisuuden rikkominen OR Tuottamuksellinen virkavelvollisuuden rikkominen OR

## HAKUSANAT

(ulkomaalai\* and.s viha\*) OR \*pilakuv\* OR \*pilapiirro\* OR apina\* OR ennakkoluulo\* OR etni\* OR fasis\* OR go home OR hakaris\* OR heil OR hitler\* OR ideologi\* OR ihonväri\* OR text=(jew\* not jewelry not jewellery) OR jutku\* OR jutsku\* OR juutalai\* OR kinkke\* OR text=(kinkki\* not kinkkinen) OR kinuk\* OR klux OR kuulapä\* OR maahanmuuttaj\* OR text=(manne\* not manner\* not mannen not mannelin) OR menkää sinne mistä OR mustalai\* OR mustilai\* OR mutakuon\* OR mutiai\* OR muukalaisviha\* OR nahkapä\* OR natsi\* OR text=(neeker\*) OR negro\* OR nekru\* OR nigger\* OR painua sinne mistä OR pakolai\* OR palata sinne mistä OR pilotti\* OR polttopul\* OR (molotov\* koktail\*) OR (molotov\* cocktail\*) OR racis\* OR rasism\* OR rasist\* OR rodullinen OR romaani\* OR text=(romane\*) OR text=(romani\*) OR romsk\* OR text=(rotu\* not rotuaari\*) OR ryssittel\* OR (ryssä\* not kyyryssä) OR rätipä\* OR saame\* OR text=(skin\* not skinnari\*) OR text=(somali\*) OR suomi suomalaisille OR svedu\* OR takaisin afrikkaan OR takaisin sinne mistä OR torakka\* OR valkolai\* OR valkonaam\* OR venakko OR text=(white) OR vihariko\* OR vinosilm\* OR vähemmistö\* OR ähl\* OR bapdis\* OR buddha\* OR (vapaa\* ajattelij\*) OR \*lestadio\* OR \*laestadi\* OR \*luterilai\* OR text=(\*muslim\*) OR text=(\*seurakun\*) OR \*uskovai\* OR adventis\* OR al gaida\* OR al qaida\* OR allah\* OR antisem\* OR apartheid\* OR arbeit macht frei\* OR arjalai\* OR ateist\* OR auschwitz OR bin laden\* OR burkha\* OR fatwa\* OR harhaop\* OR text=(helluntai\*) OR hindu\* OR hunnu\* OR text=(huntu\* not huntus) OR imaami\* OR text=(islam\*) OR jeesu\* OR jehova\* OR (jumala\* not jumalauta) OR katoli\* OR koraani\* OR krishna\* OR kristilli\* OR kristinusko\* OR kristit\* OR metodis\* OR mormon\* OR mormooni\* OR moske\* OR ortodoks\* OR ortodox\* OR text=(osama) OR text=(pelastusarmeija\*) OR text=(profeet\*) OR text=(raamat\*) OR rukou\* OR sikhi\* OR sharia\* OR taliban\* OR terrorist\* OR turbaan\* OR uskonno\* OR uskonto\* OR vakaumu\* OR vapaakirk\* OR vääräuskoi\* OR (ääri\* and.s islam\*) OR \*hetero\* OR \*transsu\* OR \*transu\* OR bimie\* OR binai\* OR biseksu\* OR bi-seksu\* OR fag OR fags OR fägär\* OR text=(gay\* not gaye\*) OR hinttari\* OR hintti\* OR homo\* OR homppel\* OR text=(lepak\* not lepakkomie\*) OR lesbo\* OR lespo\* OR miespari\* OR naispari\* OR pride\* OR puppel\* OR queer OR (rekisteröi\* and.s parisuh\*) OR (seksuaal\* and.s suuntautu\*) OR (seksuaali\* and.s taipumu\*) OR text=(seta\*) OR (sukupuol\* and.s korjau\*) OR (sukupuol\* and.s suuntautu\*) OR (sukupuol\* and.s vaihdo\*) OR transihmi\* OR transmie\* OR transnai\* OR transseksu\* OR transvest\* OR ulos kaapista OR aivovamma\* OR autist\* OR asperger\* OR text=(\*invalid\*) OR text=(\*invaliid\*) OR \*pyörätuol\* OR \*rollaattor\* OR \*rullatuol\* OR \*sokea\* OR \*syndrooma\* OR \*syndrom\* OR text=(\*vammai\* not asennevammai\*) OR (cp\* and.s vamma\*) OR erityislaps\* OR heikkolahjai\* OR huonokuulo\* OR text=(inva\*) OR jälkeenjään\* OR kehar\* OR kehityshäiriö\* OR kuulolait\* OR kuulovamma\* OR text=(kuuro\* not sadekuuro) OR (kääpiö\* not kääpiovilla\* not kääpiösnautser\* not kääpiöpin\*) OR liikuntaestei\* OR liikuntavamma\* OR lyhytkasvui\* OR text=(mykkä not mykkäpuhelu) OR näkövamma\* OR oireyhtym\* OR opaskoir\* OR pakkoliik\* OR (puhevi\* NOT puheviest\*) OR rajoittei\* OR text=(rampa) OR text=(vajaamieli\*)



OR vajaaälyi\* OR text=(vajak\*) OR vammanen OR text=(viittomakiel\*) OR  
änkyt\* OR syrjintä OR text=(\*kansallispu\* not kansallispuisto) OR vajuk\* OR  
text=(puhevamma\*) OR text=(sompu\* not sompujärvi\*) OR somppu\* OR asberger\*  
OR text=(kehitysvamma\*) OR mutakep\* OR text=(lahko\* not hankalahko) OR  
liikuntakyvyt\* OR mutapä\* OR dysfasia\* OR liikuntarajoit\* OR ryssitel\* OR  
monikulttuuri\* OR rodun OR (takaisin\* and.s kotimaa\*) OR (virolai\* and.s huor\*)  
OR menkää kotimaahan OR ulkomaalaisvastai\* OR (syntyperä\* and.s vuoksi) OR  
autismi\* OR liikuntaeste\* OR kainalosauv\* OR kyynärsauv\* OR text=(lesta\*) OR  
lestoi\* OR huononäkö\* OR nokikep\* OR sosiaalipumm\* OR yhteiskunnan elät\* OR  
pois suomesta OR (painu\* and.s kotimaa\*) OR kehitystaso\* OR uskonlahko\* OR  
(venäläi\* and.s huor\*) OR separi\* OR separei\* OR (sukupuol\* and.s ilmaisu\*) OR  
(sukupuol\* and.s identiteet\*) OR vajaakuntoi\* OR mulatti\* OR vastaanottokesku\*  
OR (burka\* not burkar\*) OR syjivä\* OR syrjityksi OR huivipä\* OR mutuainen OR  
patriootti OR kemali OR mustolainen OR maitonaama OR yöntimo OR toisuskoiset  
OR vammaseksi OR viharyhm\* OR nazist OR neukku OR karvakä\* OR mustanaam\*

## ABSTRACT

This report reviews suspected hate crimes reported to the police in Finland in 2014. The statistics are based on crime reports retrieved from the national police information system. Reports on racist crime have been published by the Police College of Finland and the Ministry of Interior's Police Department since 1998. In 2009 the system of compiling information on racist crime was developed into a more comprehensive system of monitoring hate crime. For the purpose of this report, hate crime has been defined as crime against a person, group, somebody's property, institution, or a representative of these, motivated by prejudice or hostility towards the victim's real or perceived ethnic or national origin, religion or belief, sexual orientation, transgender identity or appearance, or disability.

In the target year, the police filed 822 reports on suspected hate crime cases. This represents a 1,3 per cent decrease in comparison with the previous year. The majority 82,5 per cent of the cases were racist incidents. Cases motivated by the victim's religious background constituted 8,3 per cent of the cases. Sexual orientation was the motive in 5,1 per cent of the cases, and in 3,5 per cent it was disability. Sexual identity or transgender appearance was the motivation for a hate crime in 0,6 per cent of the cases.

In the target year, 678 reports of offences with racist overtones were found in the police information system. In the majority of the cases, racism was directed towards a member of an ethnic or national minority by a member of the majority population. The most common suspected crimes were assaults. The most common scenes of the suspected racist crimes were public outdoor locations such as roads or city market places, as well as restaurants and their vicinity. As in previous years, the majority of racist crimes were committed in the evening and at night. In relation to the number of foreign citizens resident in Finland, the citizens of Somalia experienced the highest frequency of racially motivated crime in 2014.

In the majority of hate crimes based on religion, the target religion was Christianity. Most crimes were verbal insults or threats. Religion was the motive in 67 suspected hate crimes. There were 47 hate crimes motivated by the victim's real or perceived sexual orientation, transgender identity or appearance. In the target year, 29 hate crimes based on the victim's disability were found.