

**ANALISIS PENGARUH STRUKTUR MODAL,  
PROFITABILITAS, DAN LIQUIDITAS TERHADAP HARGA  
SAHAM PADA PERUSAHAAN SEKTOR PERTAMBANGAN  
YANG TERDAFTAR DI BEI PERIODE 2012-2016**



**SKRIPSI**

Diajukan Untuk Penyusunan Tugas Skripsi Jenjang Strata 1 Pada  
Fakultas Ekonomi dan Bisnis Universitas Muhammadiyah Surakarta

**Disusun oleh:**

**Mohammad Anggam Sambakarim**

**B 100140350**

**FAKULTAS EKONOMI DAN BISNIS  
UNIVERSITAS MUHAMMADIYAH SURAKARTA**

**2020**

**HALAMAN PERSETUJUAN**

**ANALISIS PENGARUH STRUKTUR MODAL, PROFITABILITAS, DAN  
LIQUIDITAS TERHADAP HARGA SAHAM PADA PERUSAHAAN  
SEKTOR PERTAMBANGAN YANG TERDAFTAR DI BEI  
PERIODE 2012-2016**

**PUBLIKASI ILMIAH**

Yang ditulis dan disusun oleh:

**MOHAMMAD ANGGAM SAMBAKARIM**

**B 100140350**

Telah diperiksa dan disetujui untuk diuji oleh:

Dosen Pembimbing



**(Drs. Agus Muqorobin, MM)**

**PERYATAAN KEASLIAN PENELITIAN**

Saya yang bertandatangan di bawah ini:

Nama : Mohammad Anggam Sambakarim

NIM : B 100140350

Jurusan : Manajemen

Program Studi : Fakultas Ekonomi dan Bisnis

Judul Skripsi : Analisis Pengaruh Struktural Modal, Profitabilitas, dan Liquiditas terhadap Harga Saham pada Perusahaan Sektor Pertambangan yang Terdaftar di BEI Periode 2012-2016

Menyatakan dengan sebenar-benarnya bahwa skripsi yang saya serahkan ini benar-benar karya sendiri. kecuali kutipan-kutipan, ringkasan-ringkasan yang semuanya telah saya jelaskan sumbernya. Apabila dikemudian hari terbukti atau dapat dibuktikan tesis ini hasil jiplakan, maka gelar dan ijasah yang diberikan oleh Universitas Muhammadiyah Surakarta batal saya terima.

Surakarta, 27 April 2020

Yang Membuat Pernyataan



MOHAMMAD ANGGAM SAMBAKARIM

**MOTTO**

*“Sesungguhnya sesudah kesulitan ada kemudahan, maka apabila kamu telah selesai dari suatu urusan dan hanya kepada Tuhanmu lah kamu berharap”*

*(Qs. 94; 6-8)*




HALAMAN PENGESAHAN  
ANALISIS PENGARUH STRUKTUR MODAL, PROFITABILITAS, DAN  
LIQUIDITAS TERHADAP HARGA SAHAM PADA PERUSAHAAN  
SEKTOR PERTAMBANGAN YANG TERDAFTAR DI BEI  
PERIODE 2012-2016

OLEH  
MOHAMMAD ANGGAM SAMBAKARIM

B 100140350

Telah dipertahankan di depan Dewan Penguji Fakultas Ekonomi & Bisnis  
Universitas Muhammadiyah Surakarta Pada hari Senin, 27 April 2020 dan  
dinyatakan telah memenuhi syarat

Dewan Penguji:

1. Dr. Edy Purwo Saputro, S.E., M.Si (Ketua Dewan Penguji) 
2. Drs. Agus Muqorobin, MM. (Anggota I Dewan Penguji) 
3. Drs. Kusdiyanto, M.Si. (Anggota II Dewan Penguji) 

Dekan Fakultas Ekonomi dan Bisnis  
Universitas Muhammadiyah Surakarta



Dr. H. Syamsudin, MM  
NIK 19570217 1986 031 001

## PERSEMBAHAN

Skripsi ini saya persembahkan untuk :

*Ayah dan Ibu tercinta, untuk kesabaran, kasih sayang, yang  
tanpa batas serta untaian doa yang tak pernah putus.*

*Untuk kakak-kakakku tersayang atas semangat, doa, canda,  
dan tawa.*

*Sahabat-sahabatku, Terima kasih atas semua yang telah  
kalian berikan kepadaku*

## ABSTRAKSI

**Mohammad Anggam Sambakarim. B 100140350. Analisis Pengaruh Struktural Modal, Profitabilitas, dan Liquiditas terhadap Harga Saham pada Perusahaan Sektor Pertambangan yang Terdaftar di BEI Periode 2012-2016. Skripsi. Fakultas Ekonomi dan Bisnis Universitas Muhammadiyah Surakarta. 2019.**

Penelitian ini bertujuan: (1) Untuk mengetahui pengaruh struktur modal terhadap harga saham pada perusahaan pertambangan yang terdaftar di BEI tahun 2012-2016; (2) Untuk mengetahui pengaruh profitabilitas terhadap harga saham pada perusahaan pertambangan yang terdaftar di BEI tahun 2012-2016; dan (3) Untuk mengetahui pengaruh liquiditas terhadap harga saham pada perusahaan pertambangan yang terdaftar di BEI tahun 2012-2016.

Jenis penelitian ini adalah deskriptif kuantitatif. Data dalam penelitian ini adalah data sekunder yaitu berupa laporan keuangan perusahaan pertambangan yang terdaftar di BEI periode tahun 2012-2016. Teknik pengumpulan data menggunakan dengan dokumentasi. Populasi yang digunakan dalam penelitian ini adalah seluruh perusahaan pertambangan yang *go public* dan terdaftar di Bursa Efek Indonesia dari tahun 2012 sampai 2016 yang berjumlah 38 perusahaan.

Hasil penelitian ini adalah 1) *Debt to Equity Ratio* (DER) berpengaruh negatif dan signifikan terhadap Harga Saham perusahaan pertambangan yang terdaftar di Bursa Efek Indonesia periode 2012-2016. 2) *Return On Assets* (ROA) berpengaruh positif dan signifikan terhadap Harga Saham perusahaan pertambangan yang terdaftar di Bursa Efek Indonesia periode 2012-2016. 3) *Current Ratio* (CR) berpengaruh positif dan signifikan terhadap Harga Saham perusahaan pertambangan yang terdaftar di Bursa Efek Indonesia periode 2012-2016. .

Kata kunci: struktural modal, profitabilitas, liquiditas. saham

## KATA PENGANTAR

بِسْمِ اللَّهِ الرَّحْمَنِ الرَّحِيمِ

Assalamu'alaikum, Wr. Wb

Puji syukur penulis panjatkan kehadirat Allah SWT, berkat seluruh Rahmat dan Ridho-Nya yang telah diberikan sehingga penulis dapat menyelesaikan Skripsi ini yang berjudul ” Analisis Pengaruh Struktural Modal, Profitabilitas, dan Liquiditas terhadap Harga Saham pada Perusahaan Sektor Pertambangan yang Terdaftar di BEI Periode 2012-2016”. Dalam penyelesaian Skripsi ini, penulis menyadari bahwa tidak sedikit bantuan, bimbingan dan dukungan dari berbagai pihak yang diberikan kepada penulis. Penulis menyampaikan rasa terima kasih kepada :

1. Prof Dr. Sofyan Anif, M.Si., Rektor Universitas Muhammadiyah Surakarta yang telah memberikan ijin dan kesempatan kepada penulis untuk mengikuti dan menyelesaikan Program Strata-1 Universitas Muhammadiyah Surakarta.
2. Dr. H. Syamsudin, MM selaku Dekan Fakultas Ekonomi dan Bisnis Universitas Muhammadiyah Surakarta
3. Imronudin, SE, M.Si, Ph.D selaku Ketua Program Studi Manajemen Universitas Muhammadiyah Surakarta
4. Drs. Agus Muqorobin, MM, selaku pembimbing yang telah berkenan memberikan bimbingan skripsi dengan lemah lembut dan sabar sehingga skripsi ini selesai dengan baik.
5. Bapak/Ibu Dosen Universitas Muhammadiyah Surakarta yang telah memberi bekal ilmu kepada penulis untuk menyelesaikan skripsi ini.
6. Pimpinan Perpustakaan Universitas Muhammadiyah Surakarta yang telah memberikan fasilitas dalam penyelesaian studi kepustakaan.
7. Semua pihak yang secara langsung maupun tidak langsung membantu terselesainya penulisan skripsi ini.



Semoga skripsi ini bermanfaat bagi penulis dan dapat memberikan masukan bagi pendidikan. Segala kritik dan saran yang sifatnya membangun akan penulis terima dengan senang hati.

Surakarta, 27 April 2020

Penulis

## DAFTAR ISI

.....	•
HALAMAN JUDUL.....	i
HALAMAN PENGESAHAN .....	ii
HALAMAN PERNYATAAN KEASLIAN PENELITIAN .....	iii
HALAMAN MOTTO .....	iv
HALAMAN PERSEMBAHAN .....	v
ABSTRAKSI .....	vi
KATA PENGANTAR .....	vii
DAFTAR ISI .....	ix
DAFTAR TABEL .....	xv
DAFTAR GAMBAR .....	xvi
DAFTAR LAMPIRAN .....	xvii
<b>BAB I    PENDAHULUAN .....</b>	<b>1</b>
A. Latar Belakang Masalah.....	1
B. Rumusan Masalah.....	4
C. Tujuan Penelitian .....	5
D. Manfaat Penelitian .....	5
E. Sistematika Penulisan Skripsi .....	5
<b>BAB II    TINJAUAN PUSTAKA .....</b>	<b>7</b>
A. Tinjauan Teori.....	7
1. Laporan Keuangan .....	7
2. Investor .....	9
3. Pemerintah dan Regulator .....	9
4. Analisis, Akademis, dan Pusat Data Bisnis .....	9
5. Pasar Modal .....	10
6. Harga Saham .....	12
7. Struktur Modal .....	16
8. Profitabilitas .....	20
9. Likuiditas .....	25

B. Penelitian Terdahulu .....	27
C. Hipotesis .....	28
D. Kerangka Pemikiran .....	29
<b>BAB III METODE PENELITIAN</b> .....	<b>31</b>
A. Jenis Penelitian.....	31
B. Definisi Operasional dan Pengukuran Variabel .....	31
C. Data dan Sumber Data.....	33
D. Metode Pengumpulan Data .....	34
E. Desain Pengambilan Sampel .....	36
F. Metode Analisis Data .....	37
<b>BAB IV HASIL PENELITIAN DAN PEMBAHASAN</b> .....	<b>45</b>
A. Deskripsi Objek Penelitian.....	45
B. Hasil Penelitian Statistik Deskriptif .....	47
1. <i>Debt to Equity Ratio</i> (DER).....	48
2. <i>Return On Asset</i> (ROA) .....	49
3. <i>Current Ratio</i> (CR) .....	49
4. Harga Saham .....	50
C. Uji Asumsi Klasik .....	51
1. Uji Normalitas .....	51
2. Uji Multikolinearitas .....	52
3. Uji Heteroskedastisitas .....	53
4. Uji Autokorelasi .....	54
D. Hasil Uji Hipotesis Penelitian .....	55
1. Analisis Regresi Linier Sederhana .....	55
2. Analisis Regresi Linier Berganda .....	60
E. Pembahasan .....	62
1. Pengaruh Struktur Modal ( <i>Debt to Equity Ratio</i> / DER) Terhadap Harga Saham pada Perusahaan Pertambangan yang Terdaftar di BEI Tahun 2012-2016 .....	62

2. Pengaruh Profitabilitas ( <i>Return On Asset</i> / ROA) Terhadap Harga Saham pada Perusahaan Pertambangan yang Terdaftar di BEI Tahun 2012-2016 .....	64
3. Pengaruh Liquiditas ( <i>Current Ratio</i> / CR) Terhadap Harga Saham pada Perusahaan Pertambangan yang Terdaftar di BEI Tahun 2012-2016 .....	66
4. Pengaruh <i>Debt to Equity Ratio</i> (DER), <i>Return On Asset</i> (ROA), dan <i>Current Ratio</i> (CR) secara Simultan Terhadap Harga Saham pada Perusahaan Pertambangan yang Terdaftar di BEI Tahun 2012-2016 .....	68
<b>BAB V PENUTUP</b> .....	69
A. Kesimpulan .....	69
B. Keterbatasan Penelitian .....	71
C. Saran.....	71
<b>DAFTAR PUSTAKA</b> .....	73
<b>LAMPIRAN-LAMPIRAN</b>	

**DAFTAR TABEL**

Tabel 4.1 Data Sampel Perusahaan Pertambangan Tahun 2012 – 2016.....	46
Tabel 4.2 Hasil Perhitungan Analisis Deskriptif Variabel <i>Debt to Equity Ratio</i> (DER) .....	48
Tabel 4.3 Hasil Perhitungan Analisis Deskriptif Variabel <i>Return On Asset</i> (ROA) .....	49
Tabel 4.4 Hasil Perhitungan Analisis Deskriptif Variabel <i>Current Ratio</i> (CR) .....	50
Tabel 4.5 Hasil Perhitungan Analisis Deskriptif Variabel Harga Saham .....	51
Tabel 4.6 Hasil Uji Normalitas .....	52
Tabel 4.7 Hasil Uji Multikolinearitas .....	52
Tabel 4.8 Hasil Uji Heteroskedastisitas .....	53
Tabel 4.9 Hasil Uji Autokorelasi .....	54
Tabel 4.10 Hasil Analisis Regresi Linear Sederhana Variabel DER .....	55
Tabel 4.11 Hasil Analisis Regresi Linear Sederhana Variabel ROA .....	56
Tabel 4.12 Hasil Analisis Regresi Linear Sederhana Variabel CR .....	58
Tabel 4.13 Ringkasan Hasil Analisis Regresi Linear Berganda .....	59

