



**FAKTOR-FAKTOR YANG MEMPENGARUHI  
PROSPEK IMPLEMENTASI SAK ETAP PADA  
INDUSTRI LOGAM DI JUWANA**

**Diajukan Oleh :**

**PUJI SRI LESTARI**

**NIM 2011-12-043**

**PROGRAM STUDI AKUNTANSI  
FAKULTAS EKONOMI DAN BISNIS  
UNIVERSITAS MURIA KUDUS  
TAHUN 2018**



# **FAKTOR-FAKTOR YANG MEMPENGARUHI PROSPEK IMPLEMENTASI SAK ETAP PADA INDUSTRI LOGAM DI JUWANA**

Skripsi ini diajukan sebagai salah satu syarat  
Untuk menyelesaikan jenjang pendidikan  
Strata Satu (S1) pada Fakultas Ekonomi  
Universitas Muria Kudus

**Diajukan Oleh :**

**PUJI SRI LESTARI**  
NIM 2011-12-043

**PROGRAM STUDI AKUNTANSI  
FAKULTAS EKONOMI DAN BISNIS  
UNIVERSITAS MURIA KUDUS  
TAHUN 2018**

**HALAMAN PENGESAHAN**


**FAKTOR-FAKTOR YANG MEMPENGARUHI  
PROSPEK IMPLEMENTASI SAK ETAP PADA  
INDUSTRI LOGAM DI JUWANA**

Skripsi ini diajukan untuk dipertahankan dihadapan Tim Penguji Ujian Skripsi  
Fakultas Ekonomi Universitas Muria Kudus

Tanggal,      Februari 2018

Mengetahui,

Ketua Program Studi Akuntansi



**Sri Mulyani, SEI, M.Si**  
NIDN. 0611018202


Pembimbing I



**Dwi Soegiarto, SE., MM**  
NIDN. 0620117103

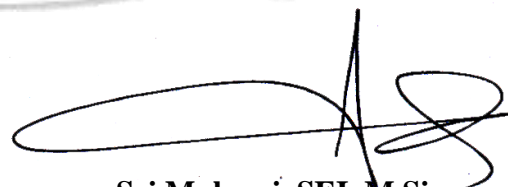
Mengetahui,

Dekan Fakultas Ekonomi dan Bisnis



**D. H. Mochamad Edris, Drs, MM**  
NIS. 0610702010101021

Pembimbing II



**Sri Mulyani, SEI, M.Si.**  
NIDN. 0611018202

**HALAMAN PENGESAHAN PENGUJI**

**FAKTOR-FAKTOR YANG MEMPENGARUHI  
PROSPEK IMPLEMENTASI SAK ETAP PADA  
INDUSTRI LOGAM DI JUWANA**

Yang dipersiapkan dan disusun oleh :

**PUJI SRI LESTARI**

NIM 2011-12-043

Telah dipertahankan di Depan Dewan Penguji pada hari Sabtu, tanggal 22  
Desember 2017 dan telah dinyatakan memenuhi syarat untuk diterima.

**SUSUNAN DEWAN PENGUJI**

Penguji I

**Dr. Dra. Hj. Ponny Harsanti, M.Si. Akt.**

NIDN. 0622026301

Penguji II

**Dwi Soegiarto, SE., MM.**

NIDN. 0620117103

Penguji III

**Sri Mulyani, SEI, M.Si.**

NIDN. 0611018202

Mengetahui,

Dekan Fakultas Ekonomi dan Bisnis



**r. H Mochamad Edris, Drs, MM**

NIS. 0610702010101021

## HALAMAN PERNYATAAN

Saya yang bertanda tangan di bawah ini :

Nama : Puji Sri Lestari

NIM : 2011-12-043

Jurusan / Program Studi : Akuntansi

Fakultas : Ekonomi

Menyatakan dengan sebenar-benarnya bahwa skripsi ini benar-benar merupakan hasil karya sendiri, bebas dari peniruan terhadap karya orang lain. Kutipan pendapat dan tulisan orang lain ditunjuk sesuai dengan cara-cara penulisan ilmiah yang berlaku.

Apabila dikemudian hari terbukti atau dapat dibuktikan bahwa skripsi ini terkadang ciri-ciri plagiat dan bentuk-bentuk peniruan lain yang dianggap melanggar peraturan, maka saya bersedia menerima sanksi atas perbuatan tersebut.

Kudus, Agustus 2017

Yang membuat pernyataan

**Puji Sri Lestari**  
NIM. 2011-12-043

## MOTTO

*Sesuatu akan menjadi kebanggan, jika ssuatu itu dikerjakan. Dan bukan hanya dipikirkan.*

*Sebuah cita-cita akan menjadi kesuksesan, jika kita awali dengan bekerja untuk mncapainya. Bukan hanya menjadi impian.*  
*(John Pattrick)*

## PERSEMBAHAN

*Dengan ini saya persembahkan karya ini untuk :*

- ❖ *Allah SWT atas karunia dan ridho-Nya*
- ❖ *Kedua orang tuaku, Bapak Supar dan Ibu Lemisih serta mertuaku Bapak Mo'in, S.Pd dan Ibu Suti, S.Pd tercinta, yang selalu memberi dukungan, kasih sayang dan doa yang tak pernah putus.*
- ❖ *Suamiku Ahmad Wasis dan anakku Arsyila Humaira Ahmad yang telah memotivasi, sabar menghadapi emosi penulis, memberikan ketenangan dan selalu menemani selama ini.*
- ❖ *Teman-teman seperjuangan, kenangan dan kebersamaan dalam suka dan duka selama ini yang tidak akan kulupakan.*
- ❖ *Almamaterku.*

## KATA PENGANTAR

*Bismillahirrahmanirrahim*

Segala puji bagi Allah SWT yang telah melimpahkan rahmat, taufiq dan hidayah-Nya, sehingga pada kesempatan ini penulis dapat menyelesaikan skripsi ini. Skripsi yang berjudul **“FAKTOR-FAKTOR YANG MEMPENGARUHI PROSPEK IMPLEMENTASI SAK ETAP PADA INDUSTRI LOGAM DI JUWANA”**. Ini disusun guna memenuhi salah satu syarat untuk menyelesaikan jenjang pendidikan Strata Satu (S1) pada Fakultas Ekonomi Universitas Muria Kudus.

Dalam penyusunan skripsi ini penulis banyak mendapatkan bimbingan dan saran-saran dari berbagai pihak, sehingga penyusunan skripsi ini dapat terealisasi. Untuk itu penulis menyampaikan terima kasih kepada :

1. Dr. H. Mochamad Edris, Drs, MM., selaku Dekan Universitas Muria Kudus
2. Sri Mulyani SEI, M.Si., selaku Ketua Program Studi Akuntansi Fakultas Ekonomi Universitas Muria Kudus dan dosen pembimbing yang telah merestui dalam pembahasan dan penyusunan skripsi ini.
3. Dwi Soegiarto, SE., MM., selaku dosen pembimbing yang telah bersedia meluangkan waktu, tenaga dan pikiran untuk memberikan bimbingan, pengarahan dalam penyusunan skripsi ini.
4. Para dosen dan staf pengajar di lingkungan Universitas Muria Kudus yang membekali berbagai pengetahuan, sehingga penulis mampu menyelesaikan penyusunan skripsi ini.
5. Bapak Ibu, adik-adikku yang senantiasa mendukungu secara langsung maupun tidak langsung telah membantu dalam penyusunan skripsi ini.

6. Sahabat-sahabatku yang secara langsung maupun tidak langsung telah membantu, baik moril maupun materiil dalam penyusunan skripsi ini. Dan semua pihak yang tak dapat disebutkan satu persatu.

Semoga amal baik beliau tersebut di atas dan juga semua pihak yang tidak dapat penulis sebutkan mendapatkan balasan pahala yang berlipat ganda di sisi Allah SWT. *Amien*.

Akhirnya penulis menyadari bahwa penyusunan skripsi ini masih jauh mencapai kesempurnaan dalam arti sebenarnya, namun penulis berharap semoga skripsi ini dapat bermanfaat bagi penulis sendiri dan para pembaca pada umumnya.



Kudus, Agustus 2017

Penulis,

**PUJI SRI LESTARI**  
NIM 2011-12-043



## ABSTRAKSI

Penelitian ini bertujuan untuk menguji dan mengetahui pengaruh persepsi pengusaha terkait pentingnya pembukuan dan pelaporan keuangan bagi UMKM, pengaruh kualitas laporan keuangan terhadap semakin besarnya jumlah kredit yang diterima oleh UMKM dan pemahaman pengusaha UMKM terhadap SAK ETAP. Populasi dalam penelitian ini yaitu pemilik, manajer keuangan dan staf keuangan industri logam di Juwana. Sampel dalam penelitian ini adalah pemilik, manajer keuangan dan staf keuangan industri logam di Juwana yang berjumlah 72 responden. Data dianalisis menggunakan *Linear Regression Analysis*, uji t, dan koefisien determinasi dengan SPSS 22. Hasil penelitian menunjukkan bahwa jenjang pendidikan terakhir, lama berdirinya usaha dan latar belakang pendidikan berpengaruh positif signifikan terhadap persepsi pengusaha terkait pentingnya pembukuan dan pelaporan keuangan bagi usahanya. Sedangkan ukuran usaha tidak berpengaruh positif signifikan terhadap persepsi pengusaha terkait pentingnya pembukuan dan pelaporan keuangan bagi usahanya. Kualitas laporan keuangan berpengaruh positif signifikan terhadap jumlah kredit perbankan yang diterima UMKM. Latar belakang pendidikan, jenjang pendidikan terakhir berpengaruh positif signifikan terhadap pemahaman pengusaha UMKM terkait SAK ETAP bagi usahanya. Sedangkan pemberian informasi dan sosialisasi tidak berpengaruh positif signifikan terhadap pemahaman pengusaha UMKM terkait SAK ETAP bagi usahanya.

Kata Kunci : Kualitas Laporan Keuangan UMKM, Prospek Implementasi SAK ETAP.

## **ABSTRACT**

*This study aims to examine and determine the influence of entrepreneur perceptions related to the importance of financial bookkeeping and reporting for SMEs, the influence of the quality of financial statements on the increasing amount of credit received by SMEs and understanding of MSME entrepreneurs against SAK ETAP. The population in this research are owner, financial manager and finance staff of metal industry in Juwana. The sample in this research is the owner, financial manager and finance staff of metal industry in Juwana which amounted to 72 respondents. The data were analyzed using Linear Regression Analysis, t test, and coefficient of determination with SPSS 22. The results showed that the last level of education, the duration of business and educational background had a significant positive effect on the entrepreneur's perception related to the importance of bookkeeping and financial reporting for his business. While the size of the business does not have a significant positive effect on the entrepreneur's perception related to the importance of bookkeeping and financial reporting for his business. The quality of the financial statements has a significant positive effect on the amount of banking credit received by UMKM. The educational background, the last level of education have a significant positive effect on the understanding of SME entrepreneurs related to SAK ETAP for their business. While the provision of information and socialization has no significant positive effect on the understanding of entrepreneurs of SMEs related SAK ETAP for business.*

**Keywords:** *Quality of MSME Financial Statement, Prospect of Implementation of EAP SAK.*

## DAFTAR ISI

	<b>Halaman</b>
<b>HALAMAN JUDUL</b> .....	i
<b>HALAMAN PERSETUJUAN</b> .....	ii
<b>HALAMAN PENGESAHAN</b> .....	iii
<b>HALAMAN PERNYATAAN</b> .....	iv
<b>MOTTO DAN PERSEMBAHAN</b> .....	v
<b>KATA PENGANTAR</b> .....	vi
<b>ABSTRAKSI</b> .....	viii
<b>ABSTRACT</b> .....	ix
<b>DAFTAR ISI</b> .....	x
<b>DAFTAR TABEL</b> .....	xiii
<b>DAFTAR GAMBAR</b> .....	xiv
<b>DAFTAR LAMPIRAN</b> .....	xv
<b>BAB I PENDAHULUAN</b>	
1.1 Latar Belakang Masalah .....	1
1.2 Ruang Lingkup .....	6
1.3 Rumusan Masalah .....	6
1.4 Tujuan Penelitian .....	7
1.5 Kegunaan Penelitian .....	7
<b>BAB II TINJAUAN PUSTAKA</b>	
2.1. <i>Theory of Planned Behavior</i> .....	9
2.2. Landasan Teori .....	12
2.2.1. Persepsi .....	12
2.2.2. Laporan Keuangan .....	13
2.2.3. Kredit Perbankan .....	14
2.2.4. SAK ETAP .....	19

2.3. Penelitian Terdahulu .....	25
2.4. Kerangka Pemikiran.....	27
2.5. Hipotesis.....	30
2.5.1. Hipotesis Persamaan 1 .....	30
2.5.2. Hipotesis Persamaan 2 .....	35
2.5.3. Hipotesis Persamaan 3 .....	36

### **BAB III METODE PENELITIAN**

3.1 Rancangan Penelitian .....	40
3.2 Variabel Penelitian .....	40
1. Variabel Independen .....	40
2. Variabel Dependen .....	41
3.3 Definisi Operasional dan Pengukuran Variabel.....	41
3.4 Jenis dan Sumber Data .....	51
3.5 Populasi dan Sampel .....	51
3.6 Pengumpulan Data .....	53
3.7 Pengolahan Data.....	54
3.8 Analisis Data .....	56

### **BAB IV HASIL DAN PEMBAHASAN**


4.1 Gambaran Umum Responden .....	63
4.1.1. Data Kuesioner Responden .....	63
4.1.2. Data Identitas Responden .....	64
4.2 Analisis Deskriptif .....	64
4.3 Analisis Data .....	68
4.3.1. Uji Instrumen .....	68
1. Uji Validitas .....	68
2. Uji Reliabilitas .....	71
4.3.2. Uji Asumsi Klasik .....	72
1. Uji Normalitas .....	72
2. Uji Multikolinieritas .....	74

3. Uji Heterokedastisitas .....	75
4.3.3. Uji Hipotesis .....	77
1. Analisis Regresi .....	77
2. Uji Signifikansi Parsial (Uji t) .....	81
3. <i>Adjusted R Square</i> .....	85
4.4 Pembahasan .....	87
4.4.1. Persamaan I .....	87
4.4.2. Persamaan II .....	93
4.4.3. Persamaan III .....	94

**BAB V KESIMPULAN DAN SARAN**

5.1. Kesimpulan .....	99
5.2. Keterbatasan Penelitian .....	102
5.3. Saran-saran .....	103

**DAFTAR PUSTAKA**




## DAFTAR TABEL

	Halaman
Tabel 2.1 Penelitian Terdahulu .....	26
Tabel 3.1 Penentuan Sampel Penelitian .....	52
Tabel 4.1 Penyebaran Kuesioner .....	63
Tabel 4.2 Identitas Responden Berdasarkan Jumlah Tenaga Kerja.....	64
Tabel 4.3 Hasil Uji Statistik Deskriptif.....	65
Tabel 4.4 Hasil Pengujian Validitas.....	69
Tabel 4.5 Hasil Pengujian Reliabilitas.....	71
Tabel 4.6 Hasil Uji Multikolinieritas .....	74
Tabel 4.7 Hasil Analisis Regresi.....	78
Tabel 4.8 Hasil Analisis Parsial .....	82
Tabel 4.9 Nilai <i>Adjusted R Square</i> .....	85

## DAFTAR GAMBAR

	Halaman
Gambar 2.1 Kerangka Pemikiran Teoritis.....	29
Gambar 3.1 Kurva Dua Sisi .....	62
Gambar 4.1 Hasil Uji Normalitas Persamaan Regresi I.....	72
Gambar 4.2 Hasil Uji Normalitas Persamaan Regresi II.....	73
Gambar 4.3 Hasil Uji Normalitas Persamaan Regresi III.....	73
Gambar 4.4 Pengujian Heteroskedastitas Persamaan I.....	74
Gambar 4.5 Pengujian Heteroskedastitas Persamaan II.....	75
Gambar 4.6 Pengujian Heteroskedastitas Persamaan III.....	76



## DAFTAR LAMPIRAN

Lampiran 1	Kuesioner Penelitian
Lampiran 2	Tabulasi Kuesioner Y <sub>1</sub>
Lampiran 3	Tabulasi Kuesioner Y <sub>2</sub>
Lampiran 4	Tabulasi Kuesioner Y <sub>3</sub>
Lampiran 5	Tabulasi Kuesioner X <sub>1</sub>
Lampiran 6	Tabulasi Kuesioner X <sub>2</sub>
Lampiran 7	Tabulasi Kuesioner X <sub>3</sub>
Lampiran 8	Tabulasi Kuesioner X <sub>4</sub>
Lampiran 9	Tabulasi Kuesioner X <sub>5</sub>
Lampiran 10	Tabulasi Kuesioner X <sub>6</sub>
Lampiran 11	Hasil Uji Instrumen Y <sub>1</sub>
Lampiran 12	Hasil Uji Instrumen Y <sub>2</sub>
Lampiran 13	Hasil Uji Instrumen Y <sub>3</sub>
Lampiran 14	Hasil Uji Instrumen X <sub>1</sub>
Lampiran 15	Hasil Uji Instrumen X <sub>2</sub>
Lampiran 16	Hasil Uji Instrumen X <sub>3</sub>
Lampiran 17	Hasil Uji Instrumen X <sub>4</sub>
Lampiran 18	Hasil Uji Instrumen X <sub>5</sub>
Lampiran 19	Hasil Uji Instrumen X <sub>6</sub>
Lampiran 20	Statistik Deskriptif
Lampiran 21	Hasil Regresi Persamaan I
Lampiran 22	Hasil Regresi Persamaan II
Lampiran 23	Hasil Regresi Persamaan III