



**PENGARUH RASIO LIKUIDITAS, RASIO
SOLVABILITAS, RASIO AKTIVITAS, DAN
RASIO PROFITABILITAS TERHADAP
PERUBAHAN LABA PADA PERUSAHAAN
SEKTOR ANEKA INDUSTRI YANG
TERDAFTAR DI BURSA EFEK INDONESIA
PERIODE 2010-2014**

Diajukan Oleh :

CERIA AIL DAYANA

NIM. 2012-12-165

PROGAM STUDI AKUNTANSI

FAKULTAS EKONOMI

UNIVERSITAS MURIA KUDUS

TAHUN 2017



**PENGARUH RASIO LIKUIDITAS, RASIO
SOLVABILITAS, RASIO AKTIVITAS, DAN
RASIO PROFITABILITAS TERHADAP
PERUBAHAN LABA PADA PERUSAHAAN
SEKTOR ANEKA INDUSTRI YANG
TERDAFTAR DI BURSA EFEK INDONESIA
PERIODE 2010-2014**

Skripsi ini diajukan untuk dipertahankan dihadapan penguji
sebagai salah satu syarat untuk menyelesaikan jenjang pendidikan
Strata Satu (S1) pada Fakultas Ekonomi
Universitas Muria Kudus

Diajukan Oleh :
CERIA AIL DAYANA
NIM. 2012-12-165

PROGRAM STUDI AKUNTANSI

FAKULTAS EKONOMI

UNIVERSITAS MURIA KUDUS


TAHUN 2017

PENGARUH RASIO LIKUIDITAS, RASIO SOLVABILITAS, RASIO AKTIVITAS, DAN RASIO PROFITABILITAS TERHADAP PERUBAHAN LABA PADA PERUSAHAAN SEKTOR ANEKA INDUSTRI YANG TERDAFTAR DI BURSA EFEK INDONESIA PERIODE 2010-2014

Skripsi ini telah disetujui dan dipertahankan dihadapan Tim Penguji Ujian Skripsi Fakultas Ekonomi Universitas Muria Kudus

Kudus,.....

Mengetahui
Ketua Program Studi




Sri Mulyani, SEL., M.Si
NIDN. 0611018202

Pembimbing I



Ashari, S.E., M.Si., Akt., CA., CPA
NIDN.0608127602

Mengetahui
Dekan



Dr. H. Mochammad Edris, Drs. MM
NIDN. 0618066201

Pembimbing II



Nita Andriyani Budiman, S.E., M.Si., Akt., BKP., CA
NIDN.0614108502

**PENGARUH RASIO LIKUIDITAS, RASIO SOLVABILITAS, RASIO
AKTIVITAS, DAN RASIO PROFITABILITAS TERHADAP PERUBAHAN
LABA PADA PERUSAHAAN SEKTOR ANEKA INDUSTRI YANG
TERDAFTAR DI BURSA EFEK INDONESIA PERIODE 2010-2014**

Yang dipersiapkan dan disusun oleh:

CERIA AIL DAYANA

NIM. 2012-12-165

Telah dipertahankan di Depan Dewan Penguji pada hari sabtu, tanggal 21 Januari
2017 dan telah dinyatakan memenuhi syarat untuk diterima

Tim Penguji

Ketua

Ashari, S.E., M.Si., Akt., CA., CPA

NIDN.0608127602

Penguji II

Dwi Soegianto, SE., MM
NIDN. 0620117103

Penguji III

Nita Andriyani Budiman, SE., M., Si., Akt., BKP., CA
NIDN.0614108502

Mengesahkan,

Dekan Fakultas Ekonomi



Mochammad Edris, Drs. MM

NIDN. 0618066201

PERNYATAAN KEASLIAN SKRIPSI

Dengan ini saya menyatakan bahwa skripsi dengan judul : **“PENGARUH RASIO LIKUIDITAS, RASIO SOLVABILITAS, RASIO AKTIVITAS, DAN RASIO PROFITABILITAS TERHADAP PERUBAHAN LABA PADA PERUSAHAAN SEKTOR ANEKA INDUSTRI YANG TERDAFTAR DI BURSA EFEK INDONESIA PERIODE 2010-2014”** adalah hasil tulisan saya sendiri, tidak terdapat karya yang pernah diajukan untuk memperoleh gelar kesarjanaan disuatu Perguruan Tinggi, dan sepanjang sepengetahuan saya juga tidak terdapat karya atau pendapat yang pernah ditulis atau diterbitkan oleh orang lain, kecuali yang tertulis diacu dalam naskah ini dan disebutkan dalam daftar pustaka.



MOTTO DAN PERSEMBAHAN

“Allah yang menciptakan mati dan hidup, untuk mengujimu, siapa di antara kamu yang paling baik amalannya. Allah Maha Merkasa, Maha Pengampun?”


(QS. Al-Mulk 67: 2)

“Dan tetaplah memberi peringatan, karena sesungguhnya peringatan itu bermanfaat bagi orang-orang yang beriman”.

(QS.Adh Dhaariyah : 55)

“Janganlah kalian bertajassus (mencari-cari kejelekan orang”.

(QS. Al-Hujarat : 12)



KATA PENGANTAR

Assalamu'alaikum Wr. W.b

Alhamdulillahirrabbi'l'alamiin, puji syukur kehadirak Allah SWT yang telah melimpahkan rahmat, serta Ridho-Nya sehingga penulis dapat menyelesaikan skripsi dengan judul **“PENGARUH RASIO LIKUIDITAS, RASIO SOLVABILITAS, RASIO AKTIVITAS, DAN RASIO PROFITABILITAS TERHADAP PERUBAHAN LABA PADA PERUSAHAAN SEKTOR ANEKA INDUSTRI YANG TERDAFTAR DI BURSA EFEK INDONESIA PERIODE 2010-2014”** ini dengan baik. Skripsi ini disusun sebagai syarat akademis dalam menyelesaikan studi progam Sarjana (S1) pada fakultas ekonomi jurusan akuntansi universitas muria kodus.

Penulis menyadari bahwa skripsi ini tidak mungkin terselesaikan dengan baik tanpa dukungan, bantuan, serta doa dari berbagai pihak selama penyusunan skripsi ini berlangsung. Oleh karena itu, dalam kesempatan ini penulis ingin mengucapkan terima kasih kepada :

1. Bapak Dr.H.Mochammad Edris, Drs MM selaku Dekan Fakultas Ekonomi Universitas Muria Kudus.
2. Ibu Sri Mulyani, SEI, M.Si, selaku Ketua ProgdI Akuntansi Fakultas Ekomoni Universitas Muria Kudus.
3. Ashari, S.E.,M.Si., Akt., CA., CPA selaku Dosen Pembimbing Pertama yang telah meluangkan banyak waktu, memberikan saran, pengetahuan, sehingga skripsi ini dapat terselesaikan dengan baik.

4. Nita Andriyani Budiman,S.E., M.Si.,Akt.,BPK.,CA selaku Dosen Pembimbing kedua yang telah meluangkan banyak waktu, memberikan saran, pengetahuan, sehingga skripsi ini dapat terselesaikan dengan baik.
5. Seluruh Dosen Fakultas Ekonomi Akuntansi Universitas Muria Kudus yang telah memberikan ilmu yang bermanfaat bagi penulis.
6. Kepada Bapak, Ibu, dan adik-adik saya yang sangat saya cintai, dan saya sayangi. Terimakasih atas kasih sayang, perhatian, semangat, dan do'anya yang tiada henti untuk mendoakan penulis agar selalu berada di jalan Allah SWT.
7. Kepada kakak sepupuku Taufik Abdhullah, dan Kiki Fatmala Sari yang saya sayangi dan saya cintai. Terima kasih atas semangatnya, motivasi, dan doa yang selalu diberikan kepada penulis.
8. Sahabat-sahabat IRMAS (Ikatan Remaja masjid) mas Hery Supaat sebagai ketua IRMAS, Alexsandra Ragil sebagai Wakil ketua IRMAS, Risa Buri Utami sebagai Sekertaris 1, dan seluruh anggota IRMAS yang saya sayangi. Terimakasih buat semangat dan doa yang selalu diberikan kepada penulis.
9. Kepada Keluarga Akuntansi Kelas C angkatan 2012 yang sangat saya sayangi, terimakasih atas semangat, miotivasi, dan doa yang selalu diberikan. Terimaksih untuk waktu yang begitu hebat.
10. Kepada keluarga kost Dar El Munif Barokah (Ani Maslikah, Niken Kumala Sari, Yunida kusuma.Nuraini, Nurhayati, dan Eri Rahawati) yang sangat saya sanyangi, terimaksih atas semangat, motivasi, dan doa yang selalu diberikan kepada penulis.

Semoga segala kebaikan dan bantuan tersebut dicatat sebagai amal yang baik oleh Allah SWT. Penulis memohon maaf sekiranya dalam penyajian maupun pembahasan skripsi ini masih jauh dari kata sempurna. Penulis berharap semoga penulisan skripsi ini dapat bermanfaat bagi berbagai pihak.

Wassalamu'alaikum Wr.Wb

Penulis,



CERIA AIL DAYANA

ABSTRAK

Penelitian ini bertujuan untuk mengetahui pengaruh rasio likuiditas, rasio solvabilitas, rasio aktivitas, dan rasio profitabilitas terhadap perubahan laba pada perusahaan sektor aneka industri yang terdaftar di Bursa Efek Indonesia periode 2010-2014. Populasi yang digunakan dalam penelitian ini adalah perusahaan sektor aneka industri yang terdaftar di Bursa Efek Indonesia (BEI) dengan periode penelitian tahun 2010-2014 yang berjumlah 39 perusahaan, sedangkan sebagai sampel berjumlah 8 perusahaan. Teknik penentuan sampel menggunakan metode *purposive sampling*. Data diuji menggunakan asumsi klasik. Hasil penelitian menunjukkan bahwa variabel *current ratio*, *debt to total asset*, *inventory turnover*, *gross profit margin*, *net profit margin*, dan *return on asset* secara parsial tidak berpengaruh terhadap perubahan laba. Variabel *quick ratio* dan *debt to equity ratio* secara parsial berpengaruh positif terhadap perubahan laba, sedangkan *total asset turnover* dan *operating leverage* secara parsial berpengaruh negatif terhadap perubahan laba. Nilai koefisien determinasi Adjusted R square sebesar 49,2% yang berarti bahwa variabel *current ratio*, *quick ratio*, *debt to equity ratio*, *debt to total asset*, *operating leverage*, *total asset turnover*, *inventory turnover*, *gross profit margin*, *net profit margin*, dan *return on asset* berpengaruh secara signifikan terhadap perubahan laba pada perusahaan sektor aneka industri yang terdaftar di Bursa Efek Indonesia.

Kata Kunci : Perubahan laba, rasio likuiditas, rasio solvabilitas, rasio aktivitas, dan rasio profitabilitas.

ABSTRACT

This research aims to know the effect of liquidity ratio, Solvability ratio, activity ratio and Profitability ratio to changes in the company's profits on the various industry sector companies which are listed in Indonesia Stock Exchange in annual year report 2010- 2014. The population used in this research is various industry sector listed in Indonesia Stock Exchange in annual year report 2010-2014 which is amounted to 39 companies, while the sample is amounted to 8 companies. The technique of taking sample used Purposive Sampling. Data were tested using the classical assumptions . The results showed that the variables: current ratio, debt to total asset, inventory turnover, gross profit margin, net profit margin, and return on asset are not affected in the profits change partially. Quick ratio and Debt to equity ratio variables affected positively in the profits change, while total asset turnover and operating leverage affected negatively in the profits change. Coefficient of determination value adjusted R square of 49,2 % which is mean that variables: current ratio, quick ratio, debt to equity ratio, debt to total asset, operating leverage, total asset turnover, inventory turnover, gross profit margin, net profit margin, and return on asset has significant effect on the profit change on various industry sector listed in Indonesia Stock Exchange.

Key words: *Profit change, Liquidity ratio, Solvability ratio, activity ratio and profitability ratio*

DAFTAR ISI

HALAMAN JUDUL.....	i
HALAMAN PENGESAHAN.....	ii
HALAMAN PERNYATAAN	v
MOTTO DAN PERSEMBAHAN	vi
KATA PENGANTAR	vii
ABSTRAK	x
ABSTRACT.....	xi
DAFTAR ISI.....	xii
DAFTAR TABEL.....	xvi
DAFTAR GAMBAR	xvii
DAFTAR LAMPIRAN.....	xviii
BAB I PENDAHULUAN	
1.1 Latar Belakang.....	1
1.2 Ruang Lingkup	8
1.3 Perumusan Masalah.....	9
1.4 Tujuan Penelitian.....	10
1.5 Manfaat Penelitian.....	11
BAB II TINJAUAN PUSTAKA	
2.1 Landasan Teori	13
2.1.1 Teori Agensi (<i>Agency Theory</i>)	13
2.1.2 Teori Sinyal (<i>Signaling Theory</i>).....	15
2.2 Analisis Laporan Keuangan	16
2.2.1 Jenis-jenis laporan keuangan	18
2.2.2 Tujuan Laporan Keuangan	20
2.3 Analisis Rasio Keuangan	21
2.4 Laba Akuntansi	23
2.4.1 Pengertian laba	23
2.4.2 Perubahan Laba	25

2.4.3	Faktor-faktor yang mempengaruhi perubahan laba	26
2.4.4	Fungsi Laba	27
2.5	Jenis-jenis Rasio Keuangan	27
2.5.1	Rasio Likuiditas	27
2.5.2	Rasio Solvabilitas	28
2.5.3	Rasio Aktivitas	30
2.5.4	Rasio Profitabilitas	32
2.6	Penelitian Terdahulu	33
2.7	Kerangka Pemikiran Teoritis	36
2.8	Hipotesis Penelitian	38
2.8.1	Pengaruh Rasio Likuiditas Terhadap Perubahan Laba	38
2.8.1.1	<i>Current Ratio</i>	38
2.8.1.2	<i>Quick Ratio</i>	39
2.8.2	Pengaruh Rasio Solvabilitas Terhadap Perubahan Laba ..	40
2.8.2.1	<i>Debt to Equity Ratio</i>	40
2.8.2.2	<i>Debt to Total Asset</i>	41
2.8.2.3	<i>Operating Leverage</i>	41
2.8.3	Pengaruh Rasio Aktivitas Terhadap Perubahan Laba	42
2.8.3.1	<i>Total Asset Turnover</i>	43
2.8.3.2	<i>Inventory Turnover</i>	43
2.8.4	Pengaruh Rasio Profitabilitas Terhadap Perubahan Laba	44
2.8.4.1	<i>Gross Profit Margin</i>	45
2.8.4.2	<i>Net Profit Margin</i>	45
2.8.4.3	<i>Return on Asset</i>	46
BAB III	METODE PENELITIAN	
3.1	Rencana Penelitian	48
3.2	Variabel Penelitian	47
3.3	Definisi Operasional dan Pengukuran Variabel	49
3.4	Jenis dan Sumber Data	53
3.5	Populasi dan Sampel	54
3.6	Pengumpulan Data	55

3.7	Pengolahan data	56
3.8	Analisis Data	56
3.8.1	Analisis Statistik Deskriptif	57
3.8.2	Analisis Asumsi Klasik	58
3.8.2.1	Uji Normalitas	58
3.8.2.2	Uji Multikolinieritas	58
3.8.2.3	Uji Heteroskedastisitas	59
3.8.2.4	Uji Autokorelasi	60
3.8.3	Analisis Regresi Linier Berganda	61
3.8.4	Analisis F dan Analisis t	62
3.8.4.1	Uji Signifikasi Simultan	62
3.8.4.2	Uji Signifikasi Parameter Individual	63
3.8.5	Koefisien Determinasi	64
BAB IV	HASIL PENELITIAN DAN PEMBAHASAN	
4.1	Gambaran Umum Objek Penelitian.....	66
4.2	Analisis Data.....	67
4.2.1	Analisis Deskriptif.....	67
4.2.2	Asumsi Klasik	71
4.2.2.1	Uji Normalitas Data	71
4.2.2.2	Uji Multikonolinieritas.....	74
4.2.2.3	Uji Heteroskedastisitas.....	74
4.2.2.4	Uji Autokorelasi.....	76
4.3	Analisis Regresi Linier Berganda	79
4.4	Hasil Uji Signifikasi	82
4.4.1	Hasil Uji F	82
4.4.2	Hasil Uji t	83
4.5	Hasil Uji Determinasi Koefisiensi Determinasi (R^2).....	88
4.6	Pembahasan	89
4.6.1	Pengaruh <i>Current Ratio</i> Terhadap Perubahan Laba .	89
4.6.2	Pengaruh <i>Quick Ratio</i> Terhadap Perubahan Laba	90

4.6.3	Pengaruh <i>Debt to Equity Ratio</i> Terhadap Perubahan laba	91
4.6.4	Pengaruh <i>Debt to Total Asset</i> Terhadap Perubahan Laba	92
4.6.5	Pengaruh <i>Operating Leverage</i> Terhadap Perubahan Laba	93
4.6.6	Pengaruh <i>Total Asset Turnover</i> Terhadap Perubahan Laba	94
4.6.7	Pengaruh <i>Inventory Turnover</i> Terhadap Perubahan Laba	95
4.6.8	Pengaruh <i>Gross Profit Margin</i> Terhadap Perubahan Laba	96
4.6.9	Pengaruh <i>Net Profit Margin</i> Terhadap Perubahan Laba	97
4.6.10	Pengaruh <i>Return on Asset</i> Terhadap Perubahan Laba	98
BAB V	KESIMPULAN	
5.1	Kesimpulan.....	99
5.2	Keterbatasan	99
5.3	Saran	100
DAFTAR PUSTAKA	101
LAMPIRAN	10104

DAFTAR TABEL

Tabel 2.1	Ringkasan Penelitian Terdahulu	33
Tabel 4.1	Proses Seleksi Sampel Berdasarkan Kriteria	65
Tabel 4.2	Daftar Perusahaan Perbankan di Bursa Efek Indonesia yang Menjadi Objek Penelitian.....	66
Tabel 4.3	Hasil Deskriptif Statistik	68
Tabel 4.4	Hasil Uji Normalitas Setelah Transformasi Data dengan Uji <i>Statistic Non Parametrik Kolmogorov-smirnov</i>	74
Tabel 4.5	Hasil Uji Multikolonieritas.....	75
Tabel 4.6	Hasil Uji Heteroskedastisitas dengan Glejser	77
Tabel 4.7	Hasil Uji Autokorelasi dengan Durbin Watson.....	78
Tabel 4.8	Durbin Watson Test Bond.....	78
Tabel 4.9	Hasil Ragresi Berganda Terhadap Perubahan Laba	80
Tabel 4.10	Hasil Uji F	83
Tabel 4.11	Hasil Uji T	84
Tabel 4.12	Hasil Uji Koefisien Determinasi	89

DAFTAR GAMBAR

Gambar 2.1	Skema Kerangka Pemikiran	37
Gambar 4.1	Hasil Uji Normalitas dengan <i>Probability Plot</i>	72
Gambar 4.2	Hasil Uji Normalitas setelah Tranformasi data dengan Grafik Histogram	73
Gambar 4.3	Grafik Plot	76



DAFTAR LAMPIRAN

Sampel perusahaan

Uji Hipotesis

Uji Asumsi klasik

