



La diffusion des thèses de doctorat électroniques françaises

Bilan statistique 2020

Sommaire

Introduction	3
Rappels réglementaires et terminologiques	3
Point méthodologique	4
La diffusion des thèses électroniques en France : état des lieux.....	6
Vue générale : diffusion en accès libre, diffusion en accès restreint.....	6
Restrictions appliquées à la diffusion des thèses en accès libre.....	8
Restrictions appliquées à la diffusion des thèses en accès restreint.....	8
Durée médiane des restrictions temporelles.....	8
La diffusion des thèses électroniques en France : évolutions	9
Diffusion en accès libre ou en accès restreint ?	9
Restrictions temporelles appliquées à la diffusion des thèses : embargo et confidentialité.....	9
La diffusion des thèses électroniques en France : tendances par discipline.....	11
Typologie des disciplines	11
Comparaison entre le domaine Sciences, Technologies, Médecine et le domaine Lettres, Sciences Humaines et Sociales	12
Focus sur la diffusion des thèses du domaine Sciences, Technologies, Santé.....	16
Diffusion en accès libre ou en accès restreint ?	16
Restrictions temporelles appliquées à la diffusion des thèses du domaine STM.....	18
Diffusion immédiate ou retardée ?	18
Embargo ou confidentialité ?	19
Durée des restrictions temporelles.....	21
Évolution de la durée médiane des restrictions temporelles.....	22
Focus sur la diffusion des thèses du domaine Lettres, Sciences Humaines et Sociales ...	23
Diffusion en accès libre ou en accès restreint ?	23
Restrictions temporelles appliquées à la diffusion des thèses LSHS.....	25
Diffusion immédiate ou retardée ?	25
Embargo ou confidentialité ?	26
Durée des restrictions temporelles.....	28
Évolution de la durée médiane des restrictions temporelles.....	30
Sommaire des annexes.....	31

Introduction

Réalisé par le service des Thèses de l'Abes dans le cadre de la mission nationale de signalement des thèses de doctorat, le Bilan statistique 2020 fournit un **état des lieux sur les modes de diffusion des thèses de doctorat soutenues en France**.

Ce rapport fournit des données statistiques pour ce qui concerne :

- **le mode de diffusion des thèses** : en accès libre sur internet ou en accès restreint
- **les restrictions appliquées à la diffusion des thèses** : thèses sous embargo, thèses confidentielles

Présentées tout d'abord de manière globale pour l'ensemble du corpus des thèses soutenues et déposées au format électronique, ces informations statistiques sont ensuite déclinées par grands domaines scientifiques - Lettres Sciences Humaines et Sociales (LSHS) et Sciences, Technologie et Médecine (STM). En annexe, figure le détail des informations recueillies pour chacune des disciplines.

Il est envisagé une parution annuelle de ce bilan statistique.

Précision : L'Abes disposant uniquement de données quantitatives, ce rapport ne se veut pas analytique. En outre, il ne s'intéresse pas aux modalités techniques de diffusion (directement sur theses.fr, sur la bibliothèque numérique de l'établissement de soutenance, sur la plateforme [TEL](https://tel.ccsd.fr) du CCSD, etc...).

Rappels réglementaires et terminologiques

Une thèse constitue à la fois une œuvre de l'esprit, un document administratif et une archive publique.

La diffusion des thèses au format électronique est régie par deux arrêtés ministériels successifs :

- [Arrêté du 25 mai 2016 fixant le cadre national de la formation et les modalités conduisant à la délivrance du diplôme national de doctorat.](#)
- [Arrêté du 7 août 2006 relatif aux modalités de dépôt, de signalement, de reproduction, de diffusion et de conservation des thèses ou des travaux présentés en soutenance en vue du doctorat.](#)

Le docteur ne peut s'opposer à la diffusion de sa thèse en accès restreint :

- pour les thèses soutenues entre 2006 et 2016 : au sein de son établissement de soutenance
- pour les thèses soutenues à partir de septembre 2016 : au sein de la communauté universitaire

En revanche, le docteur peut s'opposer temporairement à la diffusion de sa thèse en accès libre sur internet en la soumettant à un embargo : une thèse dite **sous embargo** est consultable en accès restreint pendant toute la période de l'embargo, avant de devenir consultable en accès libre sur internet.

Seules les thèses **confidentielles** ne sont consultables par personne. La confidentialité d'une thèse est édictée par l'établissement de soutenance de la thèse, et non par le docteur. Les motifs de confidentialité d'une thèse, ainsi que la durée de la période de confidentialité, ne sont pas définis par les textes réglementaires spécifiques. Ils sont donc soumis, comme pour toutes les archives publiques et pour tous les documents administratifs, au [Code du patrimoine, article L213-1 à L213-8](#), et au [Code des relations entre le public et l'administration, article L311-1 à L311-8](#).

Point méthodologique

Source des données : application nationale STAR - Signalement des Thèses et Archivage¹

Date de prélèvement des données : 25 mars 2020

Périmètre analysé

102 456 thèses de doctorat remplissant les conditions suivantes :

- soutenues entre le 1^{er} septembre 2006 et le 31 décembre 2019
- ayant fait l'objet d'un dépôt officiel sous forme électronique
- dont le traitement (archivage, signalement, diffusion) était achevé dans STAR au 25 mars 2020,

Ne sont donc pas prises en compte :

- les thèses de doctorat ayant fait l'objet d'un dépôt officiel imprimé, complété par un dépôt électronique par l'auteur sur la plateforme TEL (thèses absentes de l'application STAR)
- les thèses de doctorat soutenues en 2020
- les thèses de doctorat soutenues entre le 1^{er} septembre 2006 et le 31 décembre 2019, dont le traitement n'est pas achevé dans STAR.

Données analysées

Scénarios de diffusion de la thèse (définis dans l'application nationale STAR) :

- **l'auteur accepte que sa thèse soit diffusée sur internet** :
 - **scénario 1** : le fichier de thèse archivé est destiné à être diffusé en accès libre sur internet
 - **scénario 2** : idem que le scénario 1 mais le format du fichier diffusé diffère du format du fichier archivé
 - **scénario 3** : une version incomplète de la thèse, expurgée des éléments sous droits ou brevetés, est destinée à être diffusée sur internet, la version complète est diffusée en accès restreint sur l'intranet de l'établissement de soutenance
 - **scénario 4** : idem que scénario 3 mais le format du fichier diffusé diffère du format du fichier archivé
- **l'auteur refuse que sa thèse soit diffusée sur internet** :
 - **scénario 5** : le fichier de thèse archivé est destiné à être diffusé en accès restreint sur l'intranet de l'établissement de soutenance
 - **scénario 6** : idem que scénario 5 mais le format du fichier diffusé diffère du format du fichier archivé

Période de restriction : indication (ou non) d'une période de restriction pendant laquelle la diffusion de la thèse est limitée ou interdite :

- **embargo** : l'auteur s'oppose provisoirement à la diffusion de sa thèse sur internet. Pendant la période d'embargo, la thèse est diffusée en accès restreint sur l'intranet de l'établissement de soutenance
- **confidentialité** : l'établissement de soutenance s'oppose à la diffusion, sur internet et sur intranet, de la thèse. Pendant la période de confidentialité, personne n'a accès à la thèse
- **durée de la période de restriction** : les périodes d'embargo comme de confidentialité sont nécessairement limitées dans le temps

Domaine disciplinaire auquel la thèse est rattachée.

- la liste des domaines utilisés dans le format TEF est basée sur une simplification de la classification Dewey, disponible dans la [documentation](#) issue de la [Recommandation TEF](#).

¹ <http://www.abes.fr/Theses/Applications-pour-le-signalement-des-theses/Star-Signalement-des-Theses-ARchivage>

Localisation des informations dans le format TEF (Thèses Electroniques Françaises)

- **scénario de diffusion STAR :**
 - <diffusion urlPerenne= conformitePolDiffusion= typeDiffusion= restrictionTemporelleType= restrictionTemporelleFin=>
 - <traitements scenario=>
 - ces balises sont présentes dans les données de gestion STAR. Ces données ne sont pas publiques.
- **restrictions temporelles (type et durée) :**
 - <diffusion urlPerenne= conformitePolDiffusion= typeDiffusion= restrictionTemporelleType= restrictionTemporelleFin=>
 - cette balise est présente dans les données de gestion STAR. Ces données ne sont pas publiques.
- **domaine disciplinaire :** <tef :oaiSetSpec></ tef :oaiSetSpec>

Biais

Le corpus analysé n'est pas exhaustif pour les raisons suivantes :

- le traitement de certaines thèses soutenues entre le 1^{er} septembre 2006 et le 31 décembre 2019 n'a pas été finalisé dans STAR. Celles-ci ne sont donc pas comptabilisées, le choix des docteurs concernant les modalités de diffusion de leur thèse n'étant pas encore connu.
- le dépôt des thèses de doctorat sous forme électronique n'est devenu obligatoire qu'à partir du 1^{er} septembre 2016². En effet, tel que défini par l'arrêté du 1^{er} septembre 2006³, jusqu'au 31 août 2016, le dépôt des thèses de doctorat françaises sous forme électronique était facultatif : chaque établissement habilité à délivrer le doctorat pouvait opter pour un dépôt sous forme imprimée ou électronique. Ainsi, les thèses soutenues entre le 1^{er} septembre 2006 et le 31 août 2016 n'ont pas toutes fait l'objet d'un dépôt officiel sous forme électronique. Les thèses ayant fait l'objet d'un dépôt imprimé ne sont donc pas comptabilisées dans ce bilan statistique.

² [Arrêté du 25 mai 2016 fixant le cadre national de la formation et les modalités conduisant à la délivrance du diplôme national de doctorat.](#)

³ [Arrêté du 7 août 2006 relatif aux modalités de dépôt, de signalement, de reproduction, de diffusion et de conservation des thèses ou des travaux présentés en soutenance en vue du doctorat.](#)

La diffusion des thèses électroniques en France : état des lieux

Vue générale : diffusion en accès libre, diffusion en accès restreint

On constate tout d'abord que les $\frac{3}{4}$ des thèses de doctorat traitées par l'application STAR sont - ou seront à l'issue d'une éventuelle période d'embargo ou de confidentialité - **disponibles en libre accès sur internet**.

Le quart restant est destiné à être diffusé en accès restreint dans l'enceinte de l'établissement de soutenance et, pour les thèses soutenues après le 1^{er} septembre 2016, dans l'enceinte de la communauté universitaire.

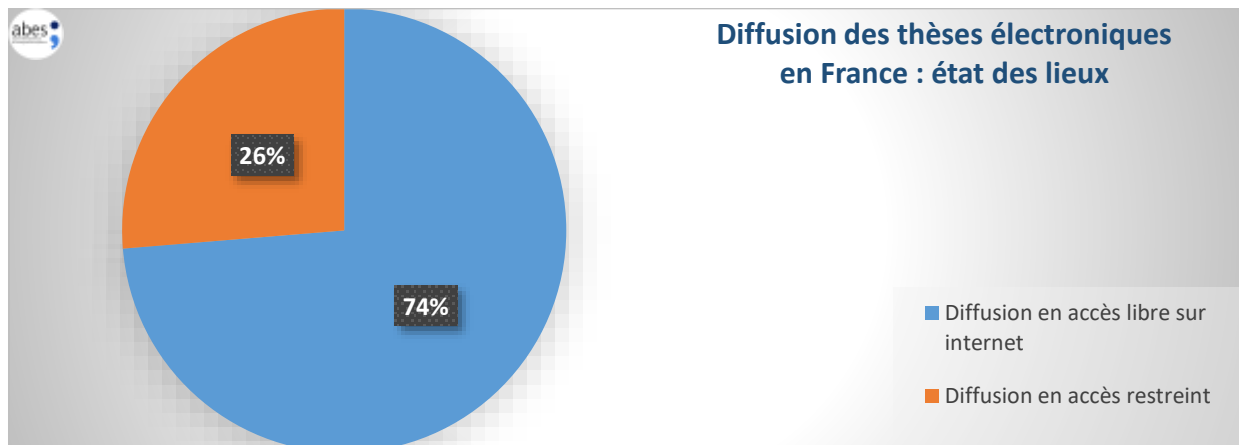


Figure 1

Restrictions temporelles appliquées à la diffusion des thèses : embargo et confidentialité

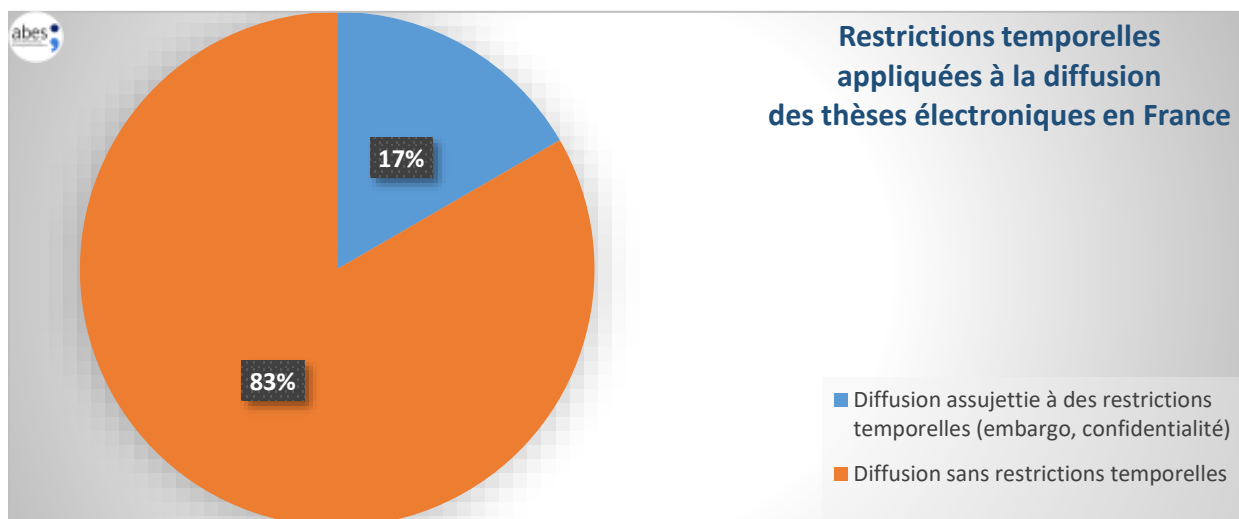


Figure 2

Dans 17% des cas, la diffusion des thèses (en accès libre et/ou restreint) est **retardée** suite à l'application de restrictions temporelles.

Celles-ci sont de deux ordres -embargo ou confidentialité - et dépendent du type de diffusion, libre ou restreinte, choisie par l'auteur :

- **l'embargo** s'applique uniquement aux thèses destinées à être diffusées sur internet. Pendant la durée de l'embargo, **la thèse doit être diffusée en accès restreint**, dans l'enceinte de l'établissement de soutenance et/ou de la communauté universitaire.
- **la confidentialité** peut s'appliquer aussi bien aux thèses destinées à être diffusées en libre accès sur internet qu'aux thèses destinées à être diffusées en accès restreint dans l'enceinte de l'établissement de soutenance / de la communauté universitaire. **Pendant la période de confidentialité, personne ne peut avoir accès à la thèse.**

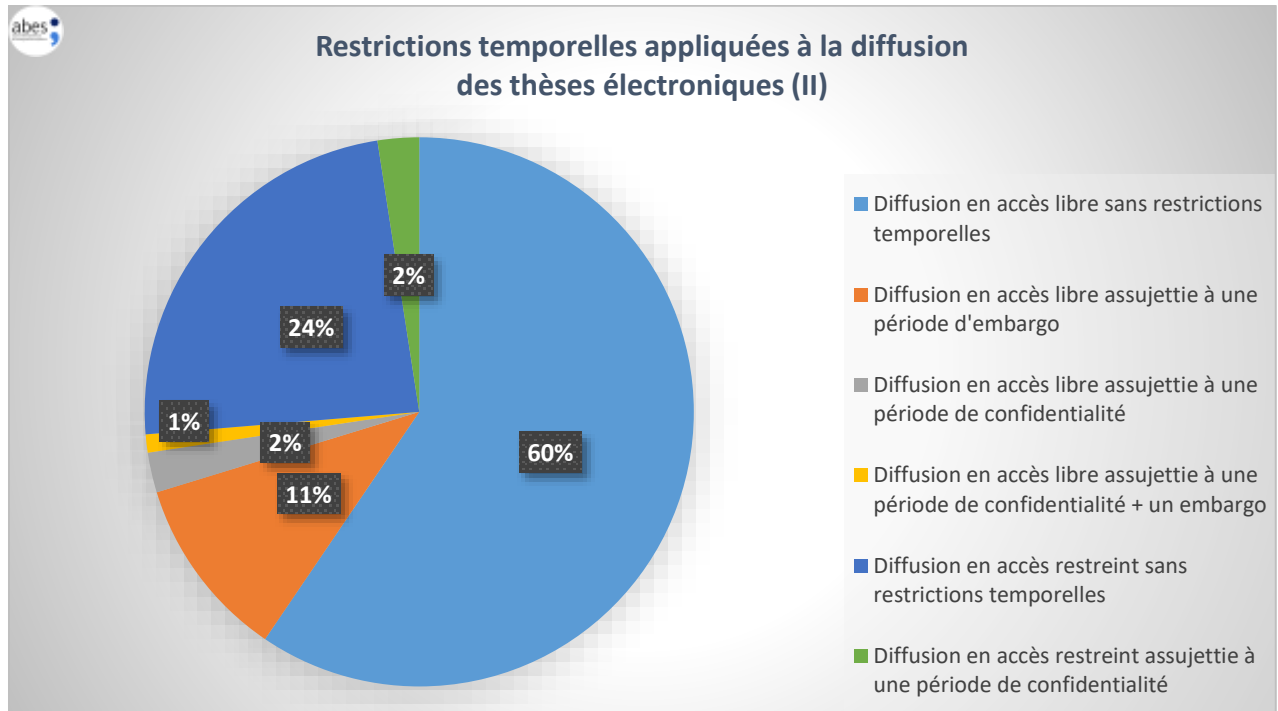


Figure 3

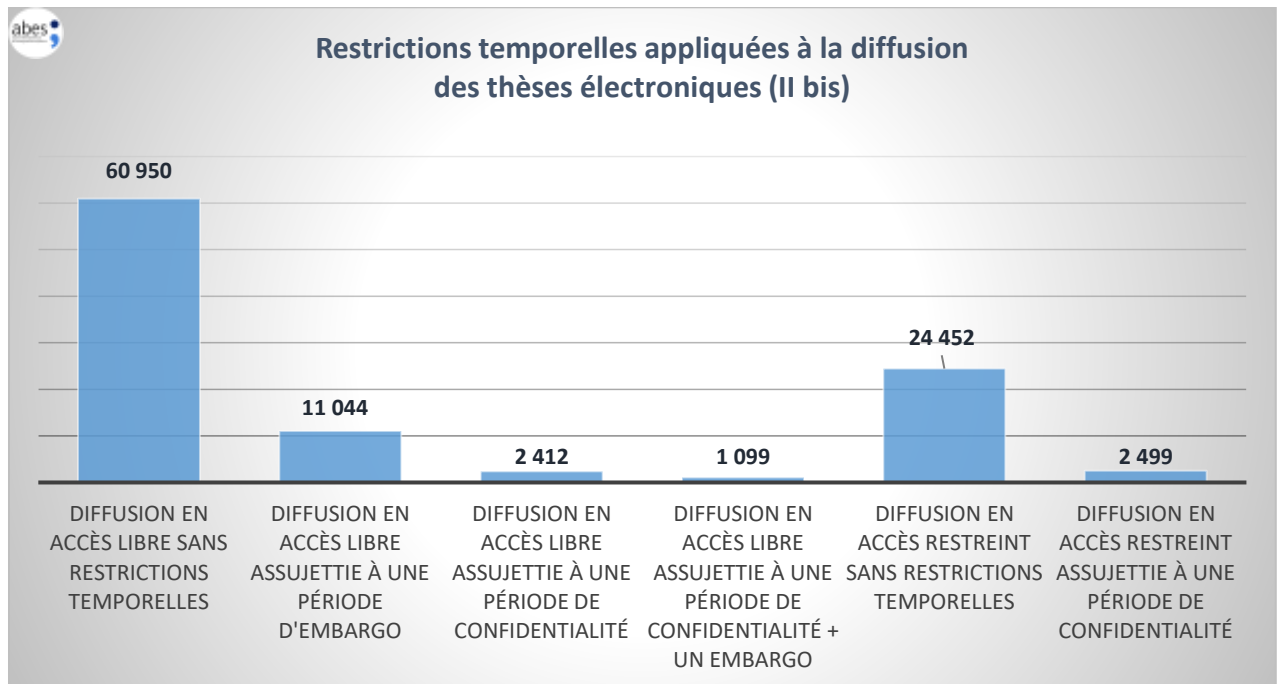


Figure 4

Restrictions appliquées à la diffusion des thèses en accès libre

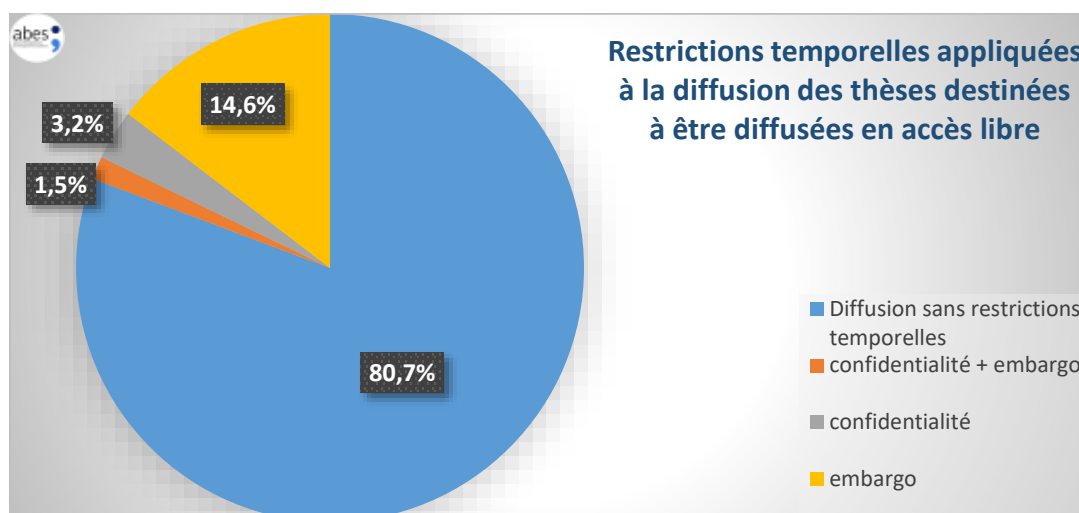


Figure 5

- **15% des thèses** soutenues destinées à être diffusées en accès libre sur internet sont soumises à une **période d'embargo** pendant laquelle la thèse est disponible en accès restreint dans l'enceinte de l'établissement de soutenance et/ou de la communauté de l'ESR
- **3% des thèses** soutenues sont soumises à une période de **confidentialité** (aucune diffusion possible)
- **1% des thèses** soutenues sont soumises à une période de **confidentialité suivie d'une période d'embargo**

Restrictions appliquées à la diffusion des thèses en accès restreint

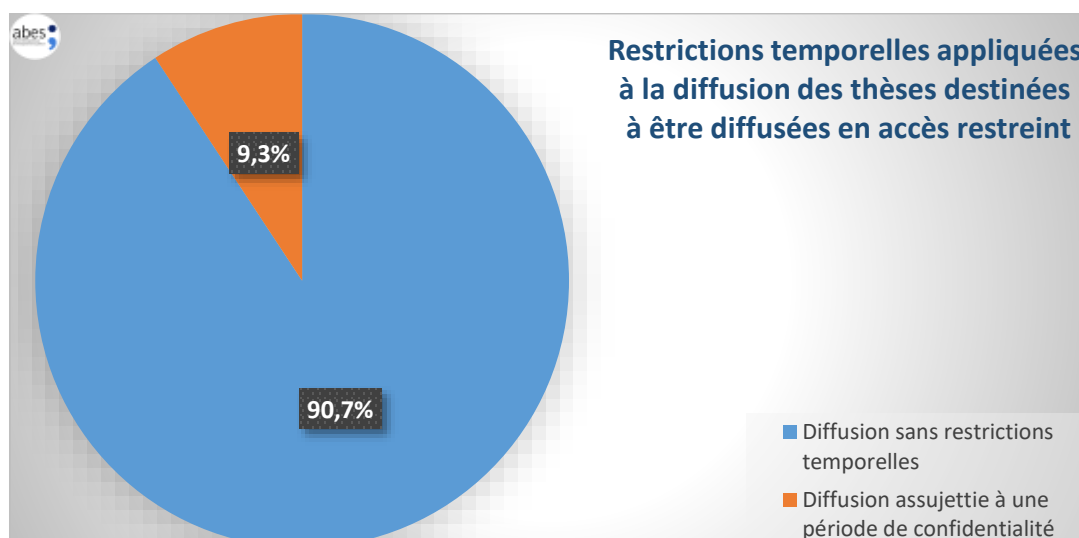


Figure 6

- **9% des thèses** soutenues sont soumises à une **période de confidentialité**

Durée médiane des restrictions temporelles

- **périodes d'embargo** appliquées à la diffusion des thèses en accès libre : **371 jours**
- **périodes de confidentialité** appliquées à la diffusion des thèses (accès libre et restreint) : **1095 jours**, soit 3 ans

La diffusion des thèses électroniques en France : évolutions

Diffusion en accès libre ou en accès restreint ?

Au fil du temps, les **docteurs sont devenus plus enclins à diffuser leurs thèses en ligne**. Sont ainsi disponibles en libre accès :

- 74% des thèses soutenues en 2016
- 76% des thèses soutenues en 2017
- 77% des thèses soutenues en 2018
- 81% des thèses soutenues en 2019⁴.

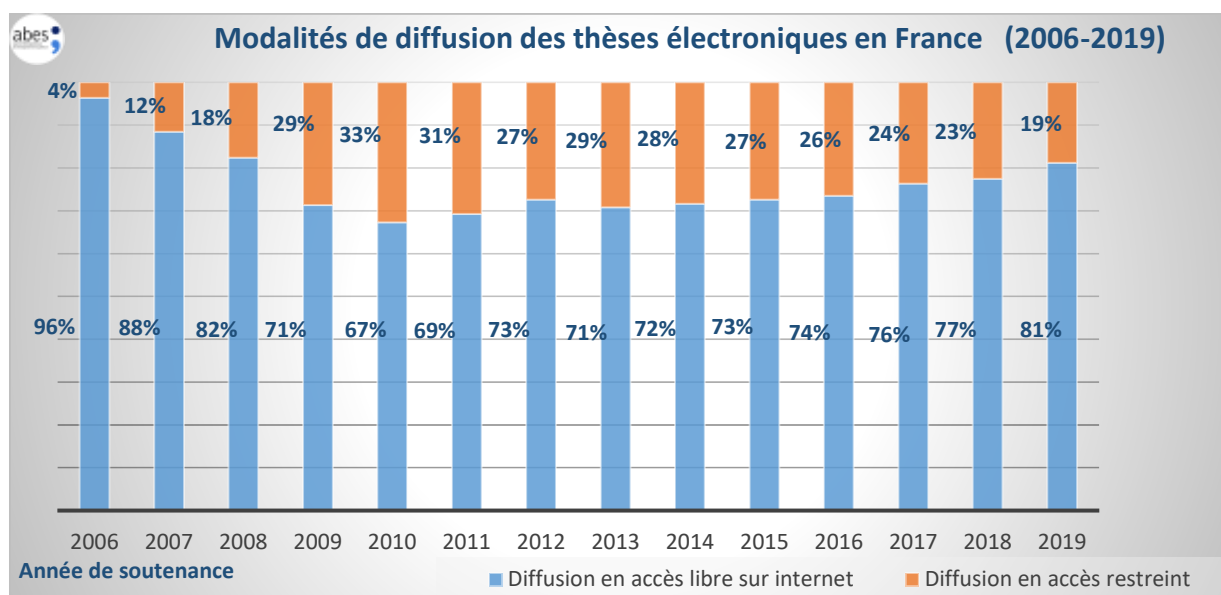


Figure 7

Restrictions temporelles appliquées à la diffusion des thèses : embargo et confidentialité

Au fil du temps, le **pourcentage de thèses soumises à des restrictions temporelles a augmenté**. Plus enclins à diffuser leurs thèses en ligne, les docteurs sont également **de plus en plus nombreux à retarder cette diffusion par un embargo**.

Par ailleurs, les thèses financées et préparées au sein d'entreprises se multiplient : la diffusion de ces thèses est davantage susceptible d'être soumise à une période de confidentialité, dans le cadre de la protection du secret industriel ou du secret des affaires.

⁴ Rappelons que toutes les thèses soutenues en 2019 n'ont pas encore été traitées

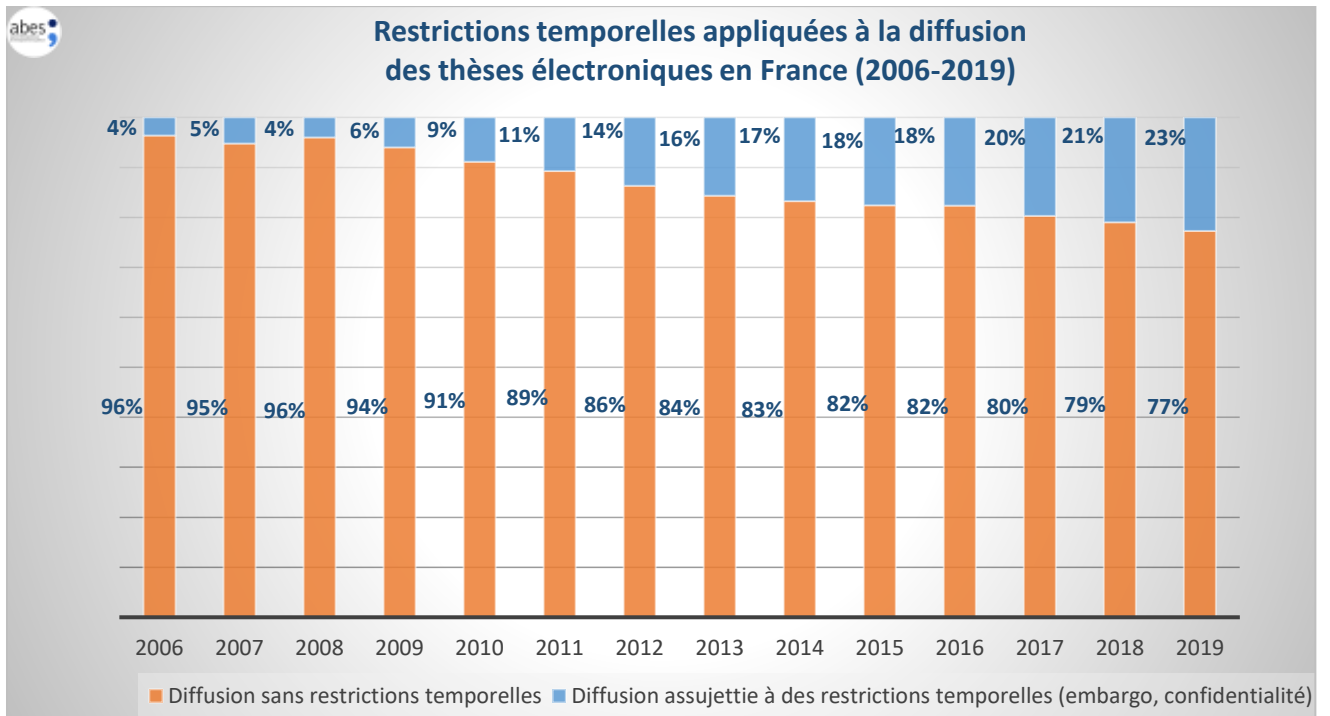


Figure 8

La durée médiane des périodes de confidentialité appliquées à la diffusion des thèses a fortement diminué jusqu'en 2012, puis est restée stable.

Pour sa part, la durée médiane des périodes d'embargo a diminué jusqu'en 2010, puis s'est stabilisée.

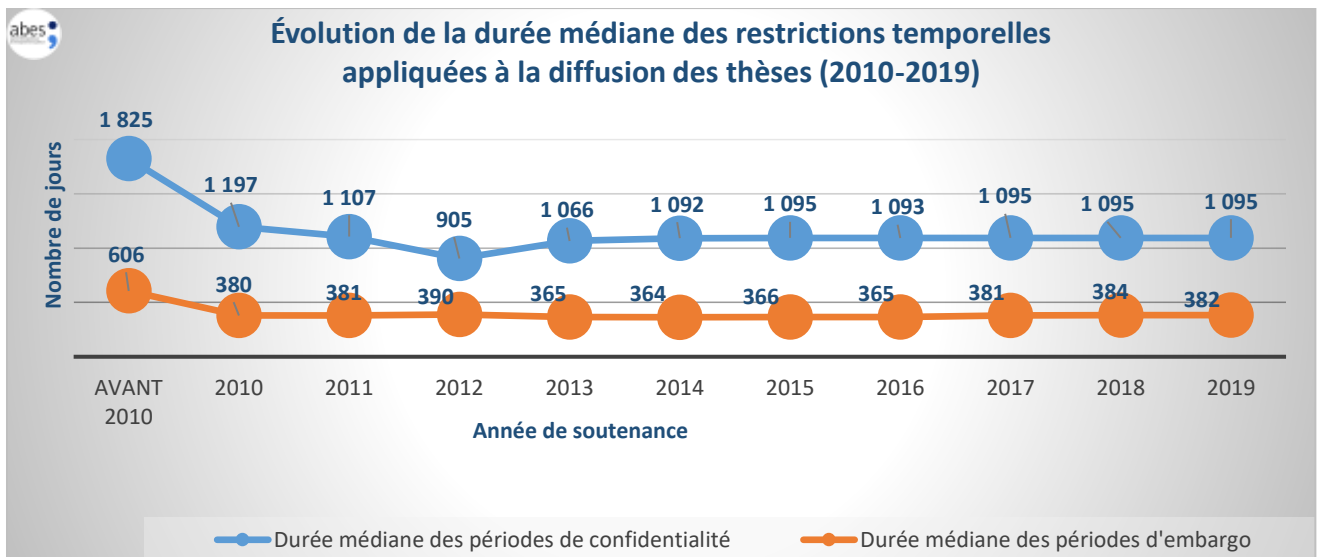


Figure 9

La diffusion des thèses électroniques en France : tendances par discipline

Typologie des disciplines

La liste des domaines disciplinaires utilisés pour décrire les thèses de doctorat françaises est basée sur une simplification de la classification Dewey, établie et diffusée en ligne dans la [documentation](#) issue de la [Recommandation TEF](#)⁵.

Classification utilisée pour le rapport	Correspondance Dewey / TEF
Lettres, Sciences Humaines et Sociales (LSHS)	
<i>Sciences de l'Information</i>	020 - 060 - 070 – 090
<i>Philosophie / Psychologie</i>	100
<i>Philosophie</i>	110 - 120 - 130 - 140 - 160 - 170 - 180 – 190
<i>Psychologie</i>	150
<i>Religion</i>	2XX
<i>Sciences Sociales</i>	300 - 310 – 390
<i>Sciences Politiques et de l'Administration</i>	320 - 350 – 360
<i>Économie</i>	330
<i>Droit</i>	340
<i>Sciences de l'Éducation</i>	370
<i>Gestion-Management</i>	380 - 640 – 650
<i>Langues</i>	400
<i>Arts</i>	7XX
<i>Littérature</i>	8XX
<i>Histoire/Géographie - Généralités</i>	900
<i>Géographie</i>	910
<i>Histoire</i>	920 - 930 - 940 - 950 - 960 - 970 - 980 – 990
Sciences, Technologies, Médecine (STM)	
<i>Informatique</i>	000 – 004
<i>Sciences fondamentales - généralités</i>	500
<i>Mathématiques</i>	510
<i>Astronomie</i>	520
<i>Physique</i>	530
<i>Chimie</i>	540
<i>Sciences de la Terre</i>	550
<i>Paléontologie - Paléozoologie</i>	560
<i>Biologie / Zoologie</i>	570 - 580 – 590
<i>Sciences appliquées - généralités</i>	600
<i>Médecine - Santé</i>	610
<i>Sciences de l'Ingénieur</i>	620 - 630 - 660 - 670 - 680 – 690
<i>STAPS</i>	796

⁵ Pour les besoins de ce rapport, la liste des domaines a été simplifiée, certaines disciplines ayant été regroupées.

Comparaison entre le domaine Sciences, Technologies, Médecine et le domaine Lettres, Sciences Humaines et Sociales

On constate d'emblée que la diffusion des thèses en libre accès sur internet est une pratique beaucoup **plus répandue dans le domaine STM (85%)** que dans le domaine LSHS (51%).

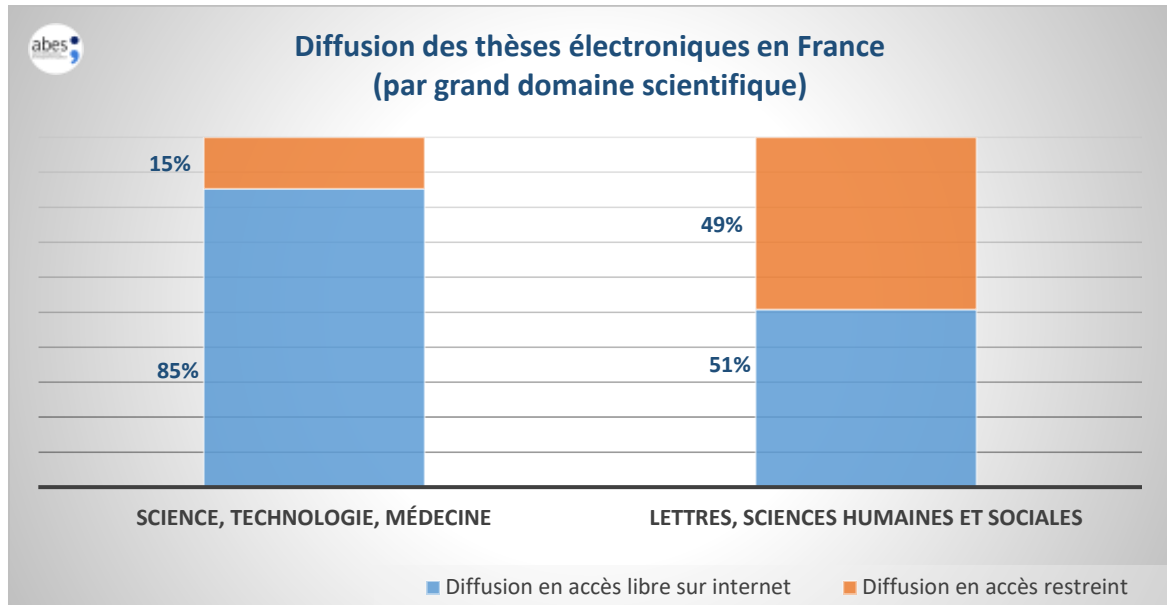


Figure 10

En revanche, les **restrictions temporelles** appliquées à la diffusion des thèses -qu'il s'agisse de périodes d'embargos ou de confidentialité- sont plus fréquentes dans les disciplines STM (20% des thèses soutenues) que dans les disciplines LSHS (10% des thèses soutenues).

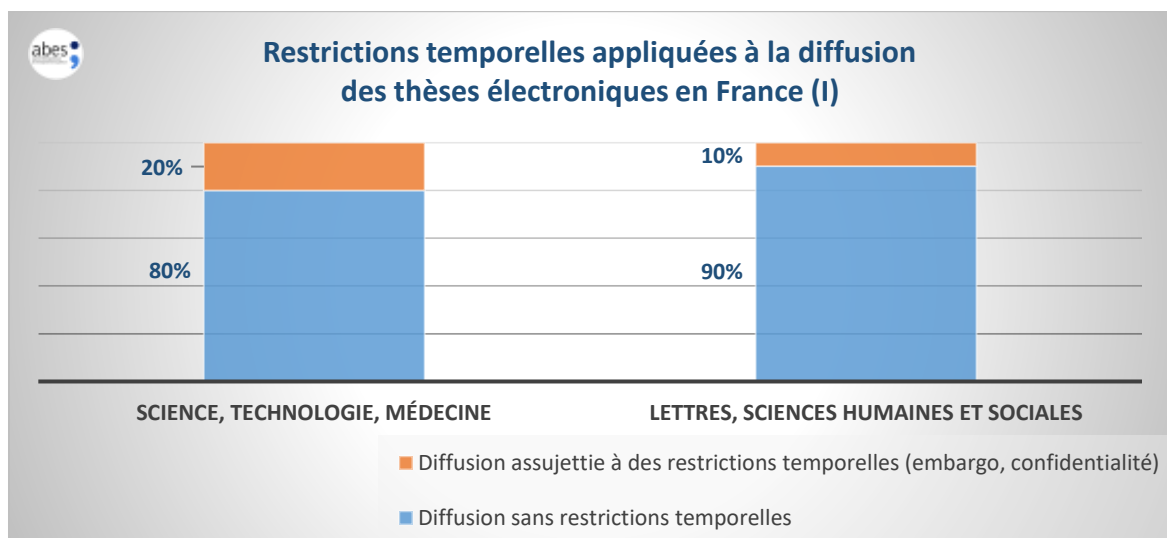


Figure 11

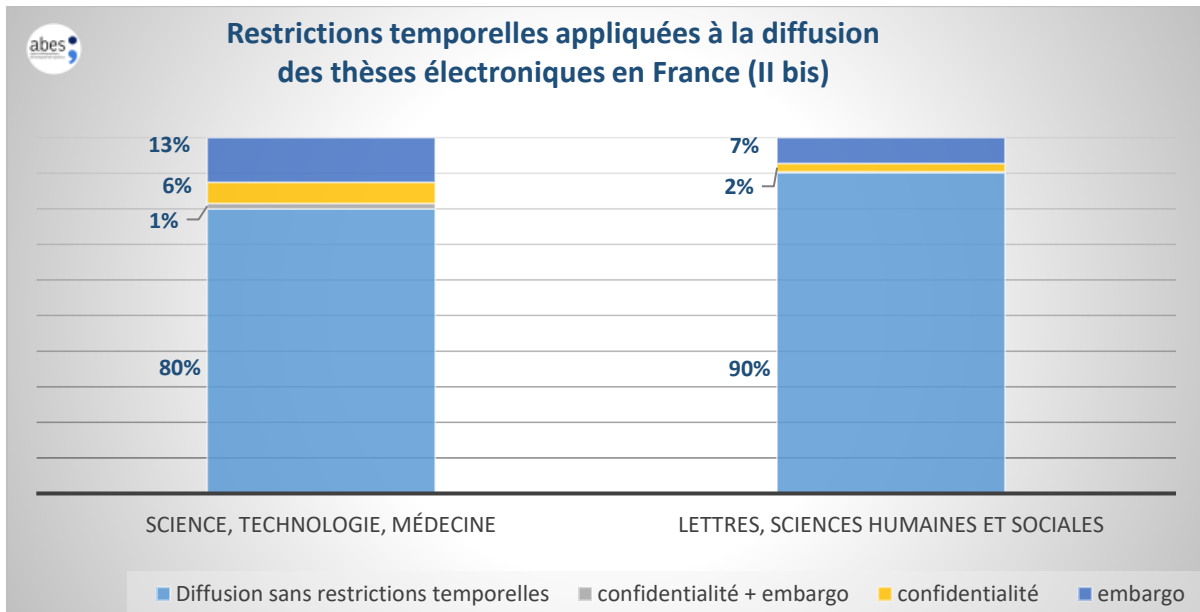


Figure 12

On note cependant que les restrictions temporelles appliquées à la diffusion des thèses en LSHS, si elles sont moins fréquentes, ont une durée médiane plus longue que celles des thèses en STM :

- **thèses soutenues en LSHS :**
 - périodes de confidentialité : 1 460 jours
 - périodes d'embargo : 729 jours
- **thèses soutenues en STM :**
 - périodes de confidentialité : 1 085 jours
 - périodes d'embargo : 365 jours

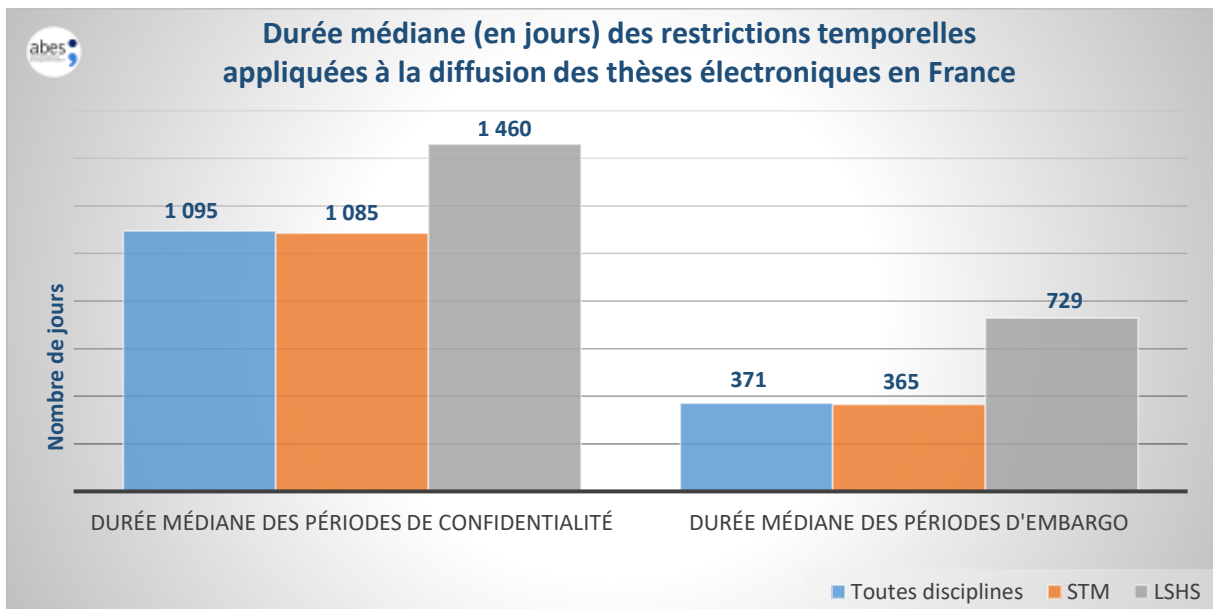


Figure 13

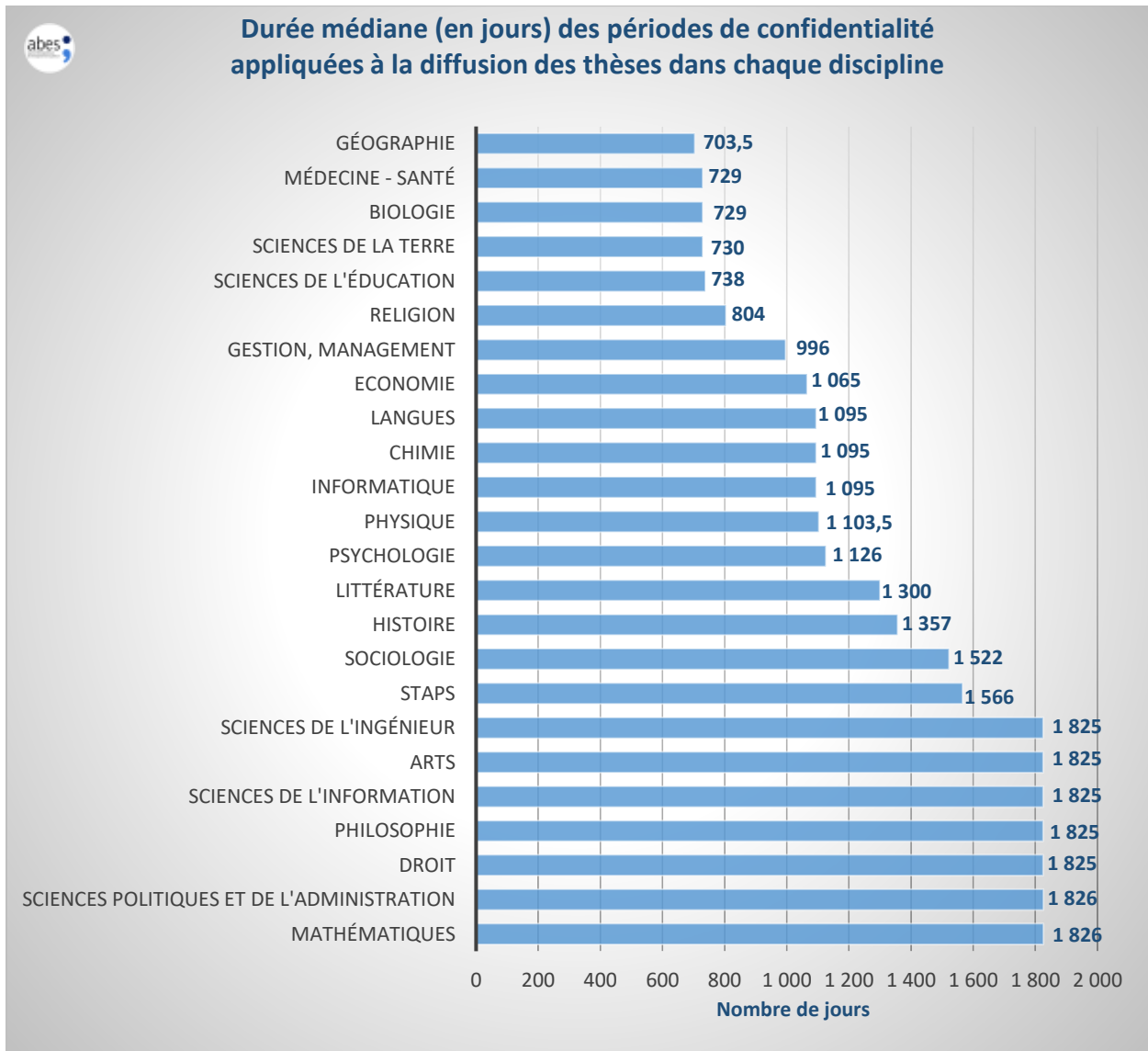


Figure 14

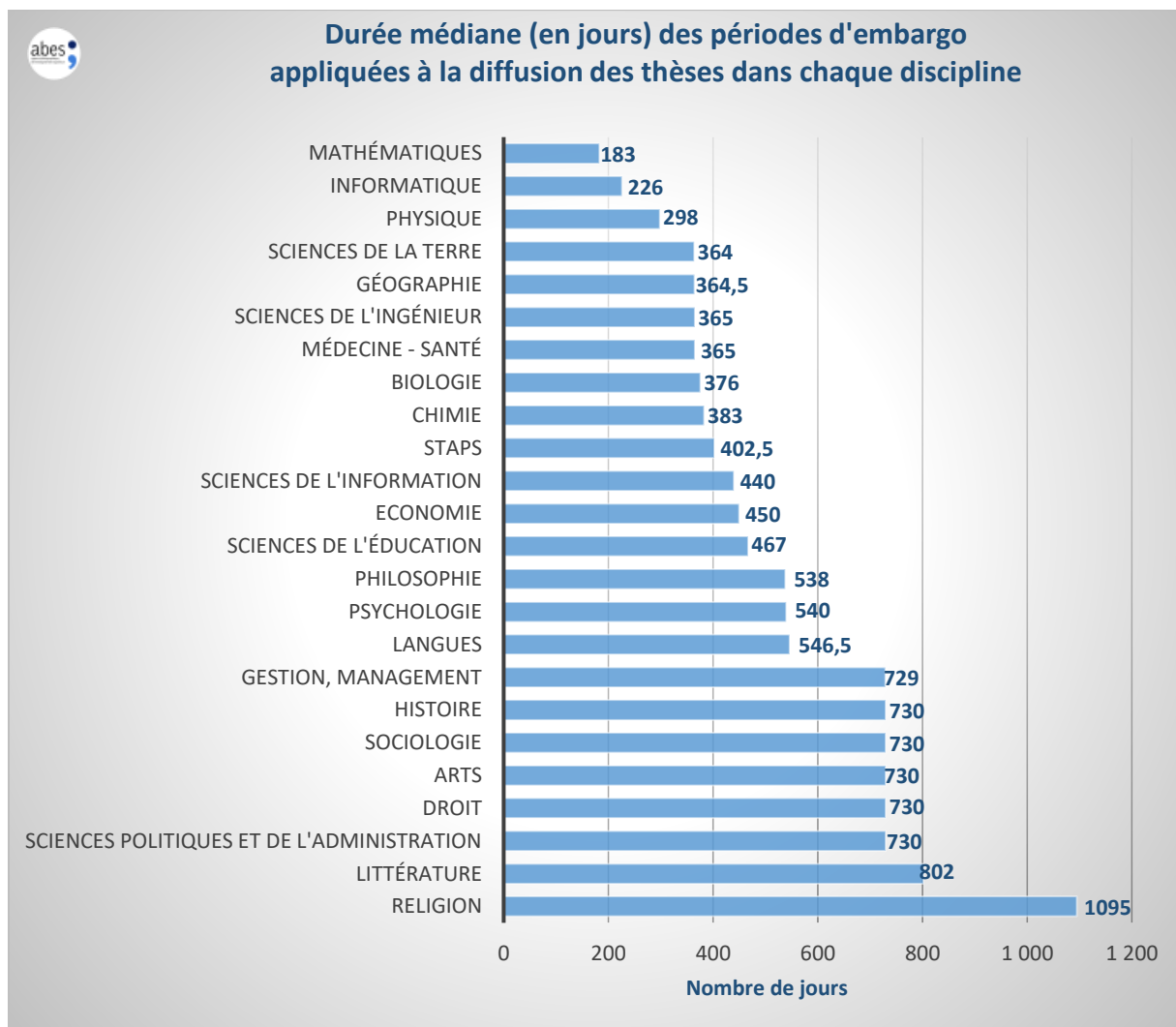


Figure 15

Focus sur la diffusion des thèses du domaine Sciences, Technologies, Médecine

Diffusion en accès libre ou en accès restreint ?

Avec **plus de 90%** des thèses soutenues diffusées en ligne, les disciplines STM pour lesquelles la diffusion en accès libre des thèses est la plus répandue sont l'Informatique, les Mathématiques, Physique, les Sciences de l'Ingénieur et les Sciences de la Terre.

Pour leur part, les thèses en STAPS, Médecine Santé, Biologie, Chimie sont en accès libre dans **73% à 82 %** des cas.

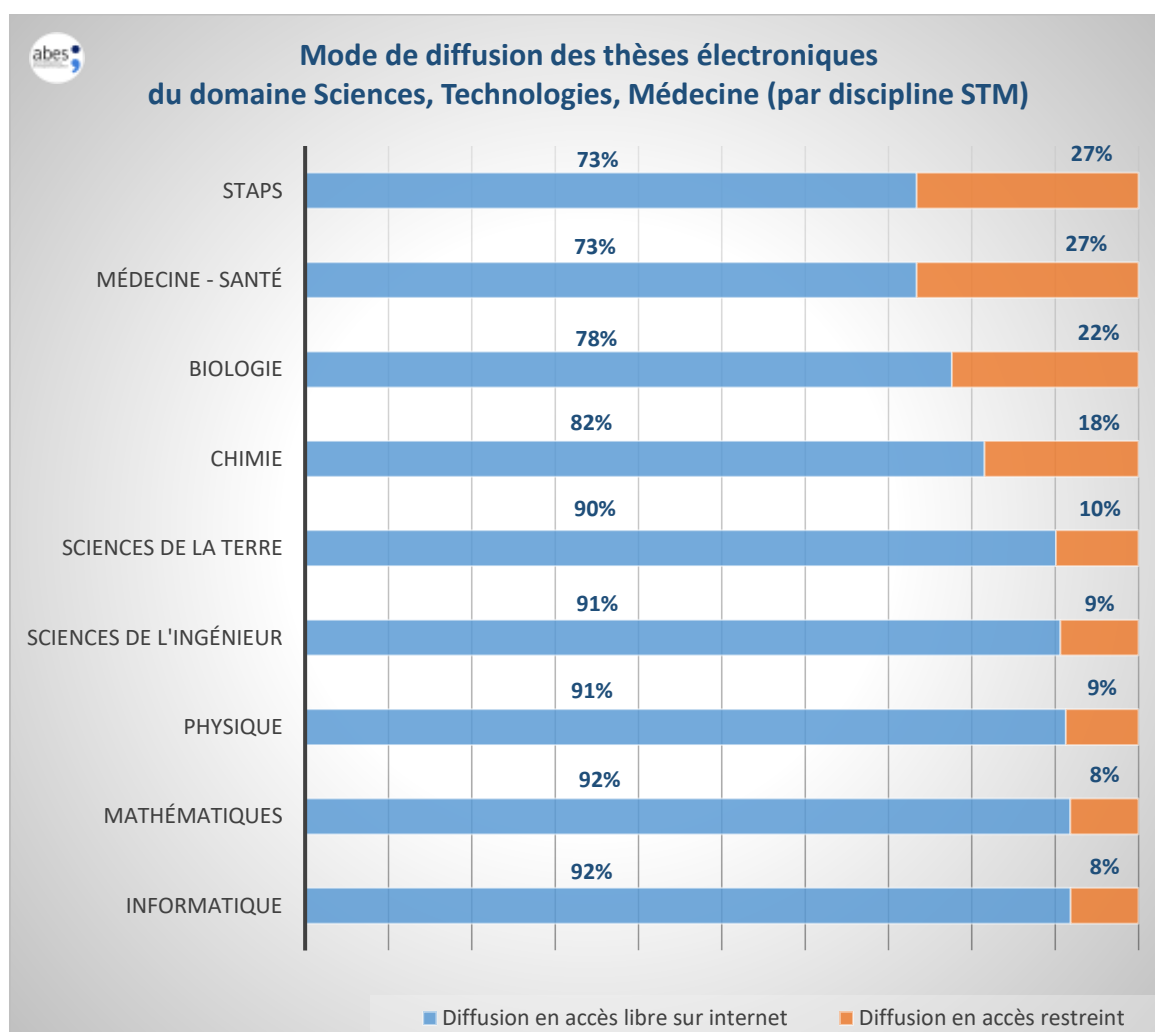


Figure 16

Ces tendances se confirment si l'on considère et compare⁶ :

- la part qu'occupe chaque discipline parmi l'ensemble des thèses soutenues en STM
- la part qu'occupe chaque discipline parmi les thèses en STM diffusées en libre accès
- la part qu'occupe chaque discipline parmi les thèses en STM diffusées en accès restreint

⁶ La part qu'occupe chaque discipline parmi l'ensemble des thèses soutenues en STM sert de référence.

On constate dès lors que, contrairement aux thèses en Mathématiques, Informatique, Physique, Sciences de la Terre et Sciences de l'Ingénieur, les thèses en **Chimie, Biologie, Santé et STAPS** sont **surreprésentées** parmi les thèses diffusées en accès restreint,

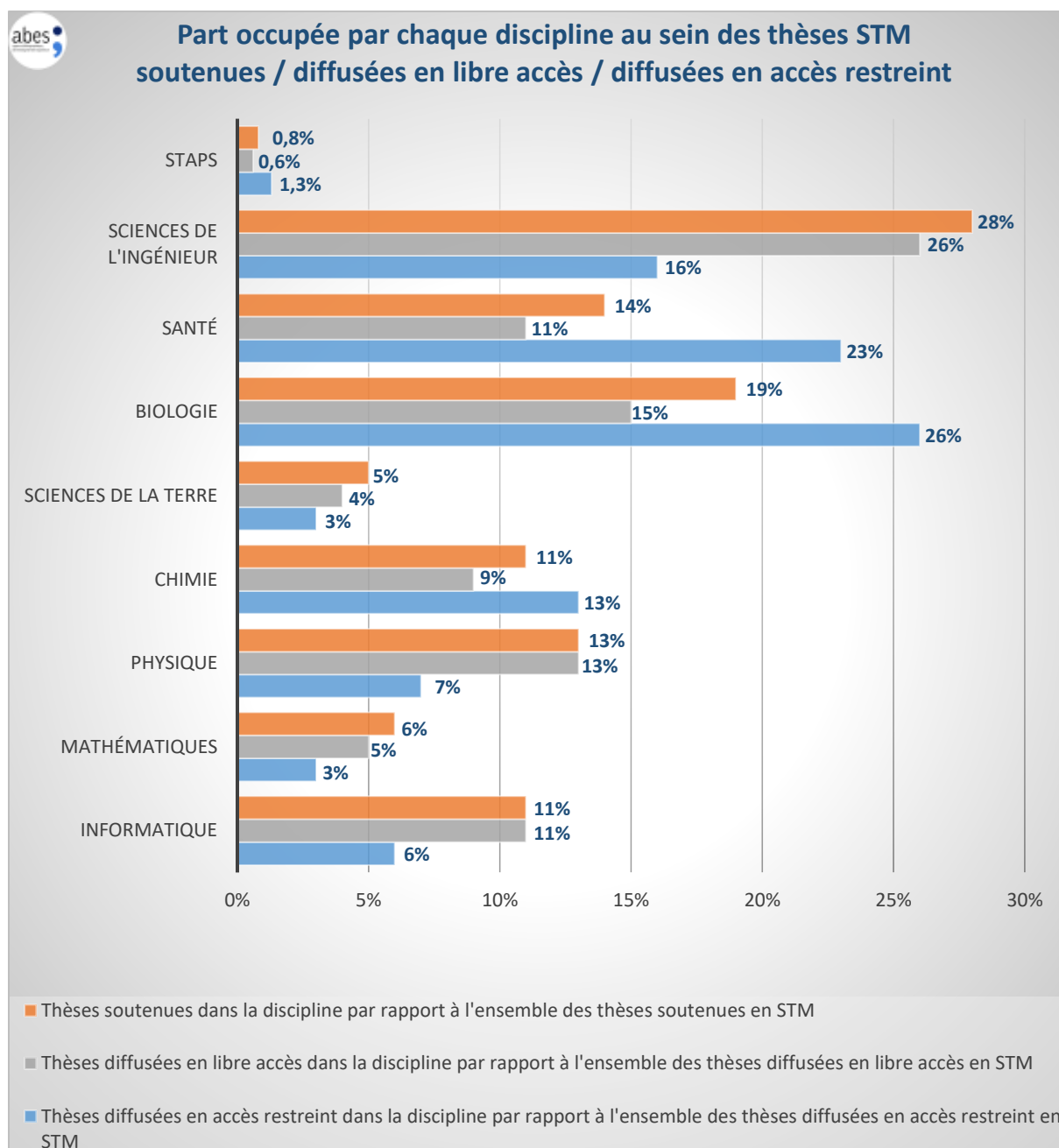


Figure 17

Restrictions temporelles appliquées à la diffusion des thèses du domaine STM

Diffusion immédiate ou retardée ?

Au sein des disciplines STM, les restrictions temporelles (périodes d'embargo et/ou de confidentialité) appliquées à la diffusion des thèses concernent principalement :

- **Chimie et Biologie** : 32% des cas
- **Médecine-Santé** : 26% des cas

Notons que les restrictions temporelles sont beaucoup plus rares (moins de 10% des cas) pour les thèses en **Informatique** et **Mathématiques**

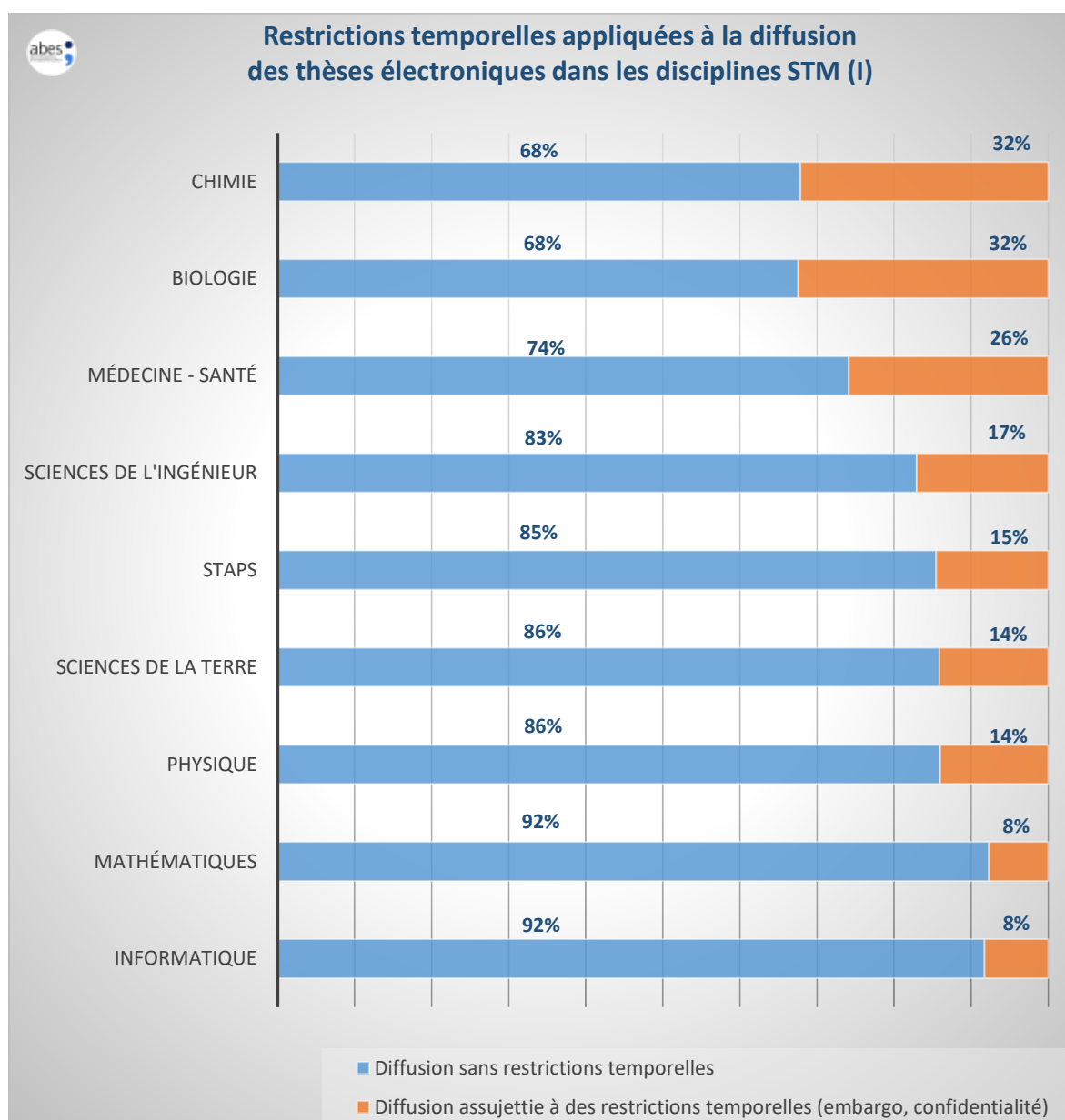


Figure 18

Embargo ou confidentialité ?

Le type de restrictions temporelles appliquées à la diffusion des thèses en libre accès varie selon les disciplines STM. On constate qu'une période d'embargo est appliquée sur 15% à 20% des thèses en Chimie, Sciences de la Vie et de la Santé, une période de confidentialité étant requise dans environ 10% des cas

En revanche, si une période d'embargo est appliquée sur 5 à 10% des thèses en Mathématiques, Informatique et Physique, les périodes de confidentialité requises pour les thèses soutenues dans ces disciplines sont rares voire nulles.

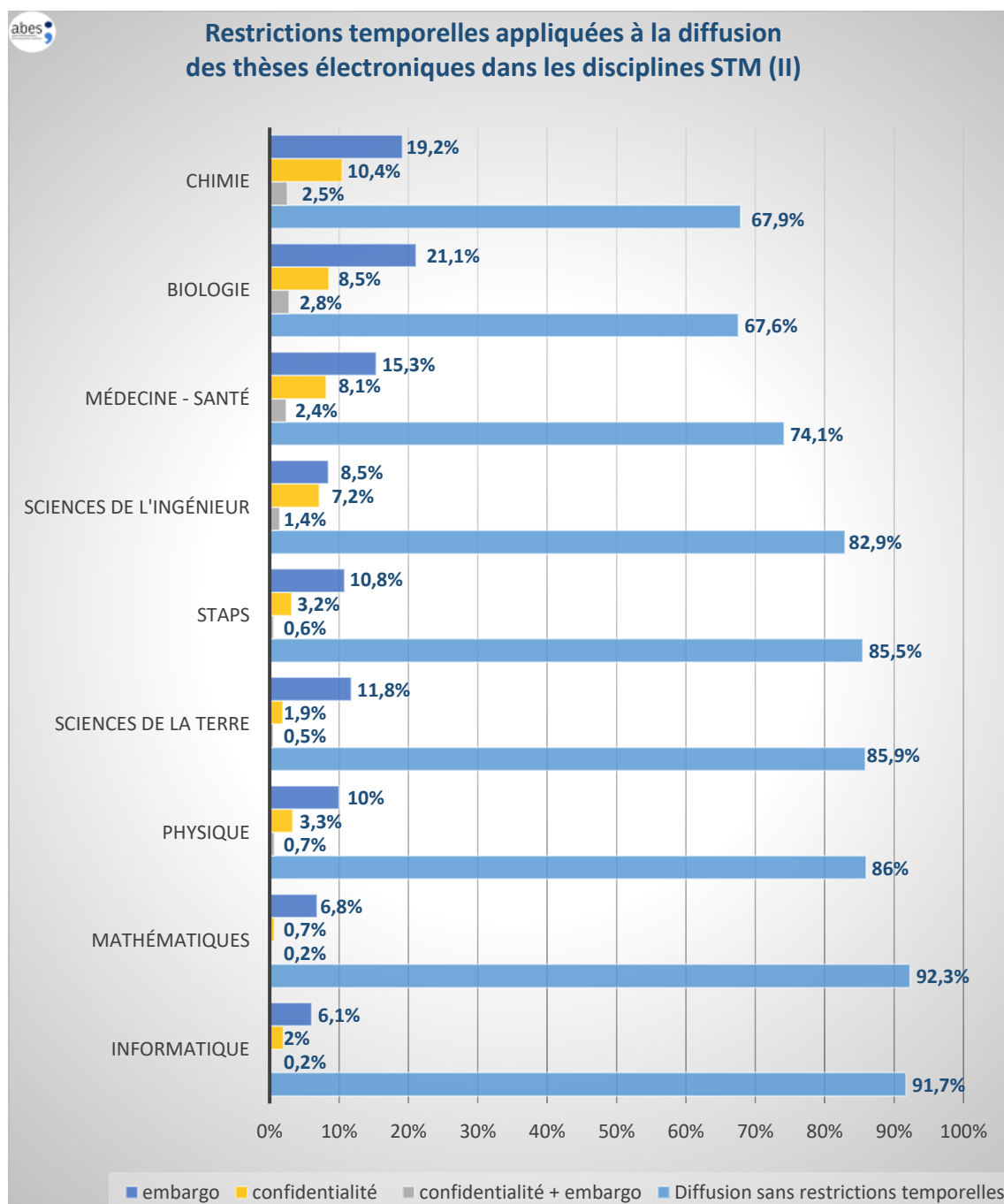


Figure 19

Ces tendances se confirment si l'on considère et compare⁷ :

- la part qu'occupe chaque discipline parmi l'ensemble des thèses soutenues en STM
- la part qu'occupe chaque discipline parmi les thèses en STM confidentielles
- la part qu'occupe chaque discipline parmi les thèses en STM sous embargo

On constate dès lors que, contrairement aux thèses en Mathématiques, Informatique, Physique, Sciences de la Terre, les thèses en **Biologie, Santé, Chimie** sont **surreprésentées parmi les thèses confidentielles et sous embargo**,

Pour leur part, les thèses en **Sciences de l'Ingénieur** - qui occupent la part la plus importante parmi les thèses soutenues au sein du domaine STM (28%) - sont légèrement surreprésentées parmi les thèses confidentielles (32%) mais sous-représentées parmi les thèses sous embargo (19%)

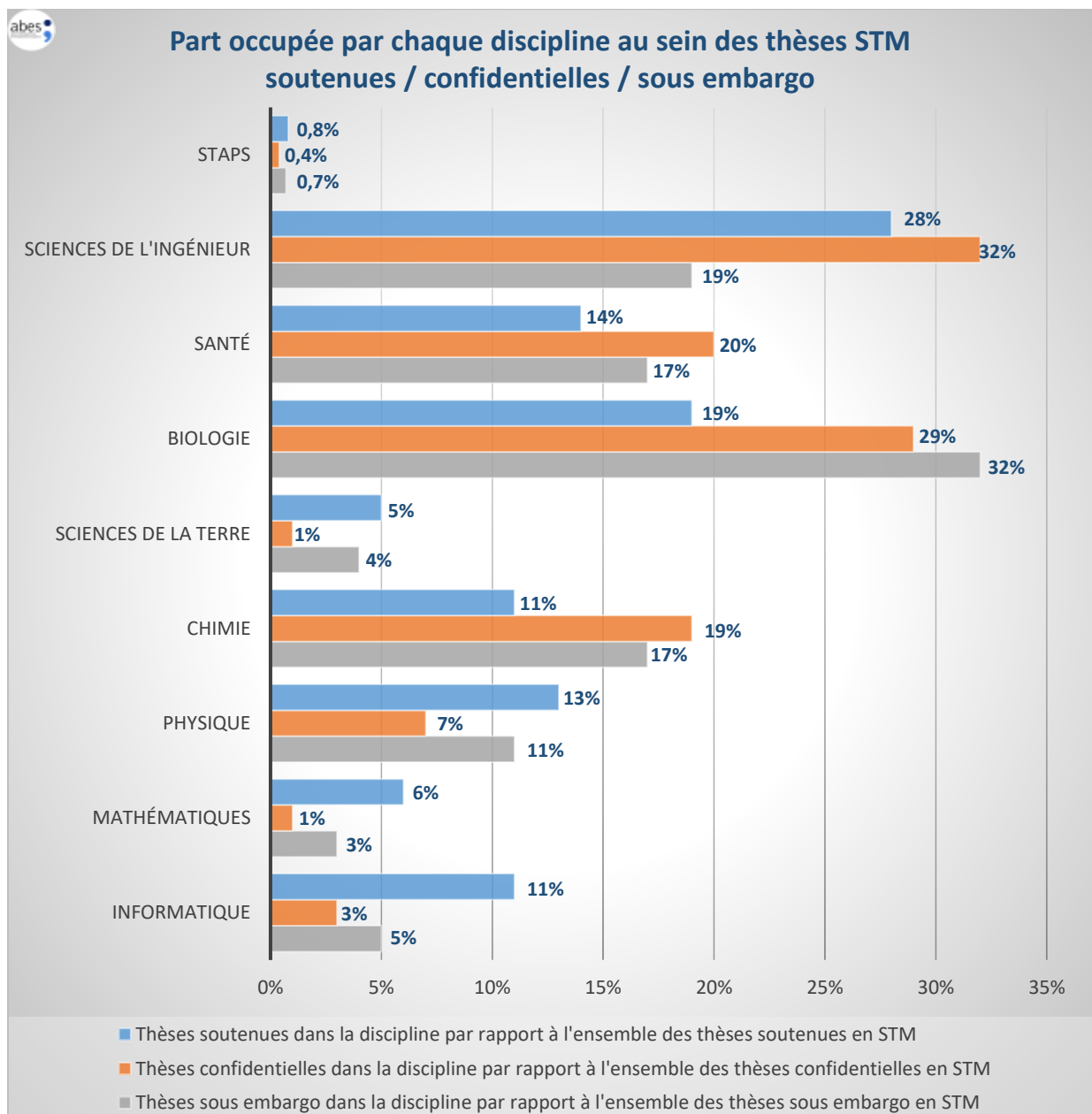


Figure 20

⁷ La part qu'occupe chaque discipline parmi l'ensemble des thèses soutenues en STM sert de référence.

Durée des restrictions temporelles

Les disciplines pour lesquelles on enregistre **les restrictions temporelles les plus longues** sont :

- **périodes de confidentialité** : Mathématiques, Sciences de l'Ingénieur, STAPS
- **périodes d'embargo** : STAPS, Chimie, Biologie

Les disciplines pour lesquelles on enregistre **les restrictions temporelles les plus courtes** sont :

- **périodes de confidentialité** : Sciences de la Terre, Sciences de la Vie et de la Santé
- **périodes d'embargo** : Mathématiques, Informatique, Physique

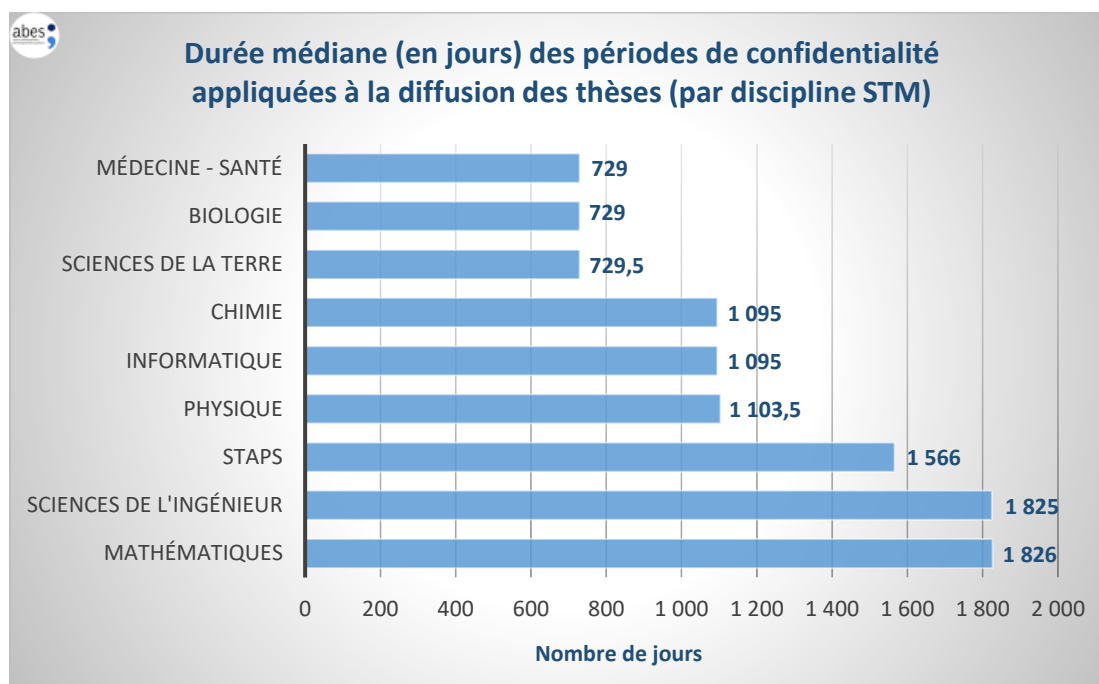


Figure 21

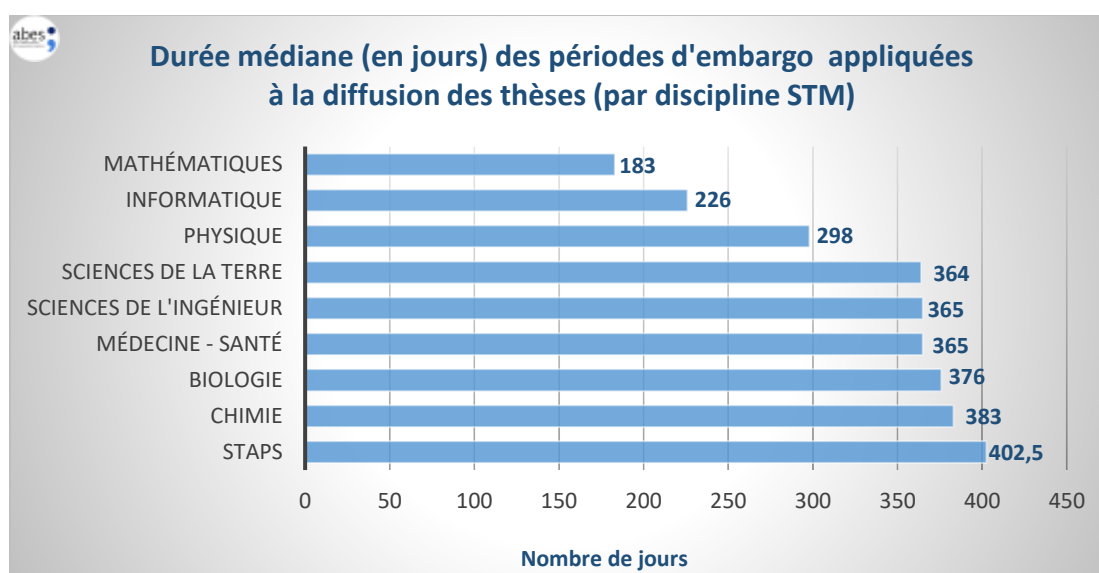


Figure 22

Évolution de la durée médiane des restrictions temporelles

Au sein des disciplines STM, la durée médiane des **périodes de confidentialité** appliquées à la diffusion des thèses a fortement diminué jusqu'en 2011, puis s'est relativement stabilisée, oscillant en fonction des années **entre 800 et 1100 jours**.

Pour sa part, après une diminution importante (2006-2010), la durée médiane des **périodes d'embargo** s'est stabilisée à partir de 2010.

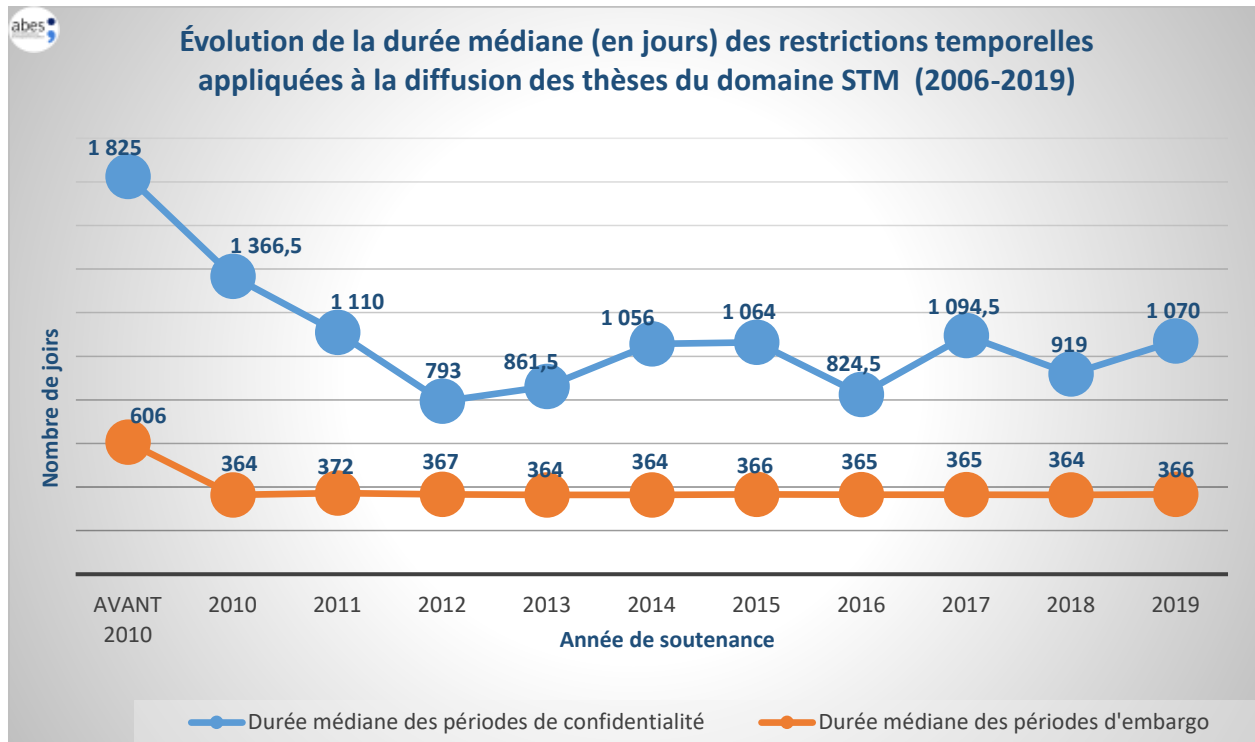


Figure 23

Focus sur la diffusion des thèses du domaine Lettres, Sciences Humaines et Sociales

Diffusion en accès libre ou en accès restreint ?

Avec **plus de 60%** des thèses soutenues diffusées en ligne, les disciplines LSHS pour lesquelles la diffusion en accès libre des thèses est la plus répandue sont la Géographie, les Sciences de l'Éducation, l'Économie, la Gestion et la Psychologie.

Pour leur part, les thèses en Droit, Littérature, Histoire sont diffusées en accès libre **dans moins de 40% des cas**.

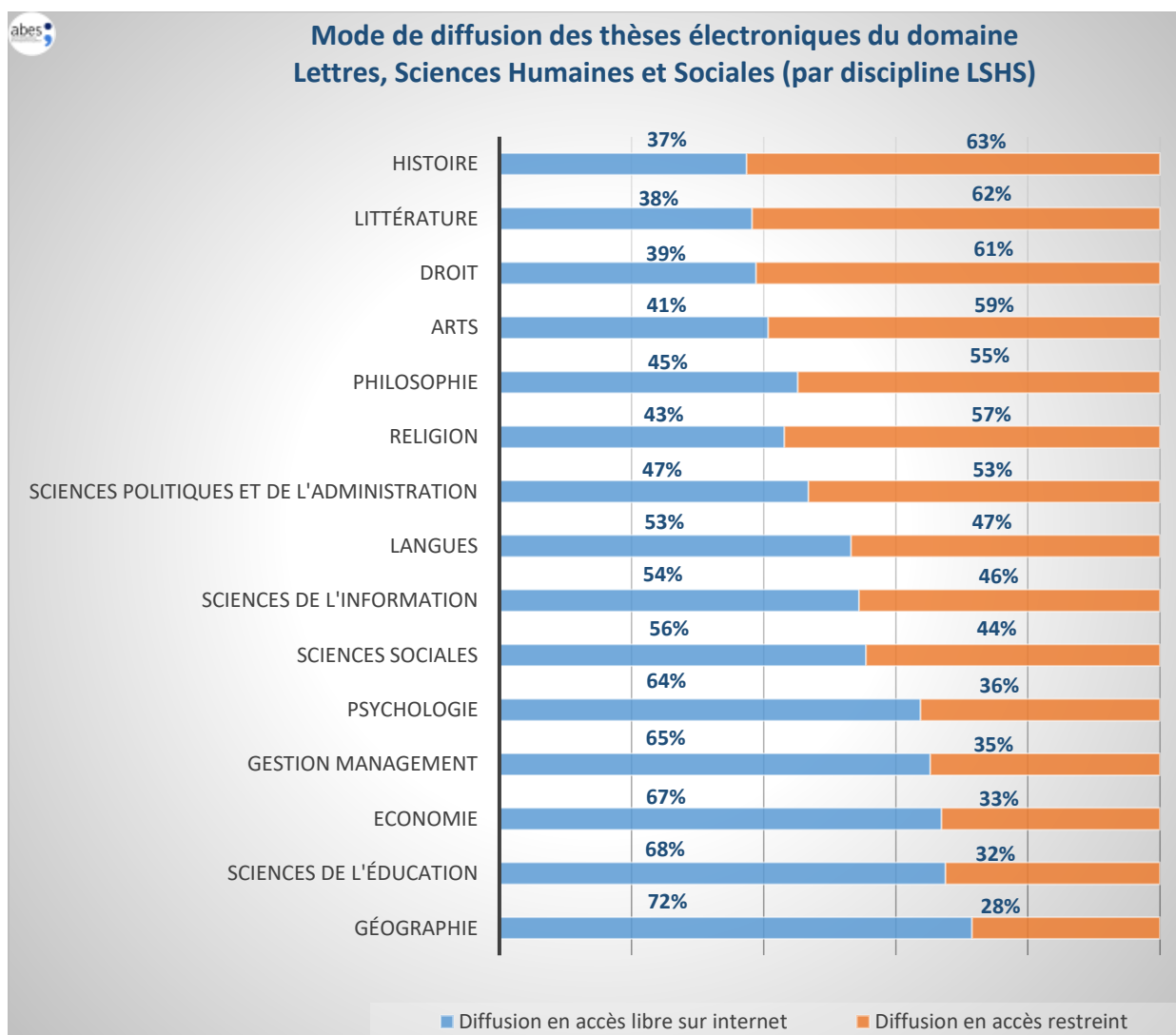


Figure 24

Ces tendances se confirment si l'on considère et compare⁸ :

- la part qu'occupe chaque discipline parmi l'ensemble des thèses soutenues en LSHS
- la part qu'occupe chaque discipline parmi les thèses en LSHS diffusées en libre accès
- la part qu'occupe chaque discipline parmi les thèses en LSHS diffusées en accès restreint

⁸ La part qu'occupe chaque discipline parmi l'ensemble des thèses soutenues en LSHS sert de référence.

On constate dès lors que les thèses en **Géographie, Gestion-Management, Économie, Psychologie, Sciences Sociales, Sciences de l'Éducation** sont surreprésentées parmi les thèses diffusées en libre accès.

Pour leur part, les thèses en **Histoire, Littérature, Arts, Droit** sont surreprésentées parmi les thèses diffusées en accès restreint.

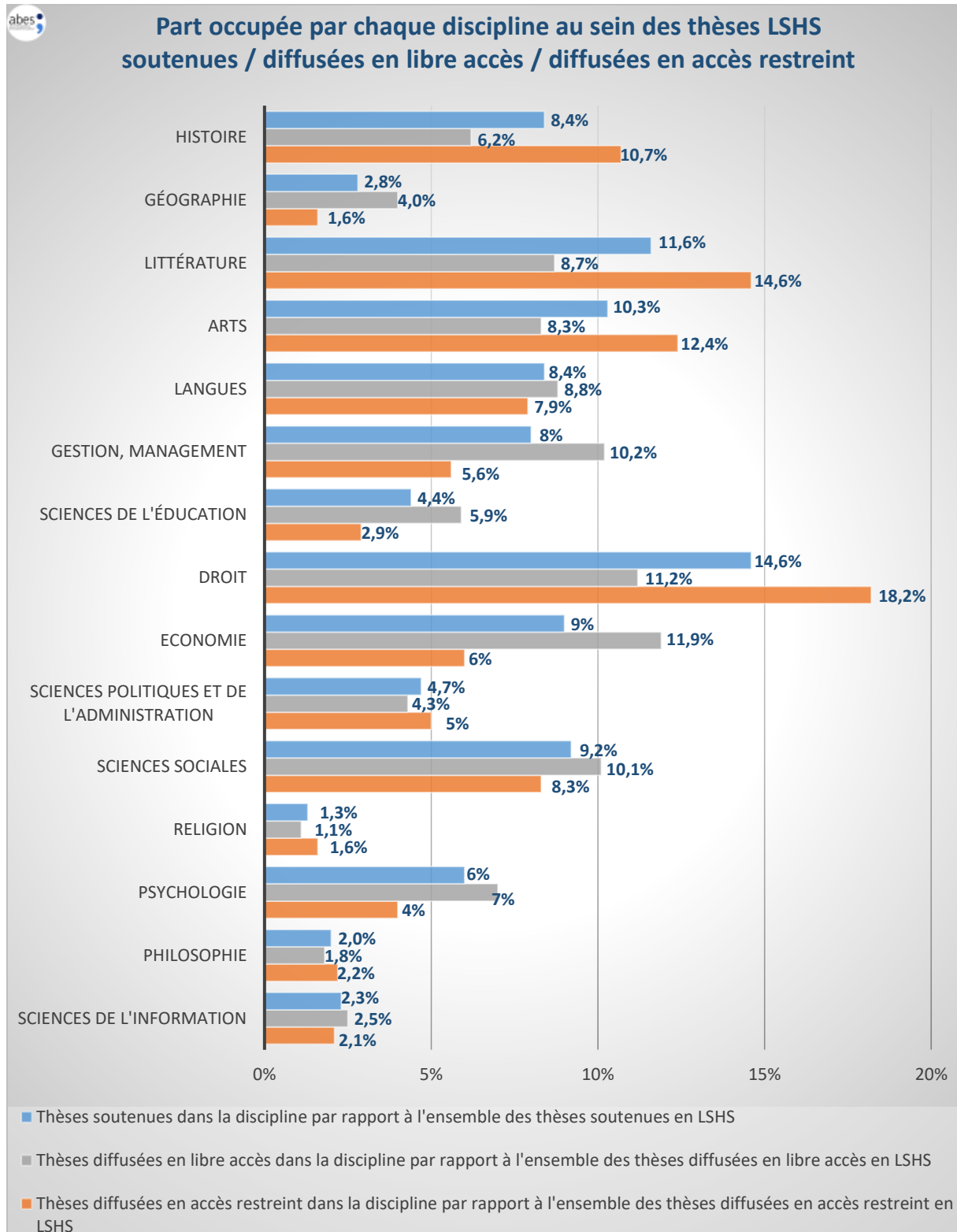


Figure 25

Restrictions temporelles appliquées à la diffusion des thèses LSHS

Diffusion immédiate ou retardée ?

Au sein des disciplines LSHS, les restrictions temporelles (périodes d'embargo et/ou de confidentialité) appliquées à la diffusion aux thèses concernent principalement les Questions Religieuses (20% des cas) et la Gestion/Management (14% des cas). Elles concernent 12 % des thèses en Psychologie, 11% des thèses en Histoire et Sciences Sociales et moins de 10% des thèses toutes les autres disciplines LSHS.

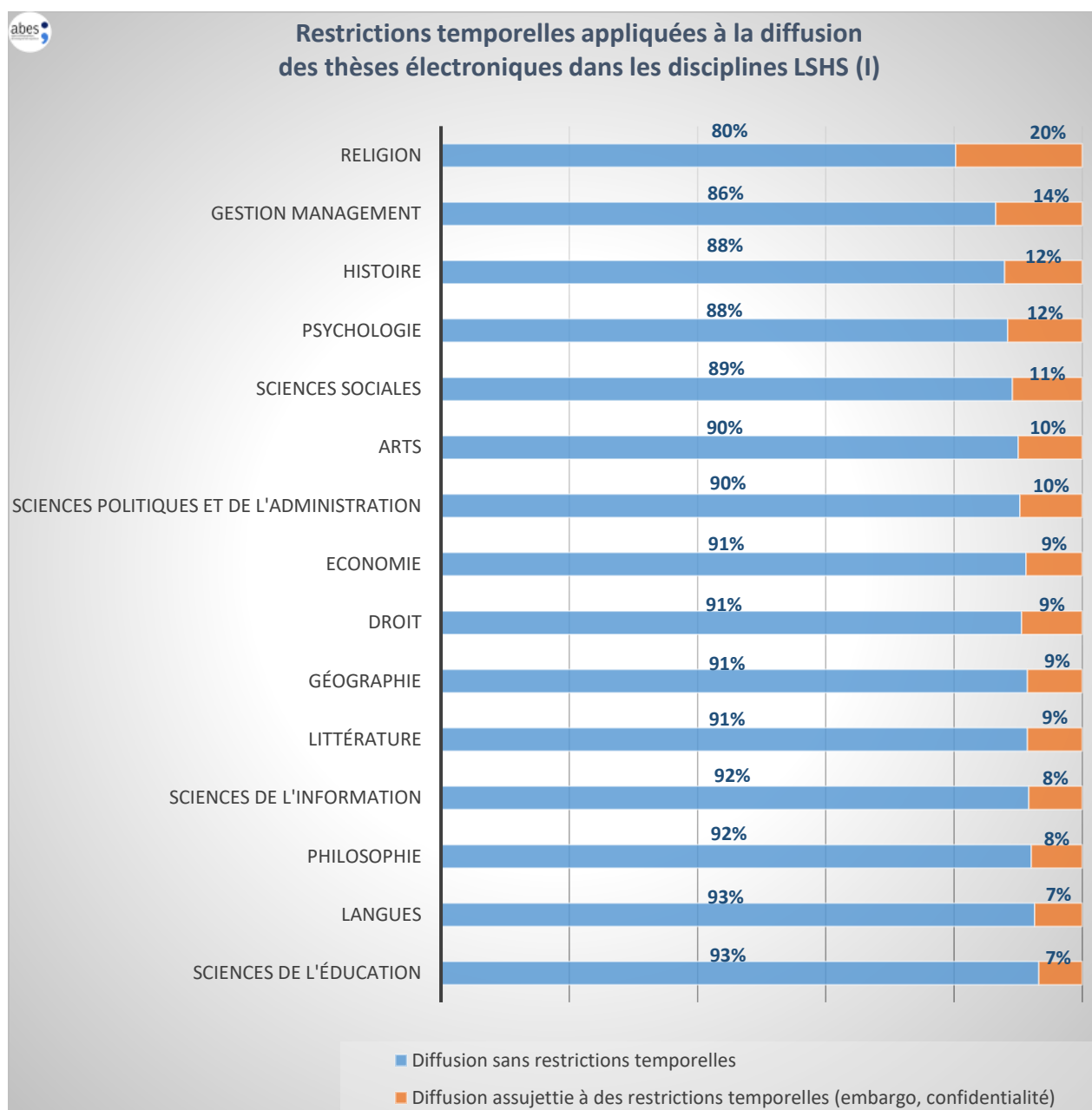


Figure 26

Embargo ou confidentialité ?

Le type de restriction temporelle principalement appliquée à la diffusion des thèses est l'**embargo** qui reste néanmoins une **option peu fréquente** : moins de 10 % des cas pour l'ensemble des disciplines LSHS, à l'exception des thèses traitant de Questions Religieuses (13,5% des cas).

La **confidentialité est rarement requise** et concerne principalement les thèses en Arts, Histoire et Questions Religieuses (de 4 à 5% des cas).

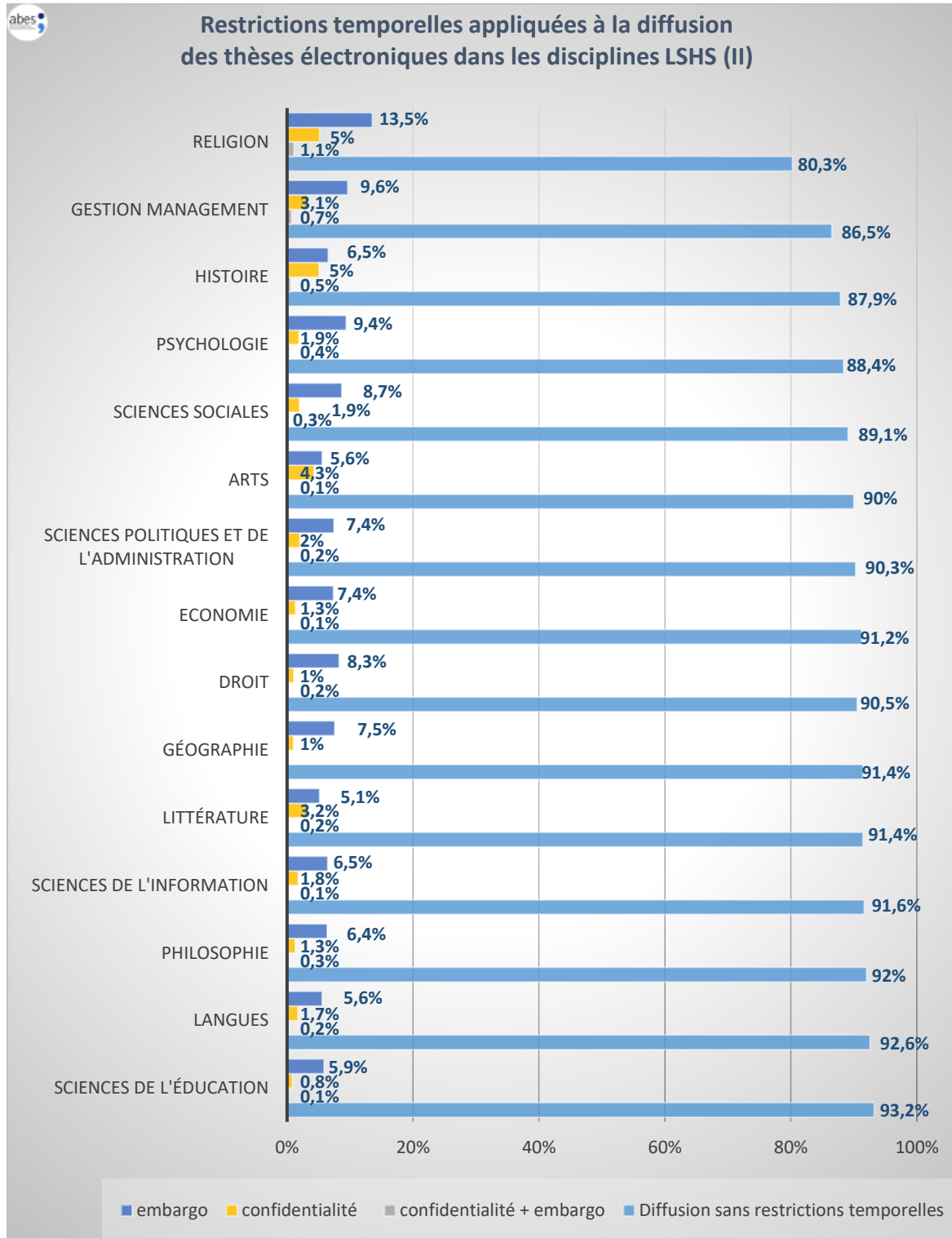


Figure 27

Ces tendances se confirment si l'on considère et compare⁹ :

- La part qu'occupe chaque discipline parmi l'ensemble des thèses soutenues en LSHS ;
- La part qu'occupe chaque discipline parmi les thèses en LSHS confidentielles ;
- La part qu'occupe chaque discipline parmi les thèses en LSHS sous embargo.

On constate dès lors que les thèses en **Histoire, Littérature, Arts et Gestion/Management, sous surreprésentées parmi les thèses confidentielles**, contrairement aux thèses en droit, géographie, économie et sciences de l'éducation.

Par ailleurs, les **thèses en Droit, Gestion/Management, Sciences Sociales et Psychologie**, sont **surreprésentées** parmi les thèses **sous embargo**, contrairement aux Arts, à la Littérature et aux Langues.

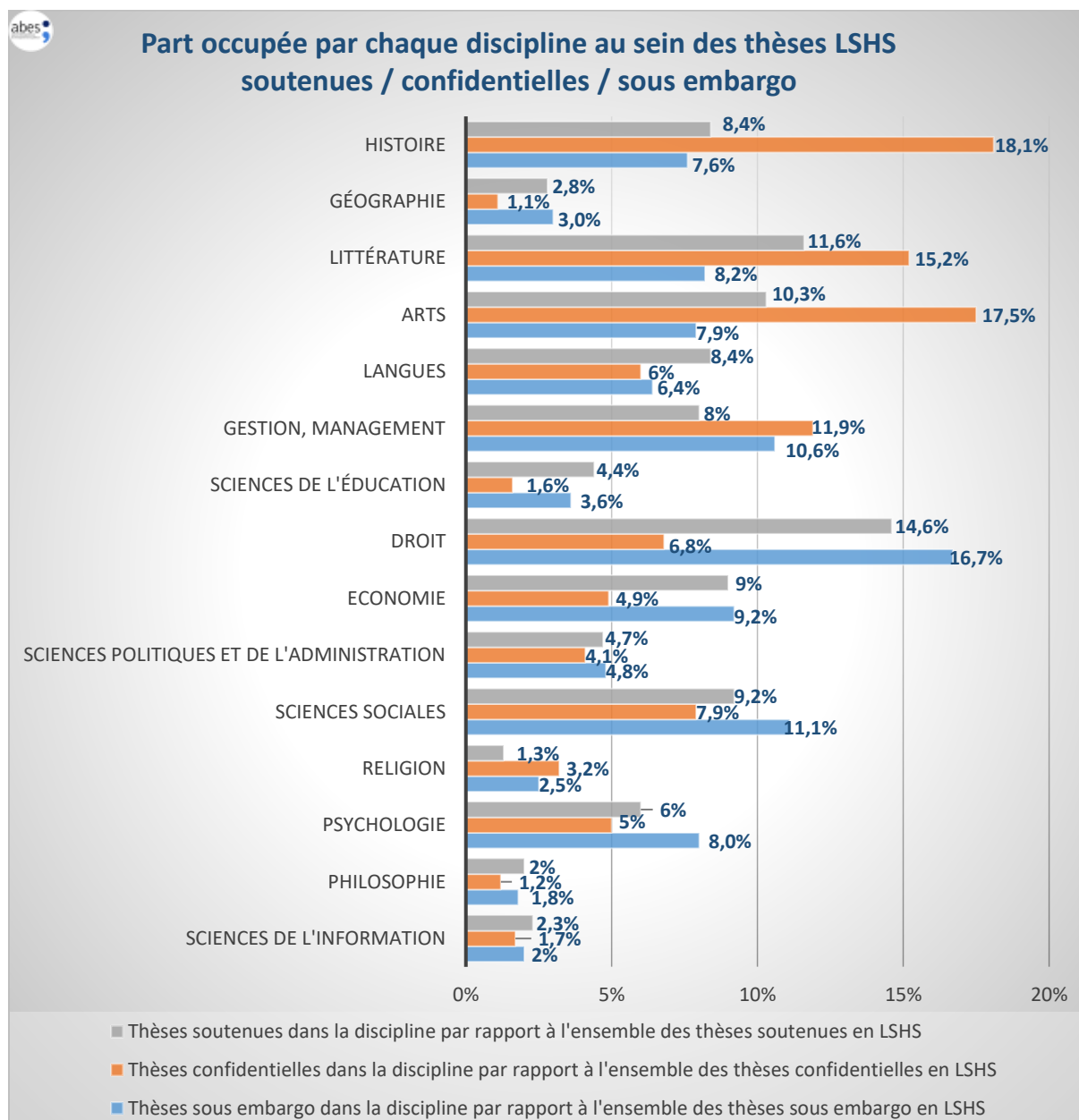


Figure 28

⁹ La part qu'occupe chaque discipline parmi l'ensemble des thèses soutenues en LSHS sert de référence.

Durée des restrictions temporelles

Les disciplines pour lesquelles les restrictions temporelles sont les plus longues sont :

- **périodes de confidentialité** : Sciences Politiques, Droit, Philosophie, Sciences de l'Information, Arts
- **périodes d'embargo** : Questions Religieuses, Littérature.

Les disciplines pour lesquelles les restrictions temporelles les plus courtes sont :

- **périodes de confidentialité** : Géographie, Sciences de l'Éducation, Questions Religieuses.
- **périodes d'embargo** : Géographie, Sciences de l'Information, Économie, Sciences de l'Éducation

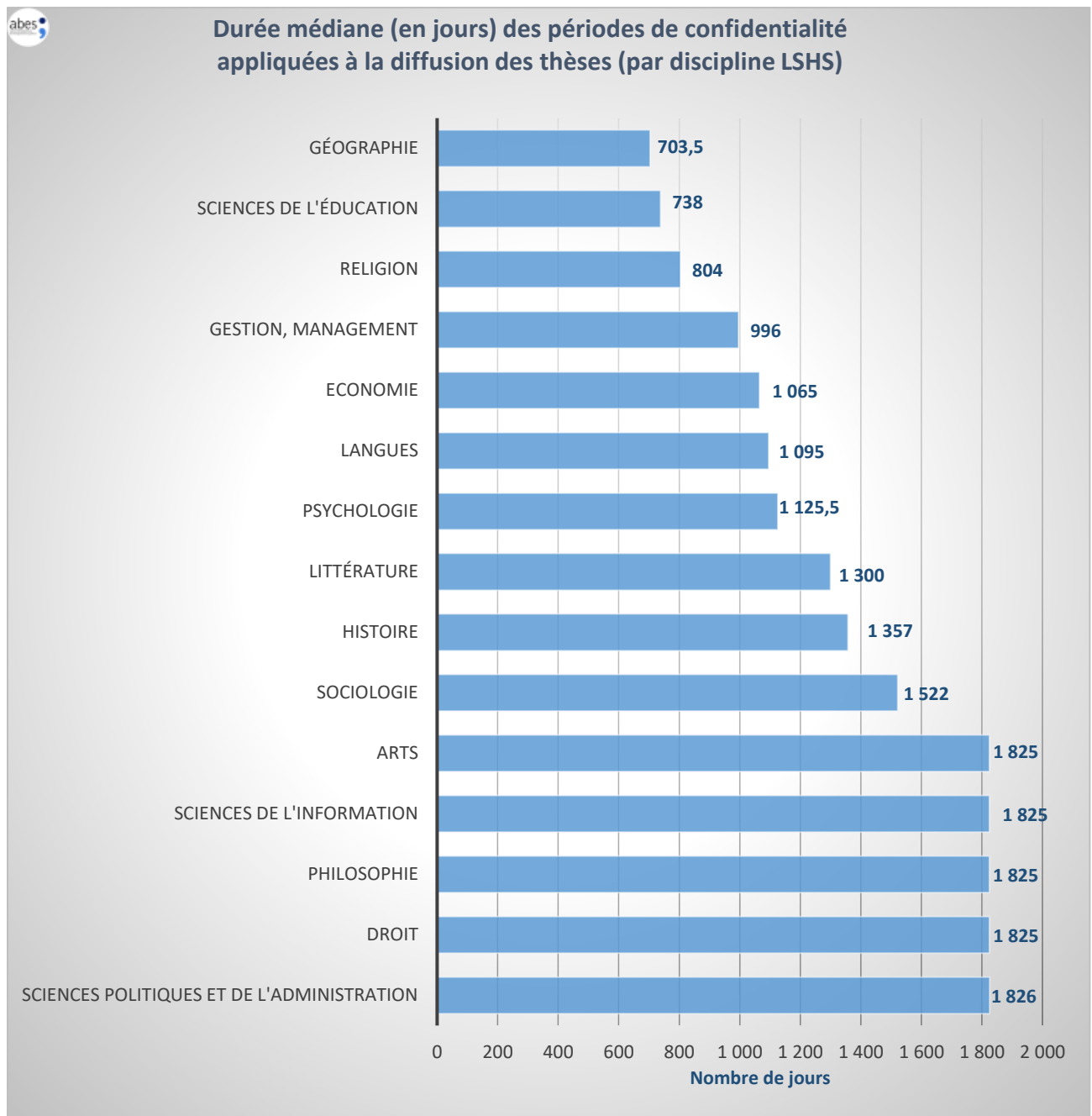


Figure 29

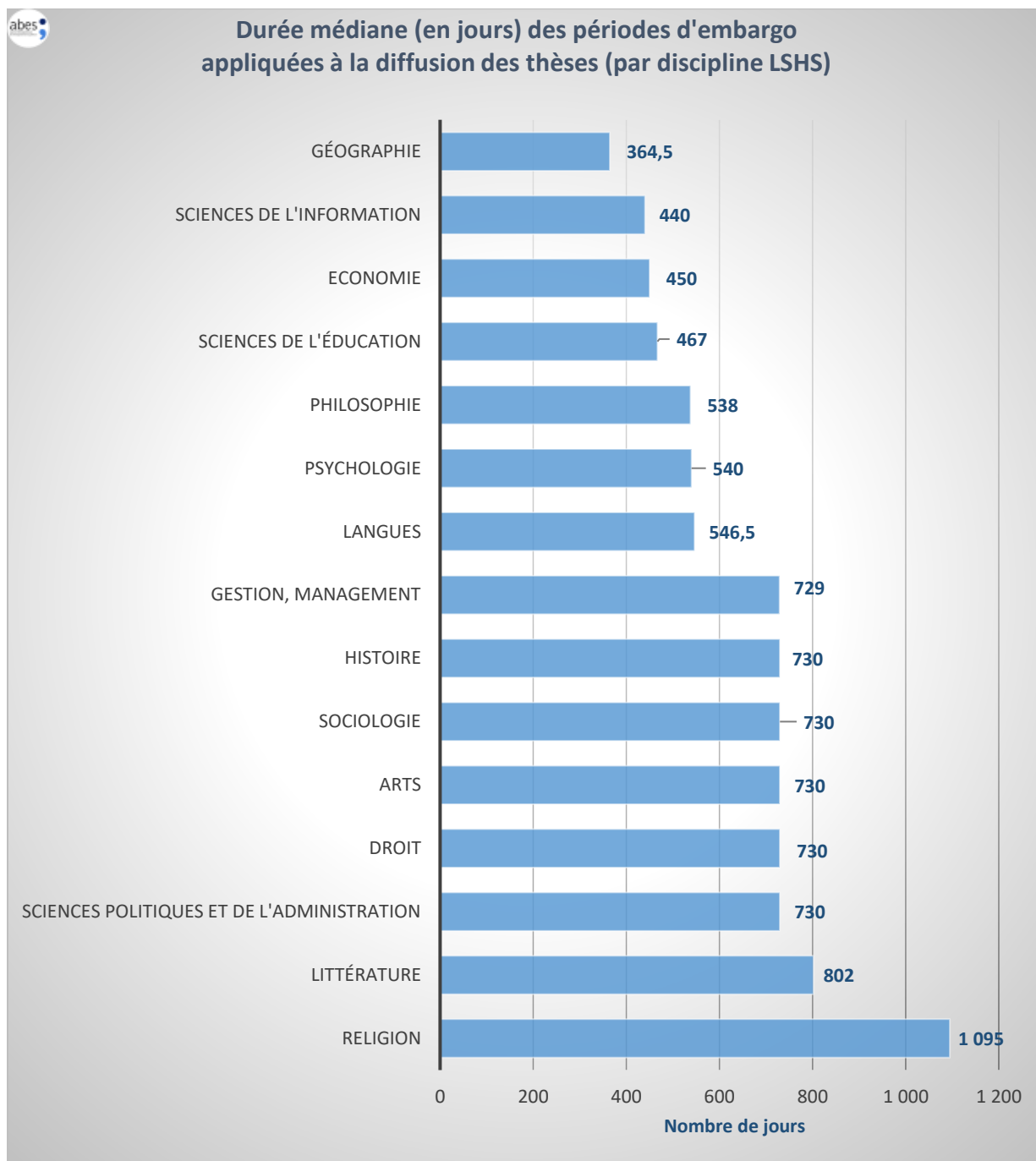


Figure 30

Évolution de la durée médiane des restrictions temporelles

Entre 2006 et 2014, la durée médiane des **périodes de confidentialité évolue de manière très irrégulière**. A partir de 2015, elle se stabilise, oscillant **entre 1 650 et 1 850 jours**.

Pour sa part, la durée médiane des **périodes d'embargo est restée stable** depuis 2010 (autour de 730 jours), à l'exception d'un palier, enregistré de 2012 à 2015, oscillant **entre 500 et 660 jours**.

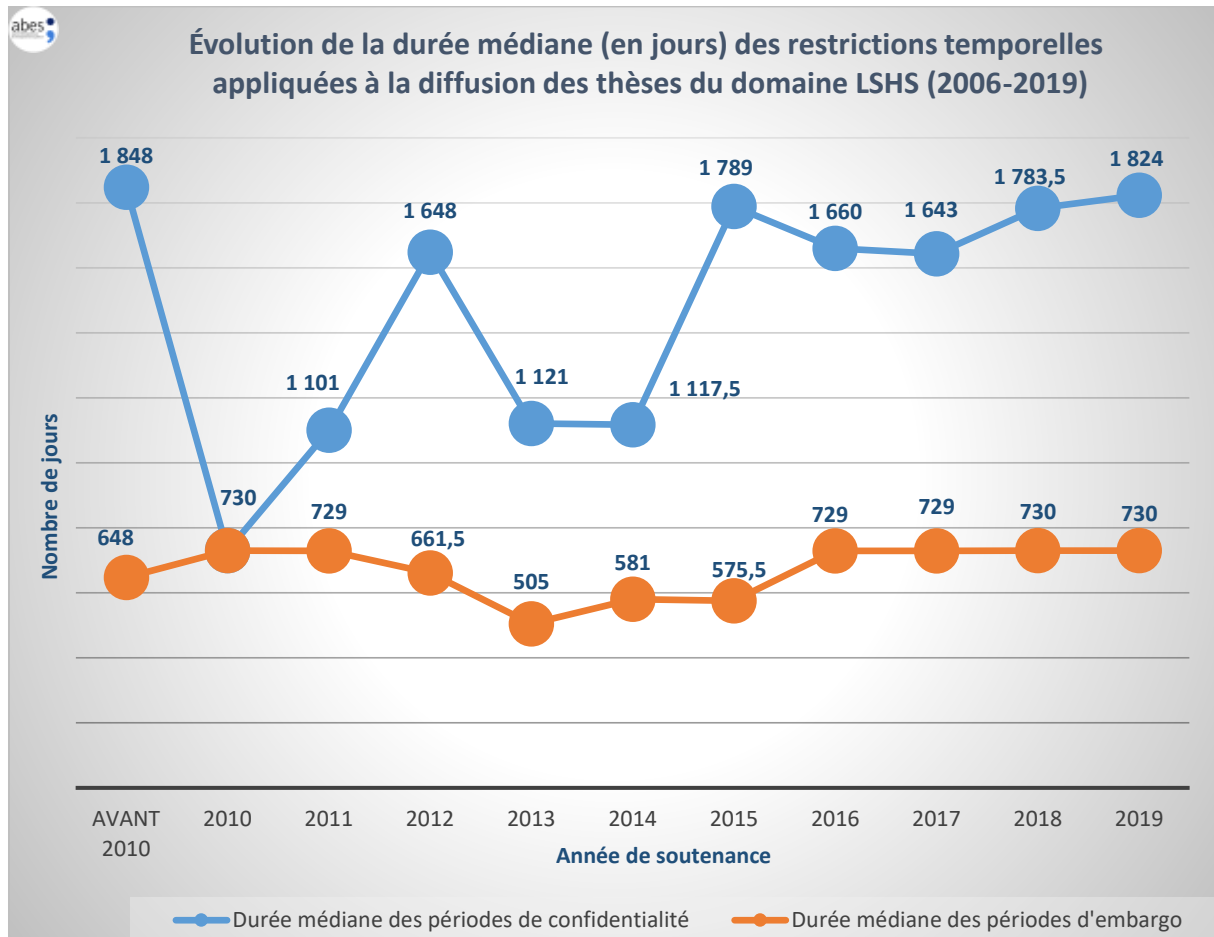


Figure 31

Annexe 1 – la diffusion des thèses de doctorat du domaine STM.....	32
Biologie	32
Chimie	37
Informatique	42
Mathématiques	47
Médecine - Santé.....	52
Physique.....	57
Sciences de l’Ingénieur	62
Sciences de la Terre	67
STAPS	72
Annexe 2 – la diffusion des thèses de doctorat du domaine LSHS.....	77
Arts	77
Droit.....	82
Économie	87
Géographie	92
Gestion - Management	97
Histoire	102
Langues	107
Littérature.....	112
Philosophie	117
Psychologie	121
Sciences de l’Éducation.....	126
Sciences de l’Information	131
Sciences Politiques et de l’Administration.....	136
Sciences Sociales.....	141

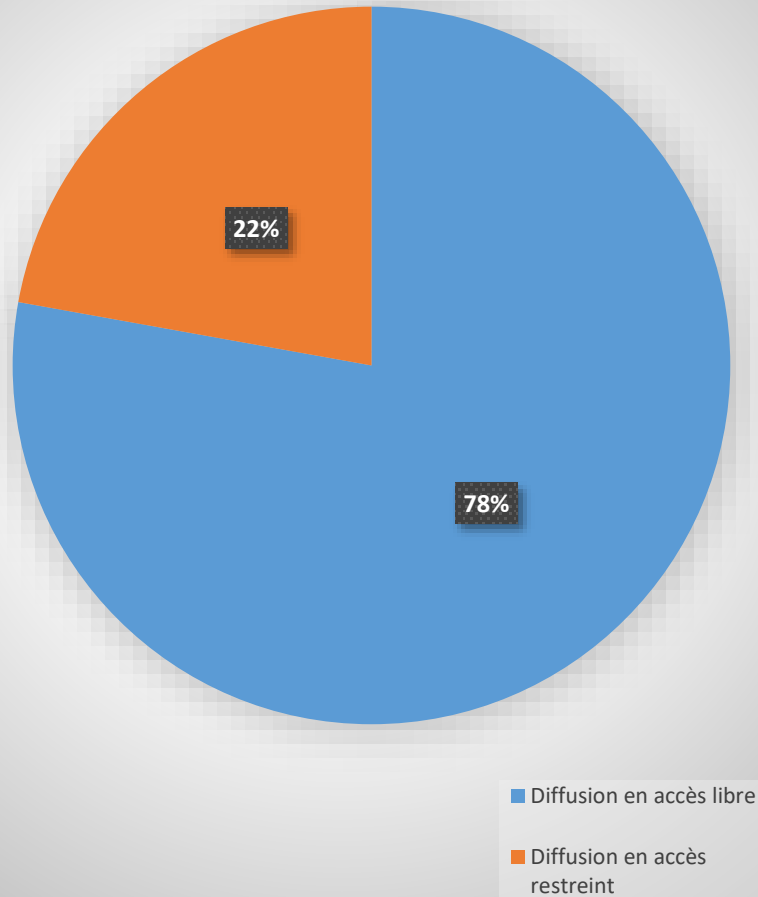
Annexe 1 – la diffusion des thèses de doctorat du domaine STM

Biologie

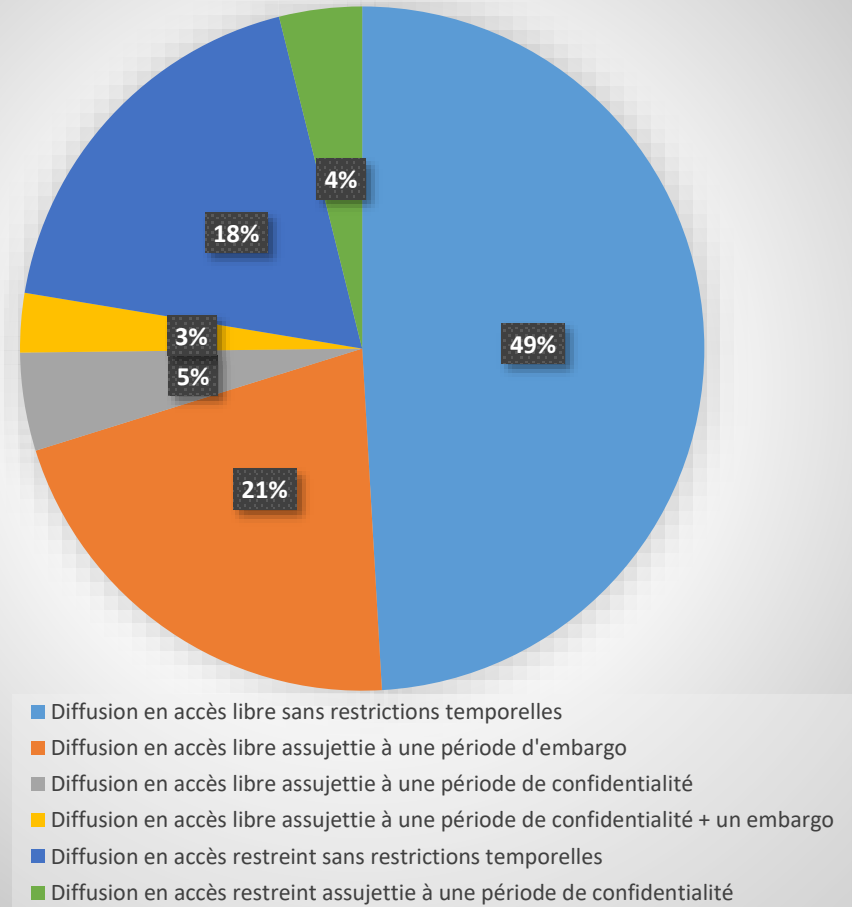
	Thèses en Biologie	Thèses STM	Thèses toutes disciplines	% de thèses en Biologie sur l'ensemble des thèses STM soutenues	% de thèses en Biologie sur l'ensemble des thèses soutenues
Thèses soutenues	12 970	68 879	102 456	19%	13%
Thèses diffusées en libre accès	10 066	66 110	75 505	15%	13%
Thèses diffusées sur intranet	2 904	11 227	26 951	26%	11%
Thèses diffusées sans restriction temporelle	8 763	61 633	85 402	14%	10%
Thèses confidentielles	1 471	5 135	6 010	29%	24%
Durée médiane des périodes de confidentialité (en jours)	729	1 085	1 094		
Durée médiane des périodes de confidentialité (en années)	2	3	3		
Thèses sous embargo	2 736	8 626	11 044	32%	25%
Durée médiane des périodes d'embargo (en jours)	376	365	370		
Durée médiane des périodes d'embargo (en années)	1	1	1		



Modalités de diffusion des thèses électroniques en Biologie

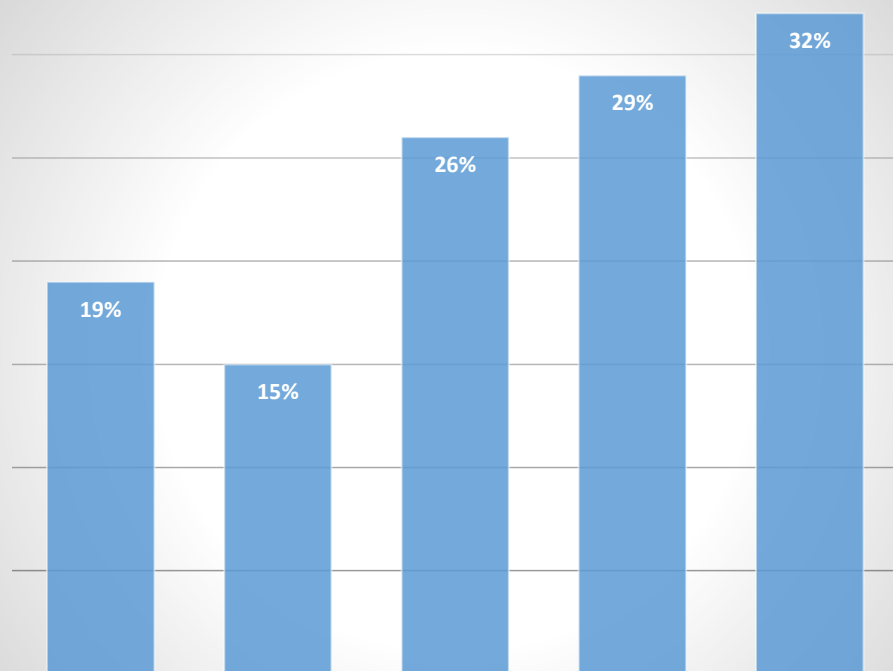


Restrictions temporelles appliquées à la diffusion des thèses électroniques en Biologie





Part de la Biologie par rapport l'ensemble des thèses en STM soutenues/en accès libre/restreint/confidentielles/sous embargo



Thèses soutenues dans la discipline par rapport à l'ensemble des thèses soutenues en STM

Thèses diffusées en libre accès dans la discipline par rapport à l'ensemble des thèses diffusées en STM

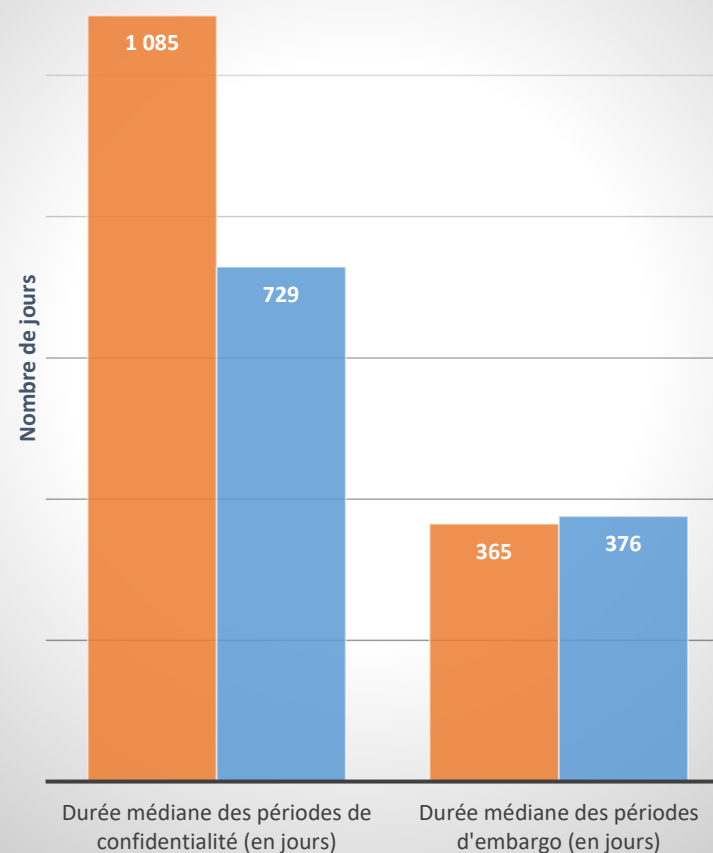
Thèses diffusées en accès restreint dans la discipline par rapport à l'ensemble des thèses diffusées en STM

Thèses confidentielles dans la discipline par rapport à l'ensemble des thèses confidentielles en STM

Thèses sous embargo dans la discipline par rapport à l'ensemble des thèses sous embargo en STM



Durées médianes (en jours) des périodes de confidentialité et d'embargo appliquées aux thèses en Biologie

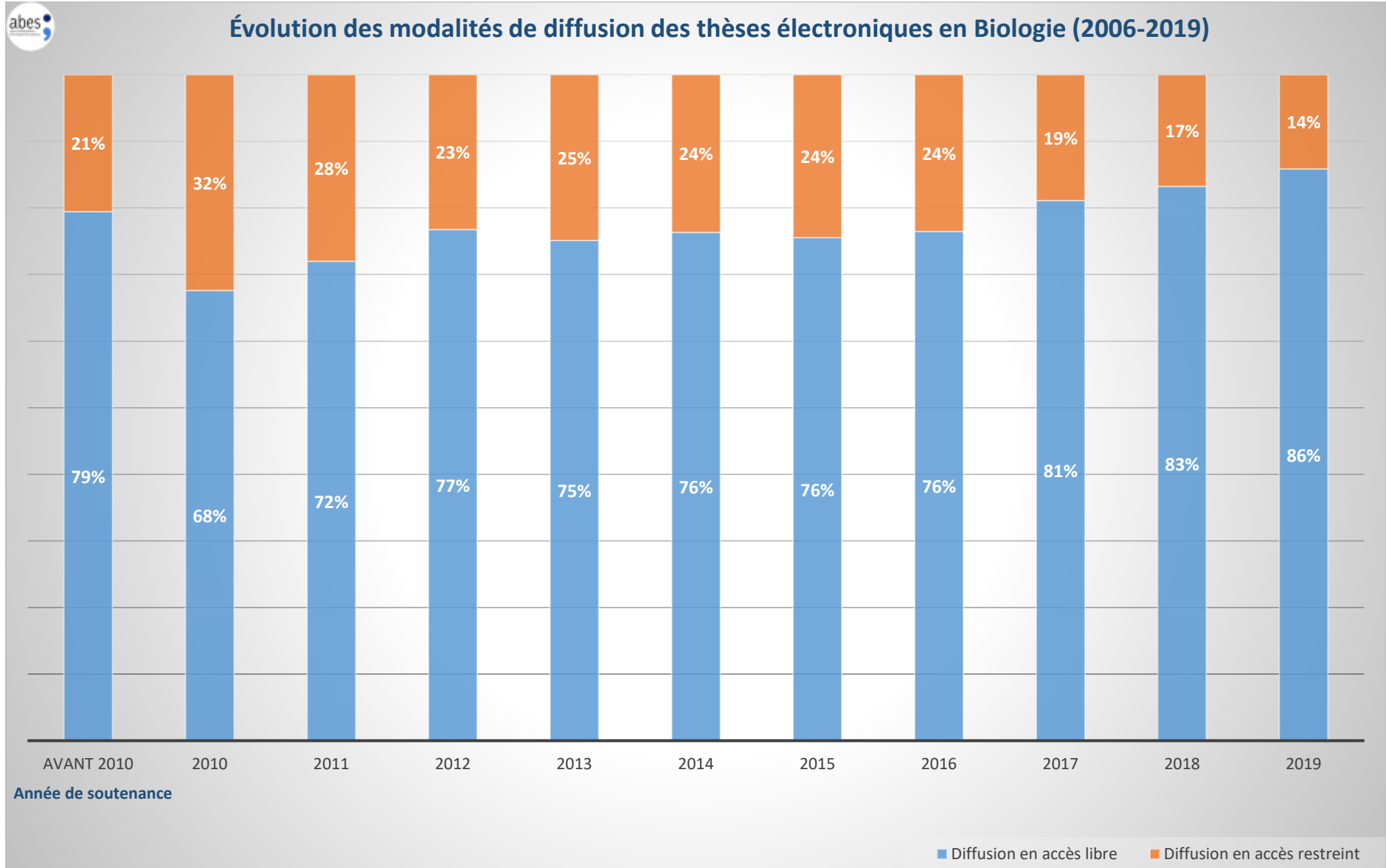


Nombre de jours

Durée médiane des périodes de confidentialité (en jours)

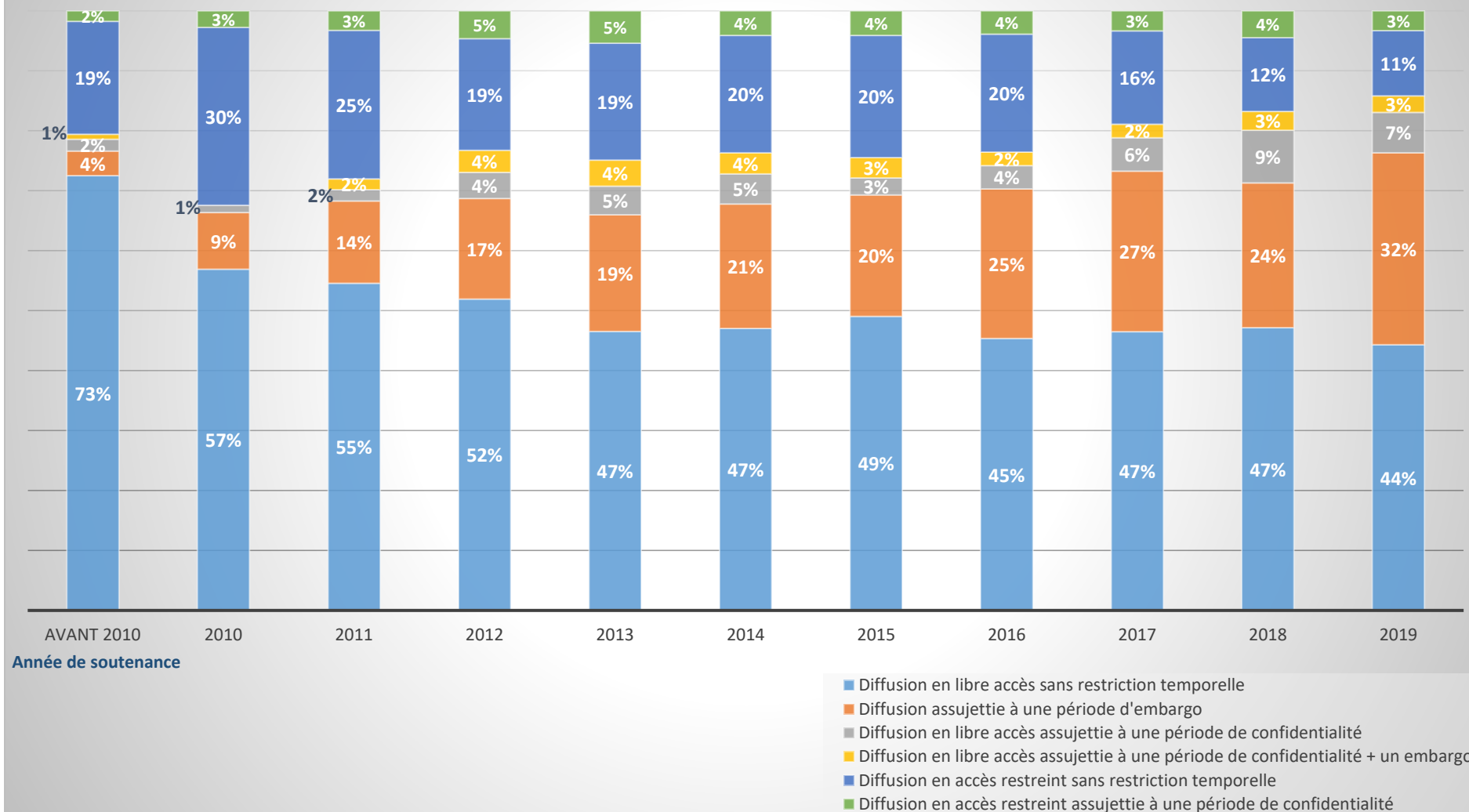
Durée médiane des périodes d'embargo (en jours)

■ Thèses soutenues en STM ■ Thèses soutenues en Biologie





Évolution des restrictions temporelles appliquées à la diffusion des thèses électroniques en Biologie (2006-2019)

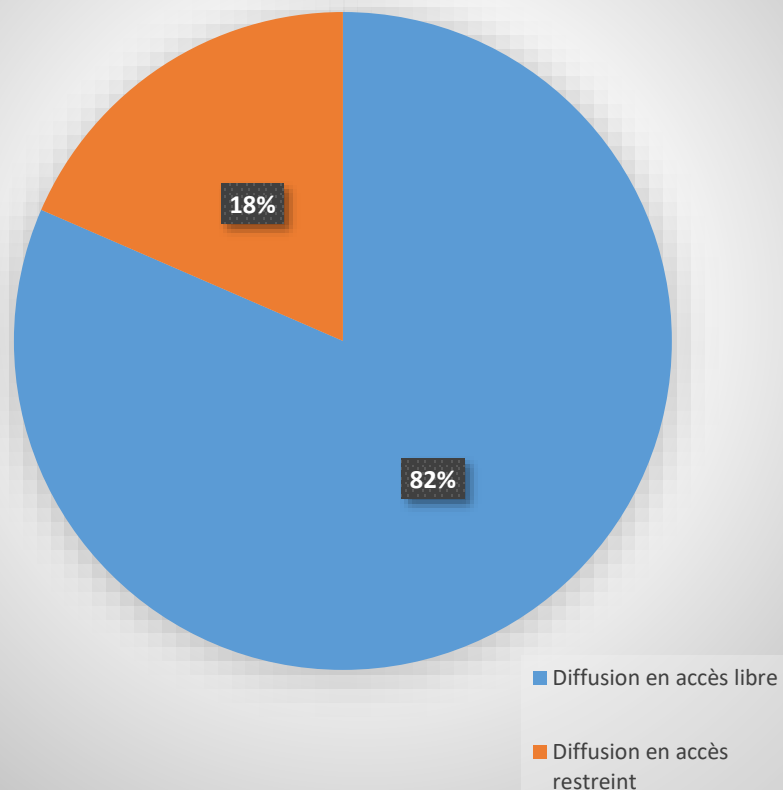


Chimie

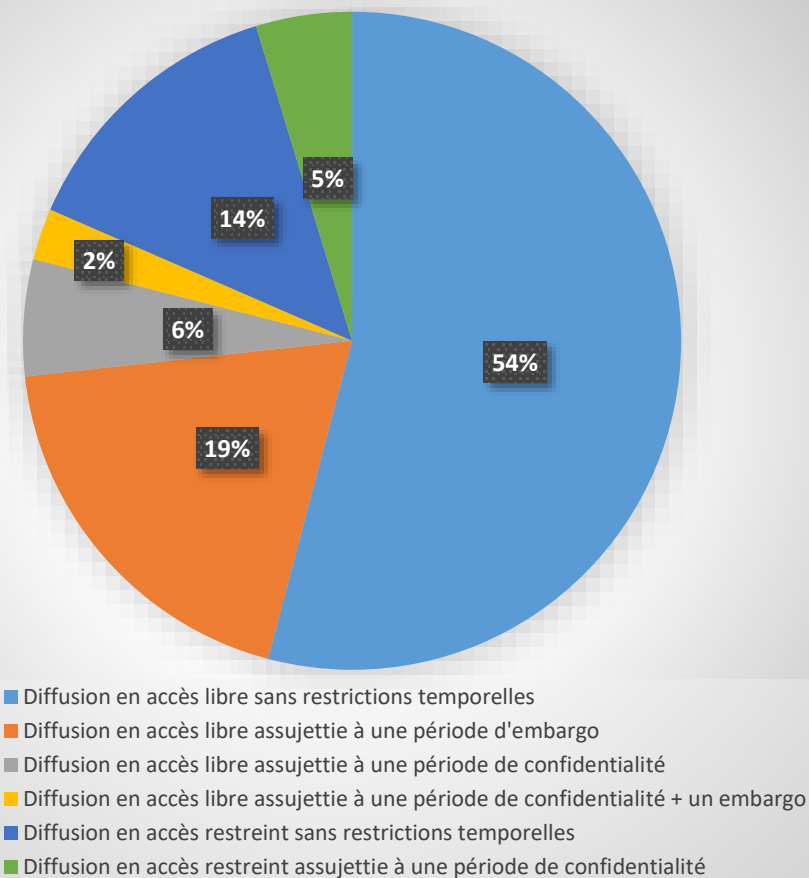
	Thèses en Chimie	Thèses STM	Thèses toutes disciplines	% des thèses en Chimie sur l'ensemble des thèses STM soutenues	% des thèses en Chimie sur l'ensemble des thèses soutenues
Thèses soutenues	7 697	68 879	102 456	11%	8%
Thèses diffusées en libre accès	6 275	66 110	75 505	9%	8%
Thèses diffusées sur intranet	1 422	11 227	26 951	13%	5%
Thèses diffusées sans restriction temporelle	5 224	61 633	85 402	8%	6%
Thèses confidentielles	999	5 135	6 010	19%	17%
Durée médiane des périodes de confidentialité (en jours)	1 095	1 085	1 094		
Durée médiane des périodes de confidentialité (en années)	3	3	3		
Thèses sous embargo	1 474	8 626	11 044	17%	13%
Durée médiane des périodes d'embargo (en jours)	383	365	370		
Durée médiane des périodes d'embargo (en années)	1	1	1		



Modalités de diffusion des thèses électroniques en Chimie

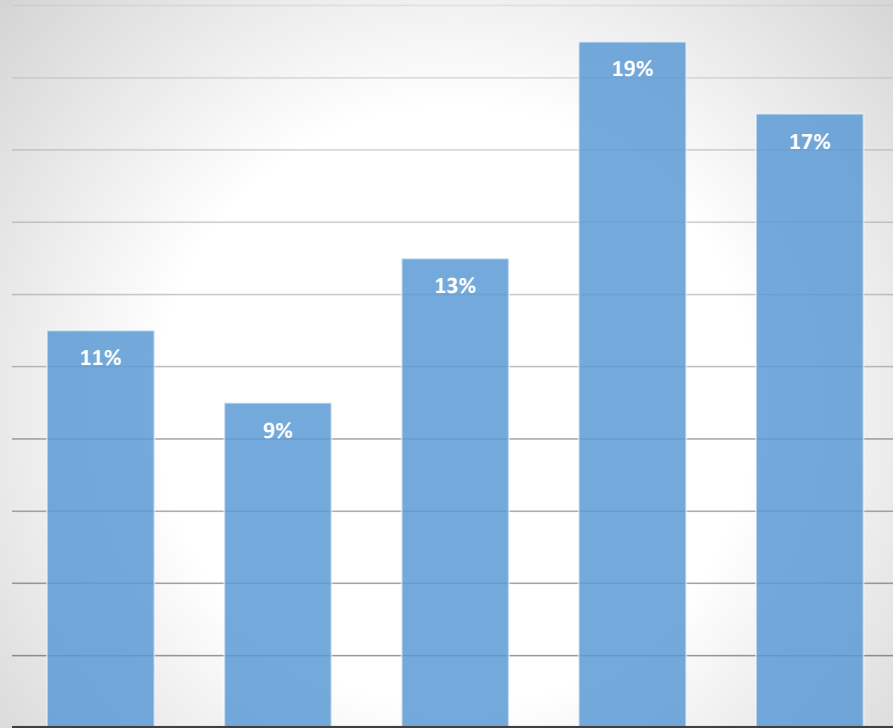


Restrictions temporelles appliquées à la diffusion des thèses électroniques en Chimie





Part de la Chimie par rapport à l'ensemble des thèses en STM soutenues/en accès libre/restreint/confidentielles/sous embargo



Thèses soutenues dans la discipline par rapport à l'ensemble des thèses soutenues en STM

Thèses diffusées en libre accès dans la discipline par rapport à l'ensemble des thèses diffusées en STM

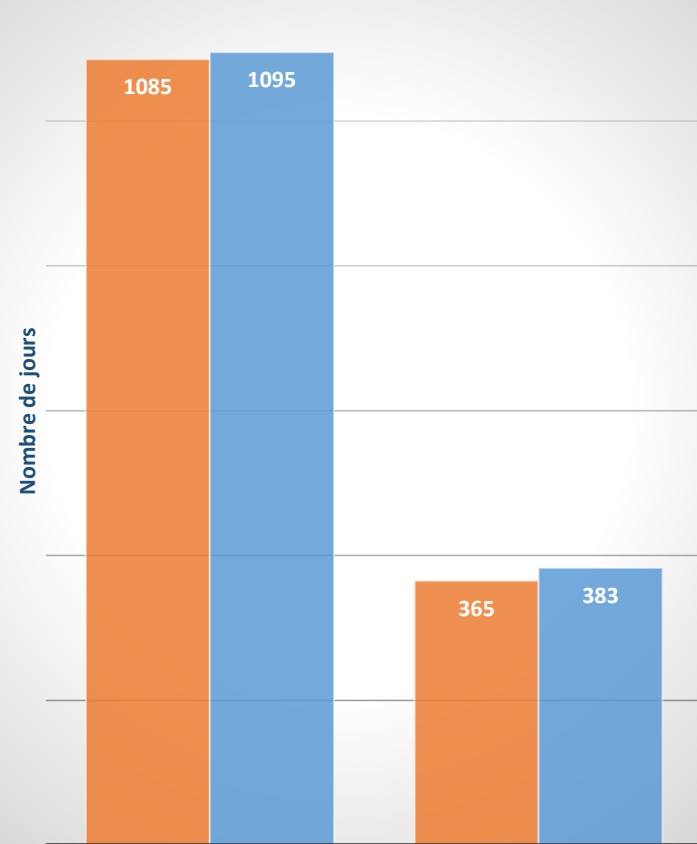
Thèses diffusées en accès restreint dans la discipline par rapport à l'ensemble des thèses diffusées en STM

Thèses confidentielles dans la discipline par rapport à l'ensemble des thèses confidentielles en STM

Thèses sous embargo dans la discipline par rapport à l'ensemble des thèses sous embargo en STM



Durées médianes (en jours) des périodes de confidentialité et d'embargo appliquées aux thèses en Chimie



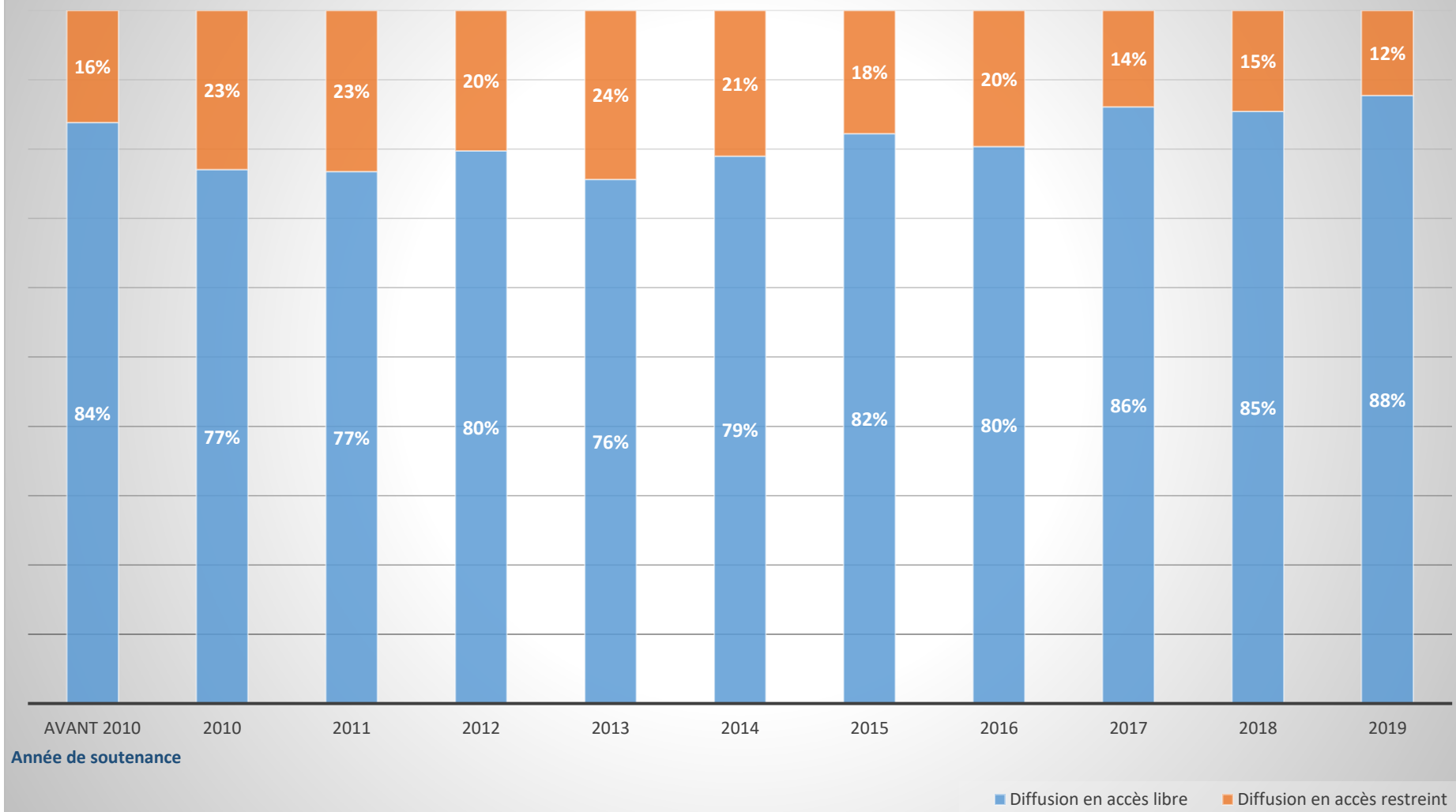
Durée médiane des périodes de confidentialité (en jours)

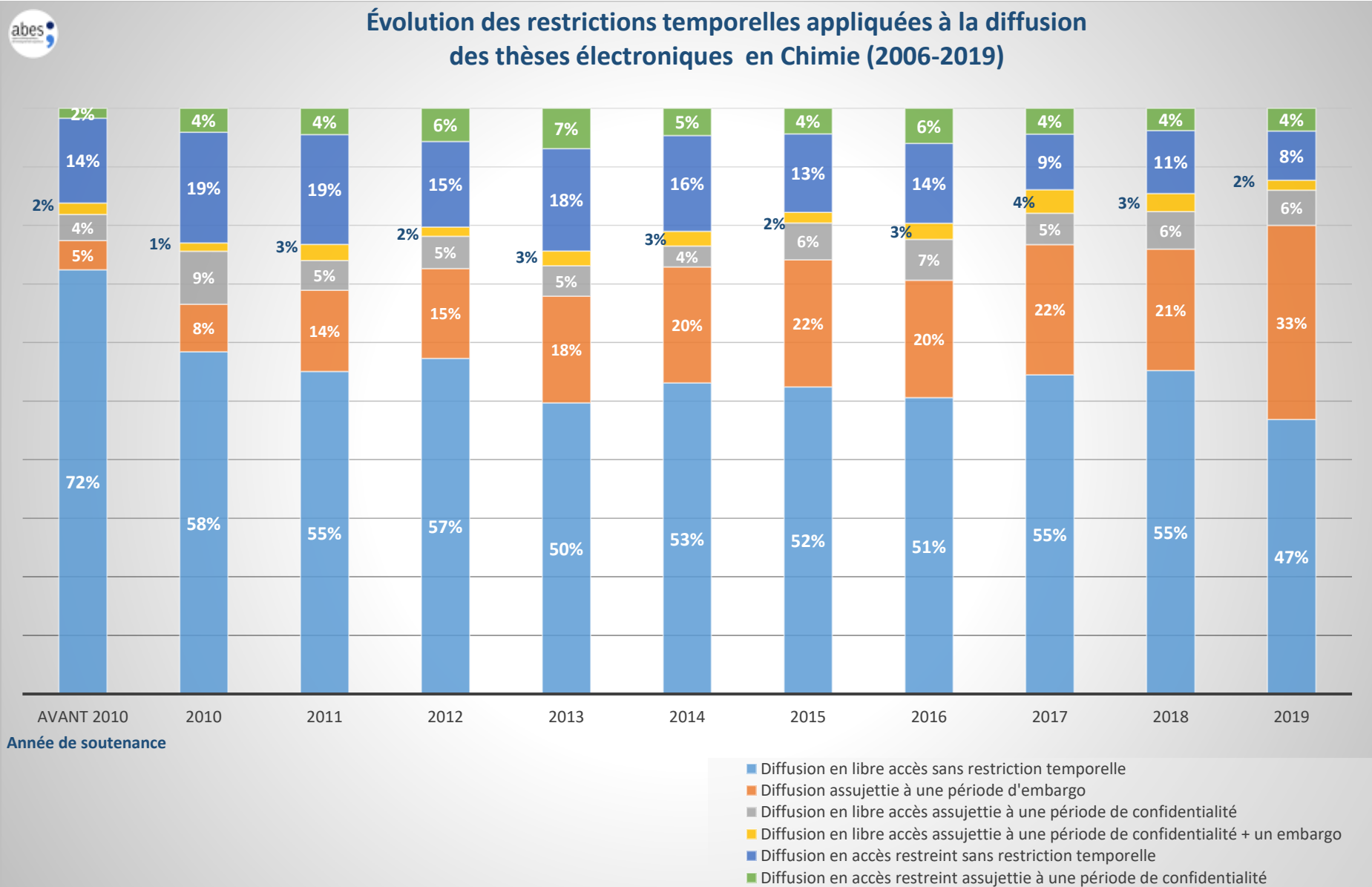
Durée médiane des périodes d'embargo (en jours)

■ Thèses soutenues en STM ■ Thèses soutenues en Chimie



Évolution des modalités de diffusion des thèses électroniques en Chimie (2006-2019)



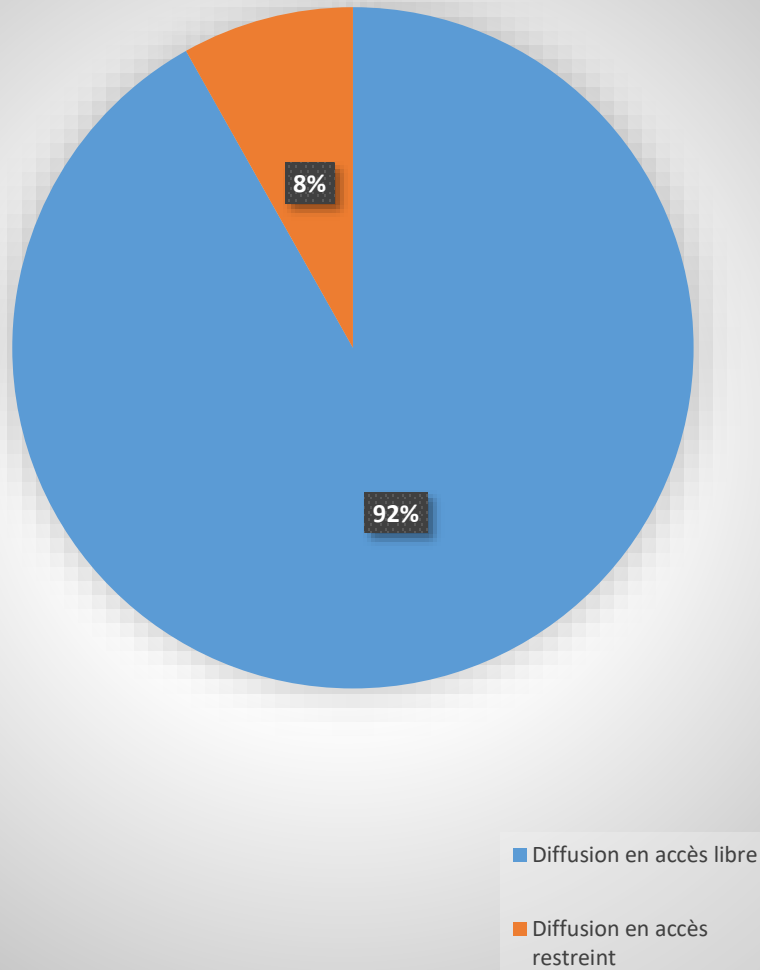


Informatique

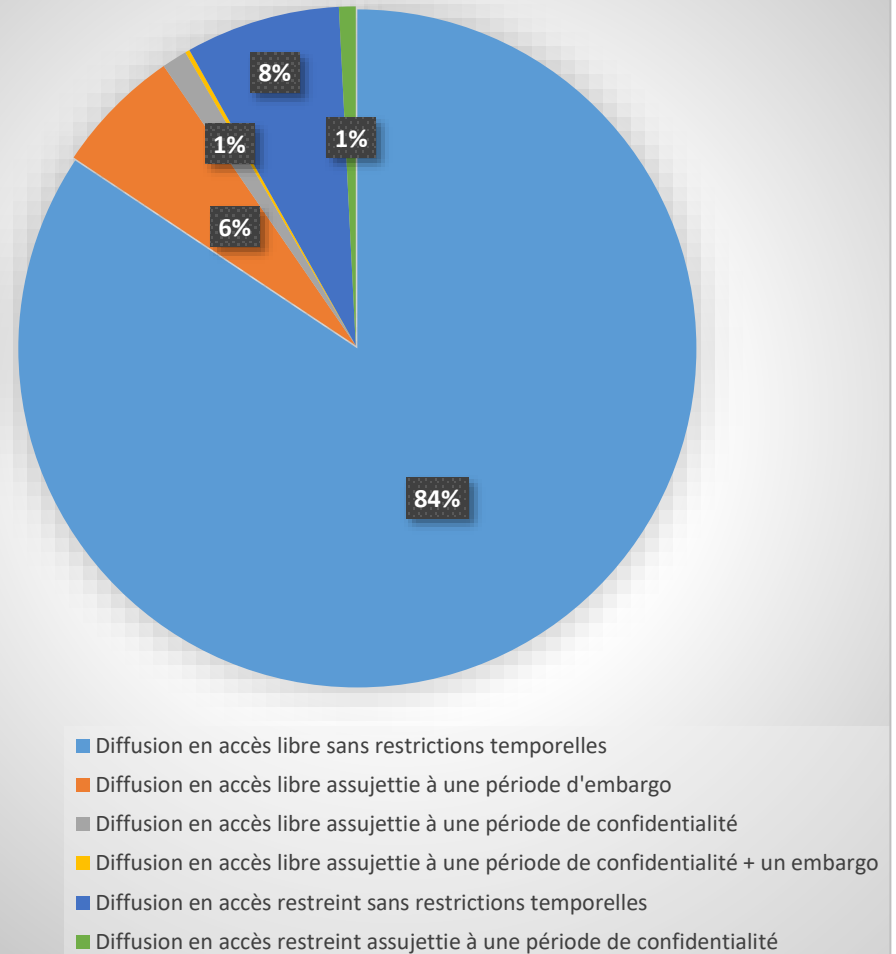
	Thèses en Informatique	Thèses STM	Thèses toutes disciplines	% des thèses en Informatique sur l'ensemble des thèses STM soutenues	% des thèses en Informatique sur l'ensemble des thèses soutenues
Thèses soutenues	7 816	68 879	102 456	11%	8%
Thèses diffusées en libre accès	7 178	66 110	75 505	11%	10%
Thèses diffusées sur intranet	638	11 227	26 951	6%	2%
Thèses diffusées sans restriction temporelle	7 169	61 633	85 402	12%	8%
Thèses confidentielles	173	5 135	6 010	3%	3%
Durée médiane des périodes de confidentialité (en jours)	1 095	1 085	1 094		
Durée médiane des périodes de confidentialité (en années)	3	3	3		
Thèses sous embargo	474	8 626	11 044	5%	4%
Durée médiane des périodes d'embargo (en jours)	226	365	370		
Durée médiane des périodes d'embargo (en années)	0,6	1	1		



Modalités de diffusion des thèses électroniques en Informatique

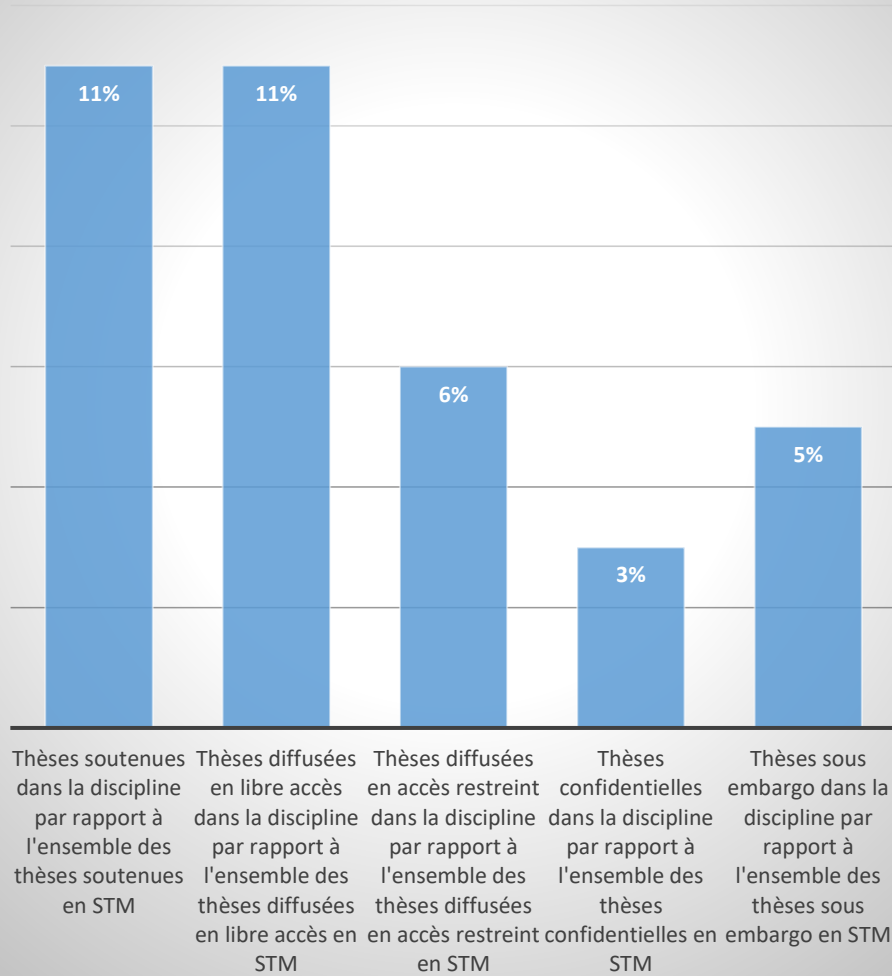


Restrictions temporelles appliquées à la diffusion des thèses électroniques en Informatique

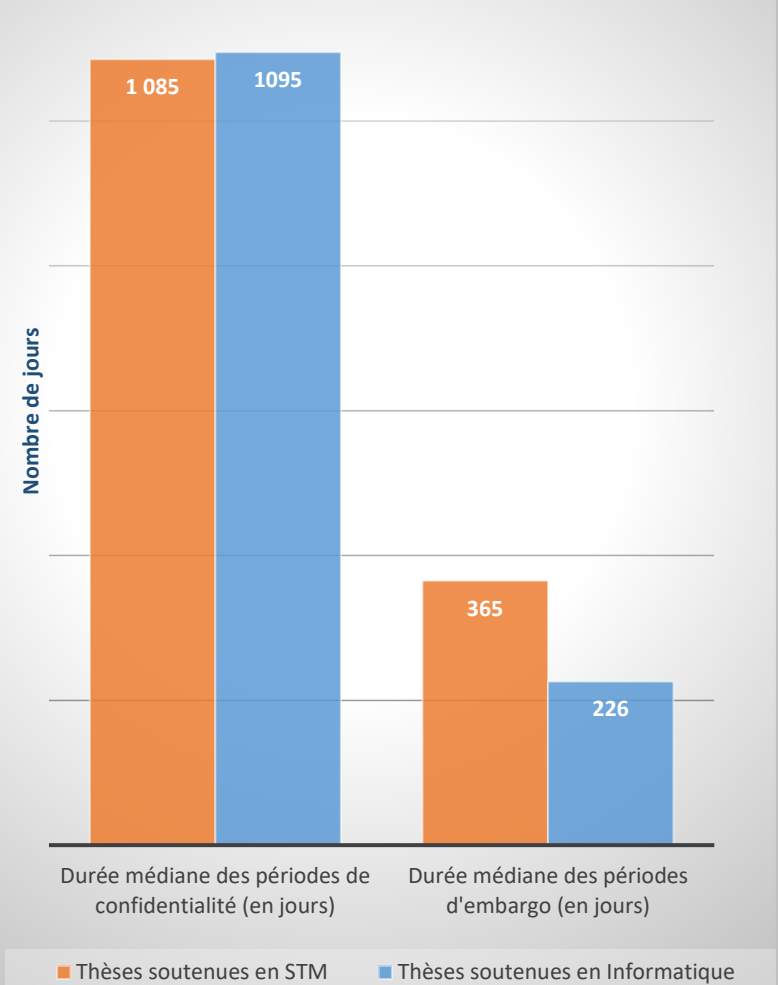


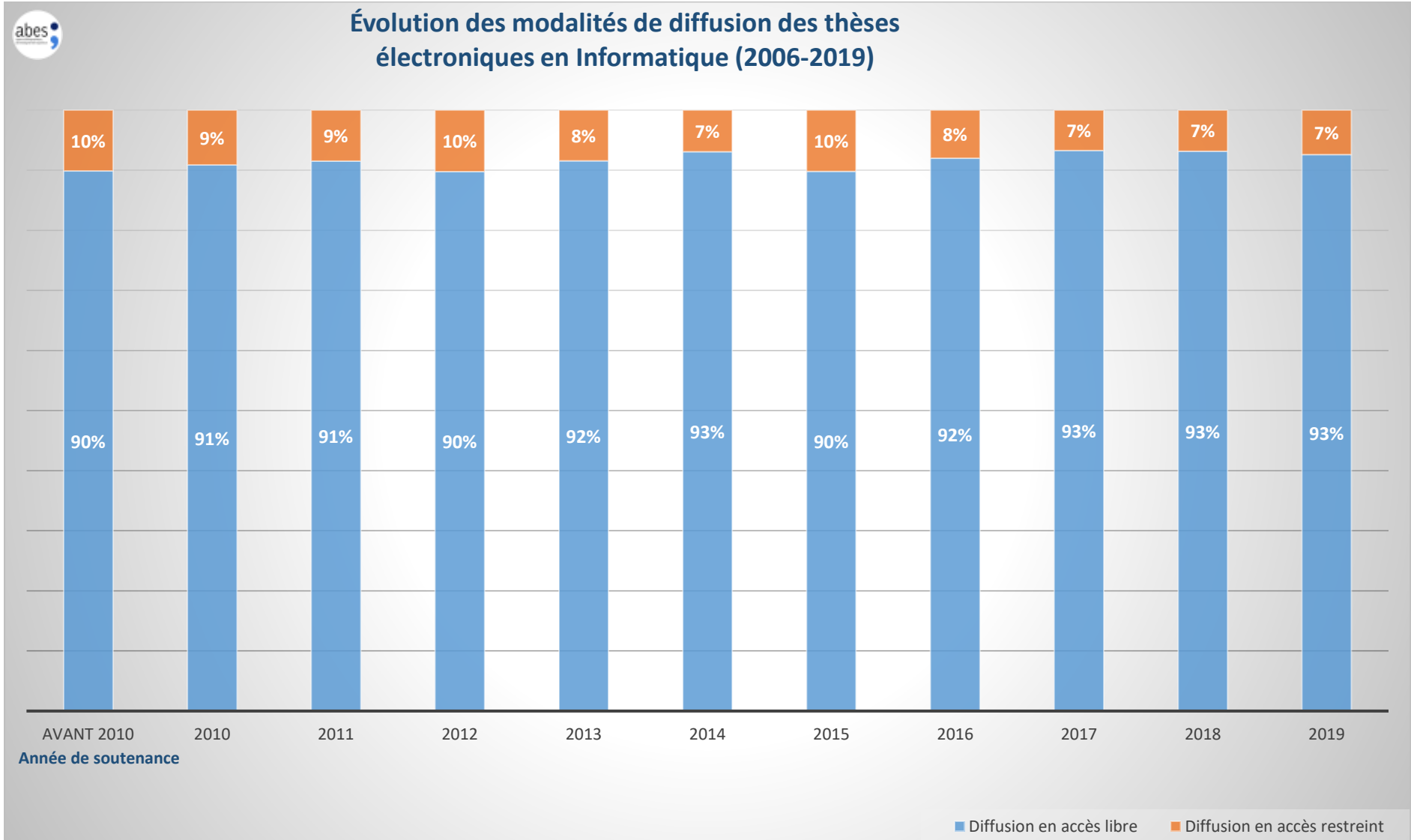


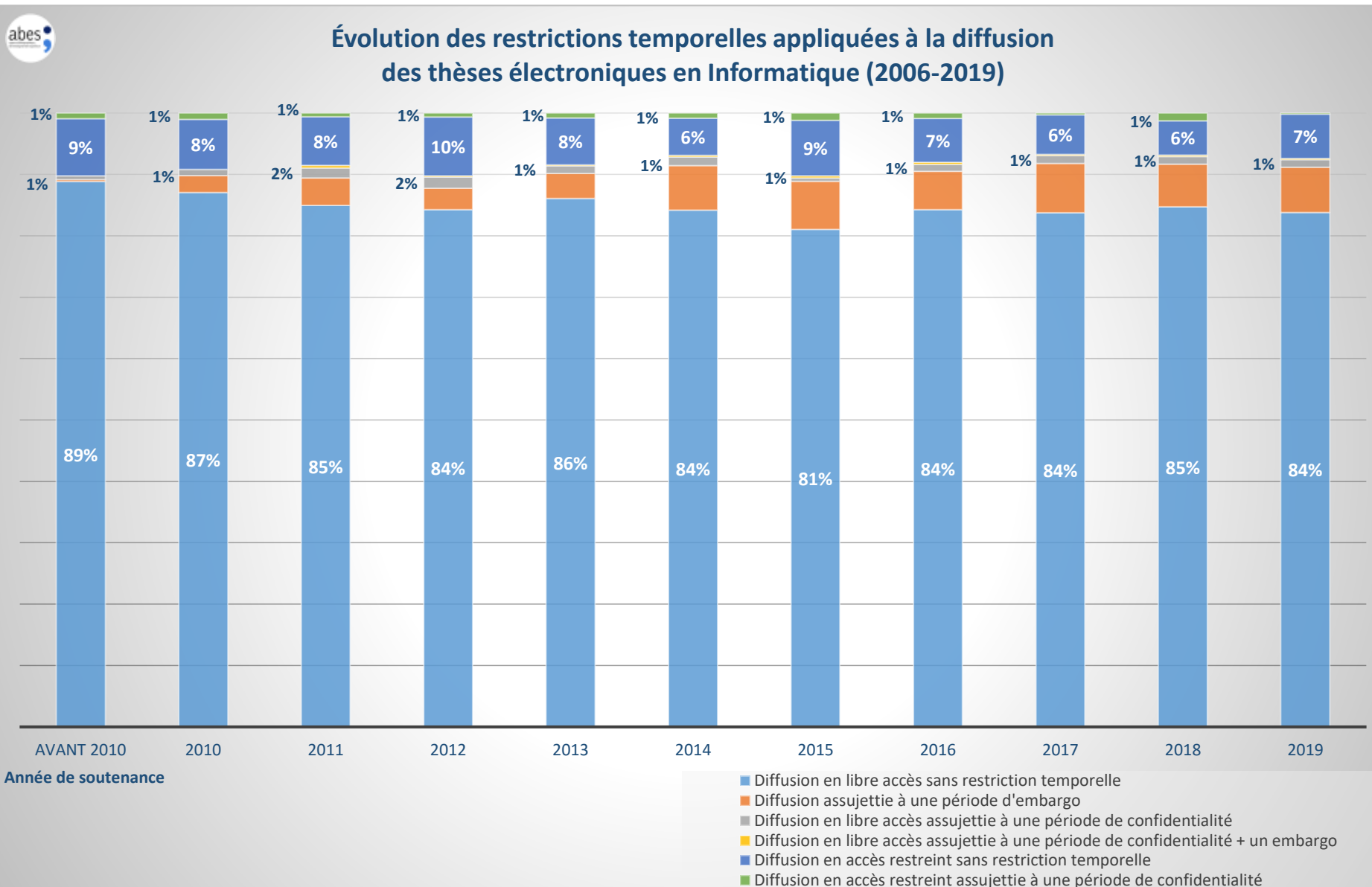
Part de l'Informatique par rapport à l'ensemble des thèses en STM soutenues/en accès libre/restreint/confidentielles/sous embargo



Durées médianes (en jours) des périodes de confidentialité et d'embargo appliquées aux thèses en Informatique





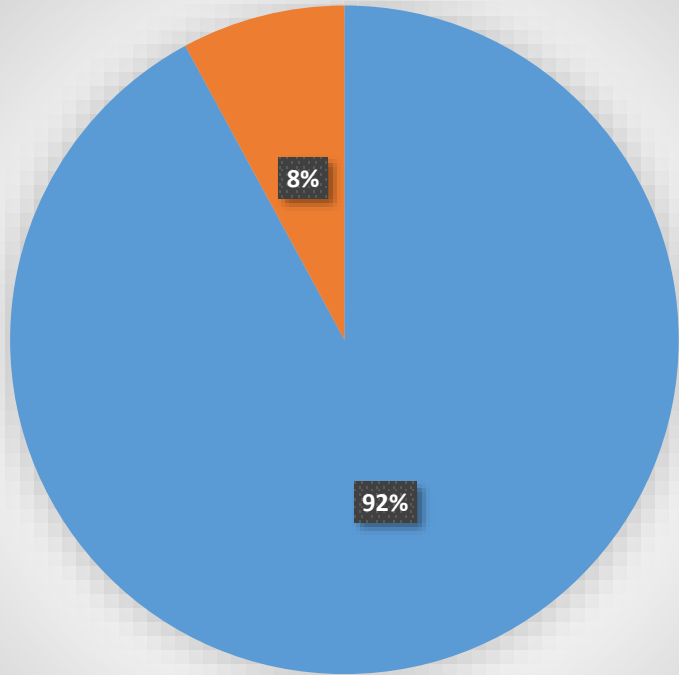


Mathématiques

	Thèses en Mathématiques	Thèses STM	Thèses toutes disciplines	% des thèses en Mathématiques sur l'ensemble des thèses STM soutenues	% des thèses en Mathématiques sur l'ensemble des thèses soutenues
Thèses soutenues	3 900	68 879	102 456	6%	4%
Thèses diffusées en libre accès	3 581	66 110	75 505	5%	5%
Thèses diffusées sur intranet	319	11 227	26 951	3%	1%
Thèses diffusées sans restriction temporelle	3 601	61 633	85 402	6%	4%
Thèses confidentielles	33	5 135	6 010	1%	1%
Durée médiane des périodes de confidentialité (en jours)	1 826	1 085	1 094		
Durée médiane des périodes de confidentialité (en années)	5	3	3		
Thèses sous embargo	267	8 626	11 044	3%	2%
Durée médiane des périodes d'embargo (en jours)	183	365	370		
Durée médiane des périodes d'embargo (en années)	0,5	1	1		



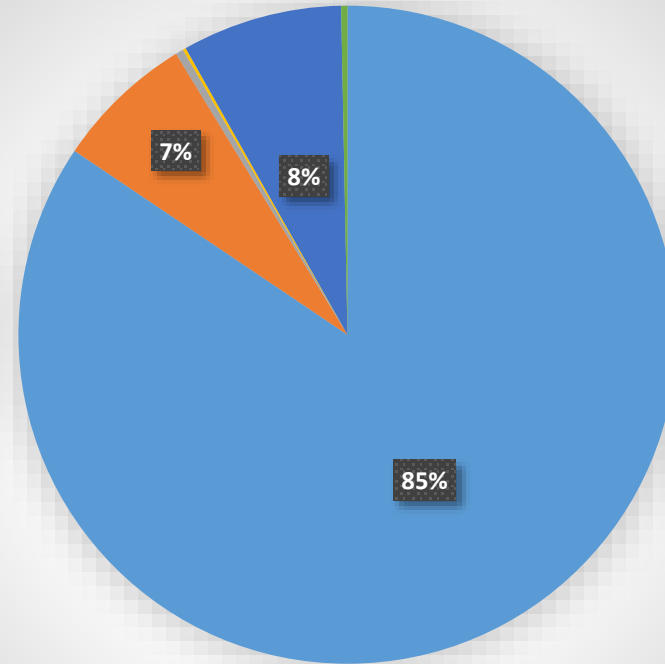
Modalités de diffusion des thèses électroniques en Mathématiques



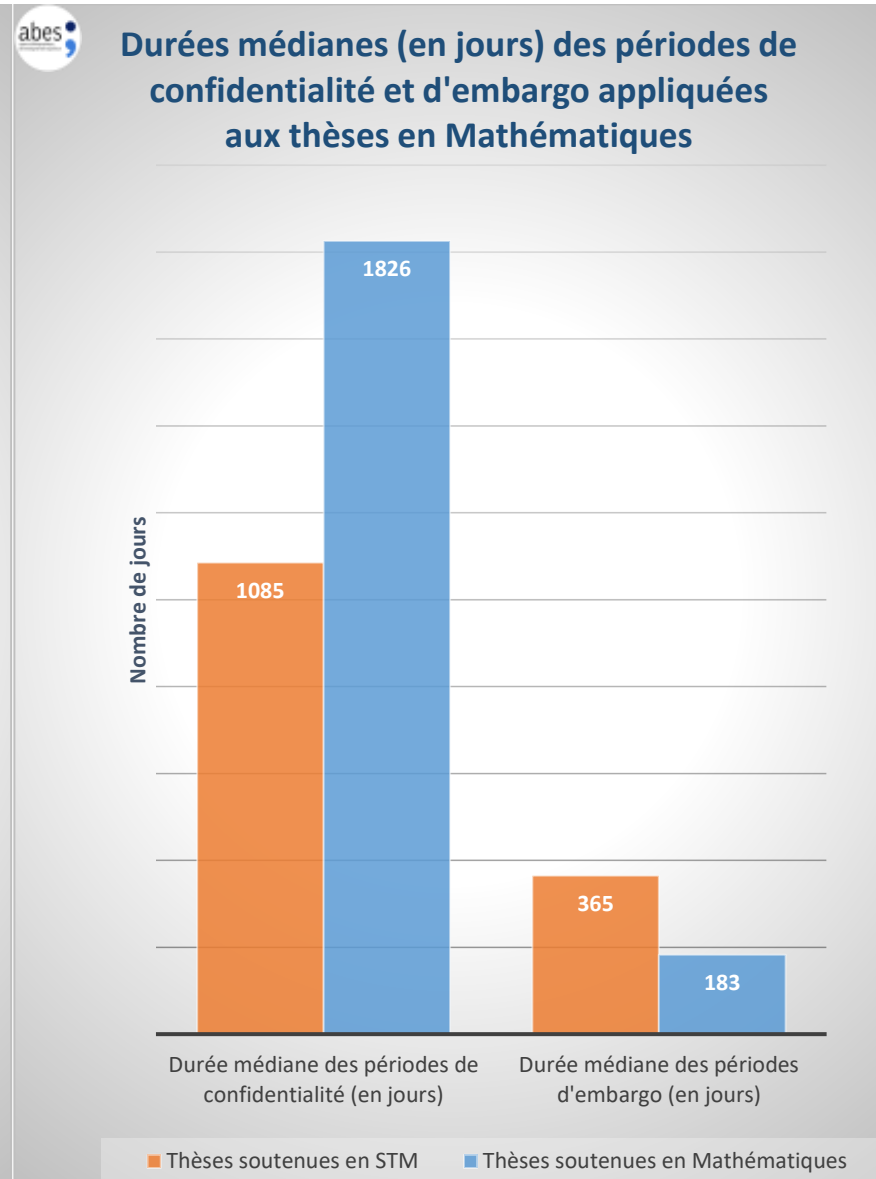
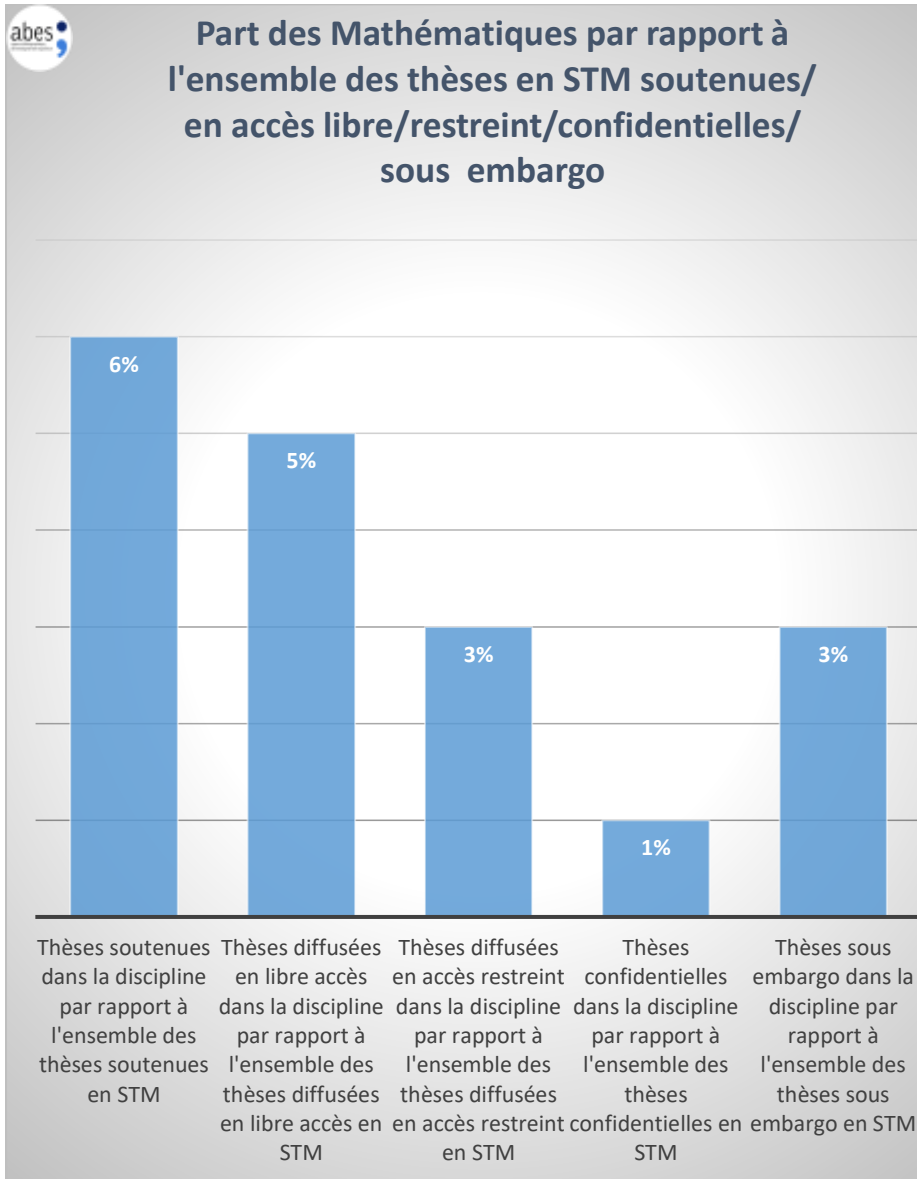
- Diffusion en accès libre
- Diffusion en accès restreint



Restrictions temporelles appliquées à la diffusion des thèses électroniques en Mathématiques

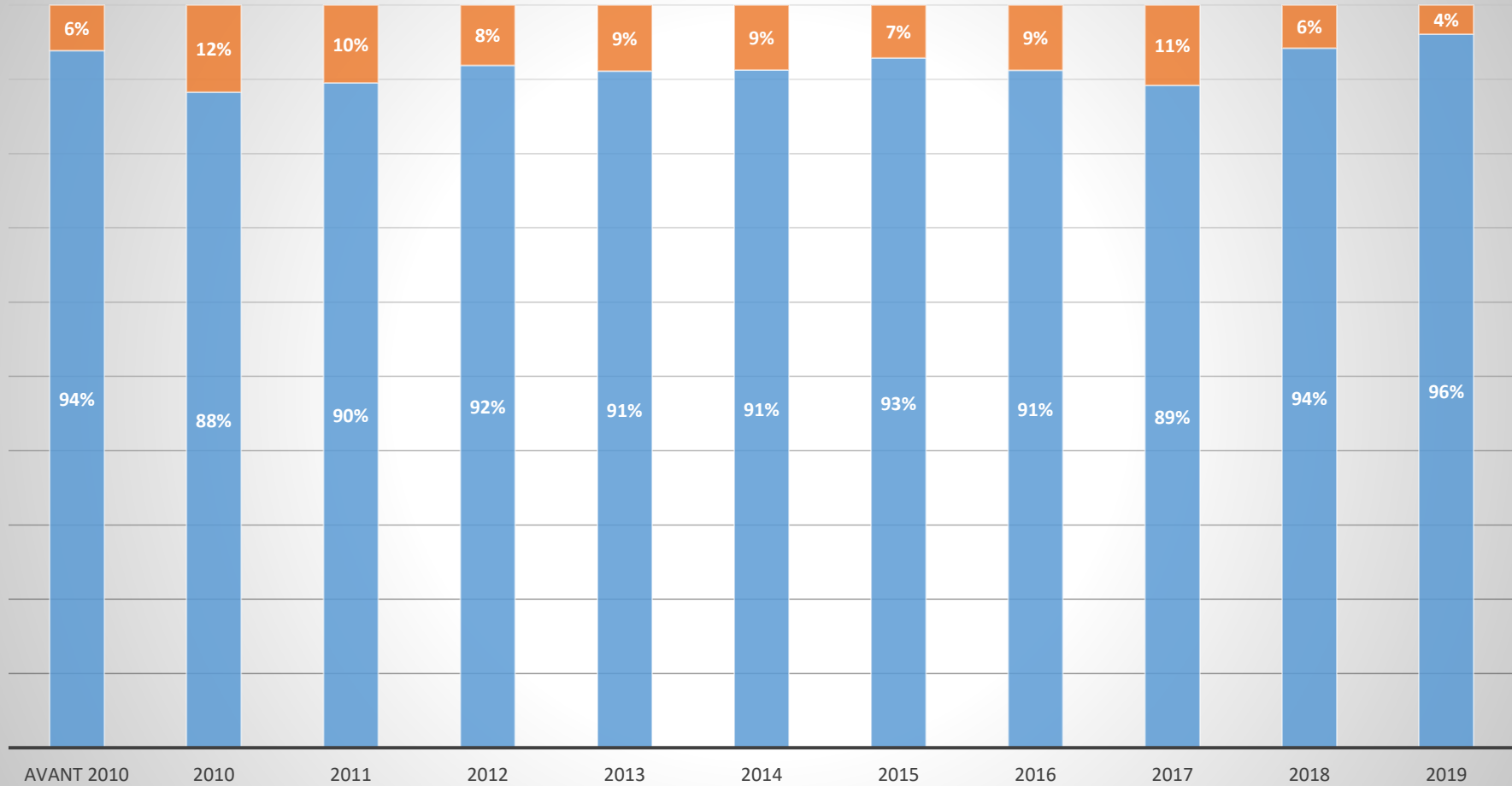


- Diffusion en accès libre sans restrictions temporelles
- Diffusion en accès libre assujettie à une période d'embargo
- Diffusion en accès libre assujettie à une période de confidentialité
- Diffusion en accès libre assujettie à une période de confidentialité + un embargo
- Diffusion en accès restreint sans restrictions temporelles
- Diffusion en accès restreint assujettie à une période de confidentialité



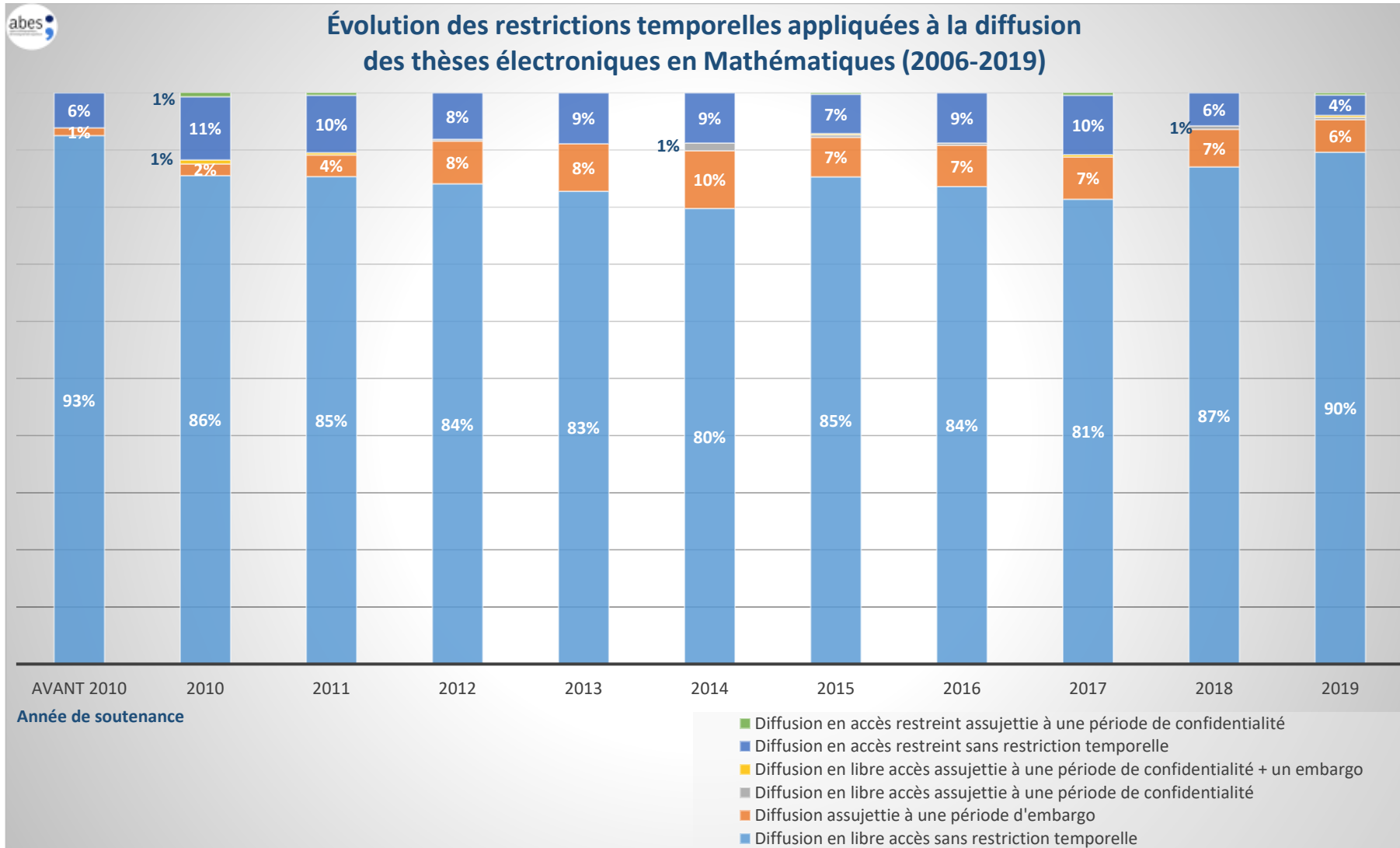


Évolution des modalités de diffusion des thèses électroniques en Mathématiques (2006-2019)



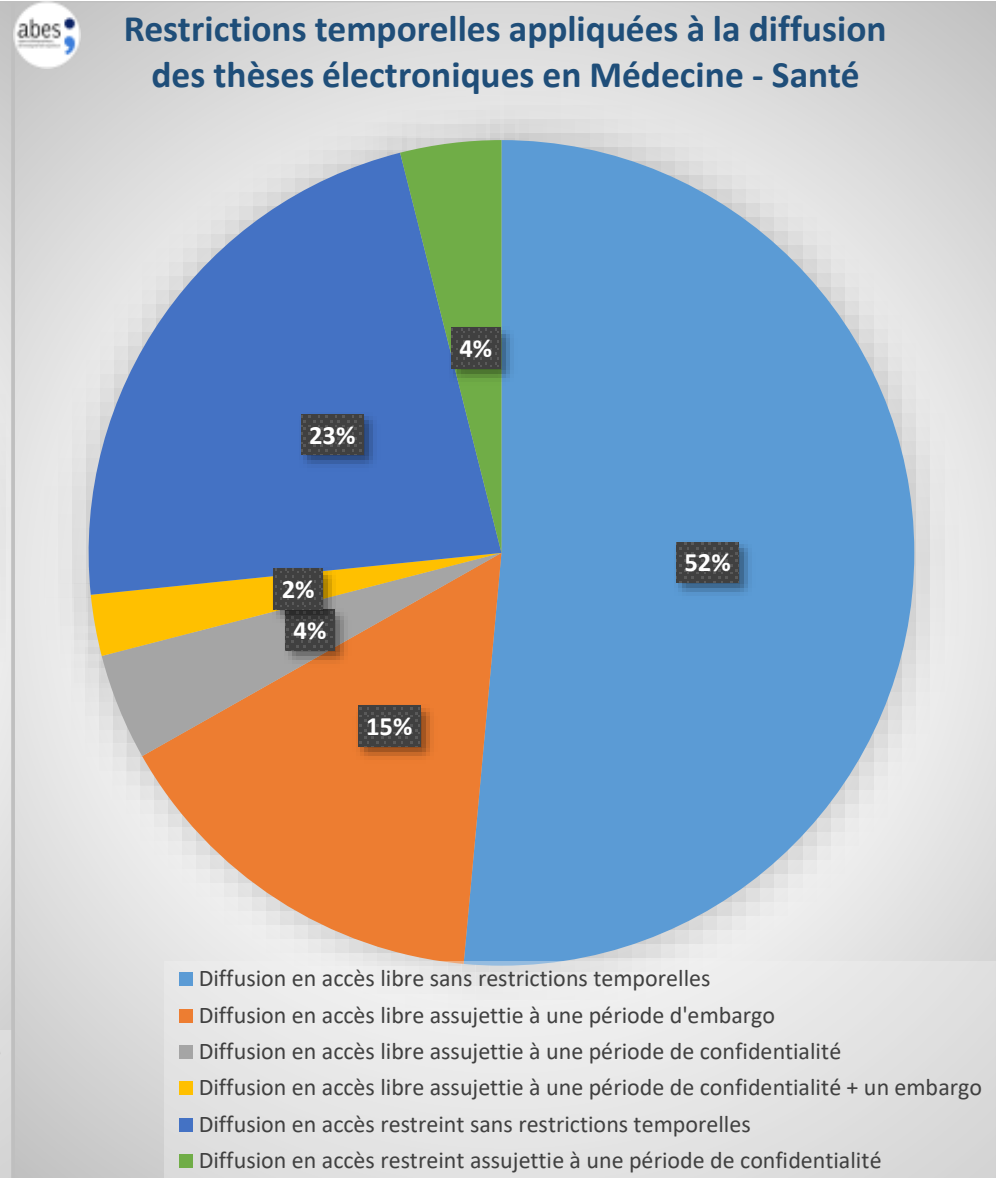
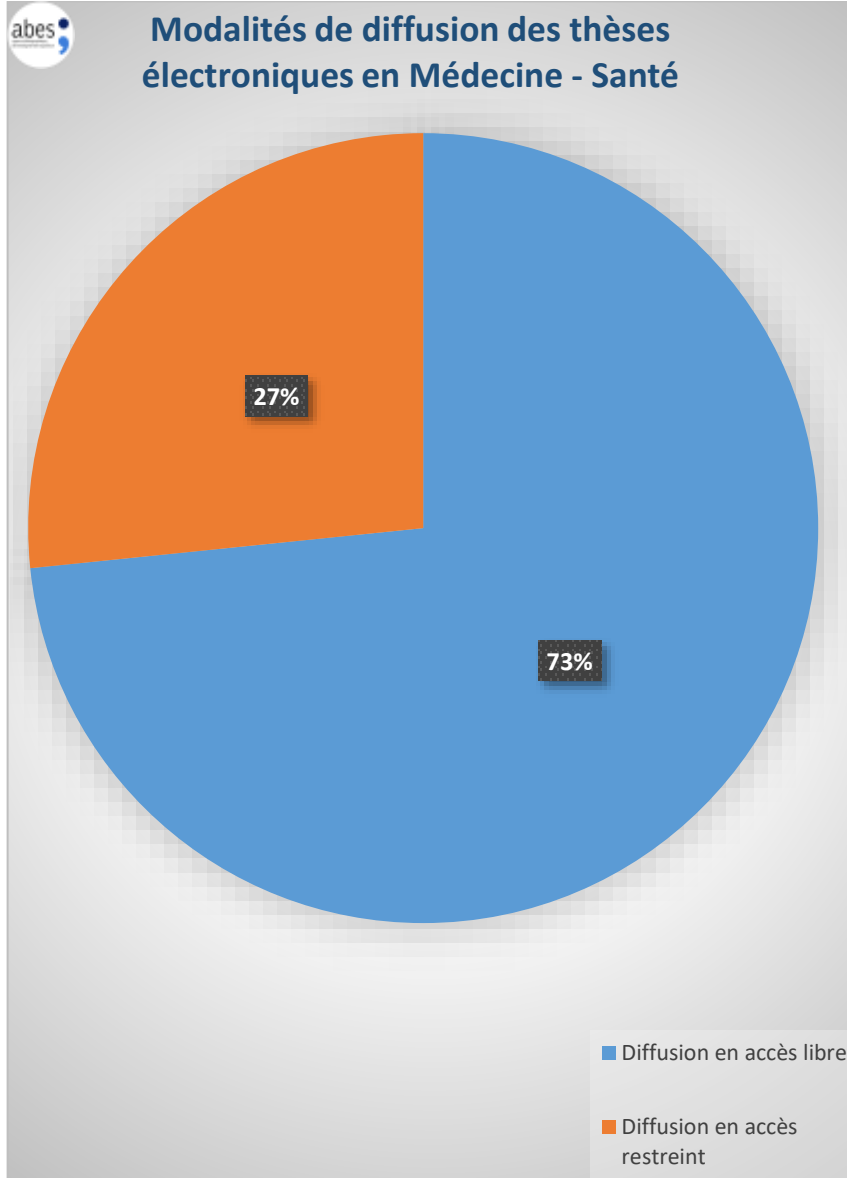
Année de soutenance

■ Diffusion en accès libre ■ Diffusion en accès restreint



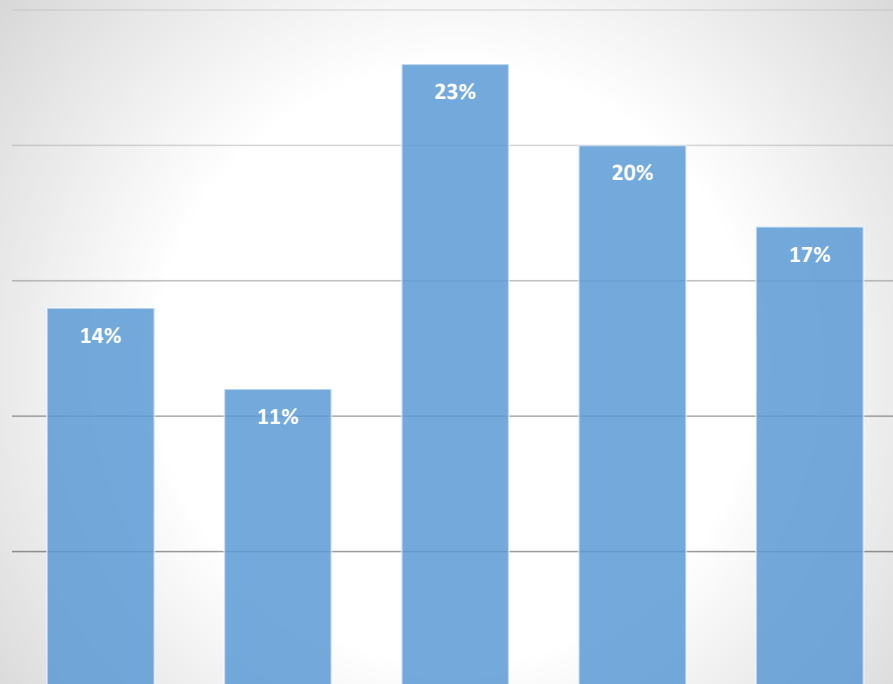
Médecine - Santé

	Thèses en Médecine-Santé	Thèses STM	Thèses toutes disciplines	% des thèses en Médecine-Santé sur l'ensemble des thèses STM soutenues	% des thèses en Médecine-Santé sur l'ensemble des thèses soutenues
Thèses soutenues	9 749	68 879	102 456	14%	10%
Thèses diffusées en libre accès	7 154	66 110	75 505	11%	9%
Thèses diffusées sur intranet	2 595	11 227	26 951	23%	10%
Thèses diffusées sans restriction temporelle	7 227	61 633	85 402	12%	8%
Thèses confidentielles	1 026	5 135	6 010	20%	17%
Durée médiane des périodes de confidentialité (en jours)	729	1 085	1 094		
Durée médiane des périodes de confidentialité (en années)	2	3	3		
Thèses sous embargo	1 496	8 626	11 044	17%	14%
Durée médiane des périodes d'embargo (en jours)	365	365	370		
Durée médiane des périodes d'embargo (en années)	1	1	1		





Part de la Médecine-Santé par rapport à l'ensemble des thèses en STM soutenues/ en accès libre/restreint/confidentielles/ sous embargo



Thèses soutenues dans la discipline par rapport à l'ensemble des thèses soutenues en STM

Thèses diffusées en libre accès dans la discipline par rapport à l'ensemble des thèses diffusées en STM

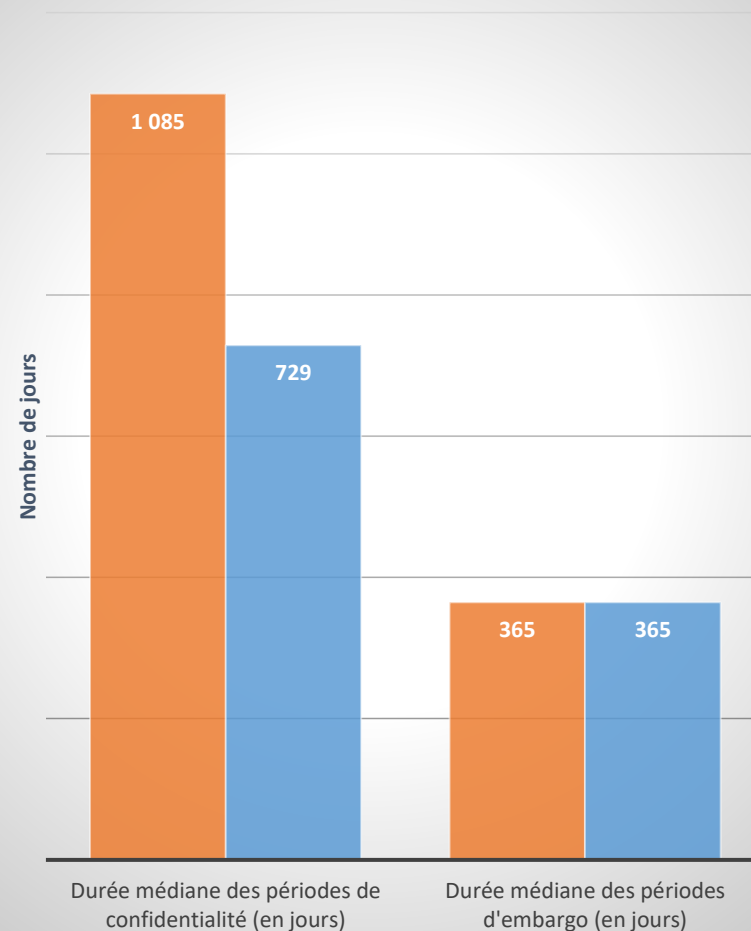
Thèses diffusées en accès restreint dans la discipline par rapport à l'ensemble des thèses diffusées en STM

Thèses confidentielles dans la discipline par rapport à l'ensemble des thèses confidentielles en STM

Thèses sous embargo dans la discipline par rapport à l'ensemble des thèses sous embargo en STM



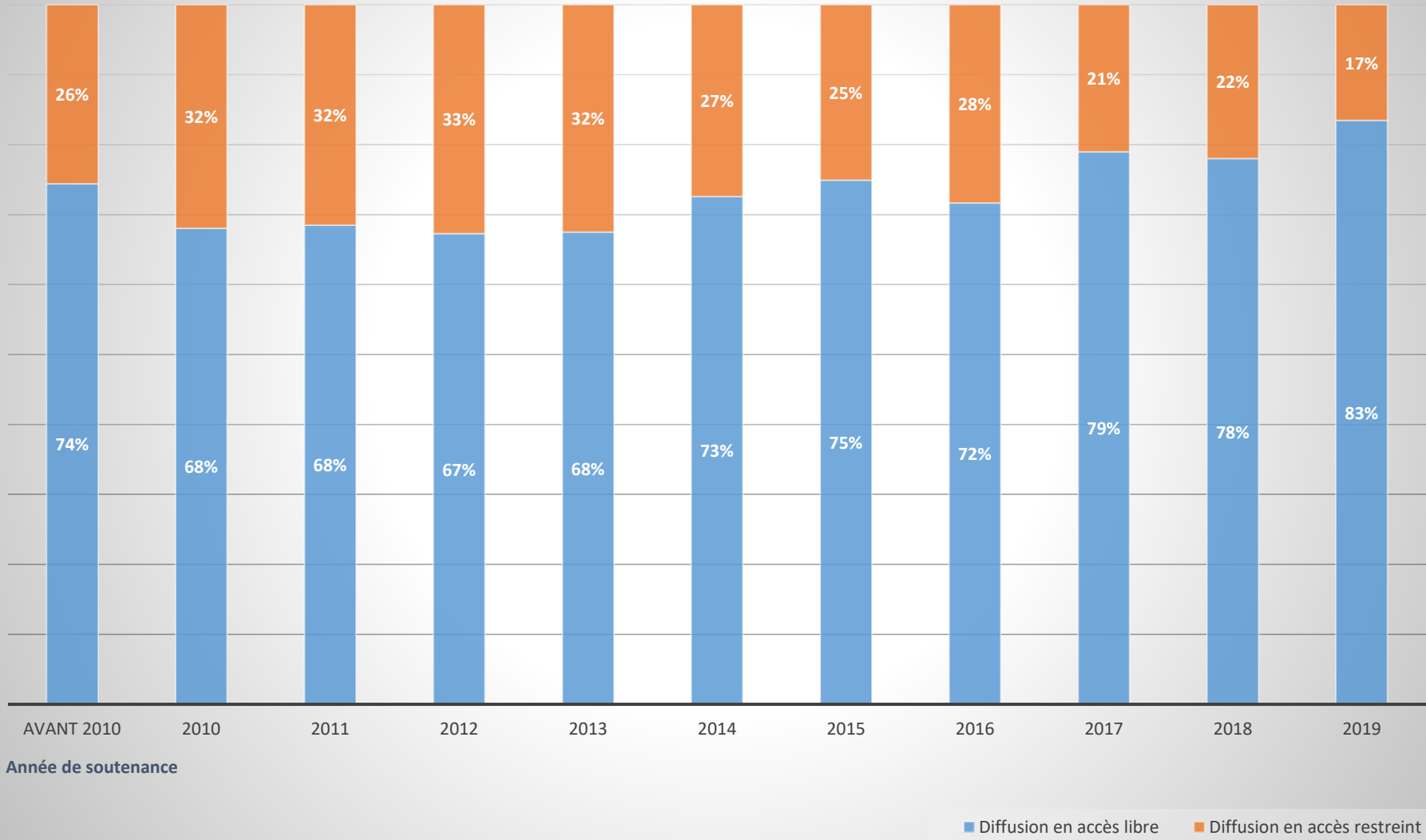
Durées médianes (en jours) des périodes de confidentialité et d'embargo appliquées aux thèses en Médecine-Santé



■ Thèses soutenues en STM ■ Thèses soutenues en Médecine-Santé

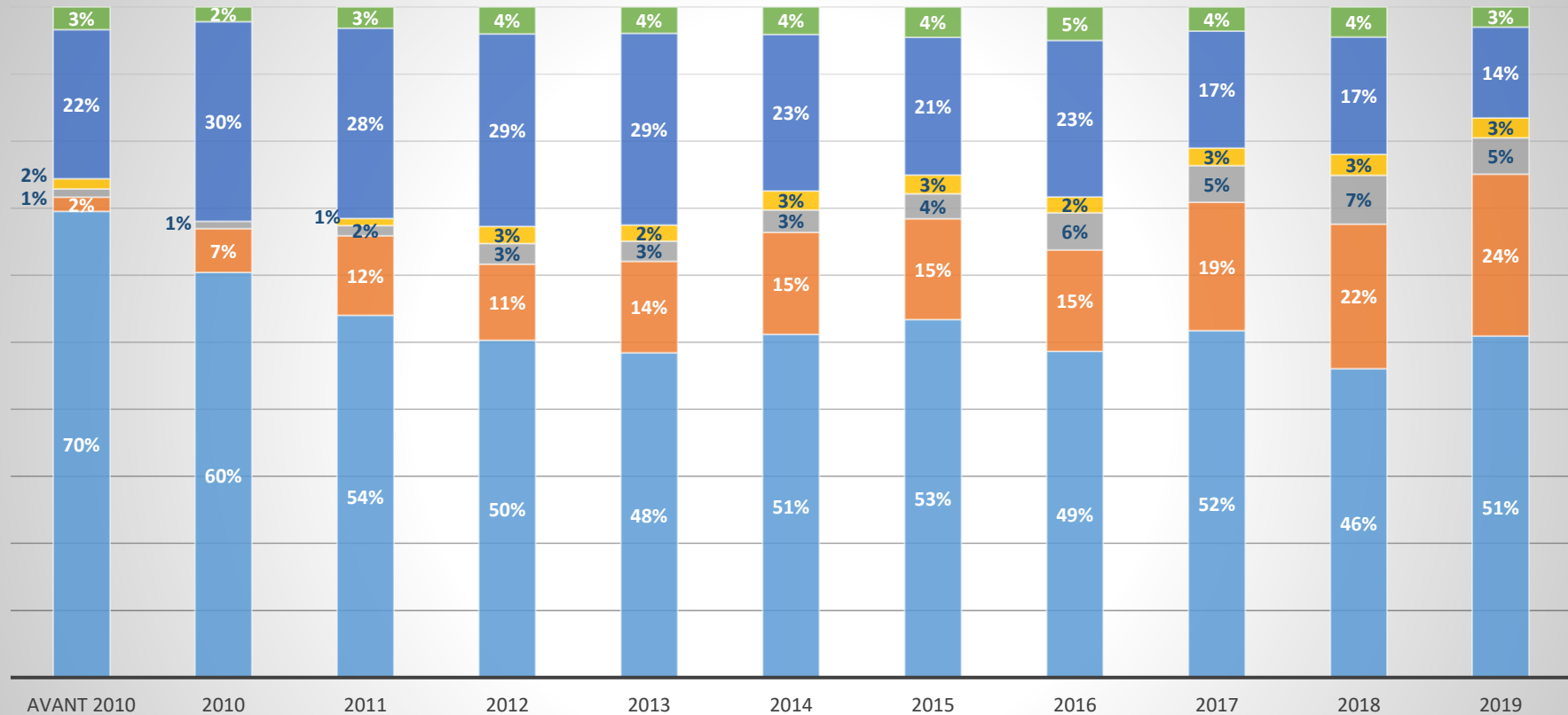


Évolution des modalités de diffusion des thèses électroniques en Médecine - Santé (2006-2019)





Évolution des restrictions temporelles appliquées à la diffusion des thèses électroniques en Médecine - Santé (2006-2019)



Année de soutenance

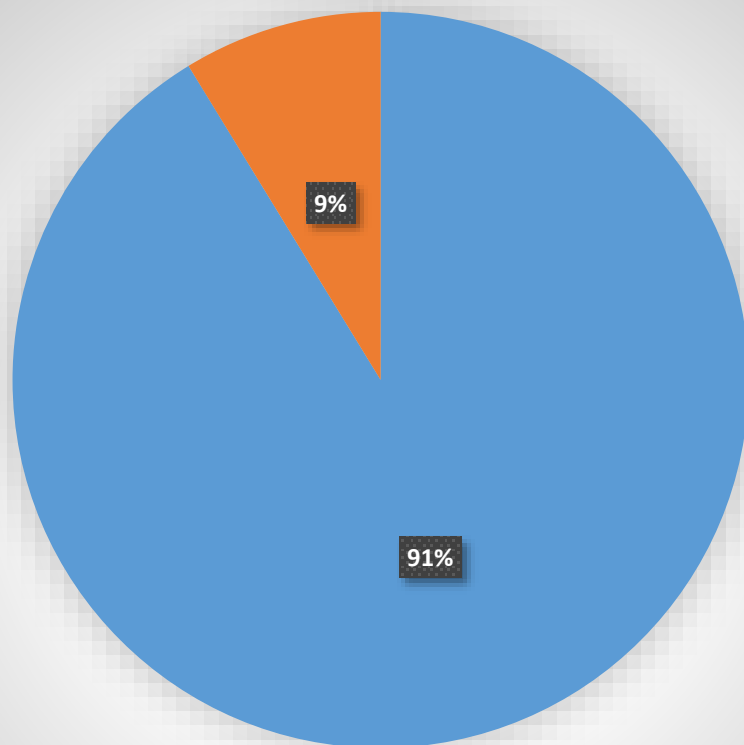
- Diffusion en libre accès sans restriction temporelle
- Diffusion assujettie à une période d'embargo
- Diffusion en libre accès assujettie à une période de confidentialité
- Diffusion en libre accès assujettie à une période de confidentialité + un embargo
- Diffusion en accès restreint sans restriction temporelle
- Diffusion en accès restreint assujettie à une période de confidentialité

Physique

	Thèses en Physique	Thèses STM	Thèses toutes disciplines	% des thèses en Physique sur l'ensemble des thèses STM soutenues	% des thèses en Physique sur l'ensemble des thèses soutenues
Thèses soutenues	9 213	68 879	102 456	13%	9%
Thèses diffusées en libre accès	8 408	66 110	75 505	13%	11%
Thèses diffusées sur intranet	805	11 227	26 951	7%	3%
Thèses diffusées sans restriction temporelle	7 923	61 633	85 402	13%	9%
Thèses confidentielles	368	5 135	6 010	7%	6%
Durée médiane des périodes de confidentialité (en jours)	1 103,5	1 085	1 094		
Durée médiane des périodes de confidentialité (en années)	3	3	3		
Thèses sous embargo	923	8 626	11 044	11%	8%
Durée médiane des périodes d'embargo (en jours)	298	365	370		
Durée médiane des périodes d'embargo (en années)	0,8	1	1		



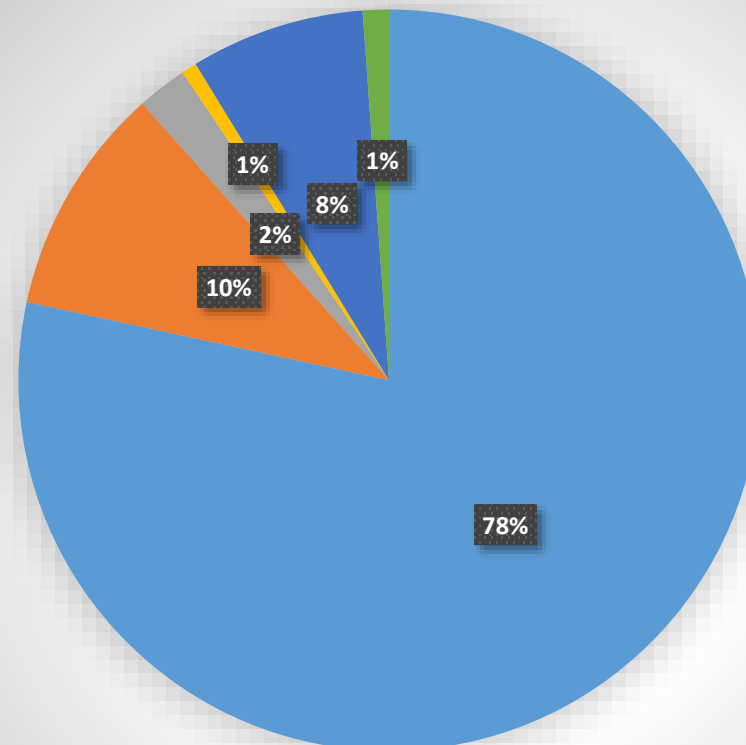
Modalités de diffusion des thèses électroniques en Physique



- Diffusion en accès libre
- Diffusion en accès restreint



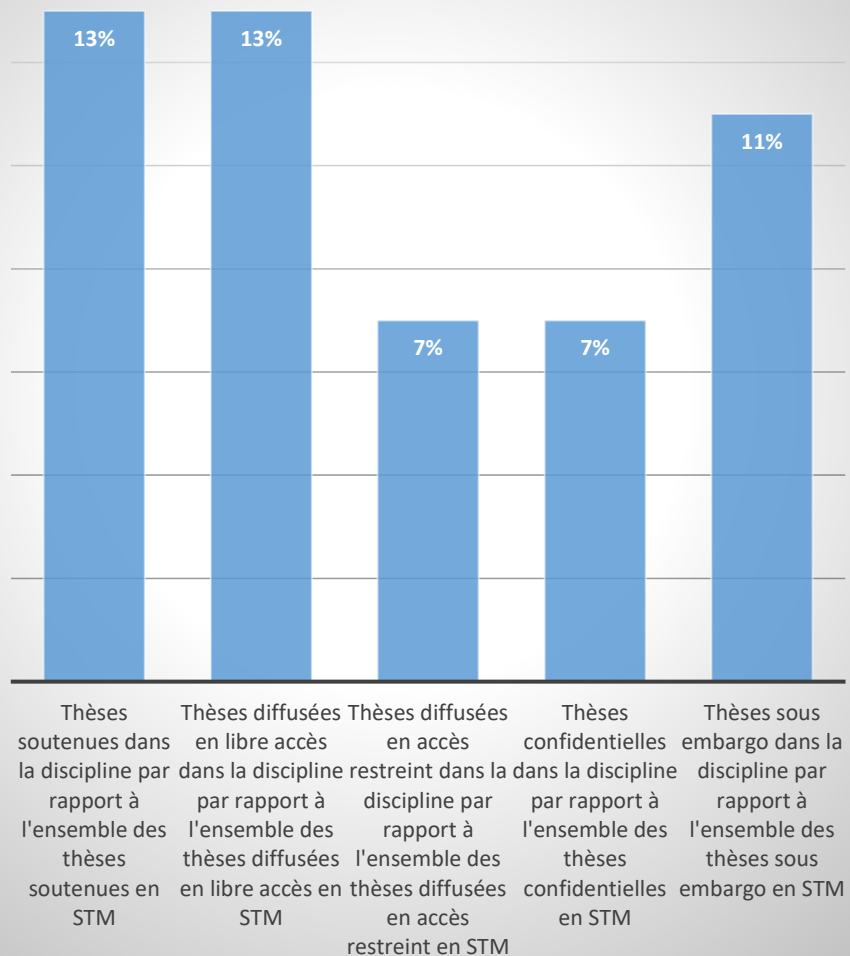
Restrictions temporelles appliquées à la diffusion des thèses électroniques en Physique



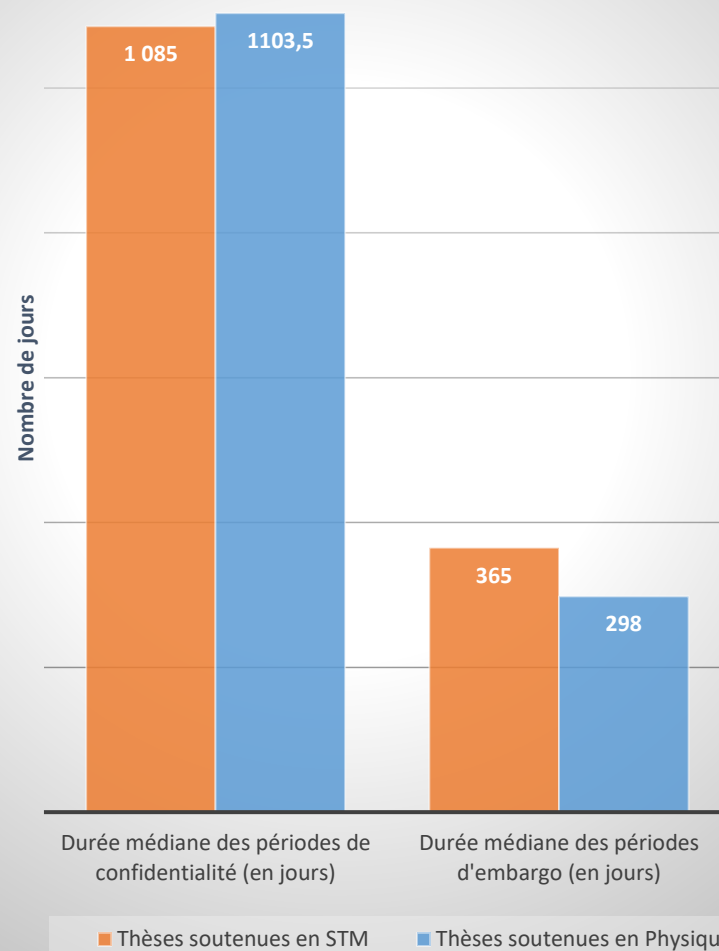
- Diffusion en accès libre sans restrictions temporelles
- Diffusion en accès libre assujettie à une période d'embargo
- Diffusion en accès libre assujettie à une période de confidentialité
- Diffusion en accès libre assujettie à une période de confidentialité + un embargo
- Diffusion en accès restreint sans restrictions temporelles
- Diffusion en accès restreint assujettie à une période de confidentialité



Part de la Physique par rapport à l'ensemble des thèses en STM soutenues/en accès libre/restreint/confidentielles/sous embargo

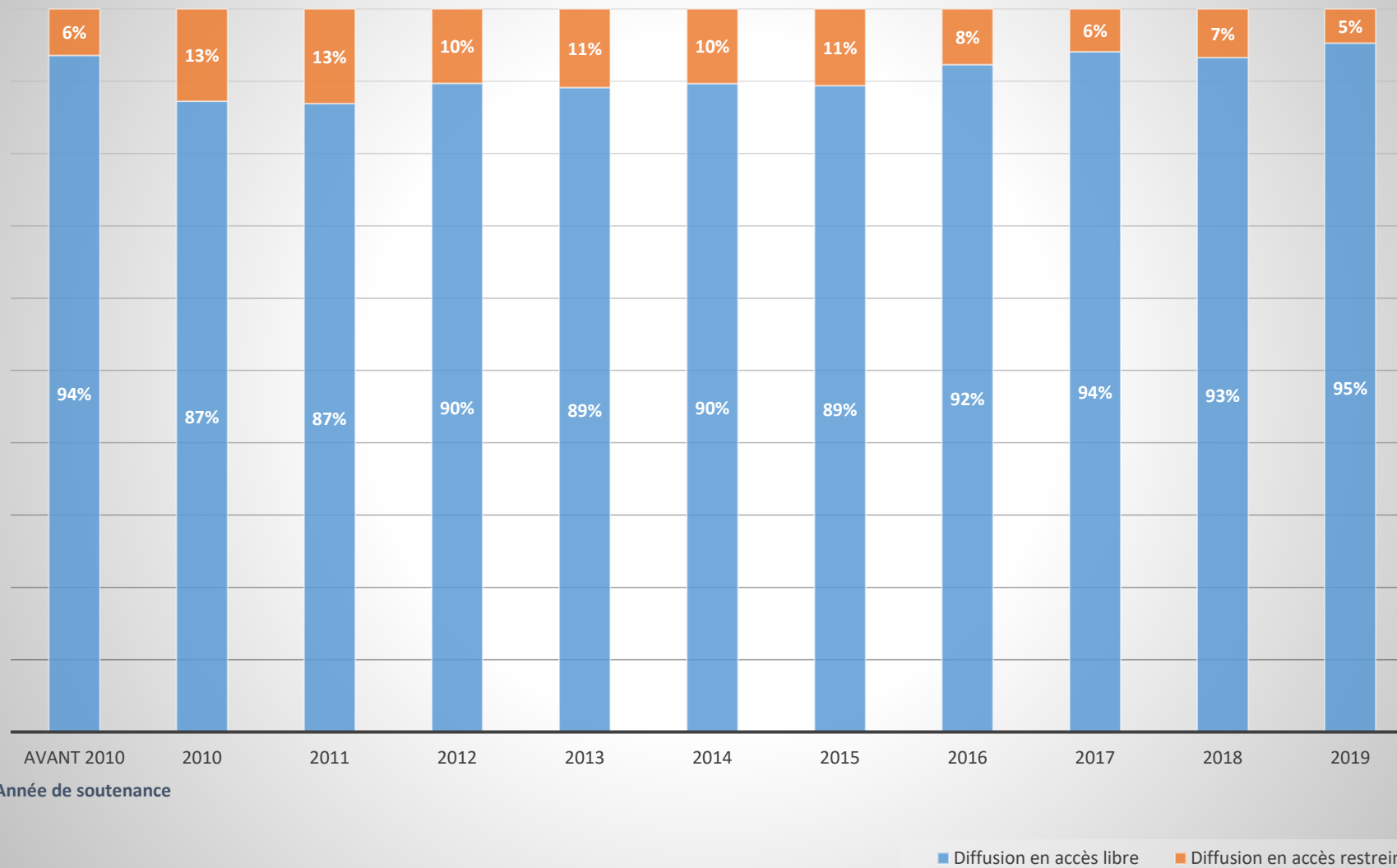


Durées médianes (en jours) des périodes de confidentialité et d'embargo appliquées aux thèses en Physique



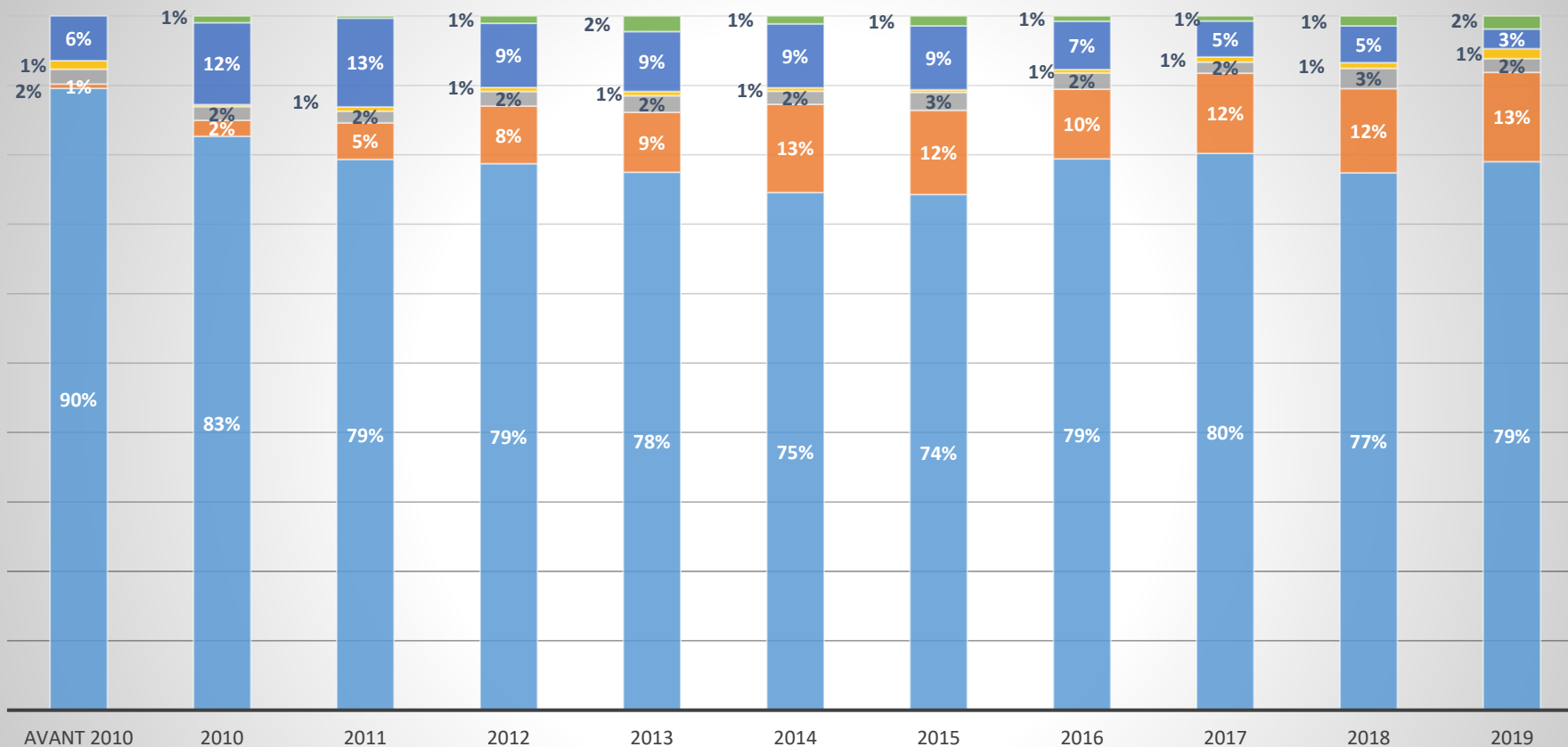


Évolution des modalités de diffusion des thèses électroniques en Physique (2006-2019)





Évolution des restrictions temporelles appliquées à la diffusion des thèses électroniques en Physique (2006-2019)

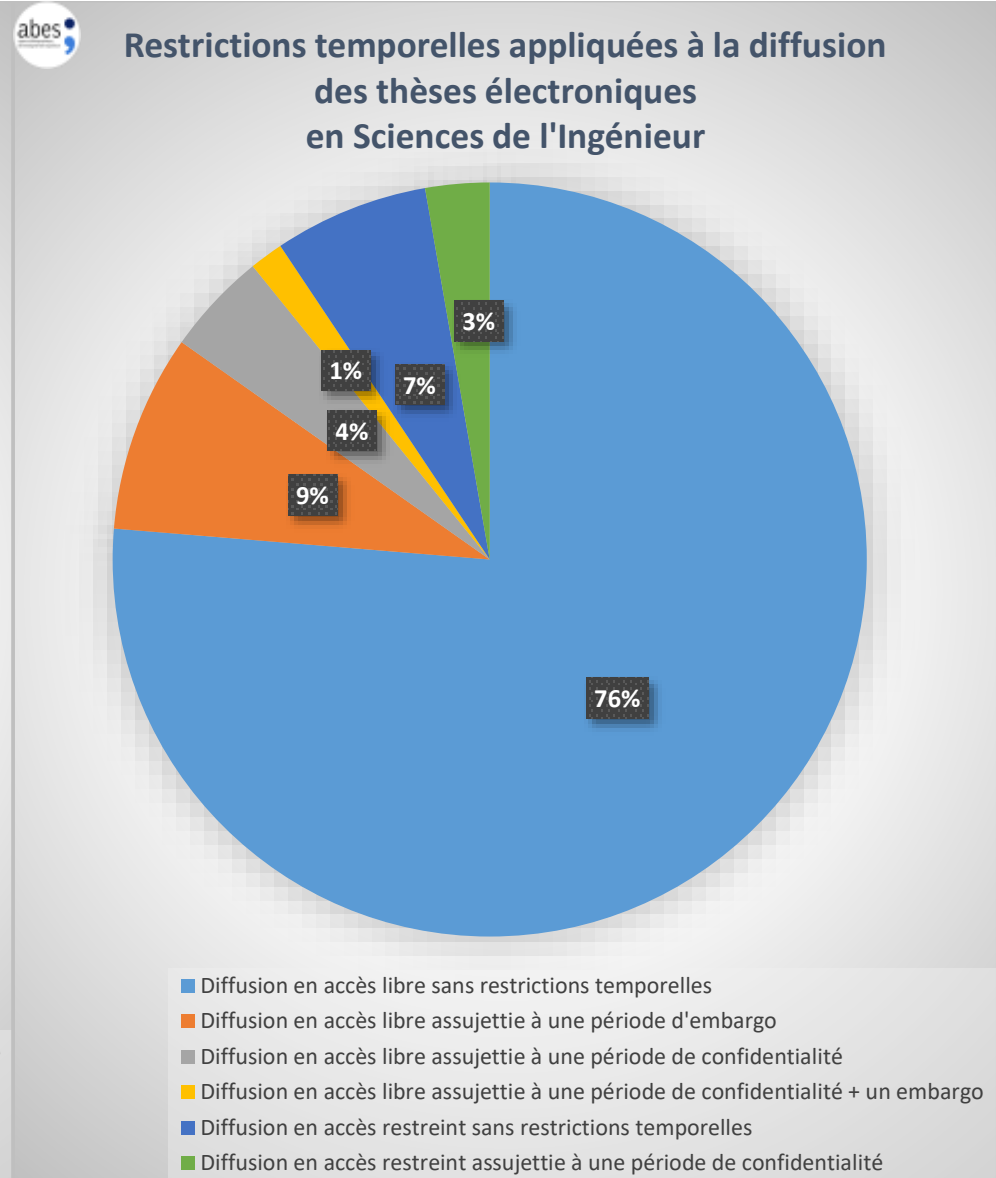
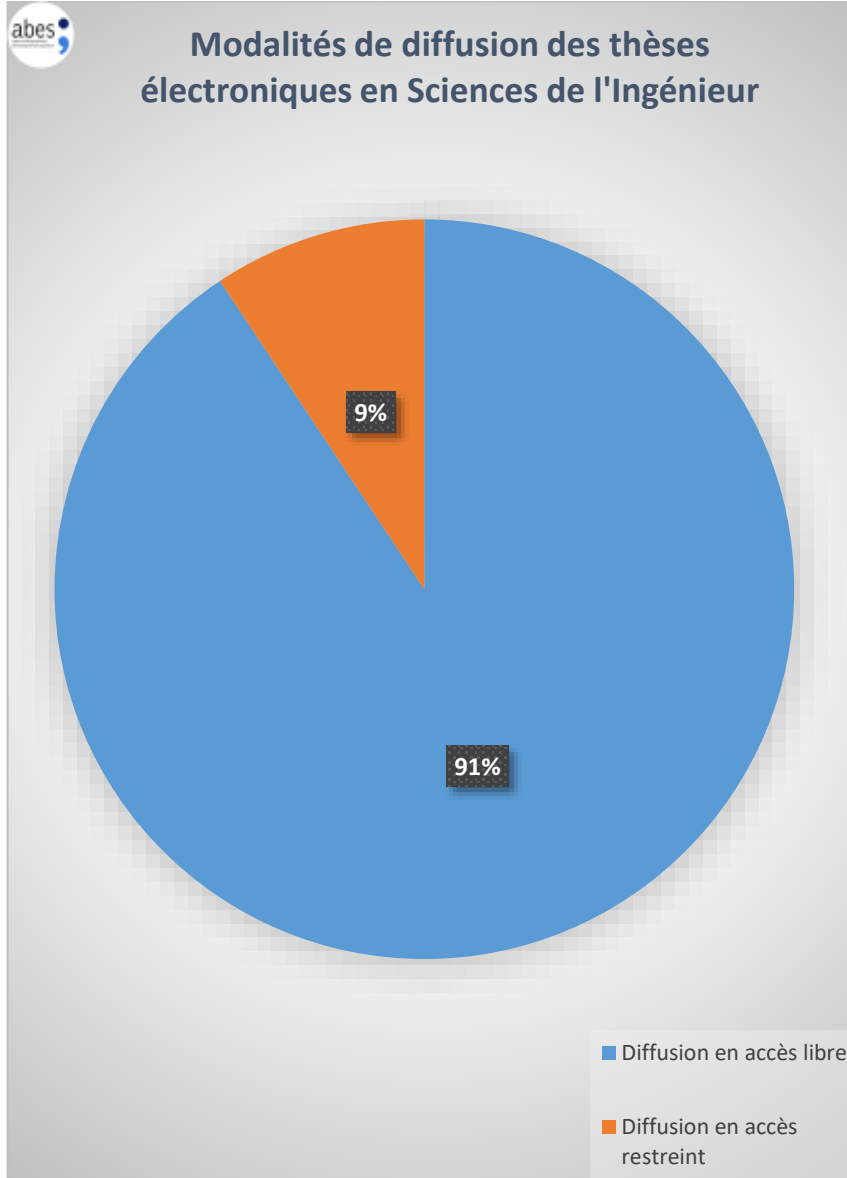


Année de soutenance

- Diffusion en libre accès sans restriction temporelle
- Diffusion assujettie à une période d'embargo
- Diffusion en libre accès assujettie à une période de confidentialité
- Diffusion en libre accès assujettie à une période de confidentialité + un embargo
- Diffusion en accès restreint sans restriction temporelle
- Diffusion en accès restreint assujettie à une période de confidentialité

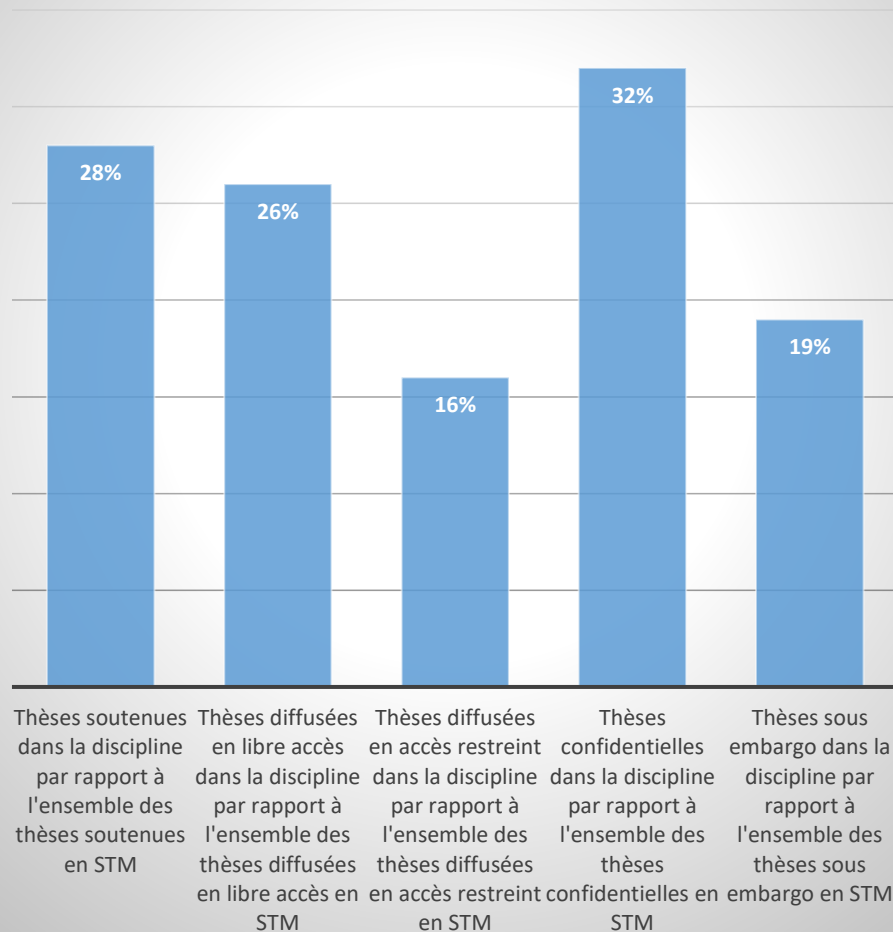
Sciences de l'Ingénieur

	Thèses en Sciences de l'Ingénieur	Thèses STM	Thèses toutes disciplines	% des thèses en Sciences de l'Ingénieur sur l'ensemble des thèses STM soutenues	% des thèses en Sciences de l'Ingénieur sur l'ensemble des thèses soutenues
Thèses soutenues	19 298	68 879	102 456	28%	19%
Thèses diffusées en libre accès	17 490	66 110	75 505	26%	23%
Thèses diffusées sur intranet	1 808	11 227	26 951	16%	7%
Thèses diffusées sans restriction temporelle	16 004	61 633	85 402	26%	19%
Thèses confidentielles	1 659	5 135	6 010	32%	28%
Durée médiane des périodes de confidentialité (en jours)	1 825	1 085	1 094		
Durée médiane des périodes de confidentialité (en années)	5	3	3		
Thèses sous embargo	1 635	8 626	11 044	19%	15%
Durée médiane des périodes d'embargo (en jours)	365	365	370		
Durée médiane des périodes d'embargo (en années)	1	1	1		

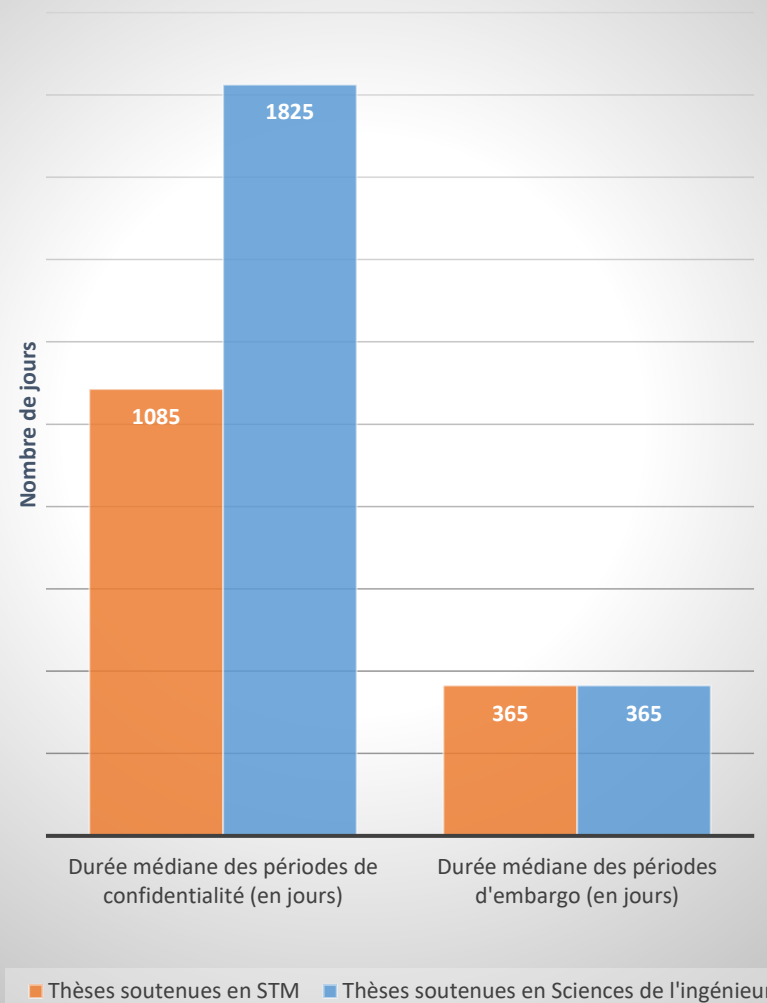


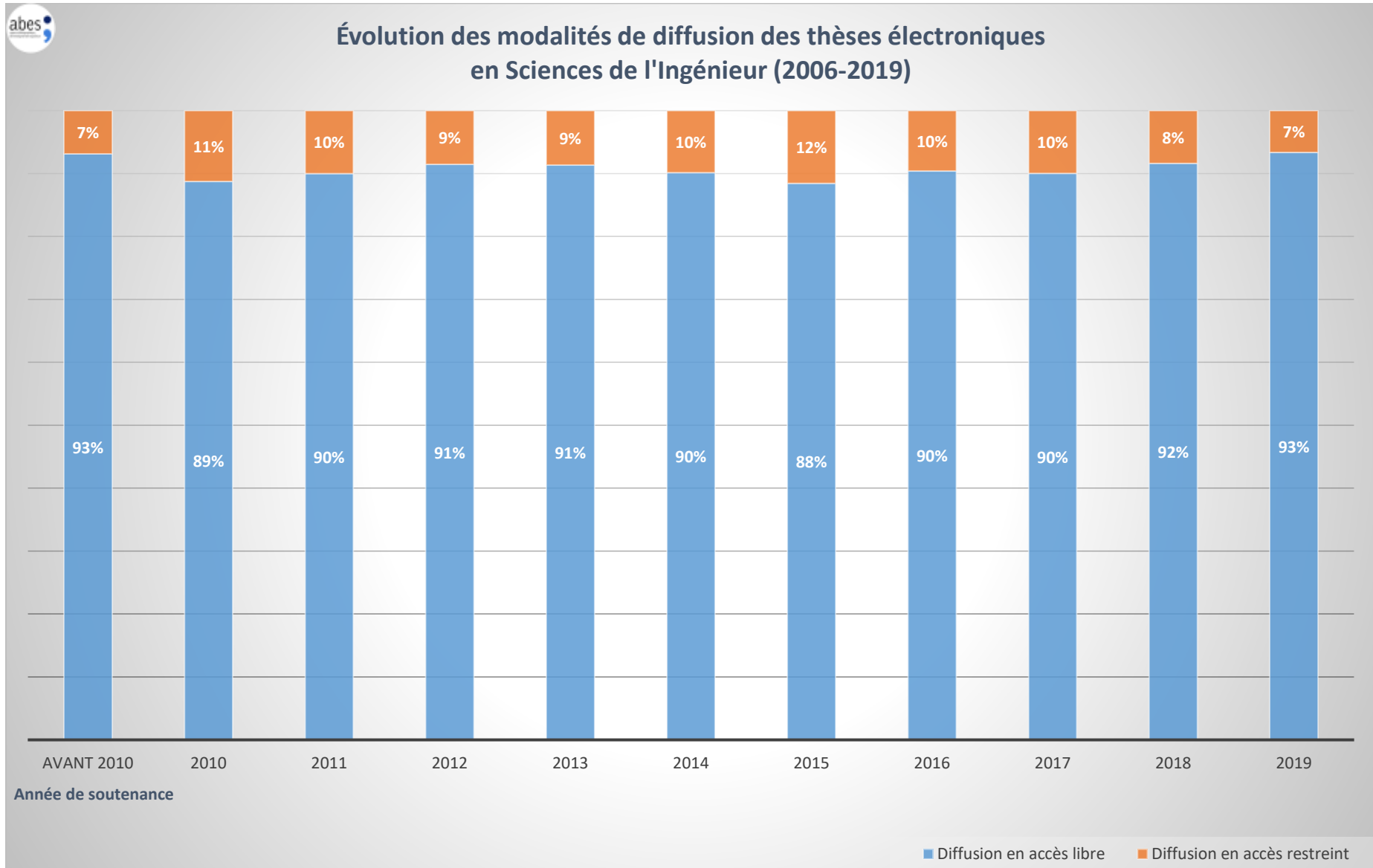


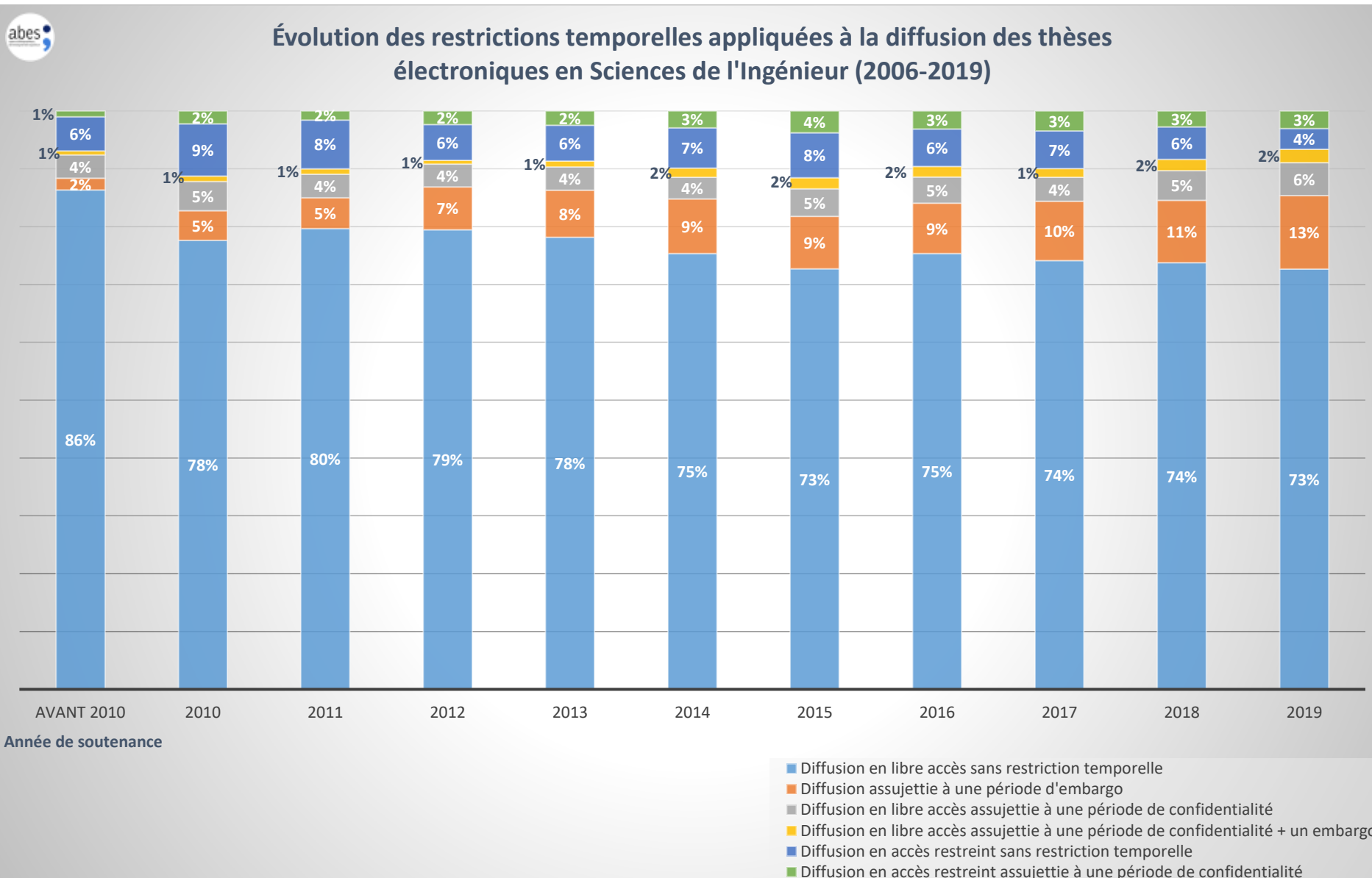
Part des Sciences de l'Ingénieur par rapport à l'ensemble des thèses en STM soutenues/ en accès libre/restreint/confidentielles/ sous embargo



Durées médianes (en jours) des périodes de confidentialité et d'embargo appliquées aux thèses en Sciences de l'Ingénieur





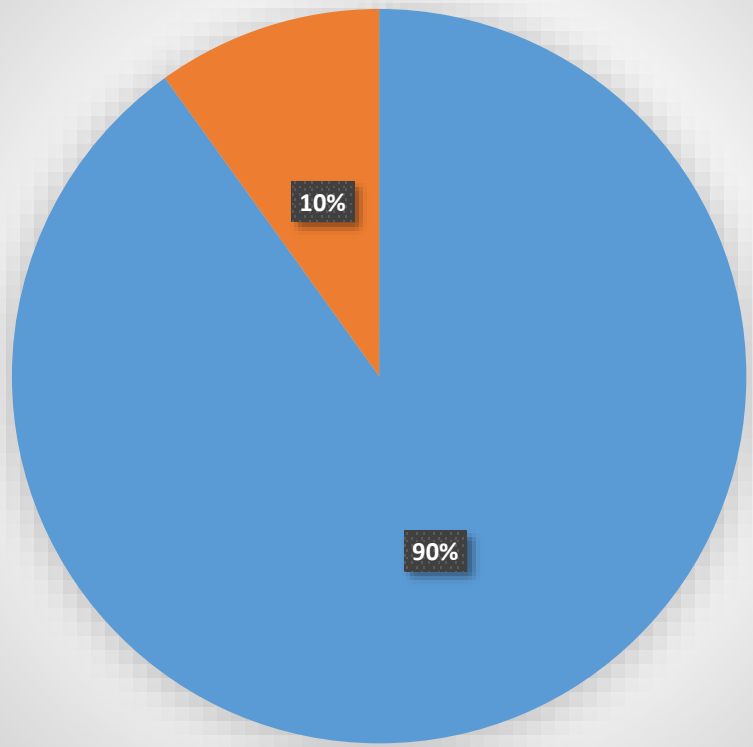


Sciences de la Terre

	Thèses en Sciences de la Terre	Thèses STM	Thèses toutes disciplines	% des thèses en Sciences de la Terre sur l'ensemble des thèses STM soutenues	% des thèses en Sciences de la Terre sur l'ensemble des thèses soutenues
Thèses soutenues	3 198	68 879	102 456	5%	3%
Thèses diffusées en libre accès	2 881	66 110	75 505	4%	4%
Thèses diffusées sur intranet	317	11 227	26 951	3%	1%
Thèses diffusées sans restriction temporelle	2 746	61 633	85 402	4%	3%
Thèses confidentielles	76	5 135	6 010	1%	1%
Durée médiane des périodes de confidentialité (en jours)	729,5	1 085	1 094		
Durée médiane des périodes de confidentialité (en années)	2	3	3		
Thèses sous embargo	376	8 626	11 044	4%	3%
Durée médiane des périodes d'embargo (en jours)	364	365	370		
Durée médiane des périodes d'embargo (en années)	1	1	1		



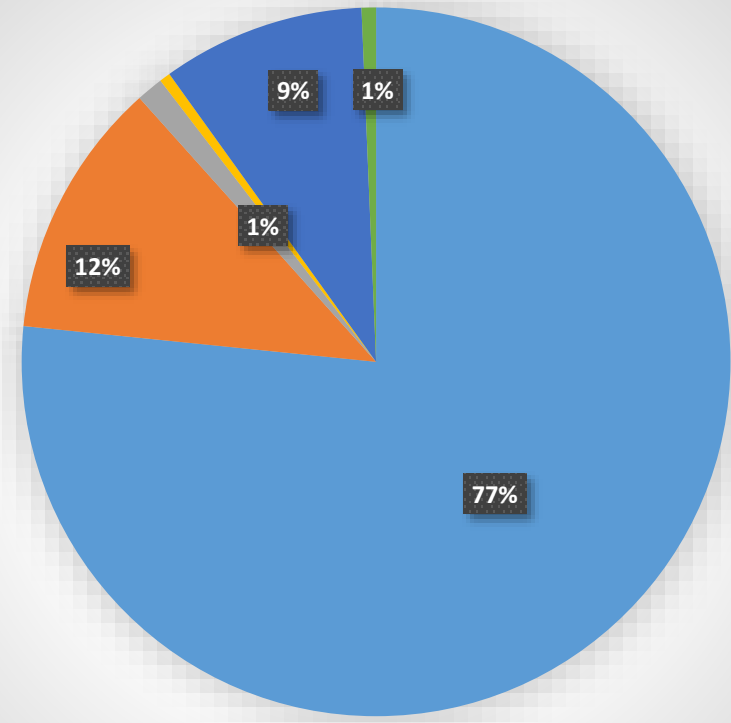
Modalités de diffusion des thèses électroniques en Sciences de la Terre



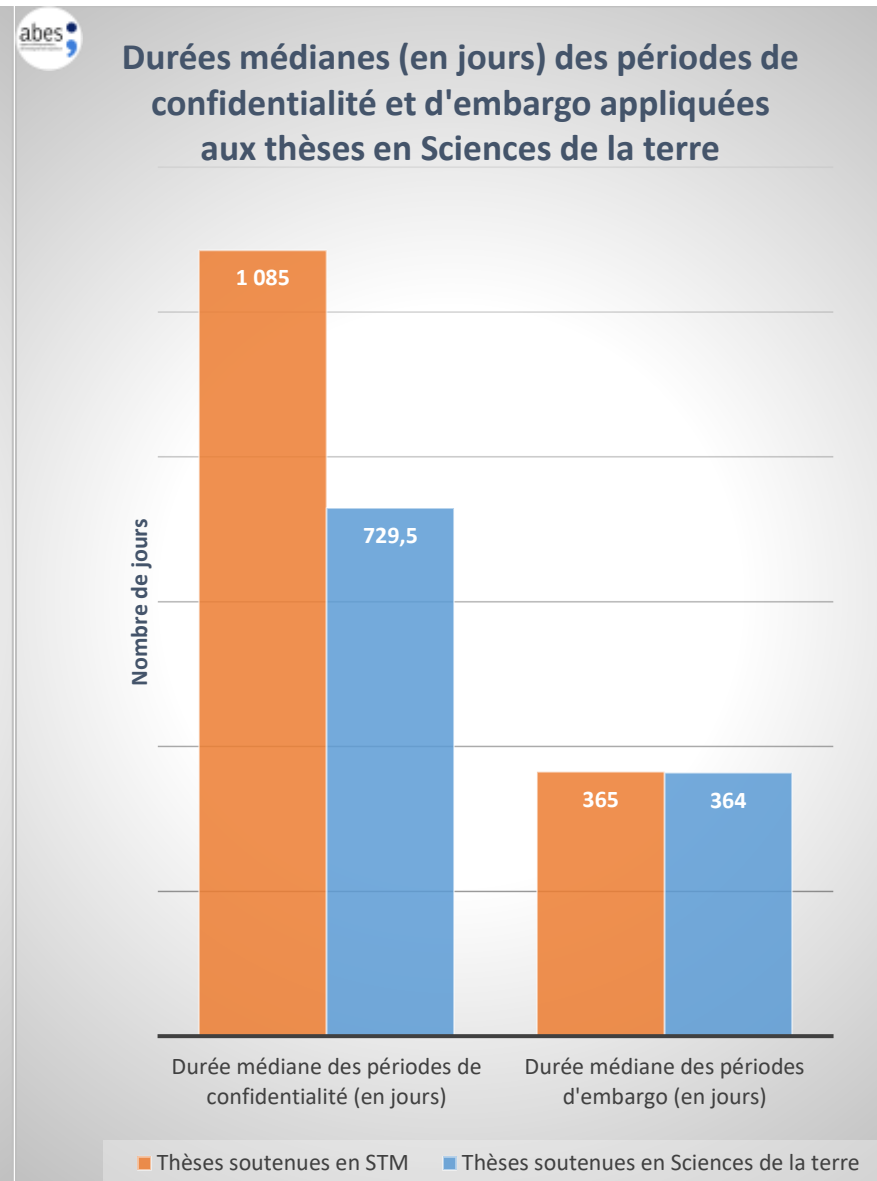
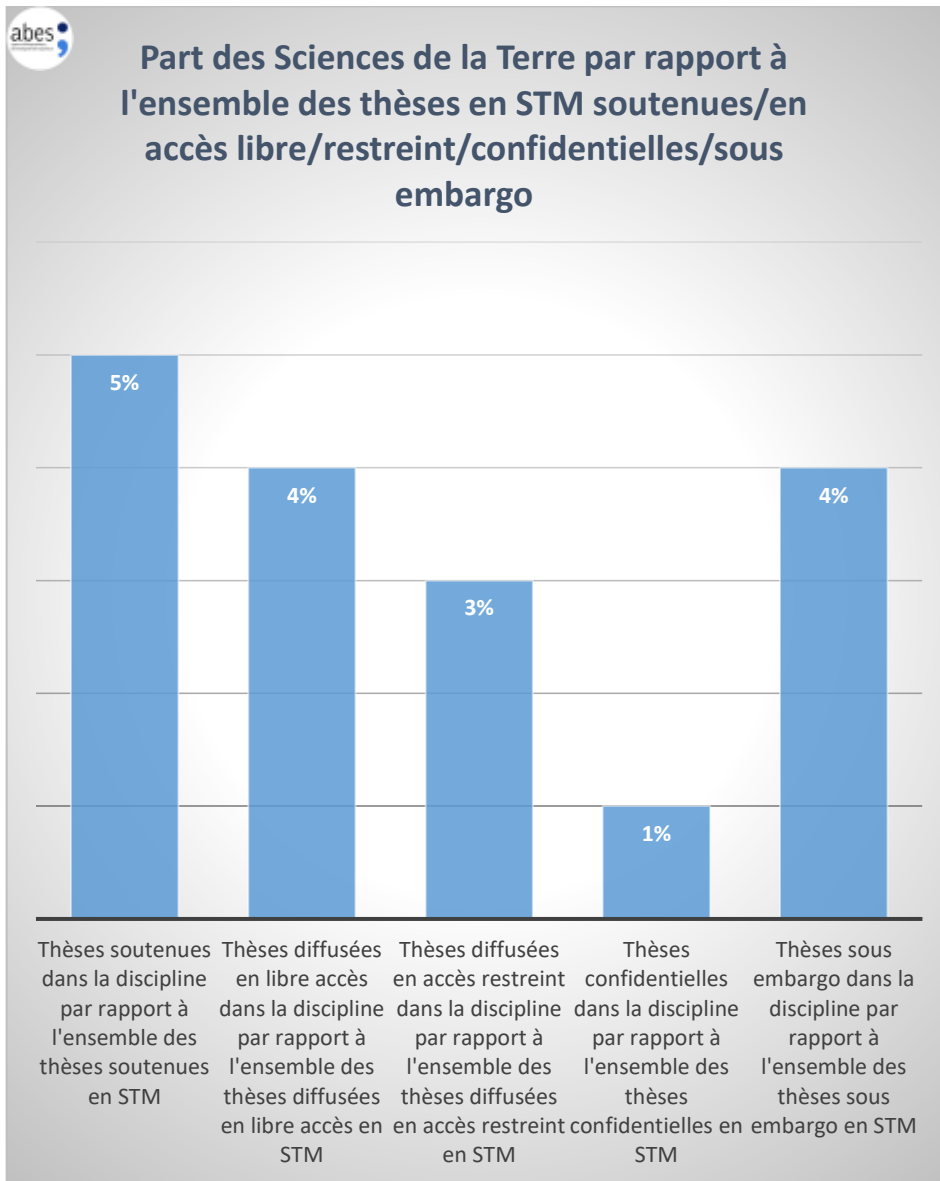
- Diffusion en accès libre
- Diffusion en accès restreint



Restrictions temporelles appliquées à la diffusion des thèses électroniques en Sciences de la Terre

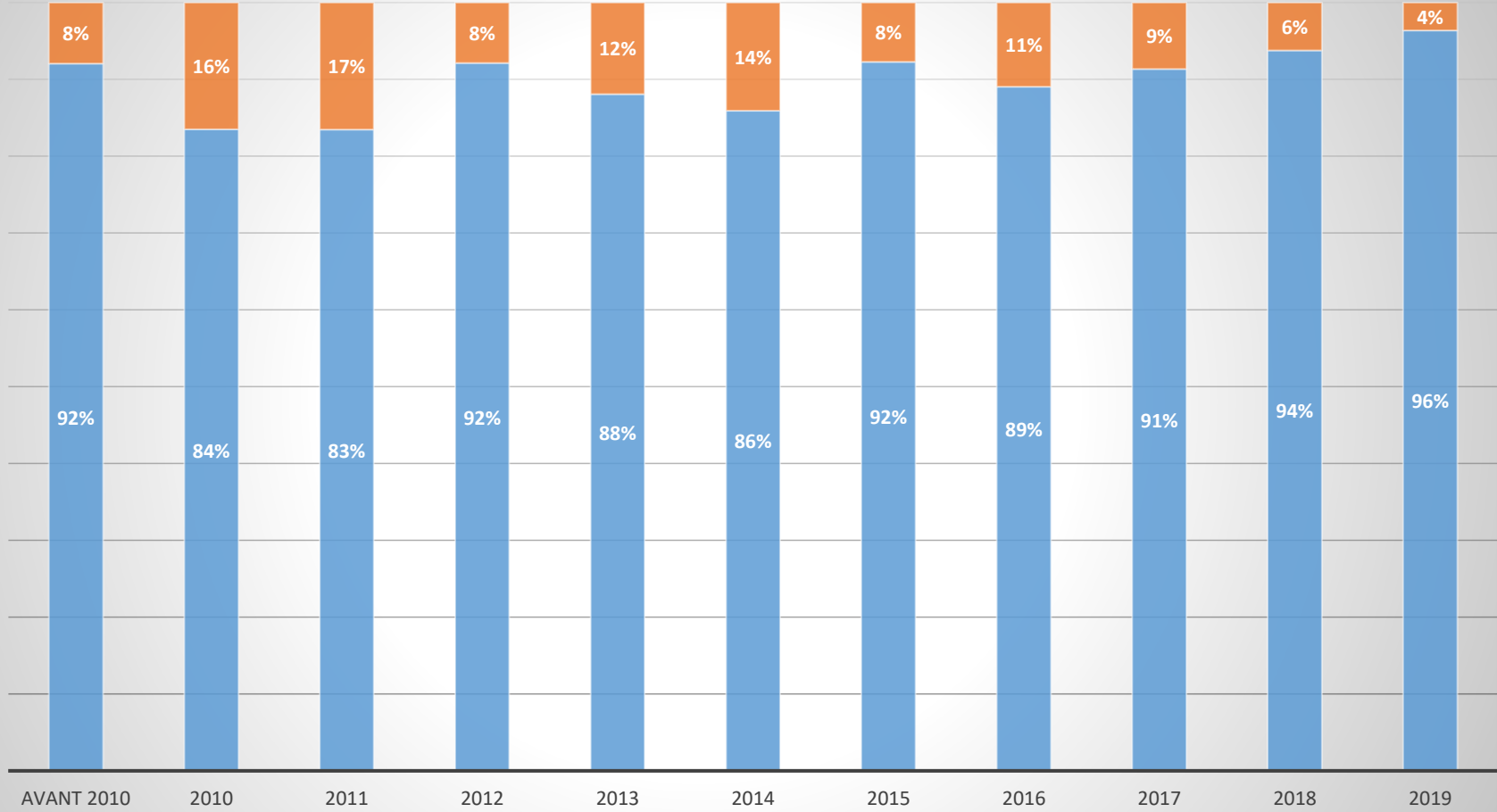


- Diffusion en accès libre sans restrictions temporelles
- Diffusion en accès libre assujettie à une période d'embargo
- Diffusion en accès libre assujettie à une période de confidentialité
- Diffusion en accès libre assujettie à une période de confidentialité + un embargo
- Diffusion en accès restreint sans restrictions temporelles
- Diffusion en accès restreint assujettie à une période de confidentialité





Évolution des modalités de diffusion des thèses électroniques en Sciences de la Terre (2006-2019)

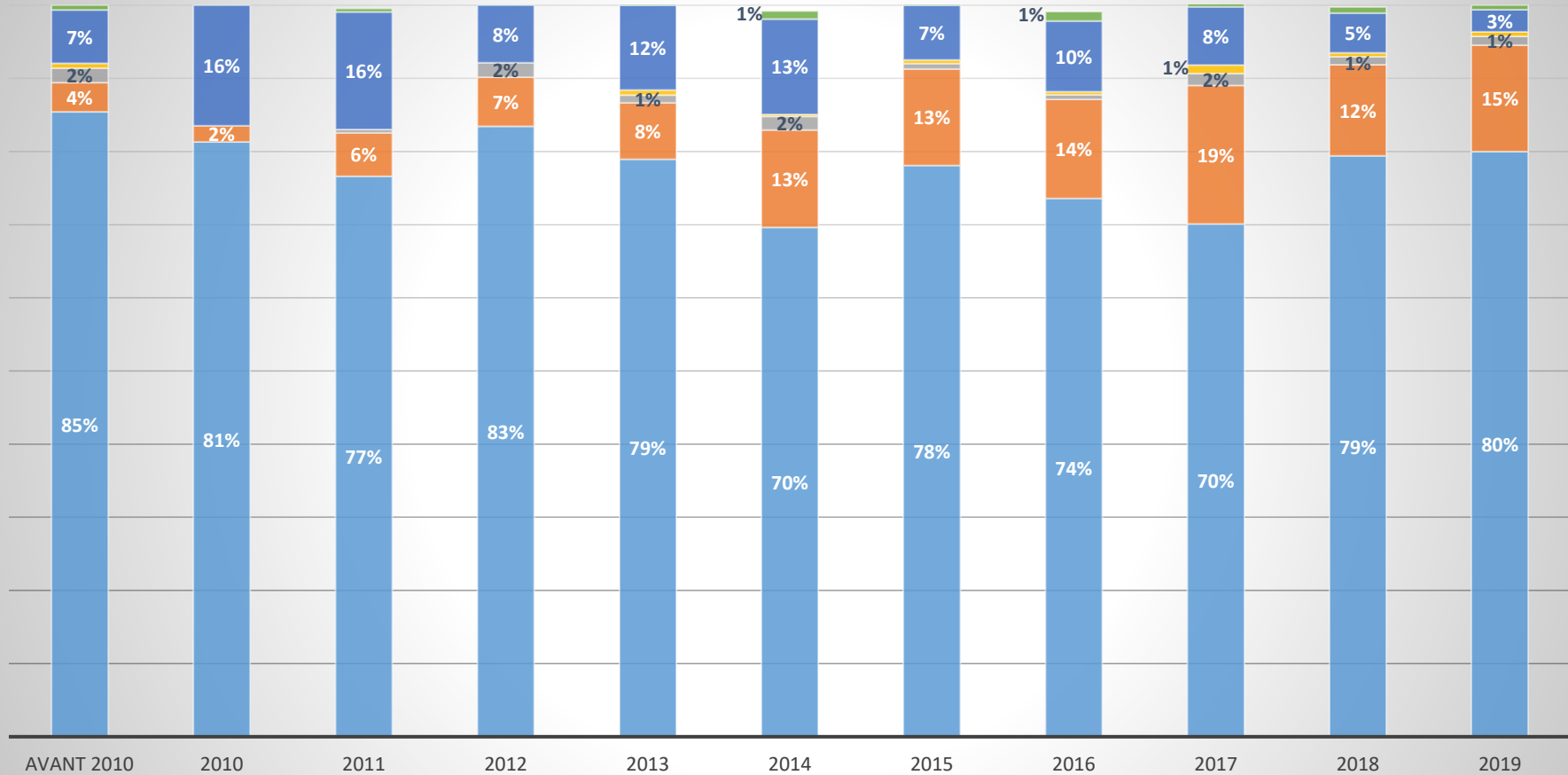


Année de soutenance

■ Diffusion en accès libre ■ Diffusion en accès restreint



Évolution des restrictions temporelles appliquées à la diffusion des thèses électroniques en Sciences de la Terre (2006-2019)

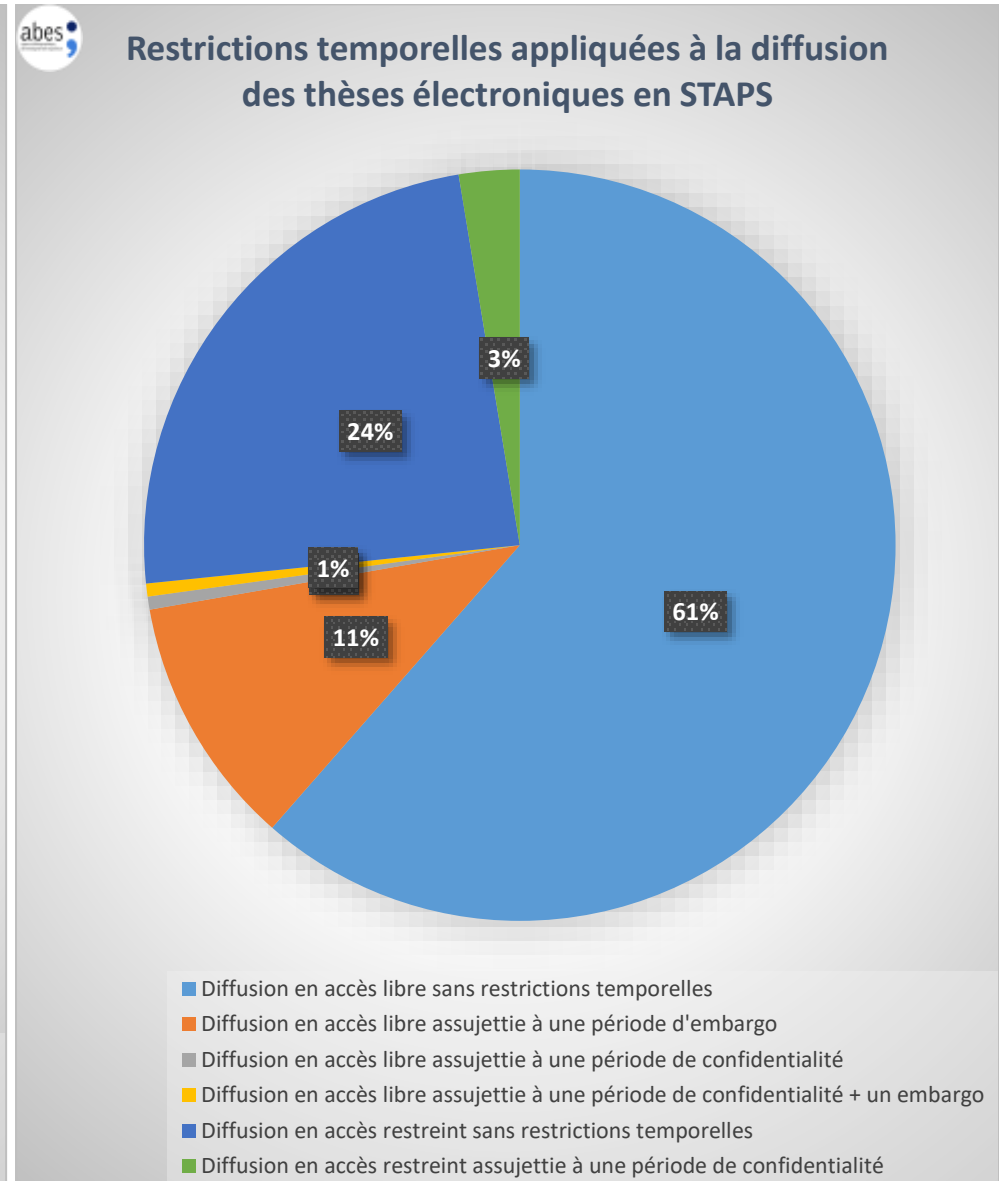
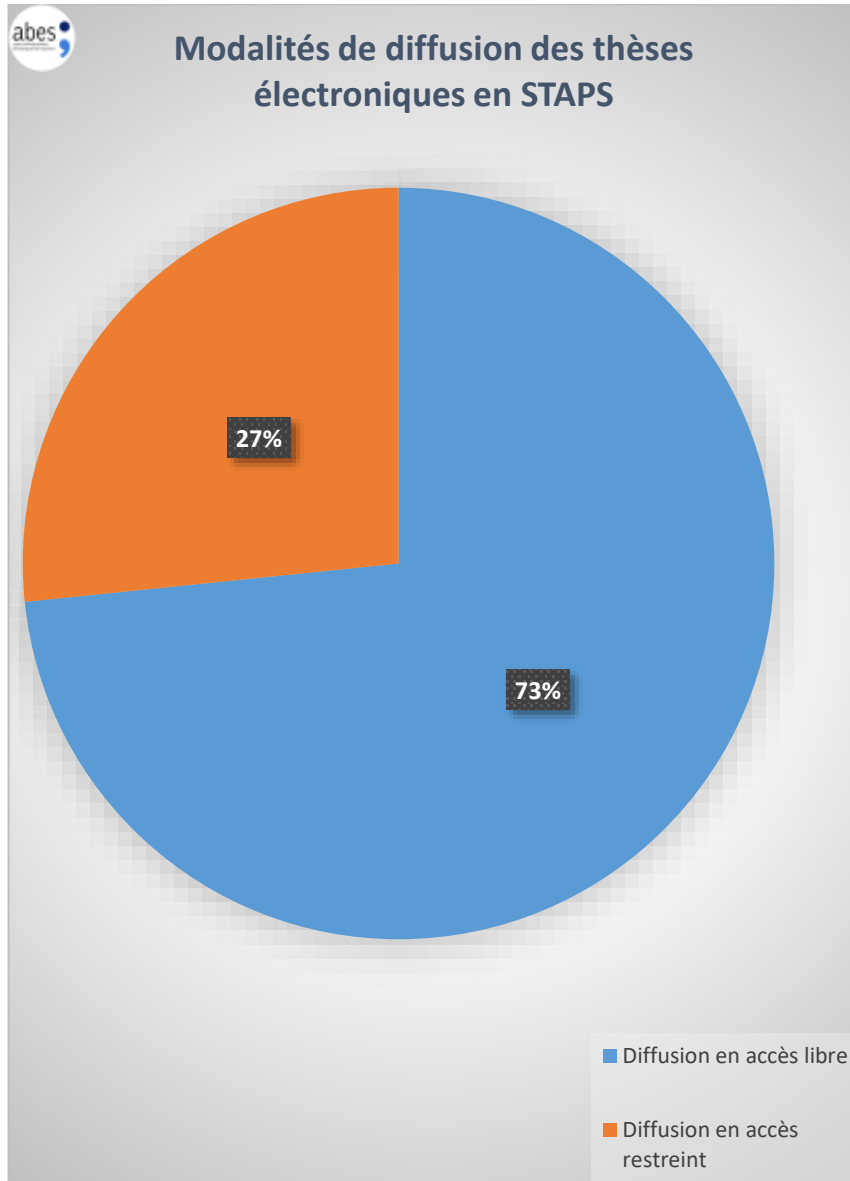


Année de soutenance

- Diffusion en libre accès sans restriction temporelle
- Diffusion assujettie à une période d'embargo
- Diffusion en libre accès assujettie à une période de confidentialité
- Diffusion en libre accès assujettie à une période de confidentialité + un embargo
- Diffusion en accès restreint sans restriction temporelle
- Diffusion en accès restreint assujettie à une période de confidentialité

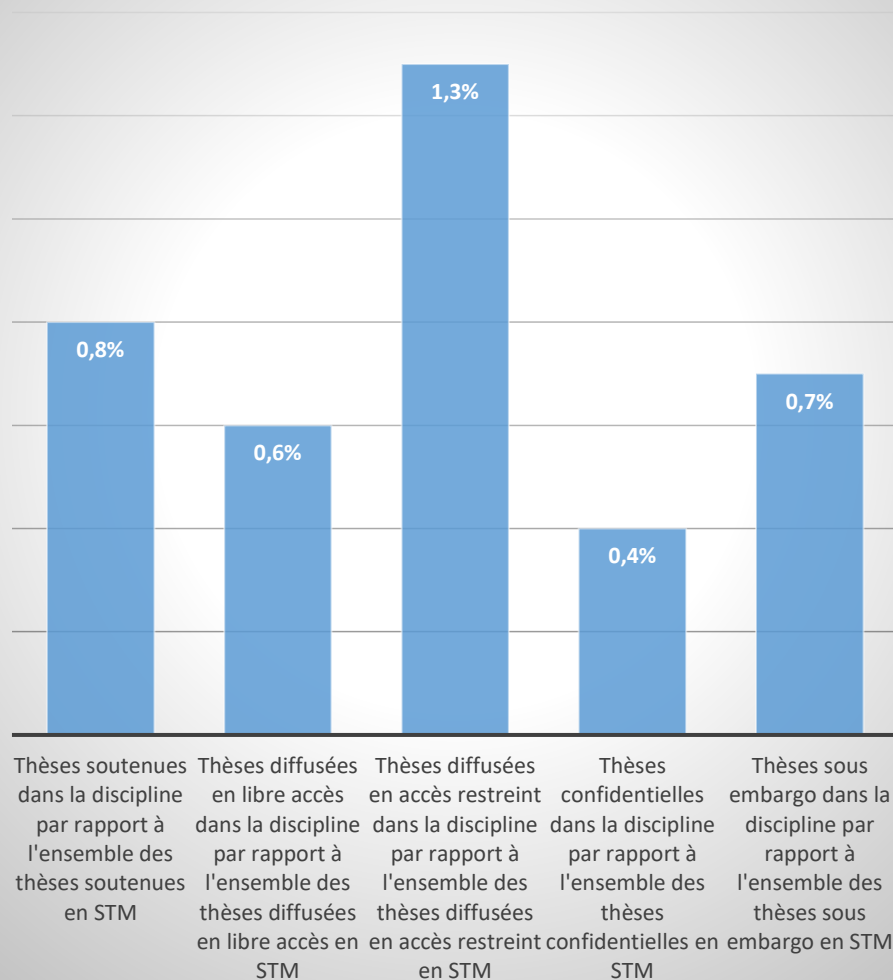
STAPS

	Thèses en STAPS	Thèses STM	Thèses toutes disciplines	% des thèses en STAPS sur l'ensemble des thèses STM soutenues	% des thèses en STAPS sur l'ensemble des thèses soutenues
Thèses soutenues	537	68 879	102 456	1%	1%
Thèses diffusées en libre accès	394	66 110	75 505	1%	1%
Thèses diffusées sur intranet	143	11 227	26 951	1%	1%
Thèses diffusées sans restriction temporelle	459	61 633	85 402	1%	1%
Thèses confidentielles	20	5 135	6 010	0%	0%
Durée médiane des périodes de confidentialité (en jours)	1 566	1 085	1 094		
Durée médiane des périodes de confidentialité (en années)	4,3	3	3		
Thèses sous embargo	58	8 626	11 044	1%	1%
Durée médiane des périodes d'embargo (en jours)	402,5	365	370		
Durée médiane des périodes d'embargo (en années)	1,1	1,0	1,0		

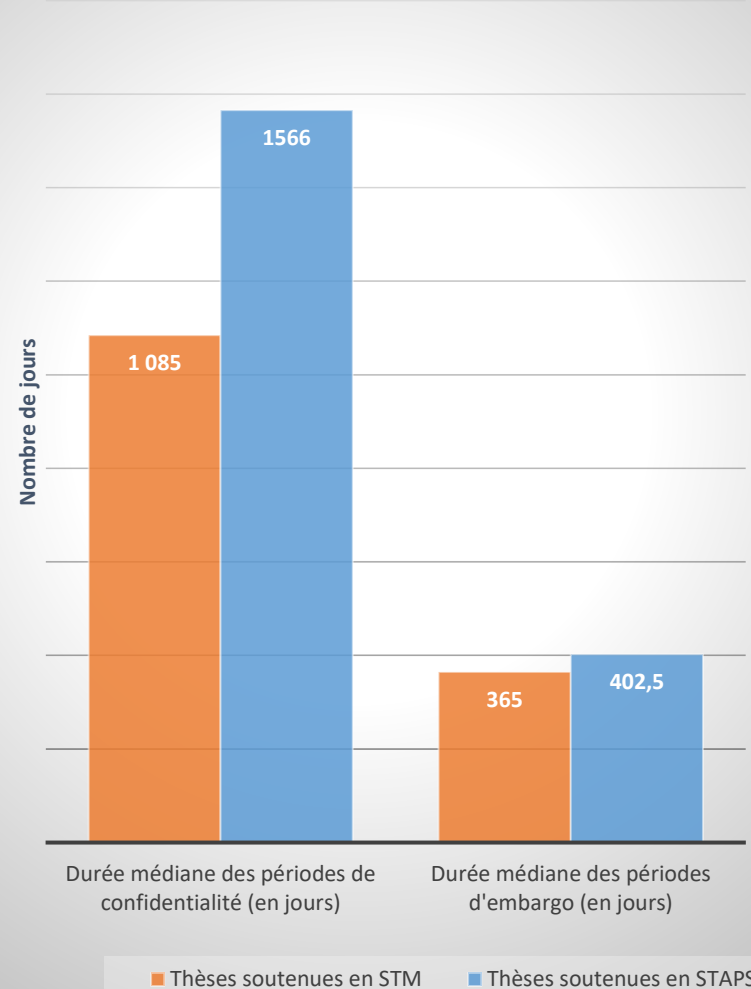


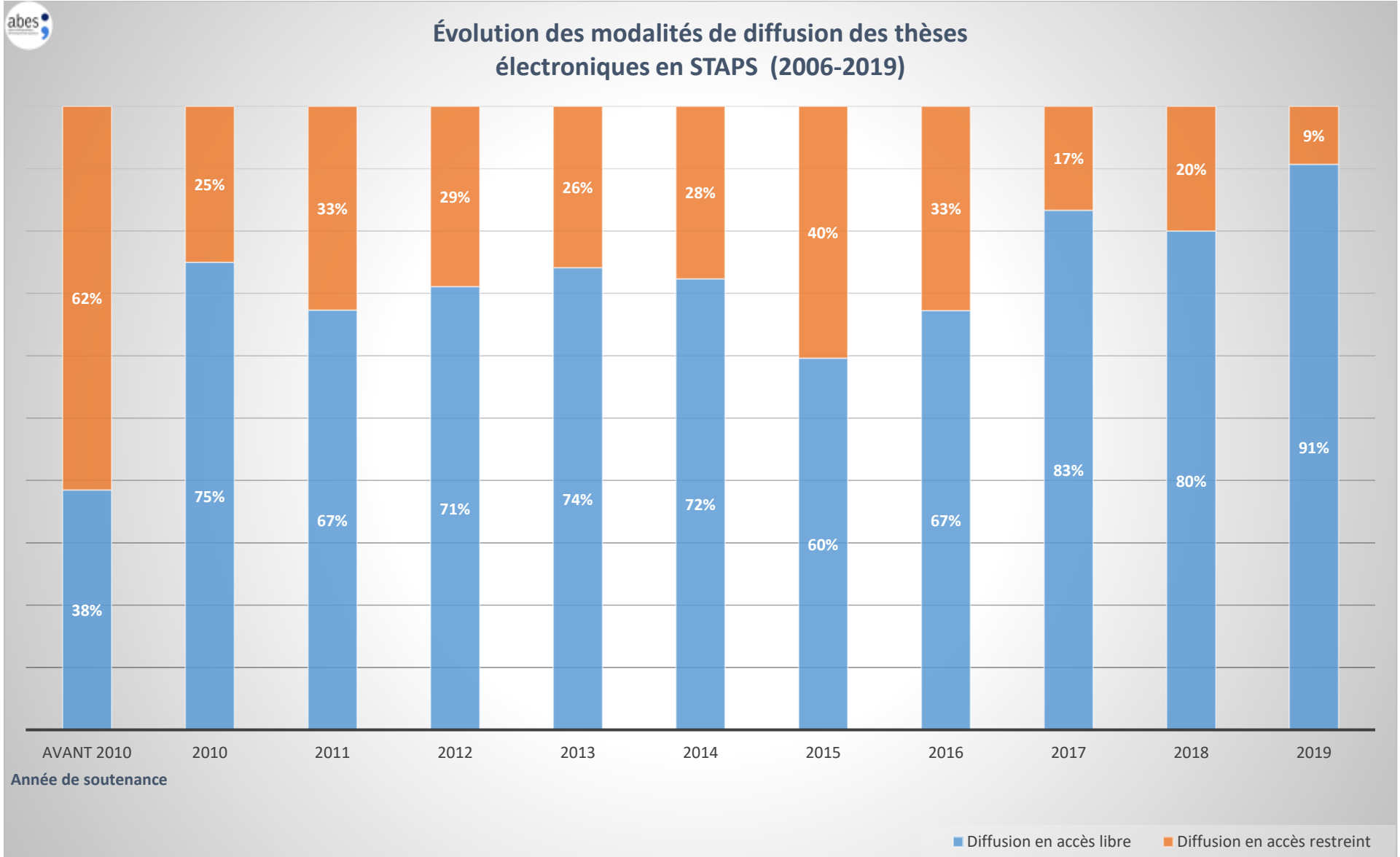


Part des STAPS par rapport à l'ensemble des thèses en STM soutenues/en accès libre/restreint/confidentielles/sous embargo



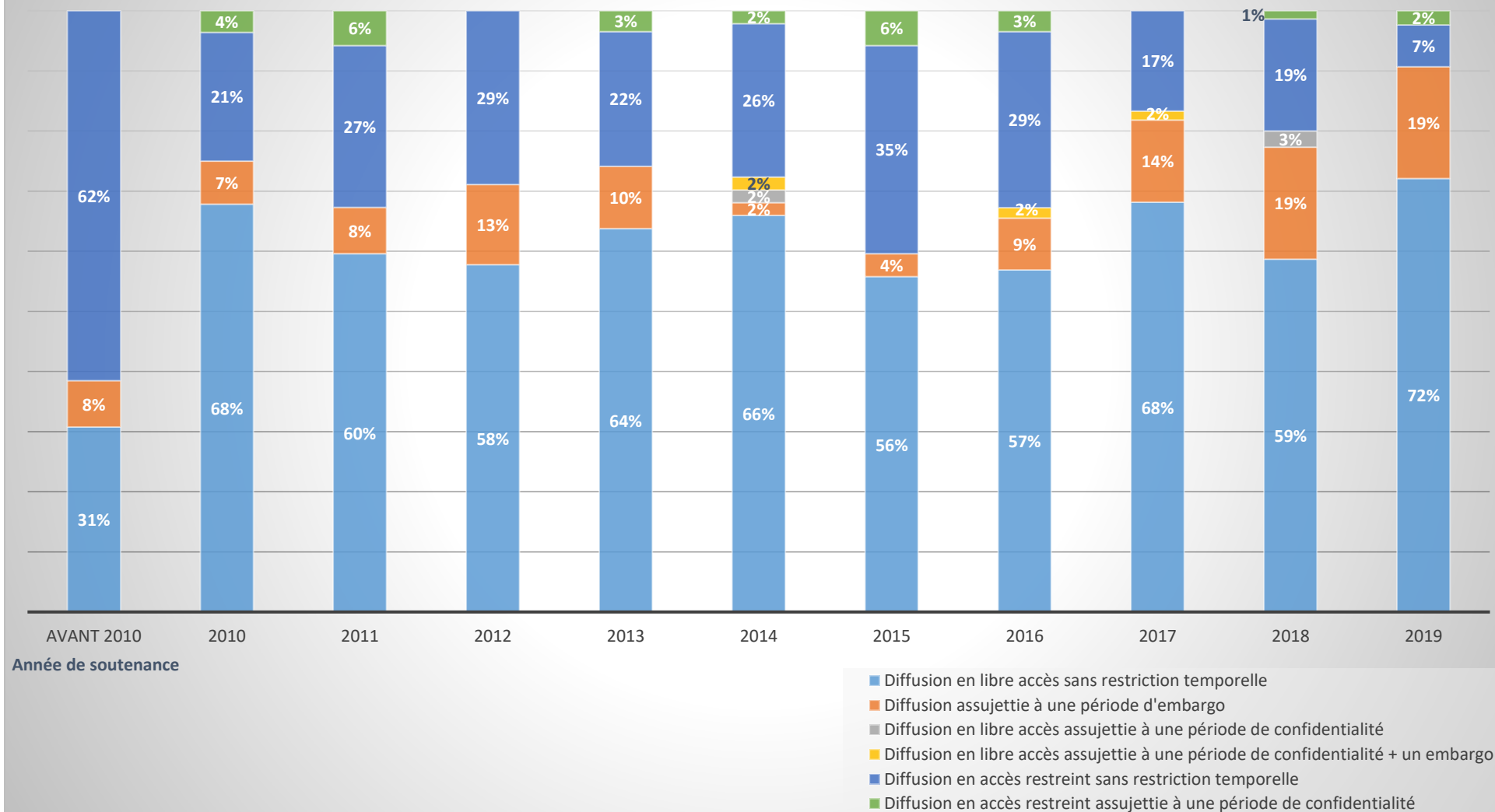
Durées médianes (en jours) des périodes de confidentialité et d'embargo appliquées aux thèses en STAPS







Évolution des restrictions temporelles appliquées à la diffusion des thèses électroniques en STAPS (2006-2019)



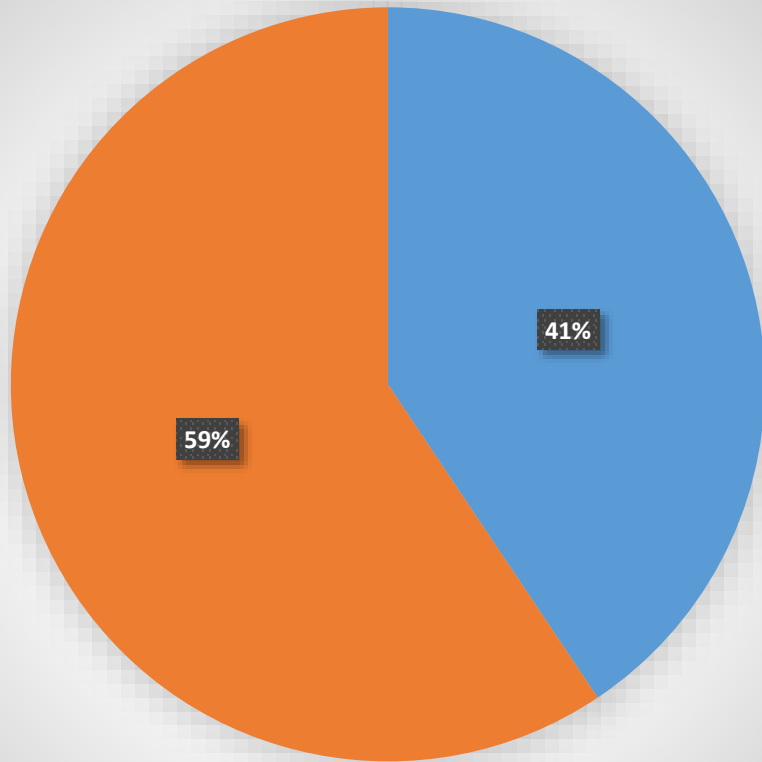
Annexe 2 – la diffusion des thèses de doctorat en LSHS

Arts

	Thèses en Arts	Thèses LSHS	Thèses toutes disciplines	% des thèses en Arts sur l'ensemble des thèses LSHS soutenues	% des thèses en Arts sur l'ensemble des thèses soutenues
Thèses soutenues	3 562	34 543	102 456	10%	3%
Thèses diffusées en libre accès	1 449	17 545	75 505	8%	2%
Thèses diffusées sur intranet	2 113	16 998	26 951	12%	8%
Thèses diffusées sans restriction temporelle	3 206	31 142	85 402	10%	4%
Thèses confidentielles	158	901	6 010	18%	3%
Durée médiane des périodes de confidentialité (en jours)	1 825	1460	1 094		
Durée médiane des périodes de confidentialité (en années)	5	4	3		
Thèses sous embargo	198	2 500	11 044	8%	2%
Durée médiane des périodes d'embargo (en jours)	440	729	370		
Durée médiane des périodes d'embargo (en années)	1,2	2	1		



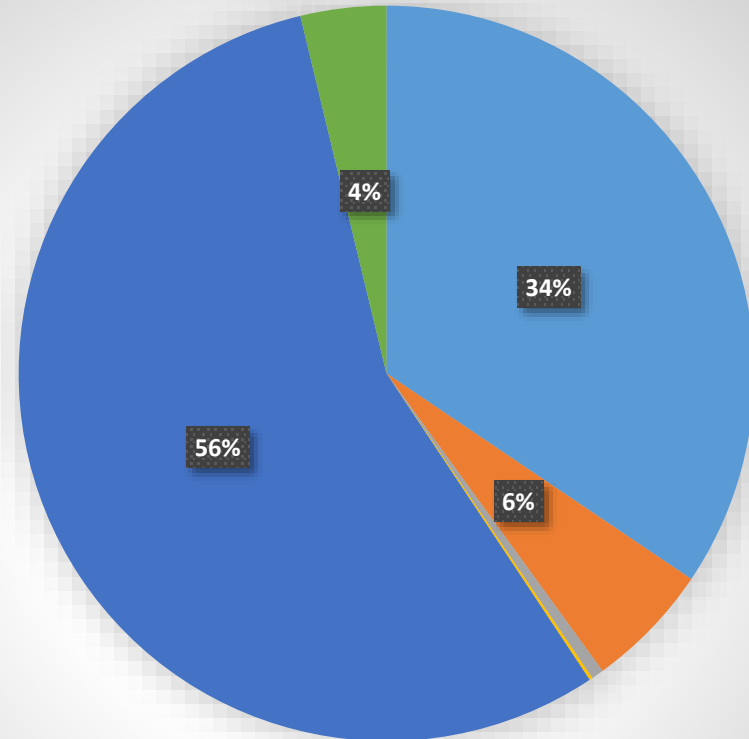
Modalités de diffusion des thèses électroniques en Arts



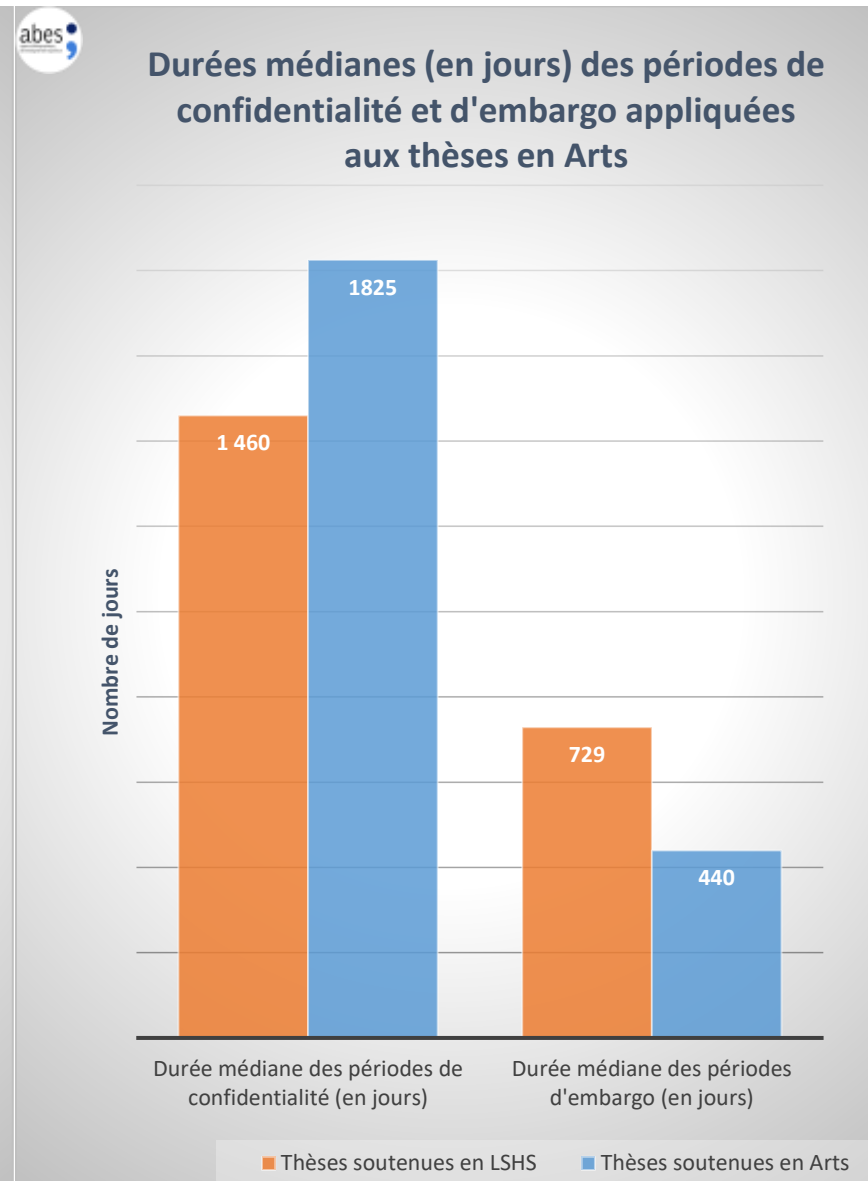
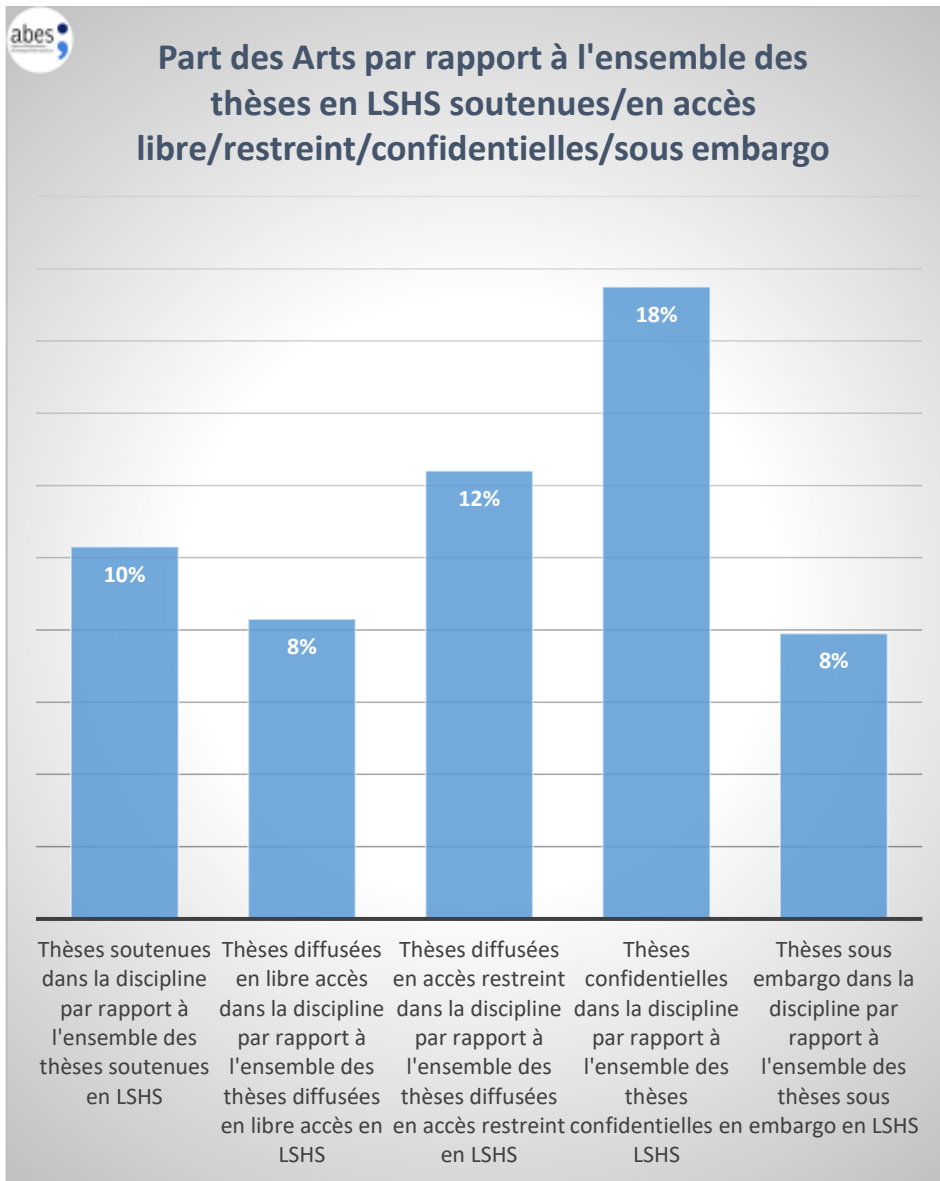
- Diffusion en accès libre
- Diffusion en accès restreint



Restrictions temporelles appliquées à la diffusion des thèses électroniques en Arts

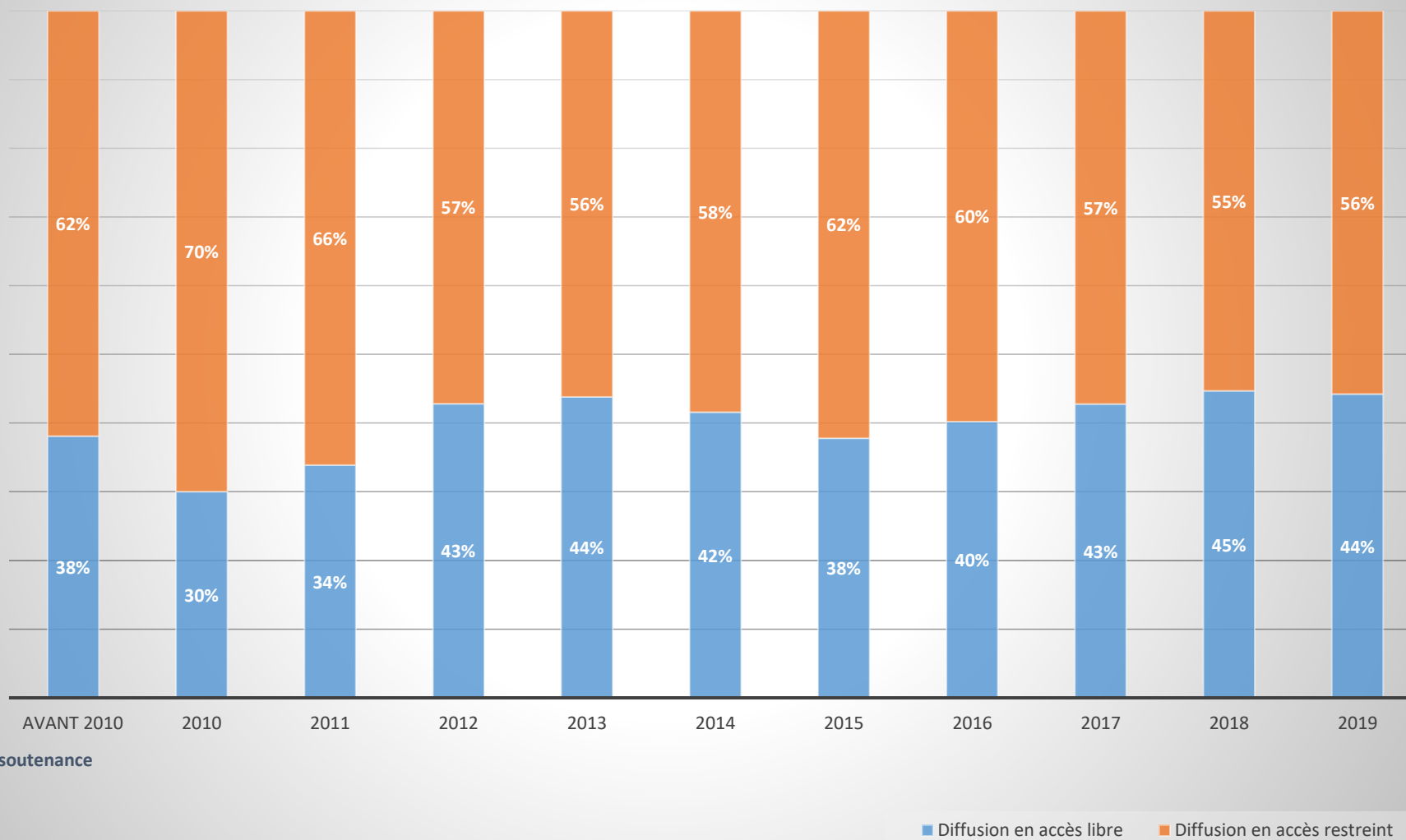


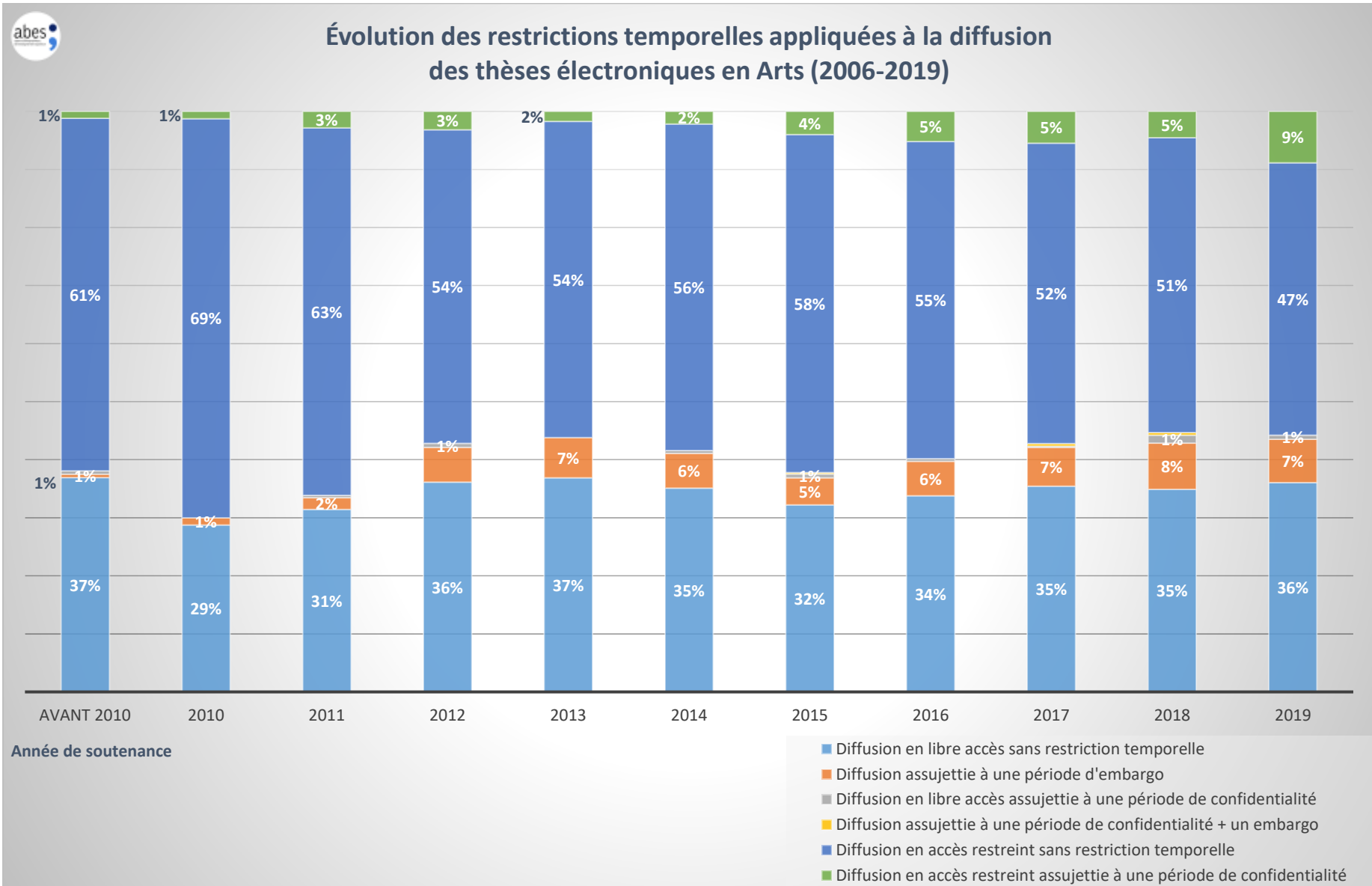
- Diffusion en accès libre sans restrictions temporelles
- Diffusion en accès libre assujettie à une période d'embargo
- Diffusion en accès libre assujettie à une période de confidentialité
- Diffusion en accès libre assujettie à une période de confidentialité + un embargo
- Diffusion en accès restreint sans restrictions temporelles
- Diffusion en accès restreint assujettie à une période de confidentialité





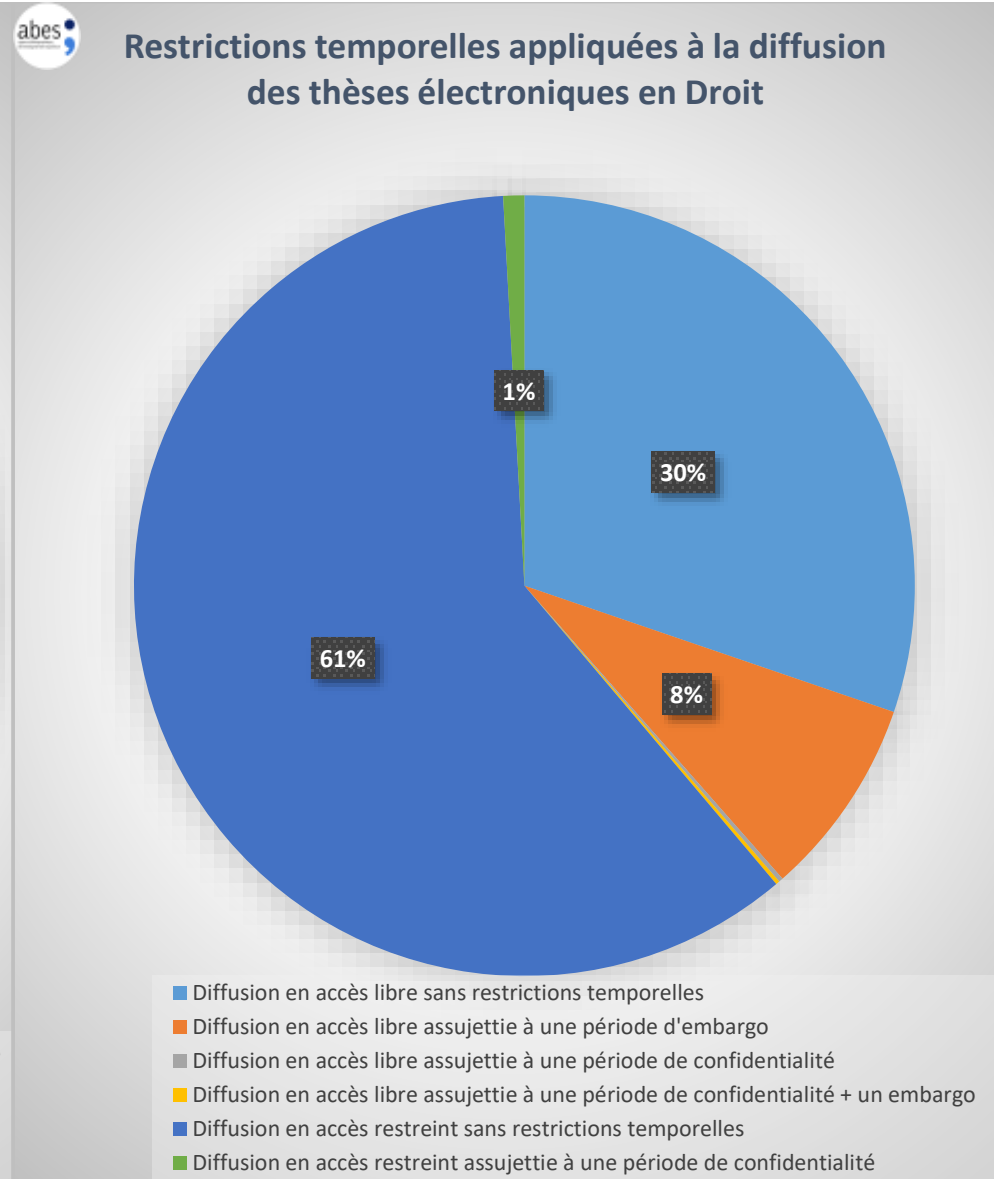
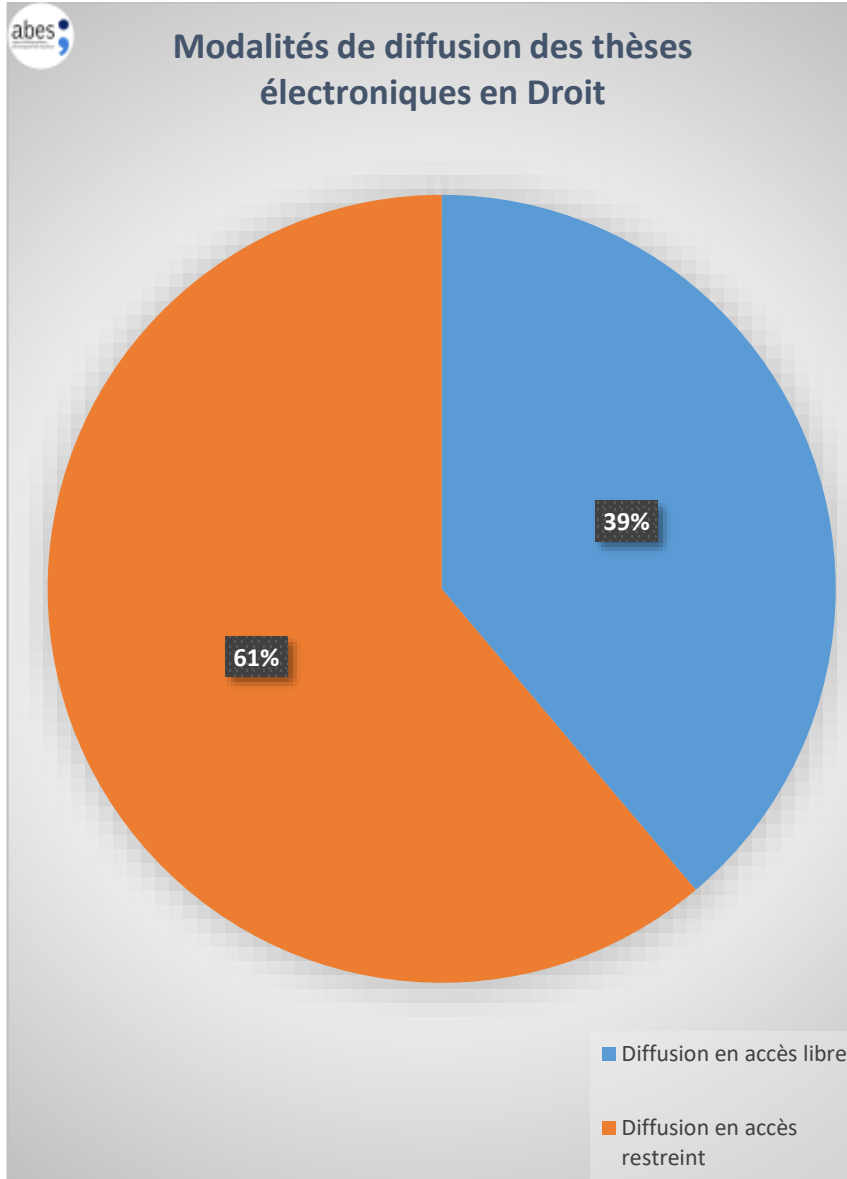
Évolution des modalités de diffusion des thèses électroniques en Arts (2006-2019)





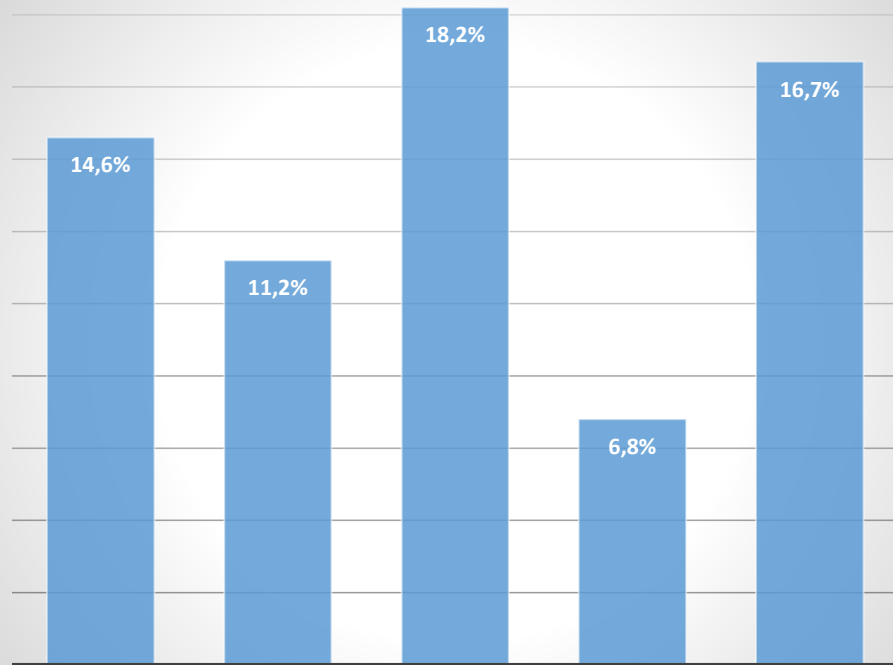
Droit

	Thèses en Droit	Thèses LSHS	Thèses toutes disciplines	% des thèses en Droit sur l'ensemble des thèses LSHS soutenues	% des thèses en Droit sur l'ensemble des thèses soutenues
Thèses soutenues	5 059	34 543	102 456	15%	5%
Thèses diffusées en libre accès	1 965	17 545	75 505	11%	3%
Thèses diffusées sur intranet	3 094	16 998	26 951	18%	11%
Thèses diffusées sans restriction temporelle	4 580	31 142	85 402	15%	5%
Thèses confidentielles	61	901	6 010	7%	1%
Durée médiane des périodes de confidentialité (en jours)	1 825	1 460	1 094		
Durée médiane des périodes de confidentialité (en années)	5	4	3		
Thèses sous embargo	418	2 500	11 044	17%	4%
Durée médiane des périodes d'embargo (en jours)	730	729	370		
Durée médiane des périodes d'embargo (en années)	2	2	1		





Part du Droit par rapport à l'ensemble des thèses en LSHS soutenues/en accès libre/restreint/confidentielles/sous embargo



Thèses soutenues dans la discipline par rapport à l'ensemble des thèses soutenues en LSHS

Thèses diffusées en libre accès dans la discipline par rapport à l'ensemble des thèses diffusées en LSHS

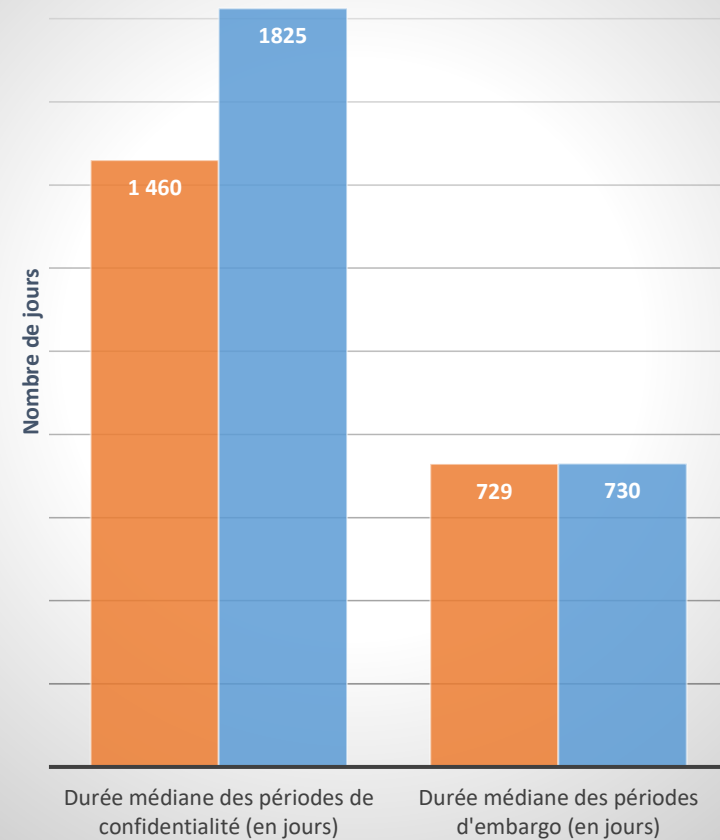
Thèses diffusées en accès restreint dans la discipline par rapport à l'ensemble des thèses diffusées en LSHS

Thèses confidentielles dans la discipline par rapport à l'ensemble des thèses confidentielles en LSHS

Thèses sous embargo dans la discipline par rapport à l'ensemble des thèses sous embargo en LSHS



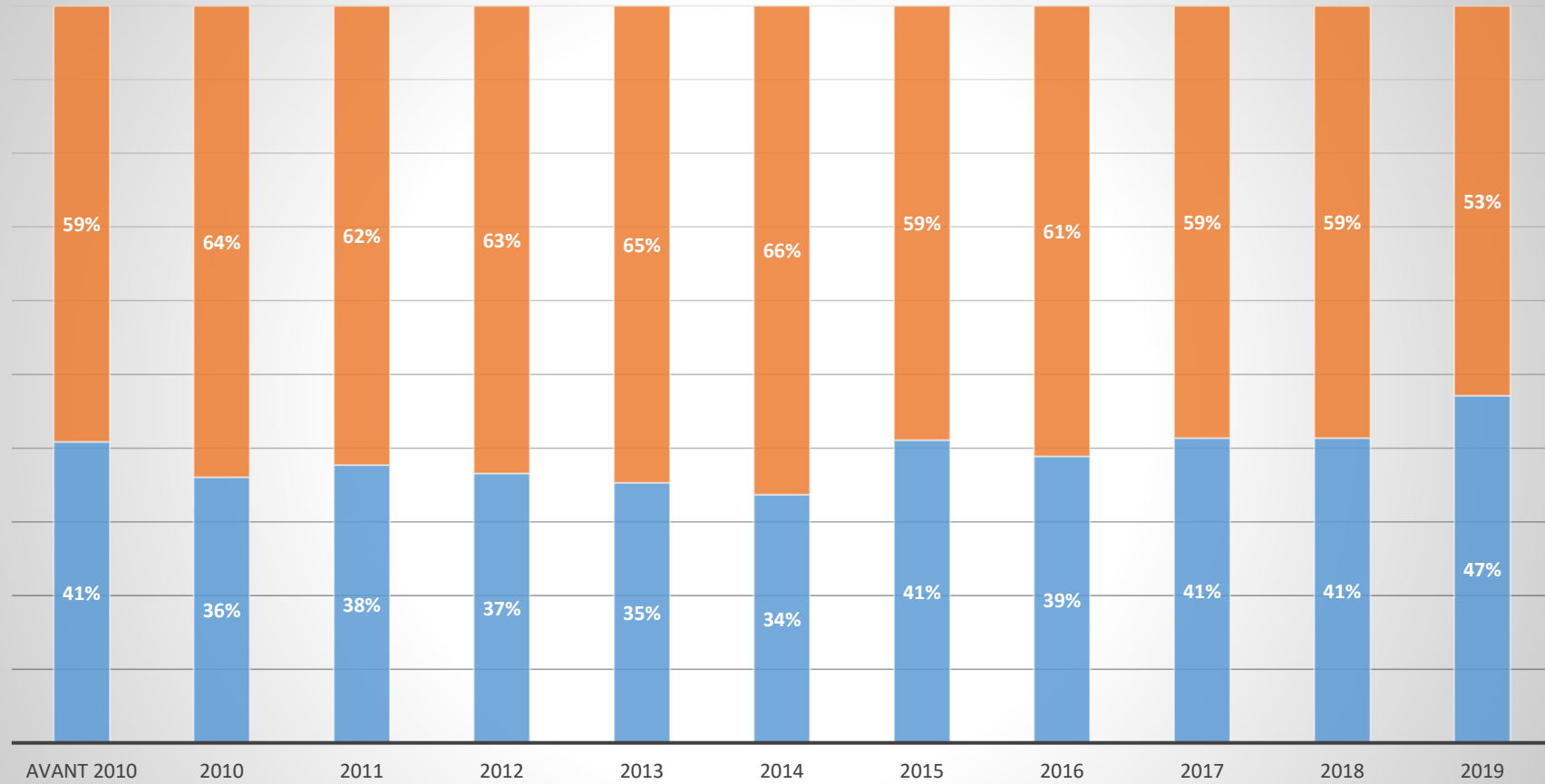
Durées médianes (en jours) des périodes de confidentialité et d'embargo appliquées aux thèses en Droit



■ Thèses soutenues en LSHS ■ Thèses soutenues en Droit



Évolution des modalités de diffusion des thèses électroniques en Droit (2006-2019)

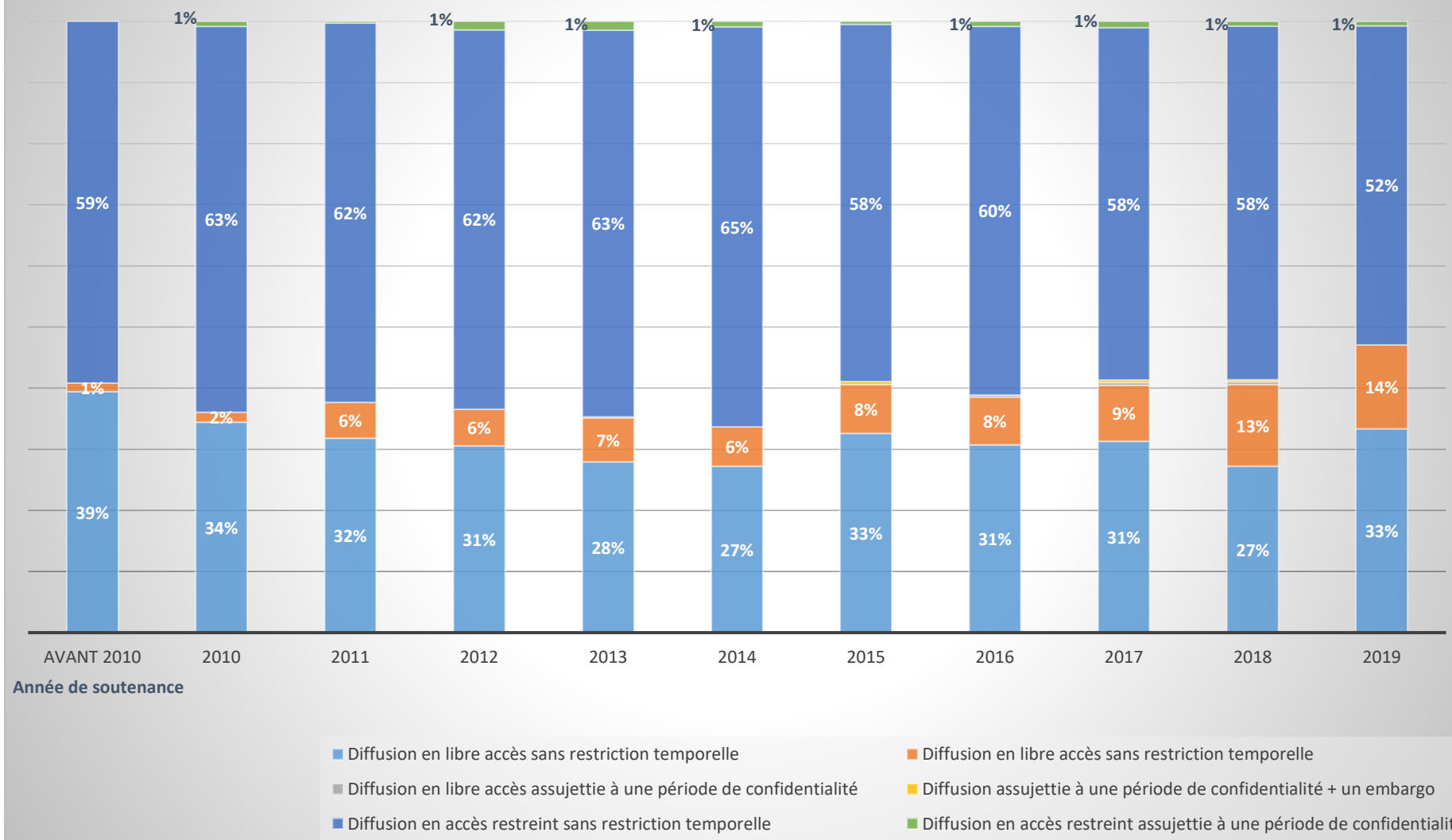


Année de soutenance

■ Diffusion en accès libre ■ Diffusion en accès restreint



Évolution des restrictions temporelles appliquées à la diffusion des thèses électroniques en Droit (2006-2019)

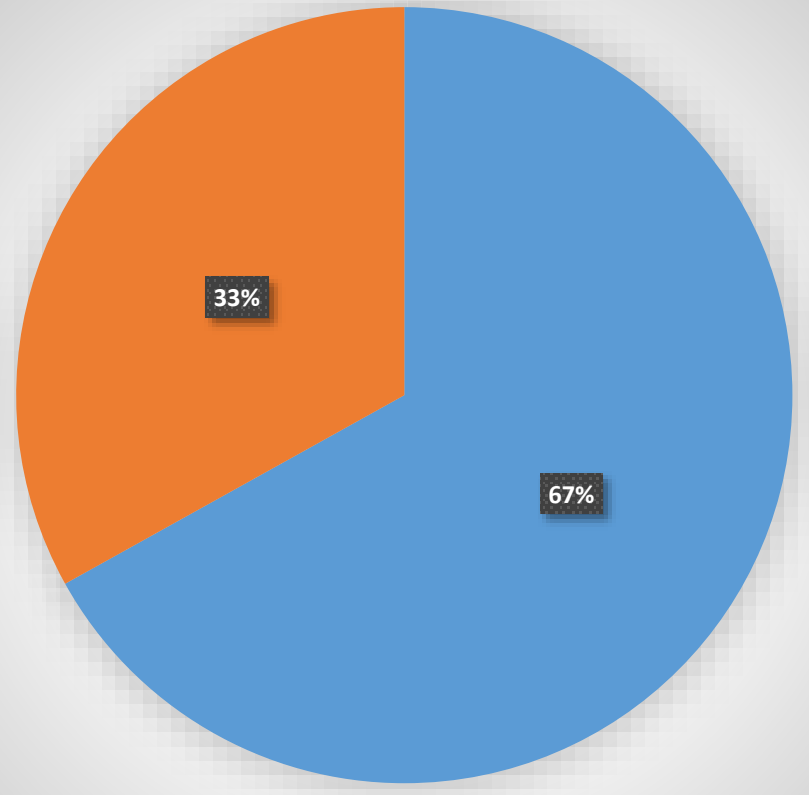


Économie

	Thèses en Économie	Thèses LSHS	Thèses toutes disciplines	% des thèses en Économie sur l'ensemble des thèses LSHS soutenues	% des thèses en Économie sur l'ensemble des thèses soutenues
Thèses soutenues	3 108	34 543	102 456	9%	3%
Thèses diffusées en libre accès	2 080	17 545	75 505	12%	3%
Thèses diffusées sur intranet	1 028	16 998	26 951	6%	4%
Thèses diffusées sans restriction temporelle	2 835	31 142	85 402	9%	3%
Thèses confidentielles	44	901	6 010	5%	1%
Durée médiane des périodes de confidentialité (en jours)	1 065	1 460	1 094		
Durée médiane des périodes de confidentialité (en années)	2,9	4	3		
Thèses sous embargo	229	2 500	11 044	9%	2%
Durée médiane des périodes d'embargo (en jours)	450	729	370		
Durée médiane des périodes d'embargo (en années)	1,2	2	1		



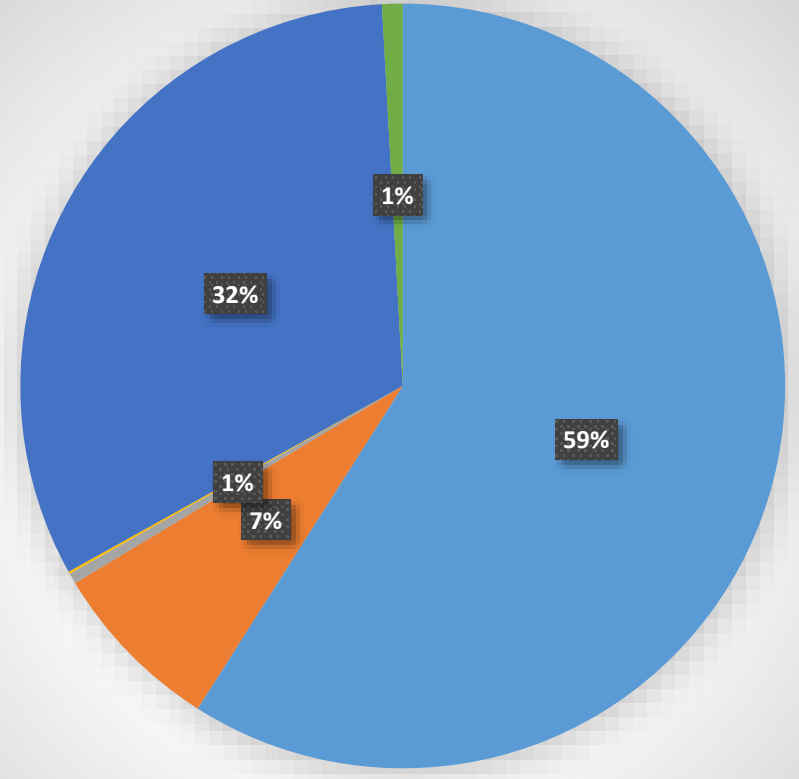
Modalités de diffusion des thèses électroniques en Économie



- Diffusion en accès libre
- Diffusion en accès restreint



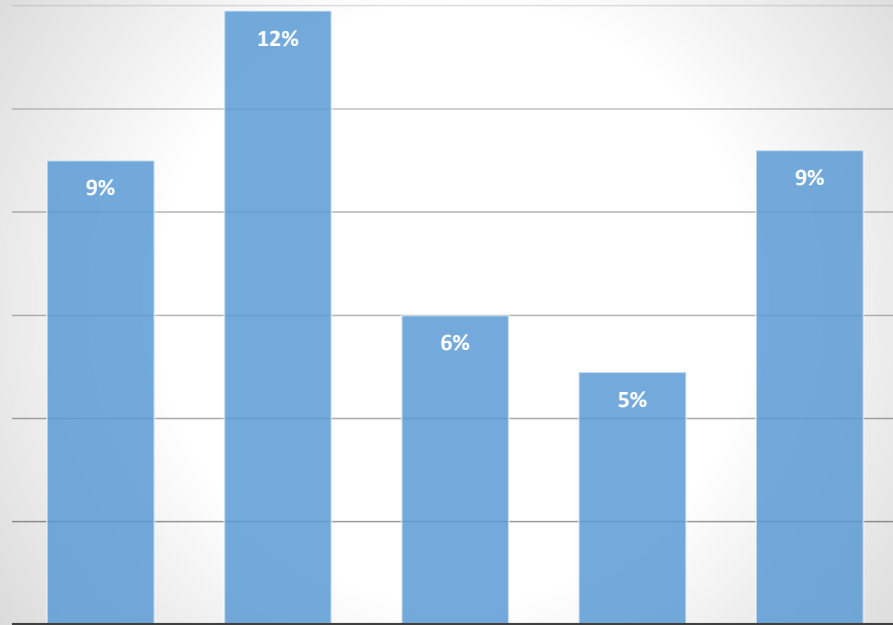
Restrictions temporelles appliquées à la diffusion des thèses électroniques en Économie



- Diffusion en accès libre sans restrictions temporelles
- Diffusion en accès libre assujettie à une période d'embargo
- Diffusion en accès libre assujettie à une période de confidentialité
- Diffusion en accès libre assujettie à une période de confidentialité + un embargo
- Diffusion en accès restreint sans restrictions temporelles
- Diffusion en accès restreint assujettie à une période de confidentialité



Part de l'Economie par rapport à l'ensemble des thèses en LSHS soutenues/en accès libre/restreint/confidentielles/sous embargo



Thèses soutenues dans la discipline par rapport à l'ensemble des thèses soutenues en LSHS

Thèses diffusées en libre accès dans la discipline par rapport à l'ensemble des thèses diffusées en libre accès en LSHS

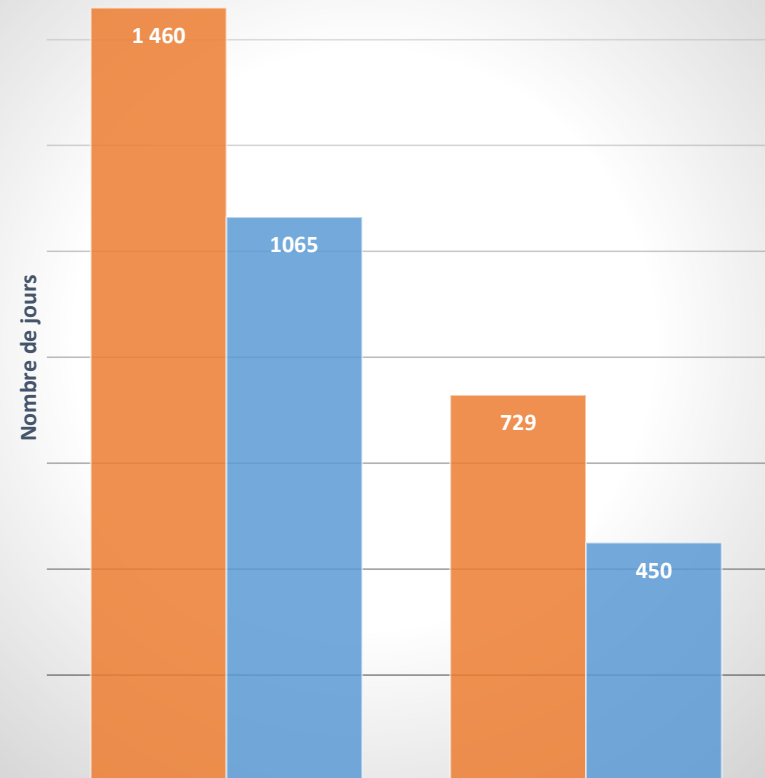
Thèses diffusées en accès restreint dans la discipline par rapport à l'ensemble des thèses diffusées en accès restreint en LSHS

Thèses confidentielles dans la discipline par rapport à l'ensemble des thèses confidentielles en LSHS

Thèses sous embargo dans la discipline par rapport à l'ensemble des thèses sous embargo en LSHS



Durées médianes (en jours) des périodes de confidentialité et d'embargo appliquées aux thèses en Economie



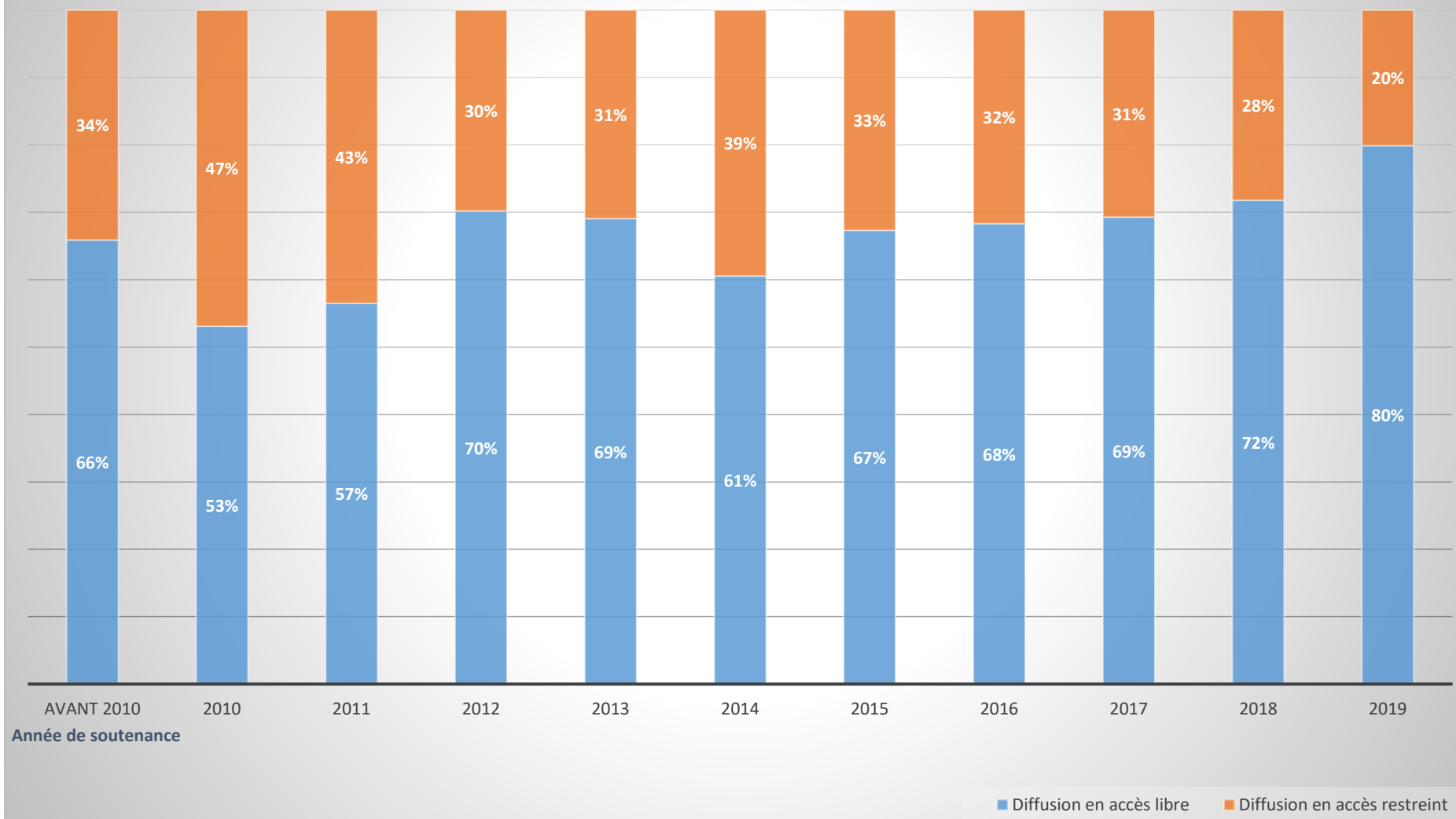
Durée médiane des périodes de confidentialité (en jours)

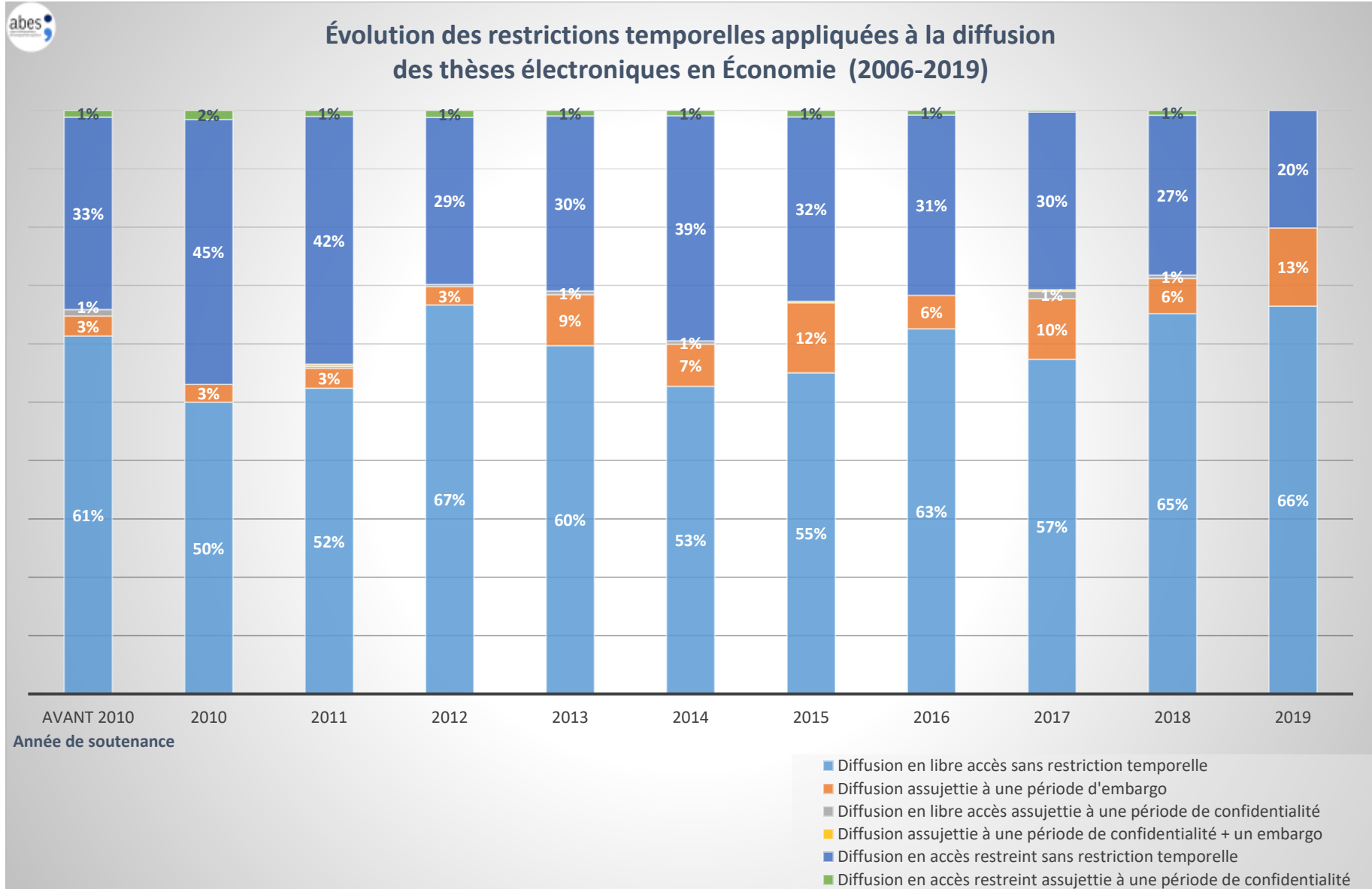
Durée médiane des périodes d'embargo (en jours)

■ Thèses soutenues en LSHS ■ Thèses soutenues en Economie



Évolution des modalités de diffusion des thèses électroniques en Économie (2006-2019)



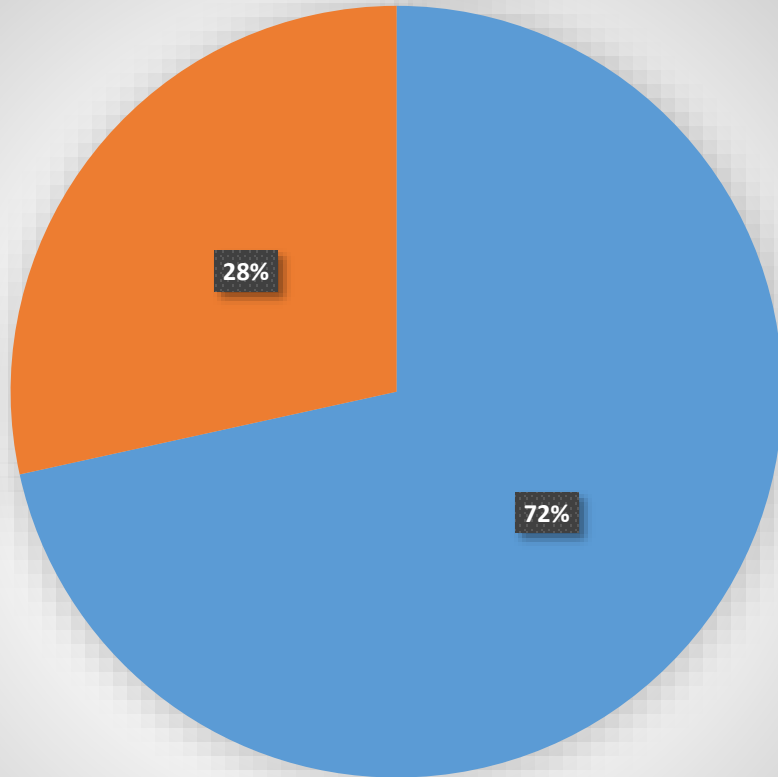


Géographie

	Thèses en Géographie	Thèses LSHS	Thèses toutes disciplines	% des thèses en Géographie sur l'ensemble des thèses LSHS soutenues	% des thèses en Géographie sur l'ensemble des thèses soutenues
Thèses soutenues	981	34 543	102 456	3%	1%
Thèses diffusées en libre accès	702	17 545	75 505	4%	1%
Thèses diffusées sur intranet	279	16 998	26 951	2%	1%
Thèses diffusées sans restriction temporelle	897	31 142	85 402	3%	1%
Thèses confidentielles	10	901	6 010	1%	0%
Durée médiane des périodes de confidentialité (en jours)	703	1 460	1 094		
Durée médiane des périodes de confidentialité (en années)	1,9	4	3		
Thèses sous embargo	74	2 500	11 044	3%	1%
Durée médiane des périodes d'embargo (en jours)	364	729	370		
Durée médiane des périodes d'embargo (en années)	1	2	1		



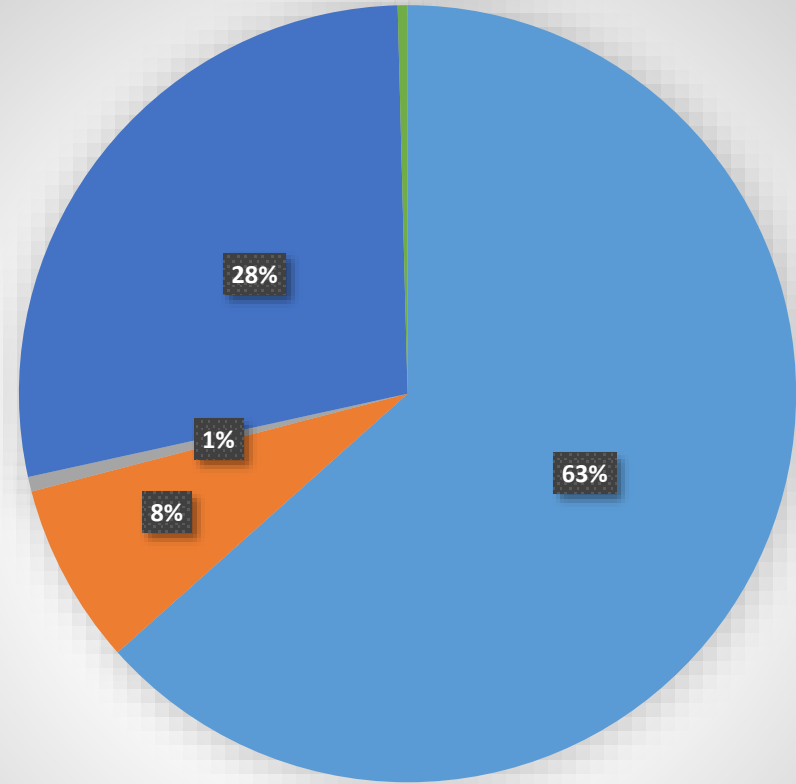
Modalités de diffusion des thèses électroniques en Géographie



- Diffusion en accès libre
- Diffusion en accès restreint



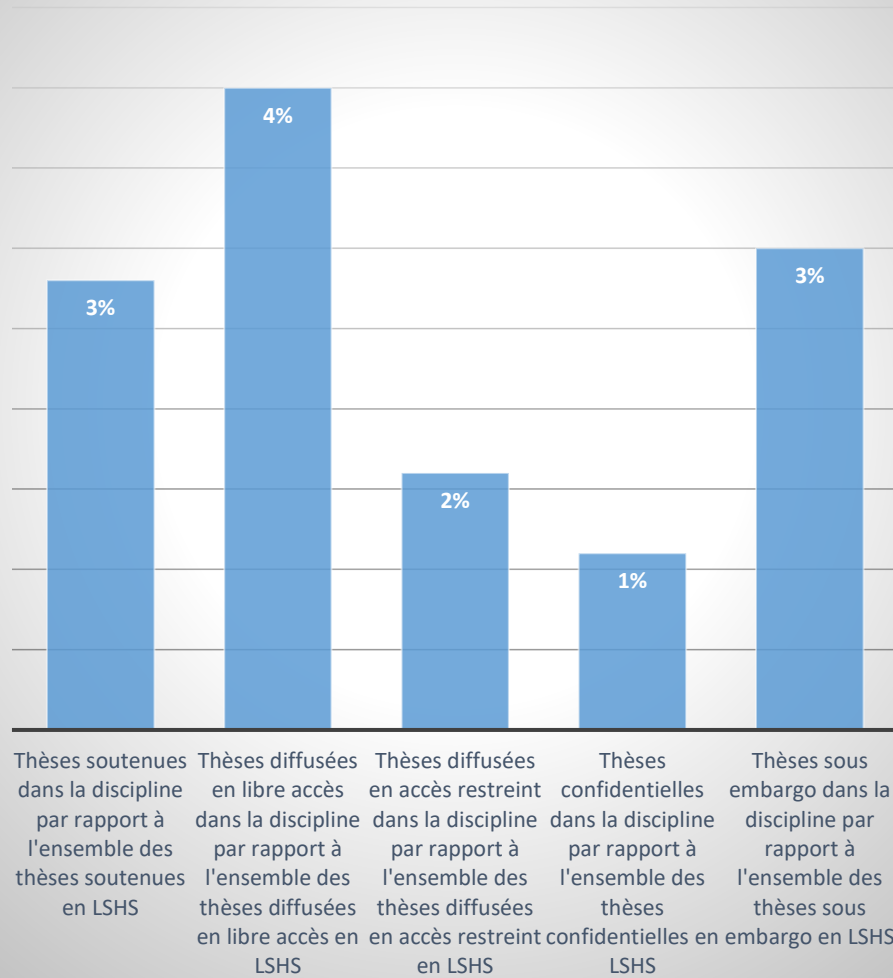
Restrictions temporelles appliquées à la diffusion des thèses électroniques en Géographie



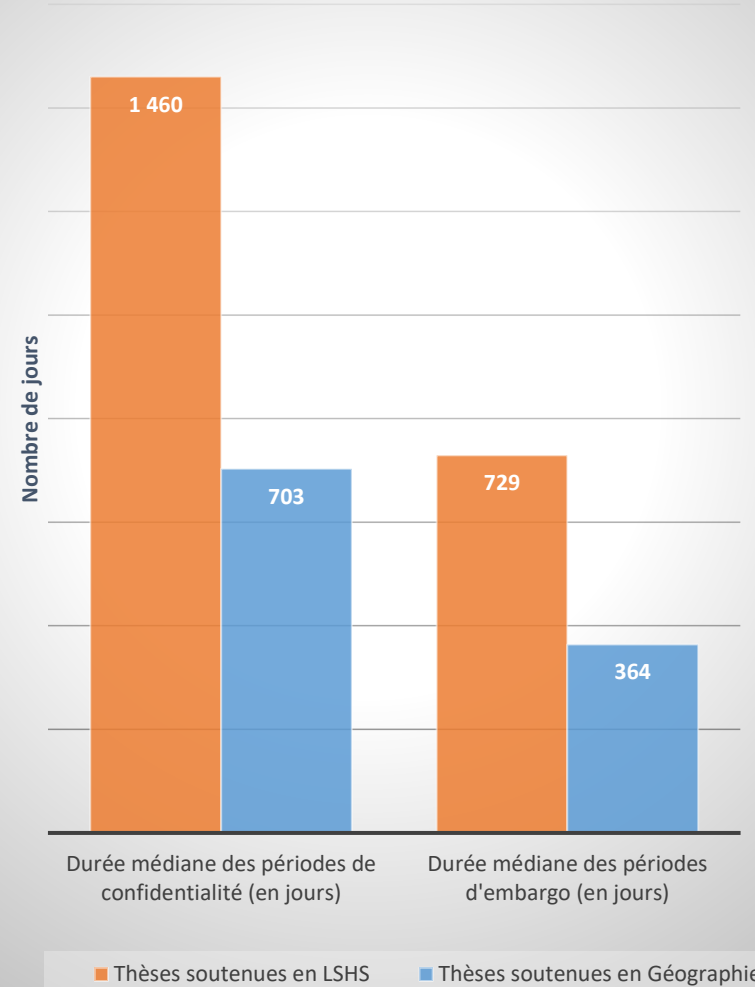
- Diffusion en accès libre sans restrictions temporelles
- Diffusion en accès libre assujettie à une période d'embargo
- Diffusion en accès libre assujettie à une période de confidentialité
- Diffusion en accès restreint sans restrictions temporelles
- Diffusion en accès restreint assujettie à une période de confidentialité

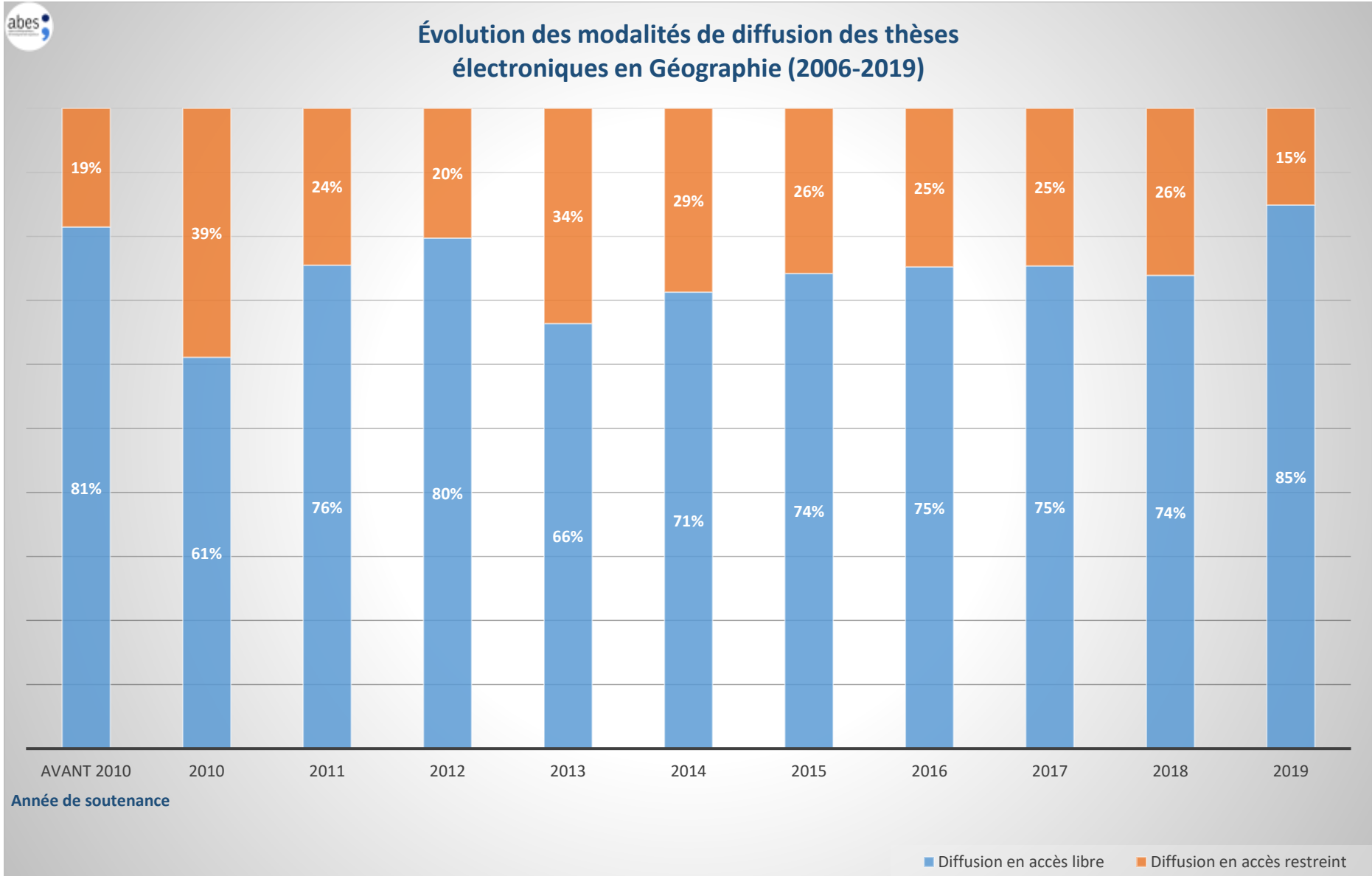


Part de la Géographie par rapport à l'ensemble des thèses en LSHS soutenues/en accès libre/restreint/confidentielles/sous embargo



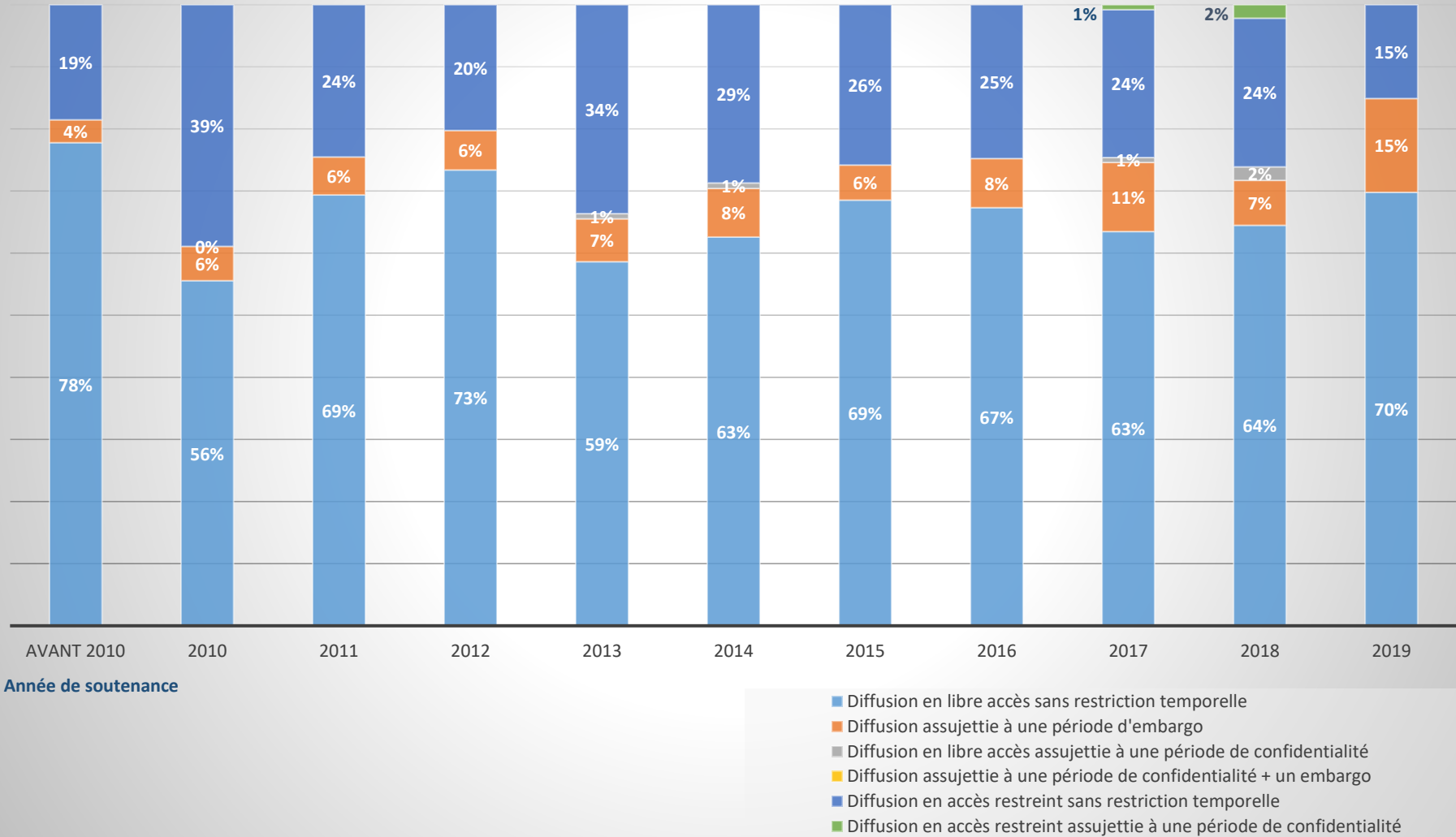
Durées médianes (en jours) des périodes de confidentialité et d'embargo appliquées aux thèses en Géographie







Évolution des restrictions temporelles appliquées à la diffusion des thèses électroniques en Géographie (2006-2019)

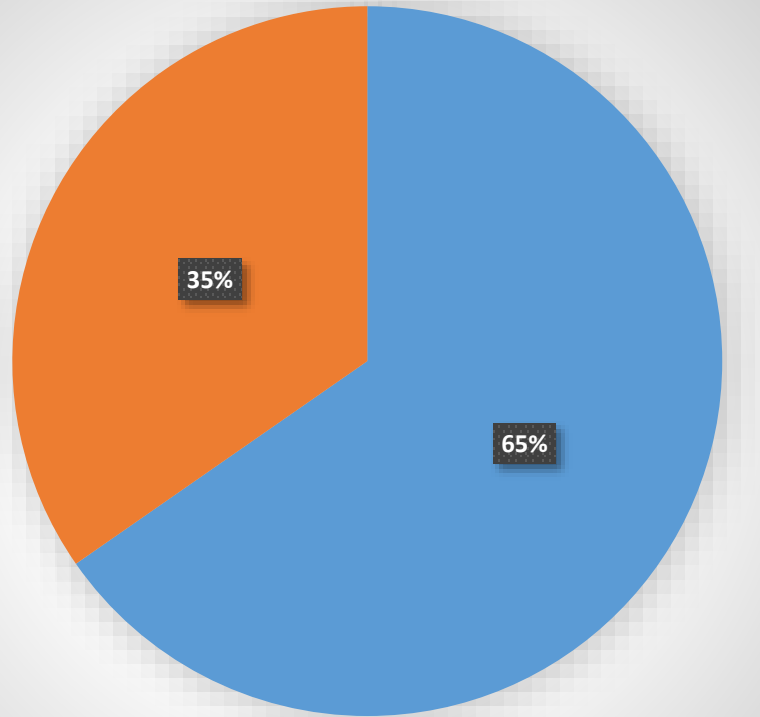


Gestion - Management

	Thèses en Gestion - Management	Thèses LSHS	Thèses toutes disciplines	% des thèses en Gestion - Management sur l'ensemble des thèses LSHS soutenues	% des thèses en Gestion- Management sur l'ensemble des thèses soutenues
Thèses soutenues	2 748	34 543	102 456	8%	3%
Thèses diffusées en libre accès	1 793	17 545	75 505	10%	2%
Thèses diffusées sur intranet	955	16 998	26 951	6%	4%
Thèses diffusées sans restriction temporelle	2 377	31 142	85 402	8%	3%
Thèses confidentielles	107	901	6 010	12%	2%
Durée médiane des périodes de confidentialité (en jours)	996	1 460	1 094		
Durée médiane des périodes de confidentialité (en années)	2,7	4	3		
Thèses sous embargo	264	2 500	11 044	11%	2%
Durée médiane des périodes d'embargo (en jours)	729	729	370		
Durée médiane des périodes d'embargo (en années)	2	2	1		



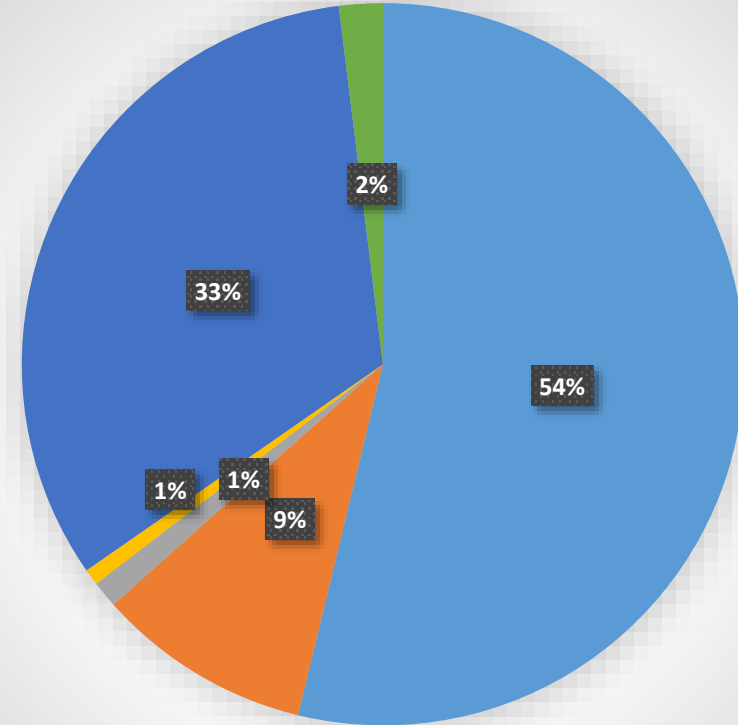
Modalités de diffusion des thèses électroniques en Gestion - Management



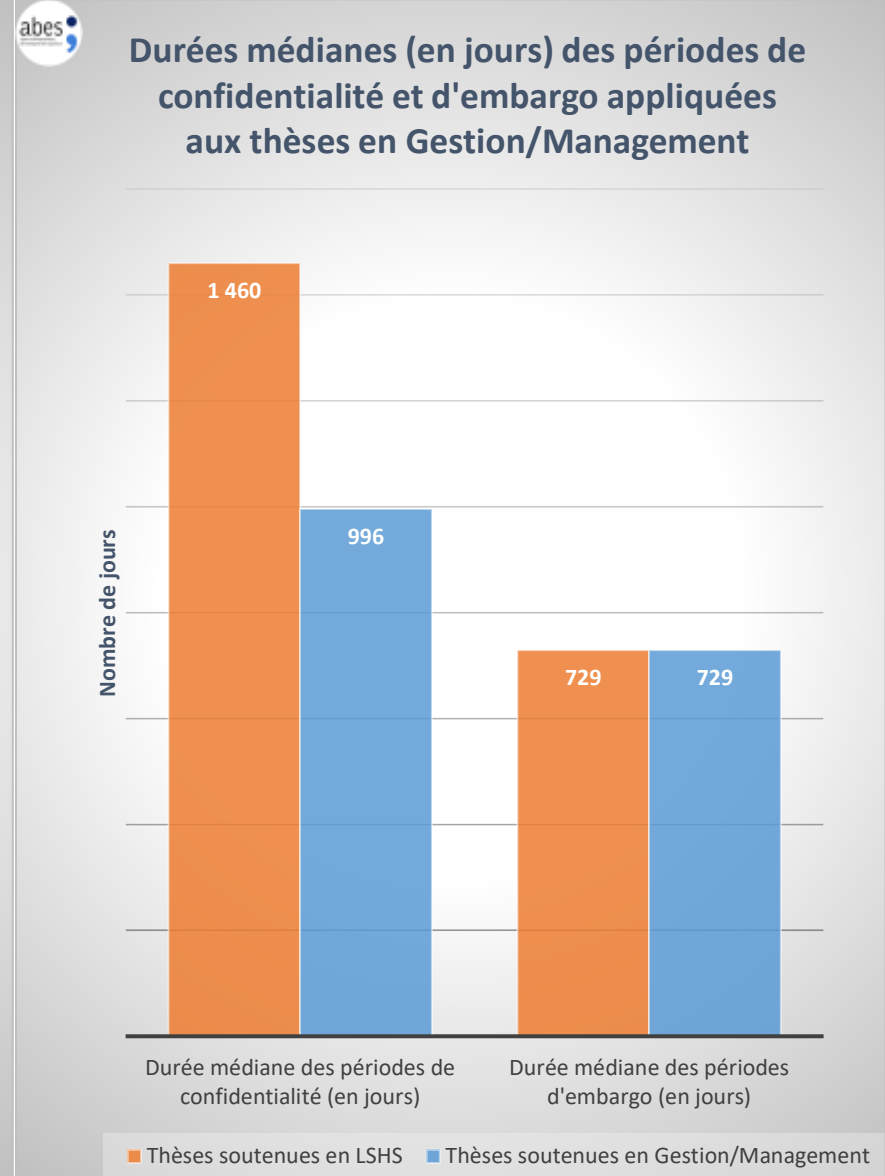
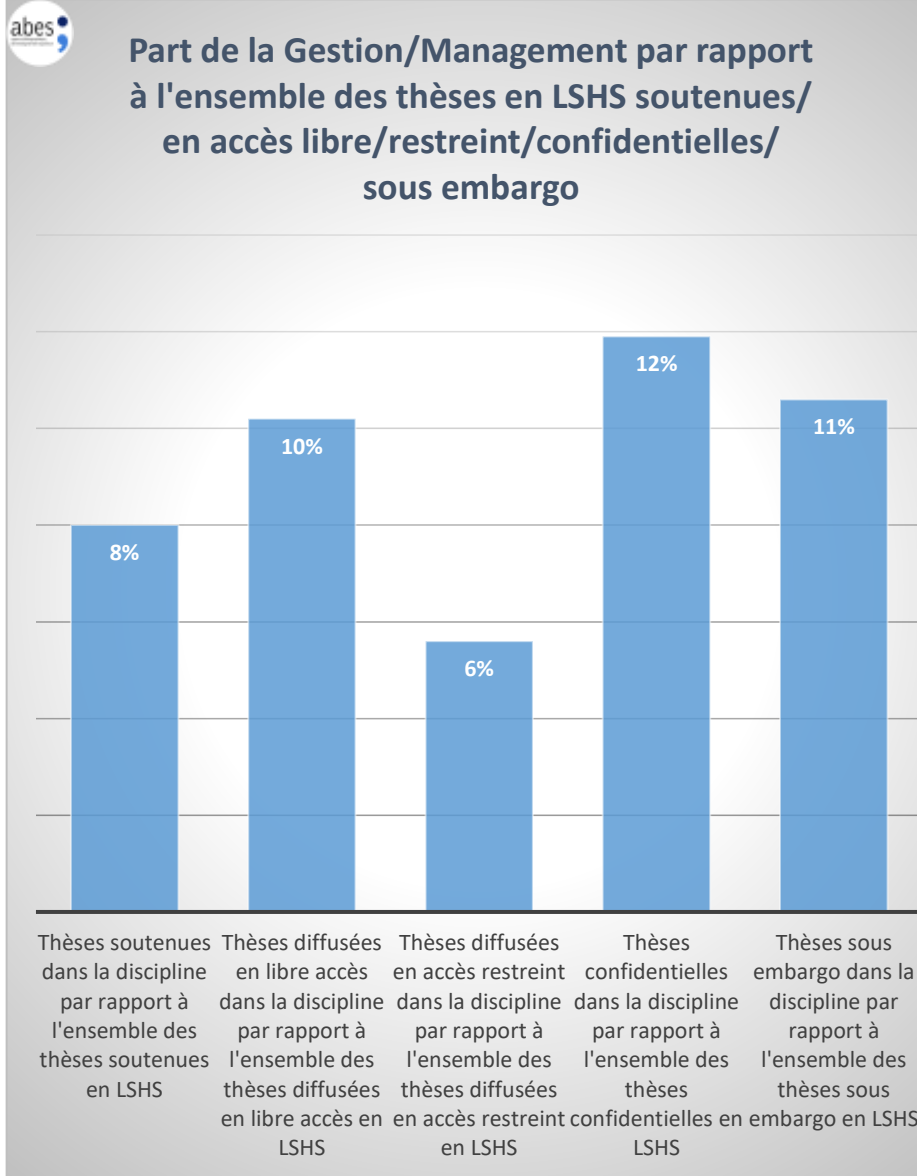
- Diffusion en accès libre
- Diffusion en accès restreint



Restrictions temporelles appliquées à la diffusion des thèses électroniques en Gestion - Management

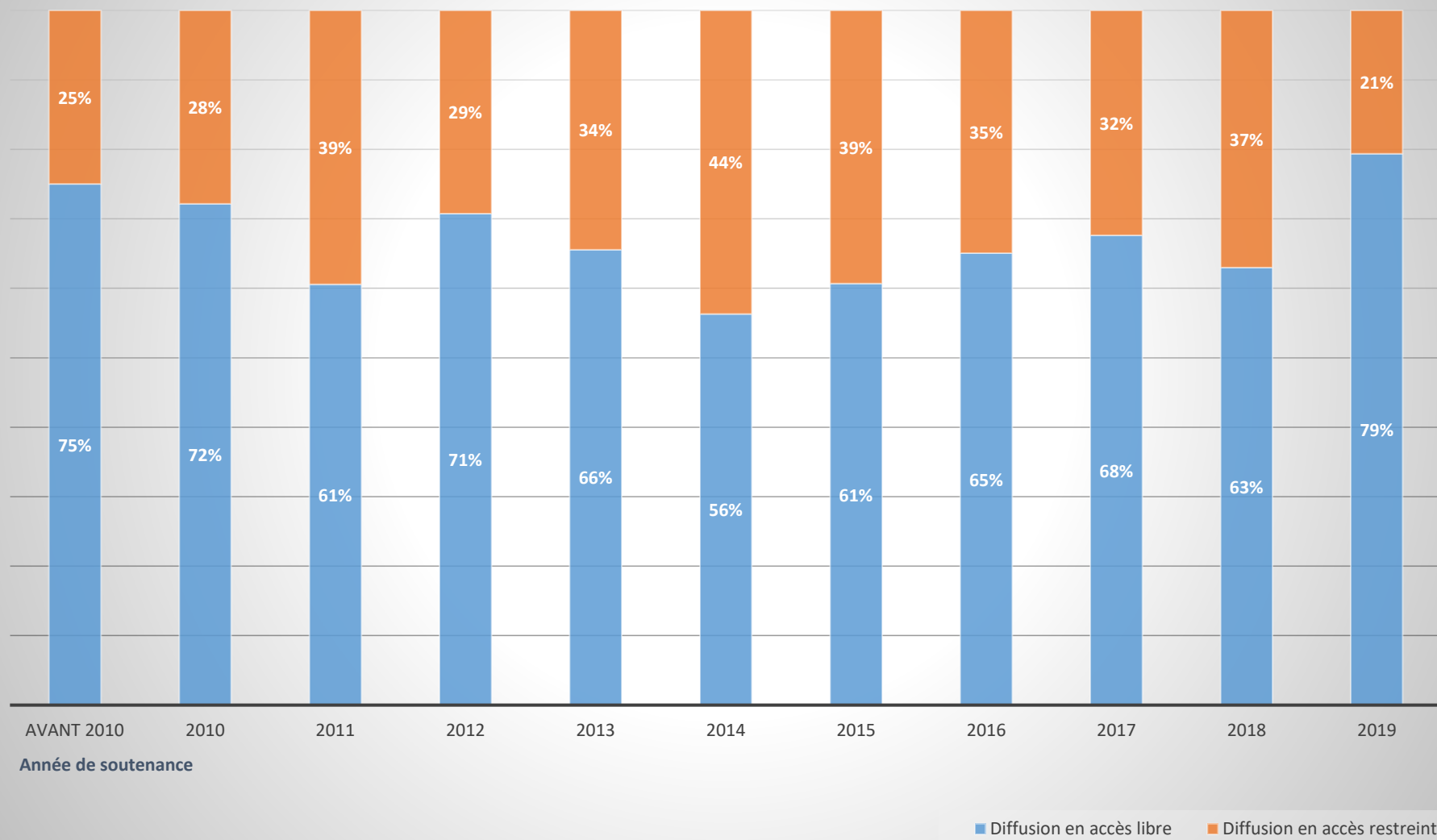


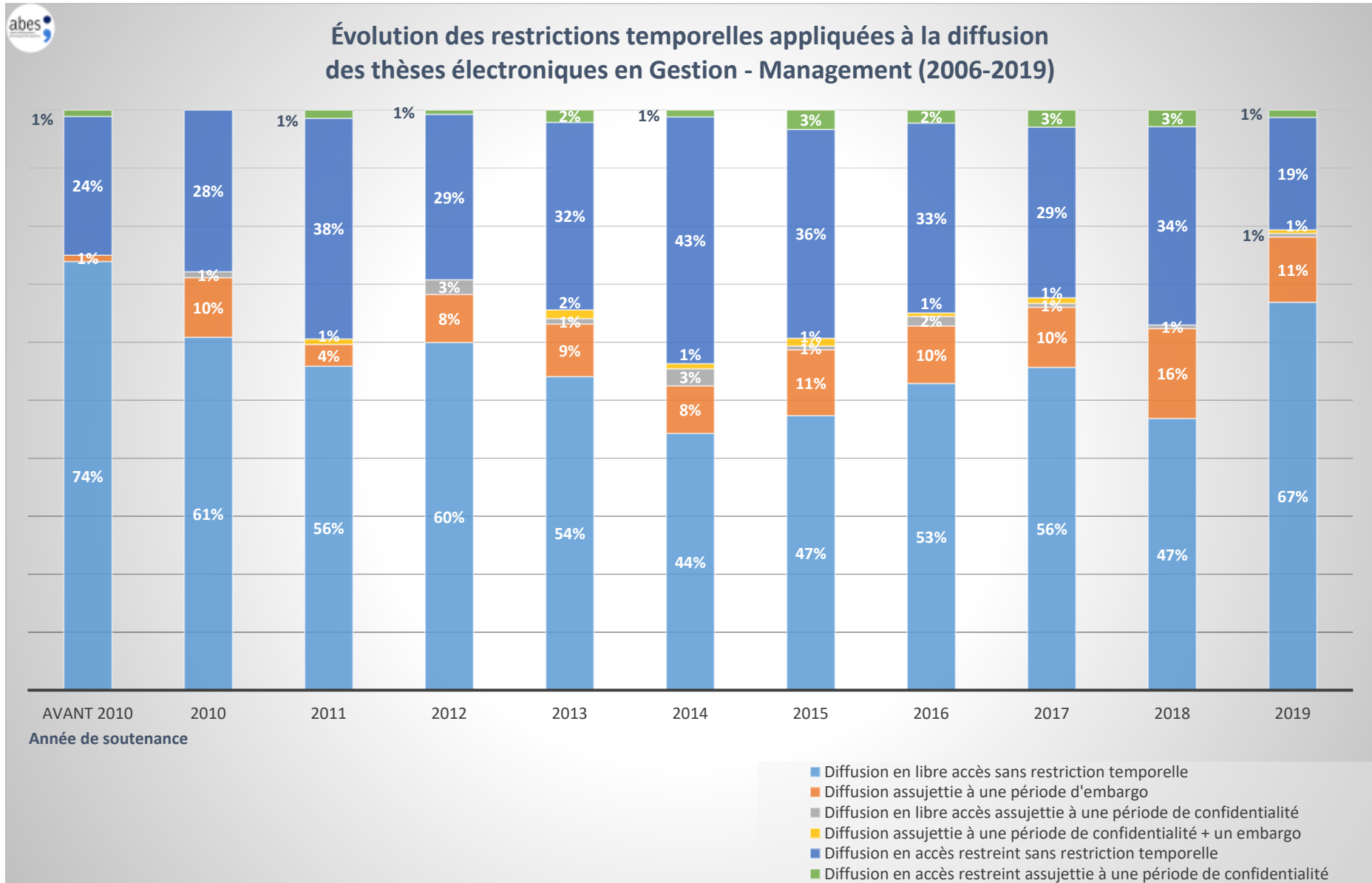
- Diffusion en accès libre sans restrictions temporelles
- Diffusion en accès libre assujettie à une période d'embargo
- Diffusion en accès libre assujettie à une période de confidentialité
- Diffusion en accès libre assujettie à une période de confidentialité + un embargo
- Diffusion en accès restreint sans restrictions temporelles
- Diffusion en accès restreint assujettie à une période de confidentialité





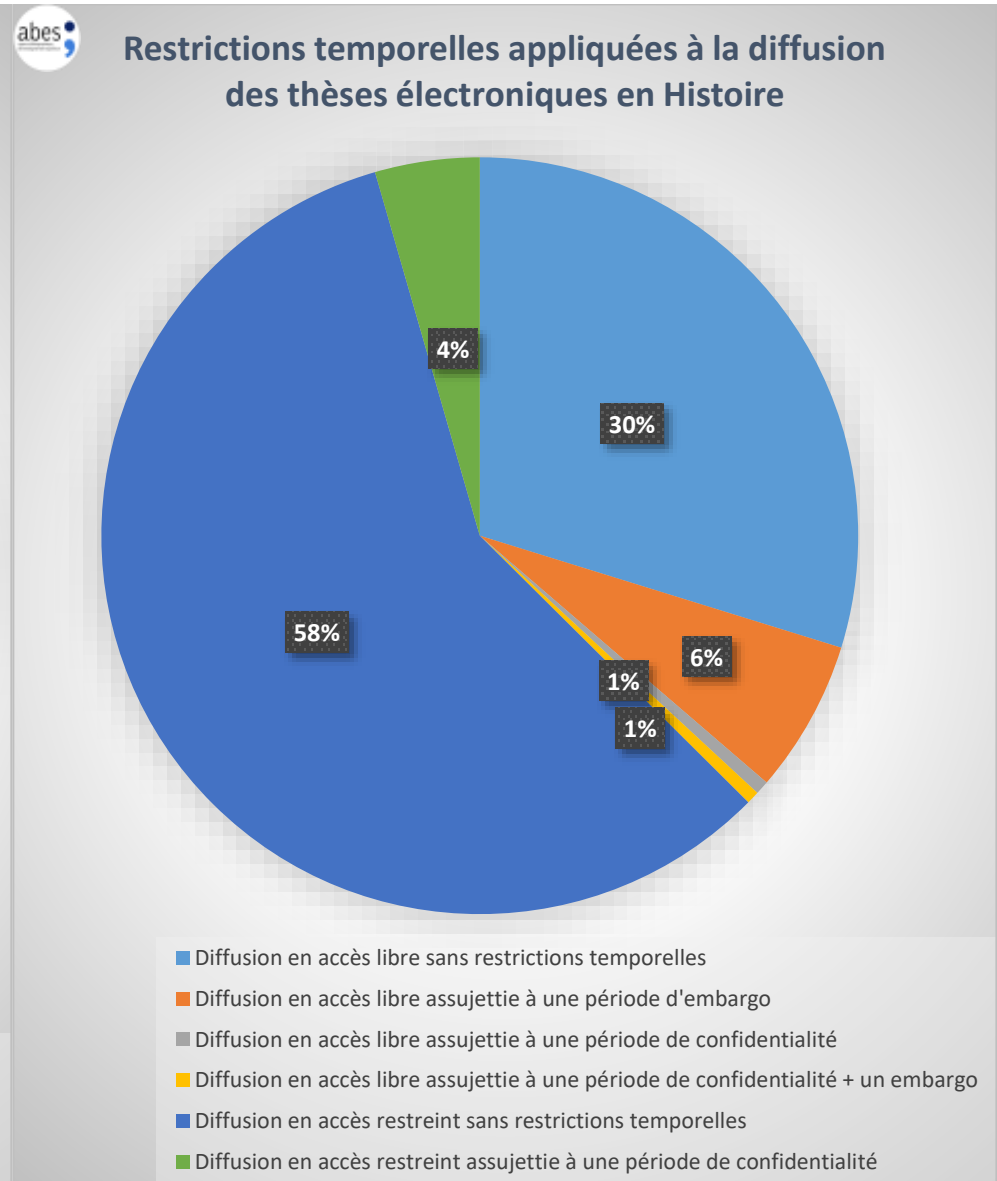
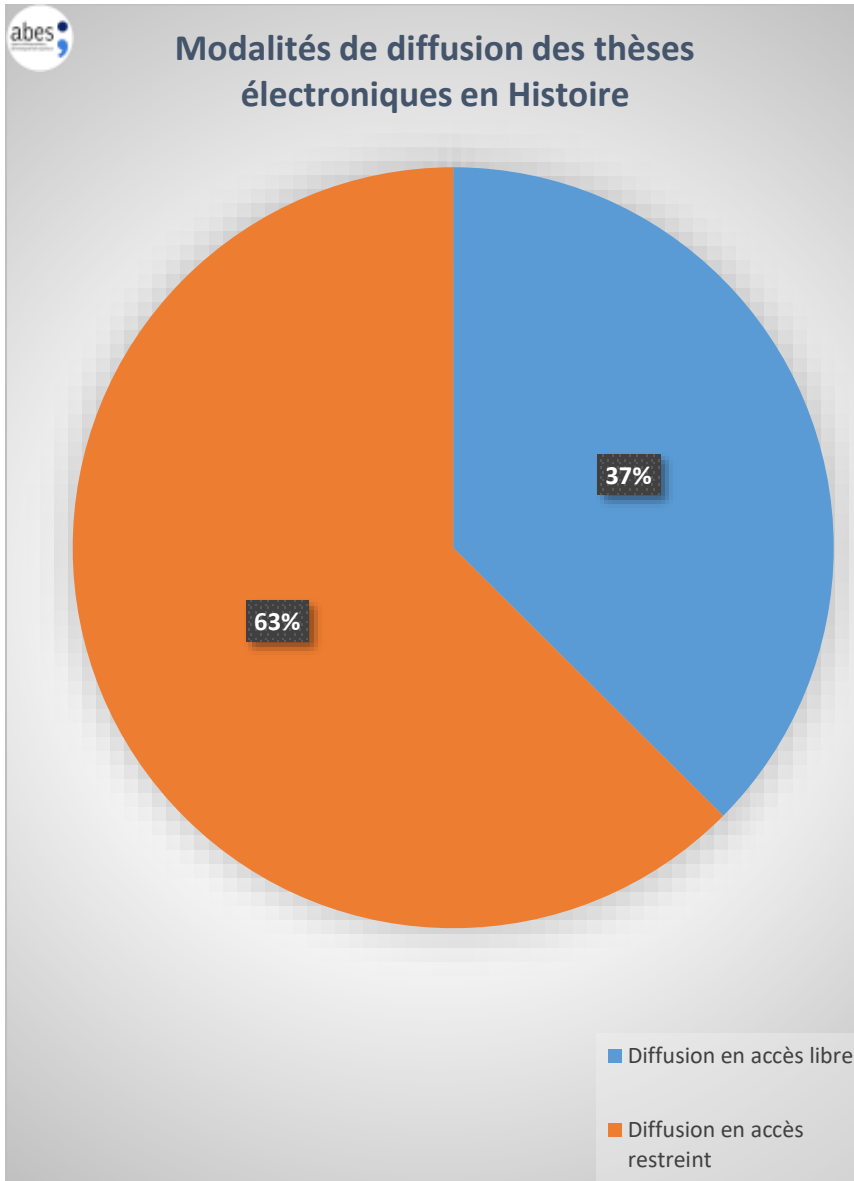
Évolution des modalités de diffusion des thèses électroniques en Gestion - Management (2006-2019)





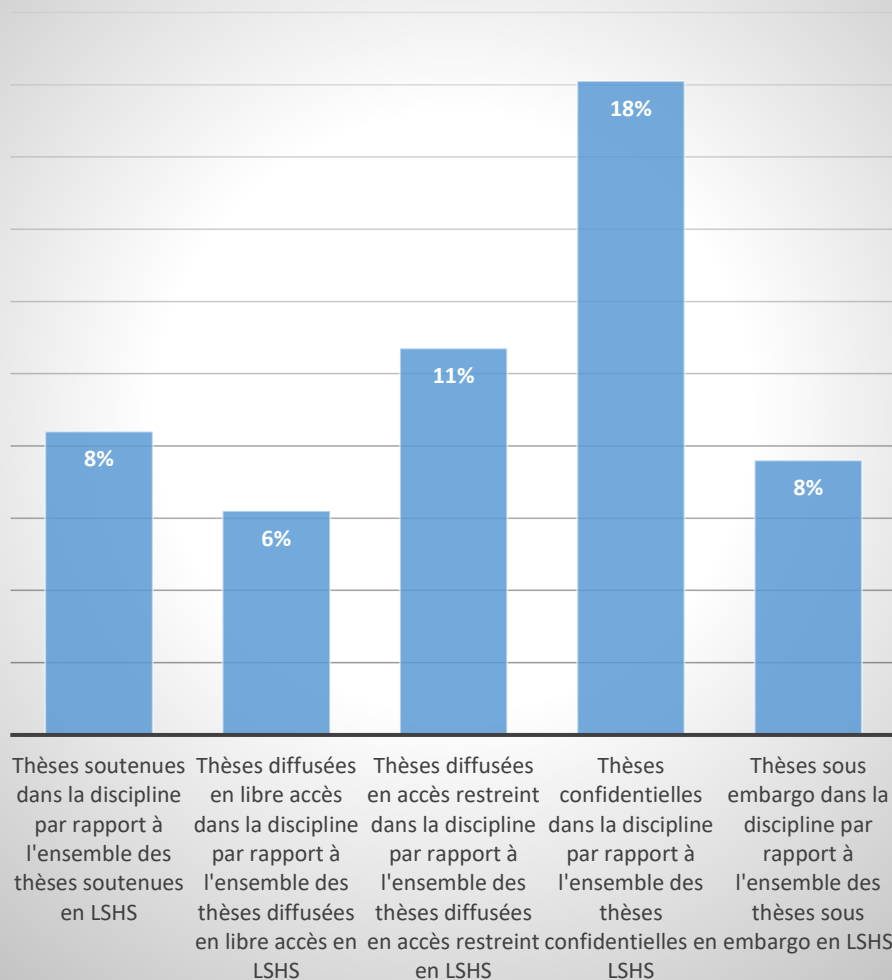
Histoire

	Thèses en Histoire	Thèses LSHS	Thèses toutes disciplines	% des thèses en Histoire sur l'ensemble des thèses LSHS soutenues	% des thèses en Histoire sur l'ensemble des thèses soutenues
Thèses soutenues	2 911	34 543	102 456	8%	3%
Thèses diffusées en libre accès	1 090	17 545	75 505	6%	1%
Thèses diffusées sur intranet	1 821	16 998	26 951	11%	7%
Thèses diffusées sans restriction temporelle	2 558	31 142	85 402	8%	3%
Thèses confidentielles	163	901	6 010	18%	3%
Durée médiane des périodes de confidentialité (en jours)	1 357	1 460	1 094		
Durée médiane des périodes de confidentialité (en années)	3,7	4	3		
Thèses sous embargo	190	2 500	11 044	8%	2%
Durée médiane des périodes d'embargo (en jours)	730	729	370		
Durée médiane des périodes d'embargo (en années)	2	2	1		

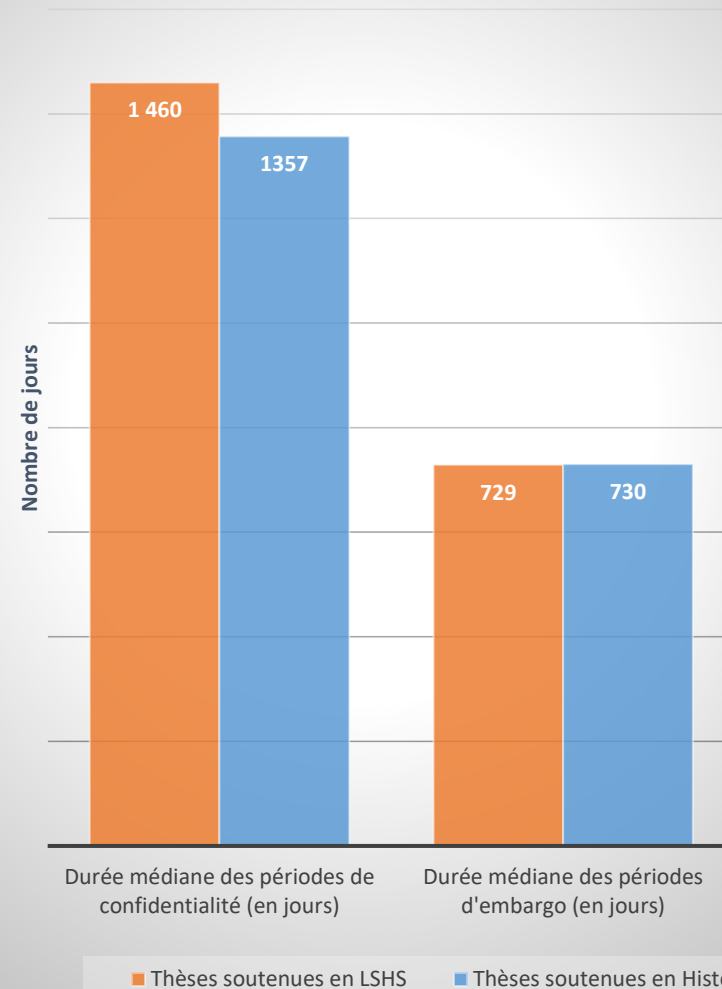




Part de l'Histoire par rapport à l'ensemble des thèses en LSHS soutenues/en accès libre/restreint/confidentielles/sous embargo

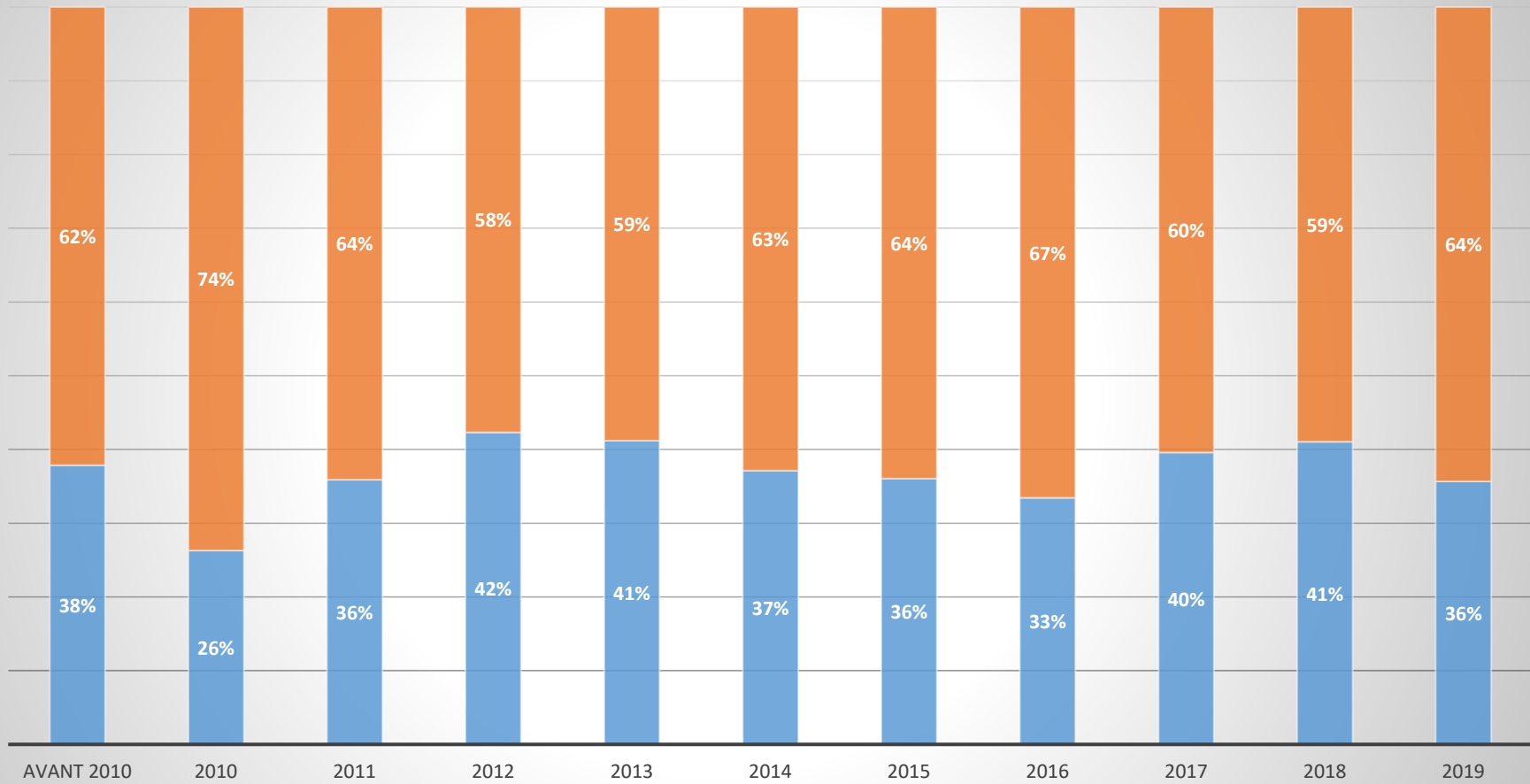


Durées médianes (en jours) des périodes de confidentialité et d'embargo appliquées aux thèses en Histoire





Évolution des modalités de diffusion des thèses électroniques en Histoire (2006-2019)

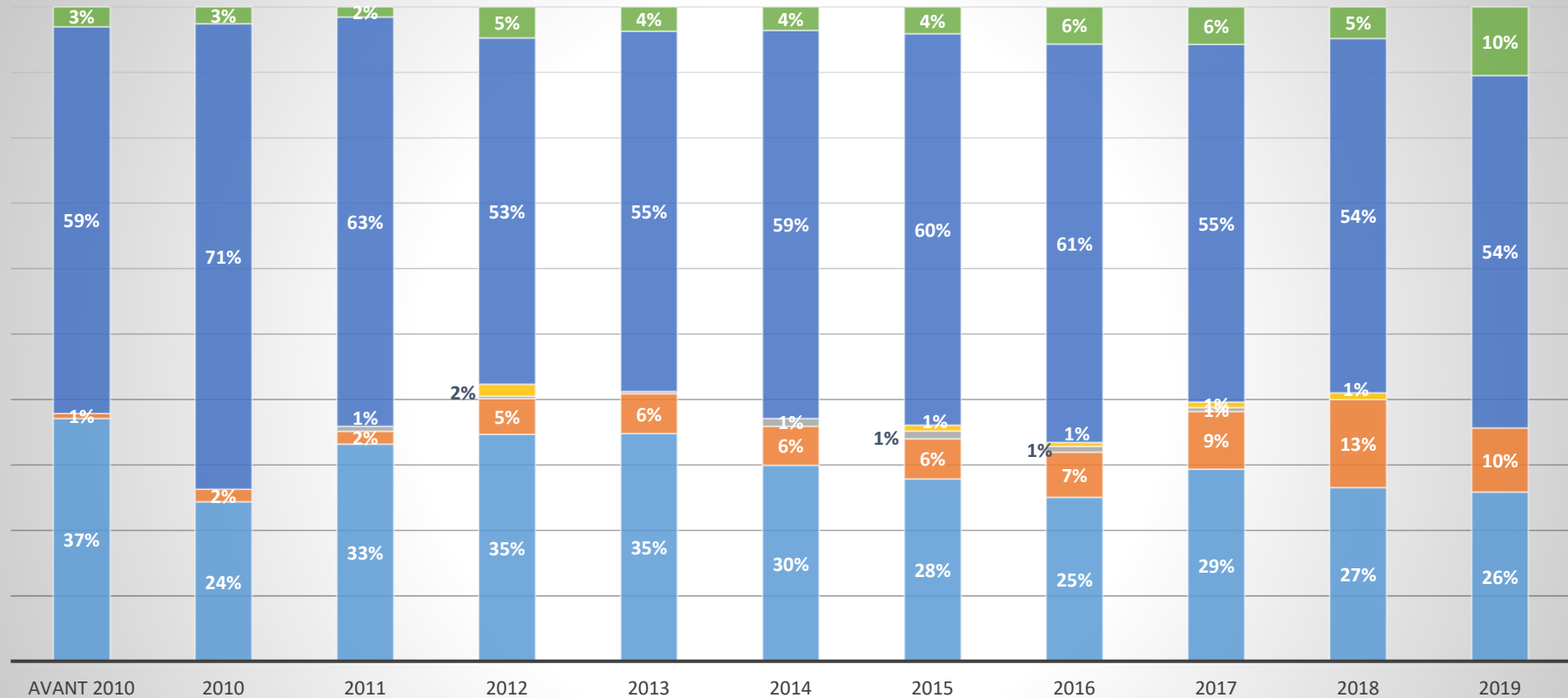


Année de soutenance

■ Diffusion en accès libre ■ Diffusion en accès restreint



Évolution des restrictions temporelles appliquées à la diffusion des thèses électroniques en Histoire (2006-2019)



Année de soutenance

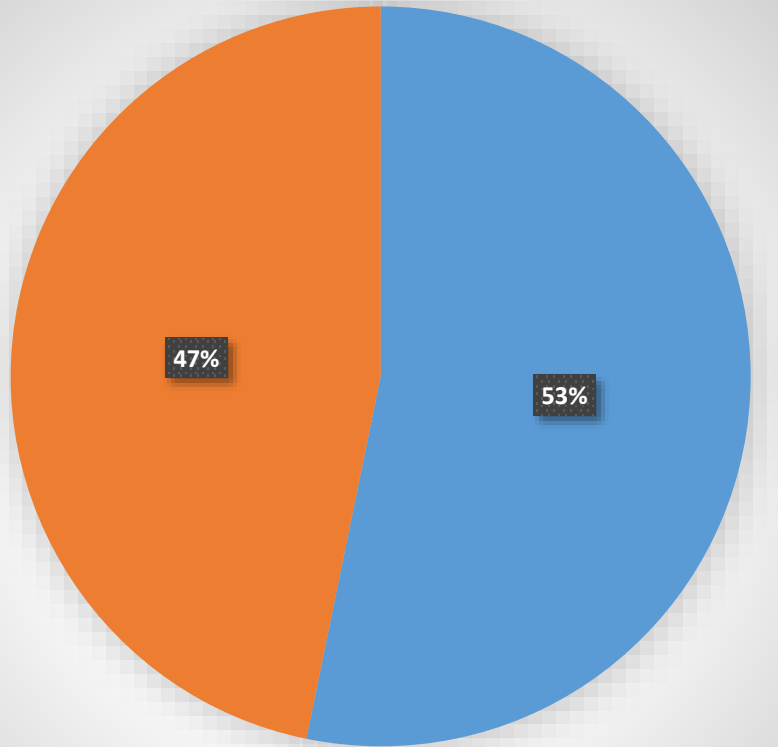
- Diffusion en libre accès sans restriction temporelle
- Diffusion assujettie à une période d'embargo
- Diffusion en libre accès assujettie à une période de confidentialité
- Diffusion assujettie à une période de confidentialité + un embargo
- Diffusion en accès restreint sans restriction temporelle
- Diffusion en accès restreint assujettie à une période de confidentialité

Langues

	Thèses en Langues	Thèses LSHS	Thèses toutes disciplines	% des thèses en Langues sur l'ensemble des thèses LSHS soutenues	% des thèses en Langues sur l'ensemble des thèses soutenues
Thèses soutenues	2 888	34 543	102 456	8%	3%
Thèses diffusées en libre accès	1 537	17 545	75 505	9%	2%
Thèses diffusées sur intranet	1 351	16 998	26 951	8%	5%
Thèses diffusées sans restriction temporelle	2 673	31 142	85 402	9%	3%
Thèses confidentielles	54	901	6 010	6%	1%
Durée médiane des périodes de confidentialité (en jours)	1 095	1 460	1 094		
Durée médiane des périodes de confidentialité (en années)	3	4	3		
Thèses sous embargo	161	2 500	11 044	6%	1%
Durée médiane des périodes d'embargo (en jours)	546,5	729	370		
Durée médiane des périodes d'embargo (en années)	1,5	2	1		



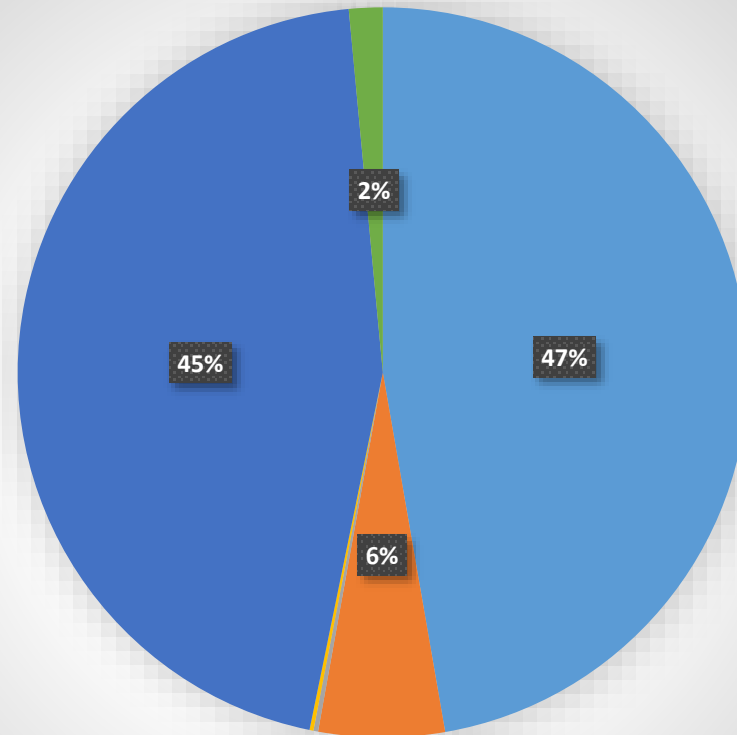
Modalités de diffusion des thèses électroniques en Langues



- Diffusion en accès libre
- Diffusion en accès restreint



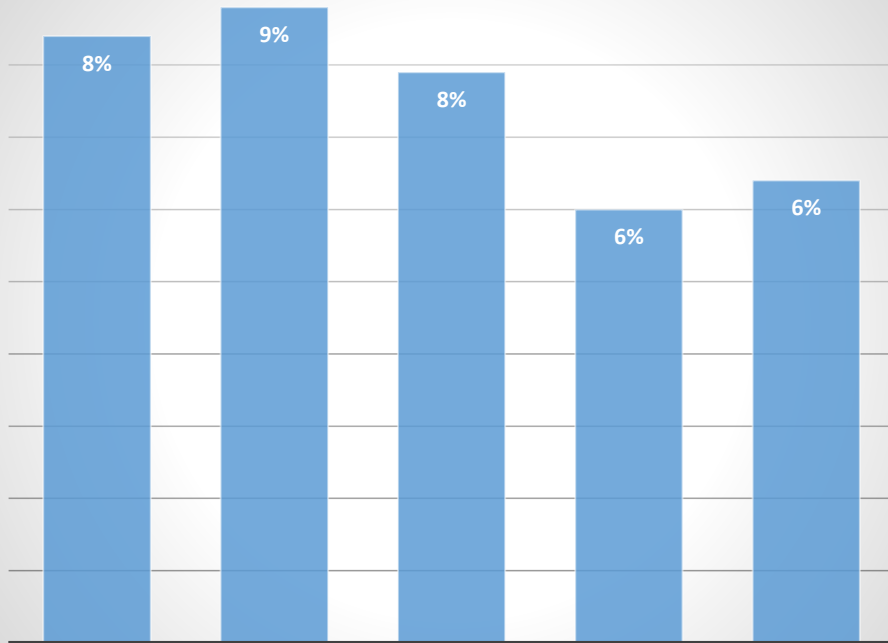
Restrictions temporelles appliquées à la diffusion des thèses électroniques en Langues



- Diffusion en accès libre sans restrictions temporelles
- Diffusion en accès libre assujettie à une période d'embargo
- Diffusion en accès libre assujettie à une période de confidentialité
- Diffusion en accès libre assujettie à une période de confidentialité + un embargo
- Diffusion en accès restreint sans restrictions temporelles
- Diffusion en accès restreint assujettie à une période de confidentialité



Part des Langues par rapport à l'ensemble des thèses en LSHS soutenues/en accès libre/restreint/confidentielles/sous embargo



Thèses soutenues dans la discipline par rapport à l'ensemble des thèses soutenues en LSHS

Thèses diffusées en libre accès dans la discipline par rapport à l'ensemble des thèses diffusées en libre accès en LSHS

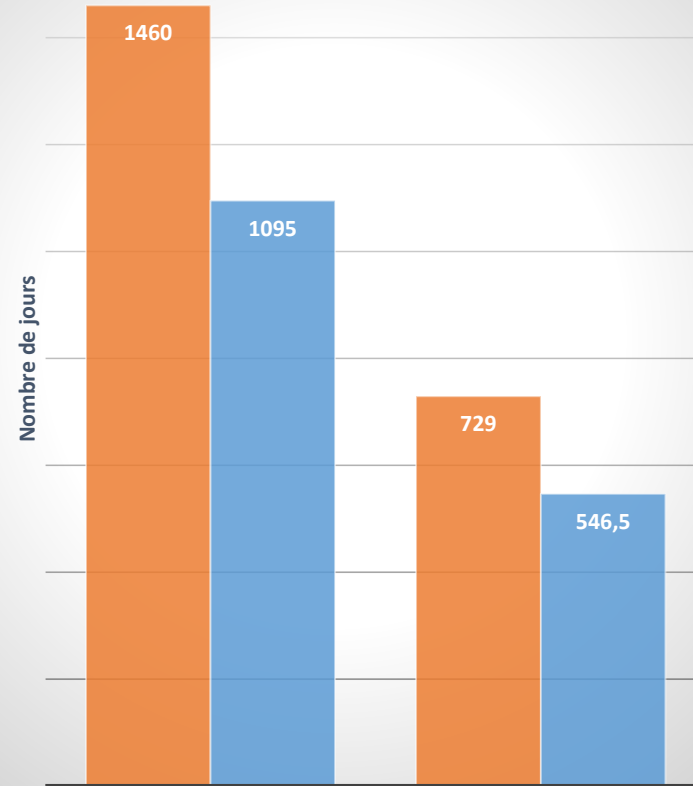
Thèses diffusées en accès restreint dans la discipline par rapport à l'ensemble des thèses diffusées en accès restreint en LSHS

Thèses confidentielles dans la discipline par rapport à l'ensemble des thèses confidentielles en LSHS

Thèses sous embargo dans la discipline par rapport à l'ensemble des thèses sous embargo en LSHS



Durées médianes (en jours) des périodes de confidentialité et d'embargo appliquées aux thèses en Langues



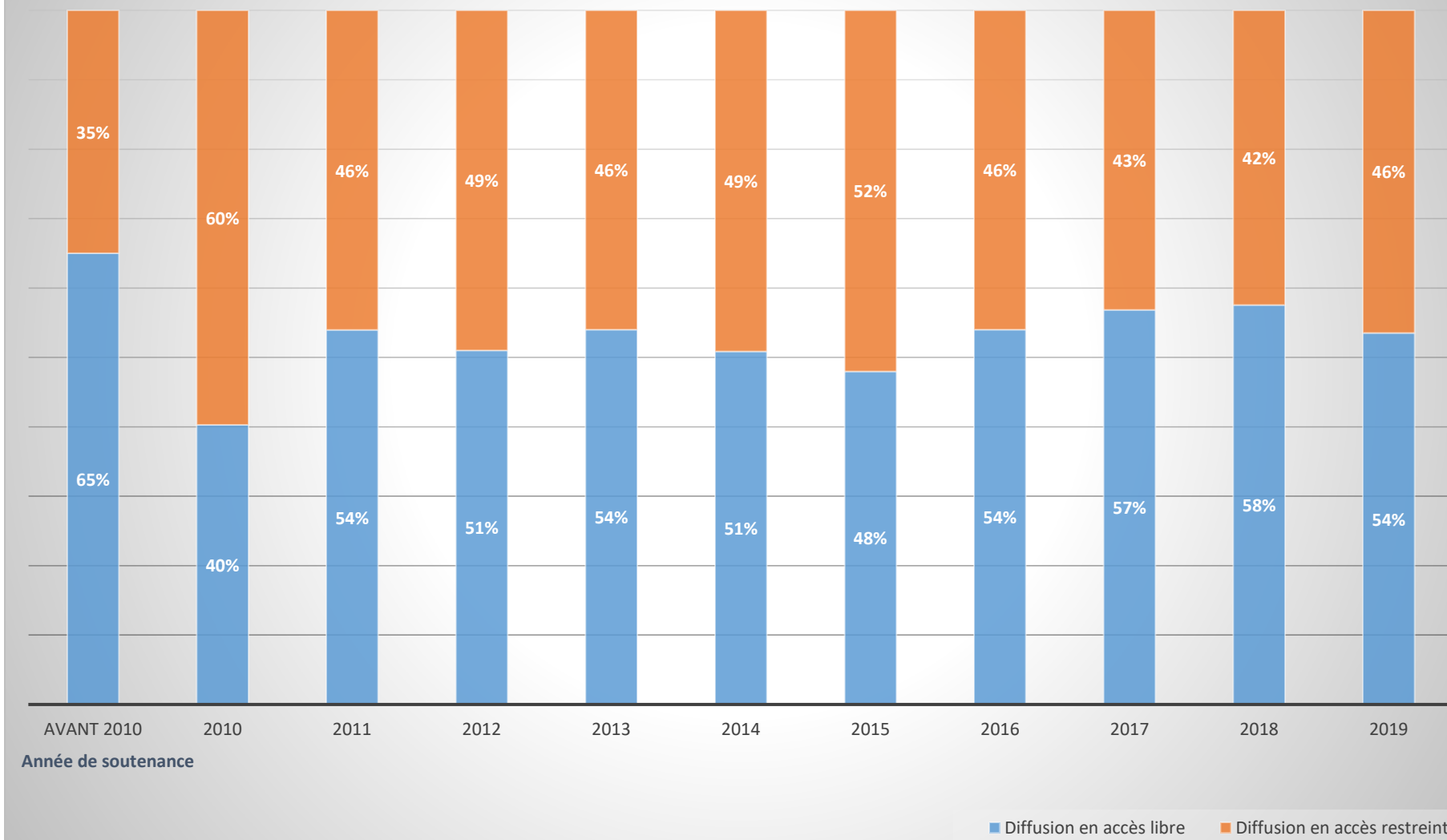
Durée médiane des périodes de confidentialité (en jours)

Durée médiane des périodes d'embargo (en jours)

■ Thèses soutenues en LSHS ■ Thèses soutenues en Langues

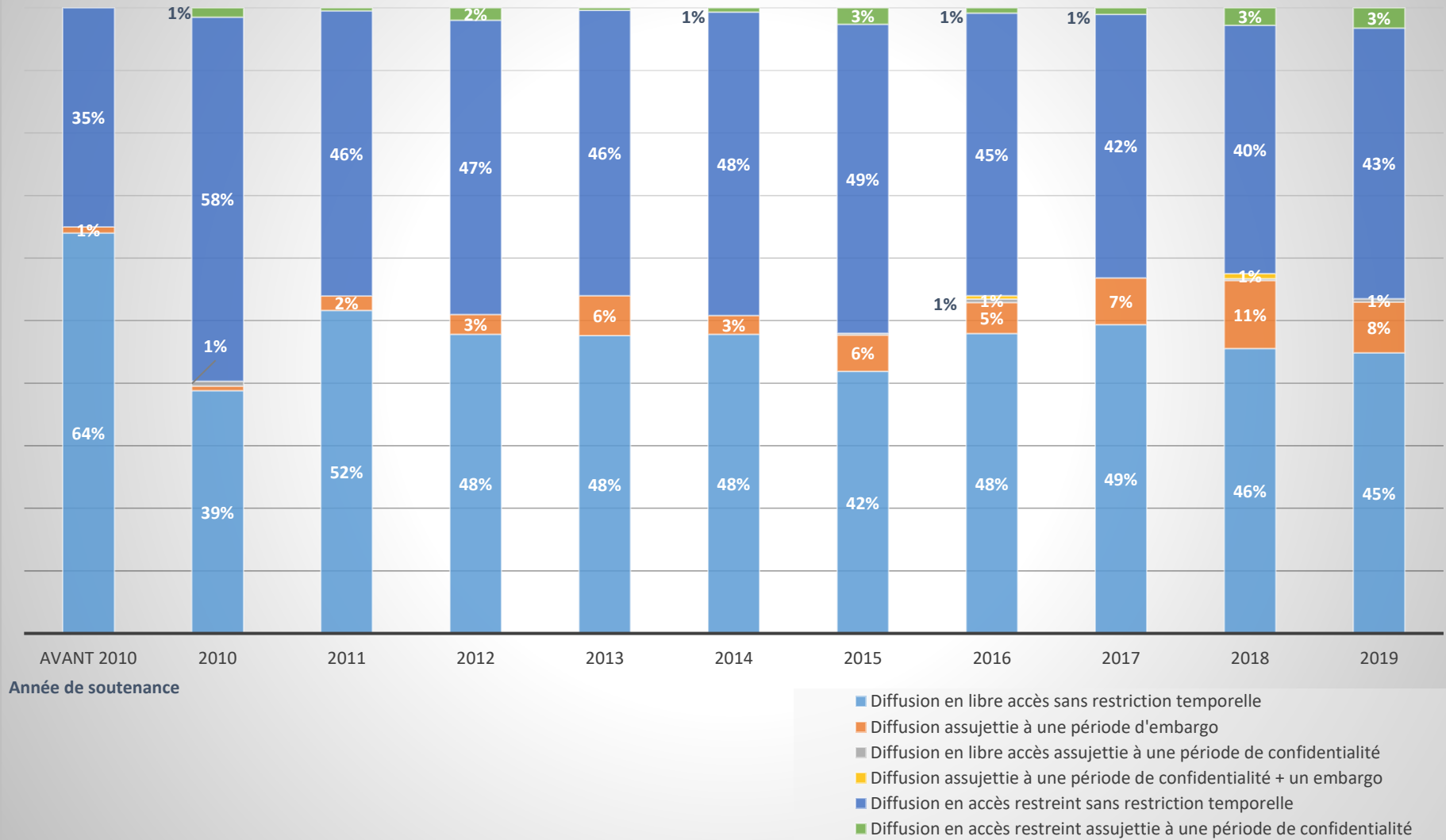


Évolution des modalités de diffusion des thèses électroniques en Langues (2006-2019)





Évolution des restrictions temporelles appliquées à la diffusion des thèses électroniques en Langues (2006-2019)

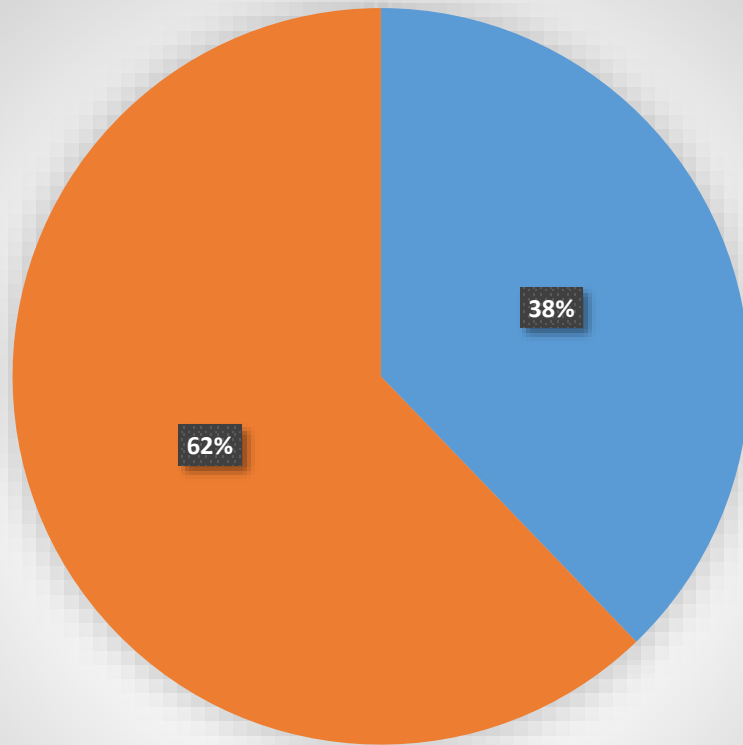


Littérature

	Thèses en Littérature	Thèses LSHS	Thèses toutes disciplines	% des thèses en Littérature sur l'ensemble des thèses LSHS soutenues	% des thèses en Littérature sur l'ensemble des thèses soutenues
Thèses soutenues	4 007	34 543	102 456	12%	4%
Thèses diffusées en libre accès	1 533	17 545	75 505	9%	2%
Thèses diffusées sur intranet	2 474	16 998	26 951	15%	9%
Thèses diffusées sans restriction temporelle	3 664	31 142	85 402	12%	4%
Thèses confidentielles	137	901	6 010	15%	2%
Durée médiane des périodes de confidentialité (en jours)	1 300	1 460	1 094		
Durée médiane des périodes de confidentialité (en années)	3,6	4	3		
Thèses sous embargo	206	2 500	11 044	8%	2%
Durée médiane des périodes d'embargo (en jours)	802	729	370		
Durée médiane des périodes d'embargo (en années)	2,2	2	1		



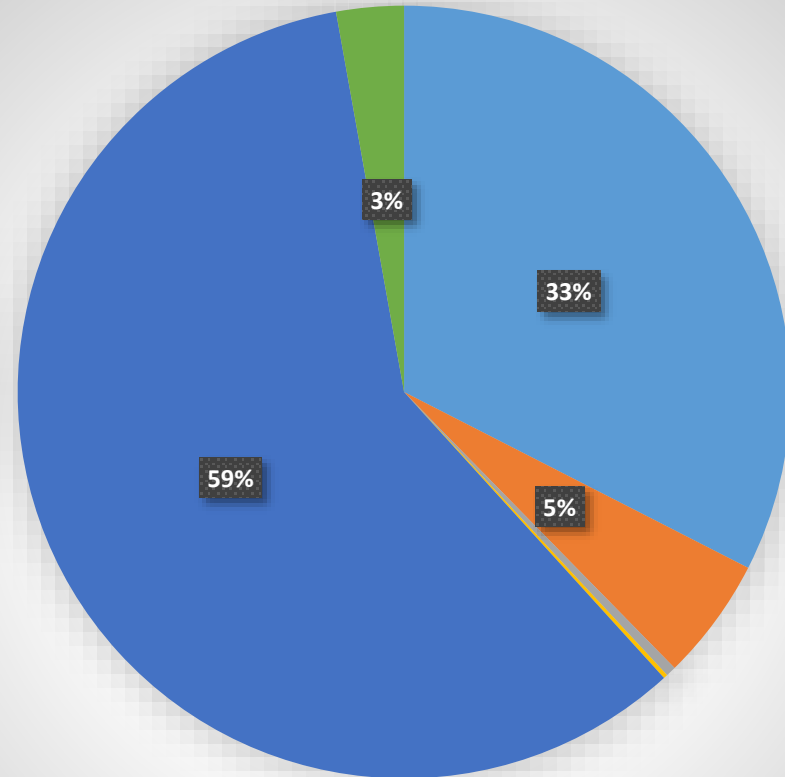
Modalités de diffusion des thèses électroniques en Littérature



- Diffusion en accès libre
- Diffusion en accès restreint



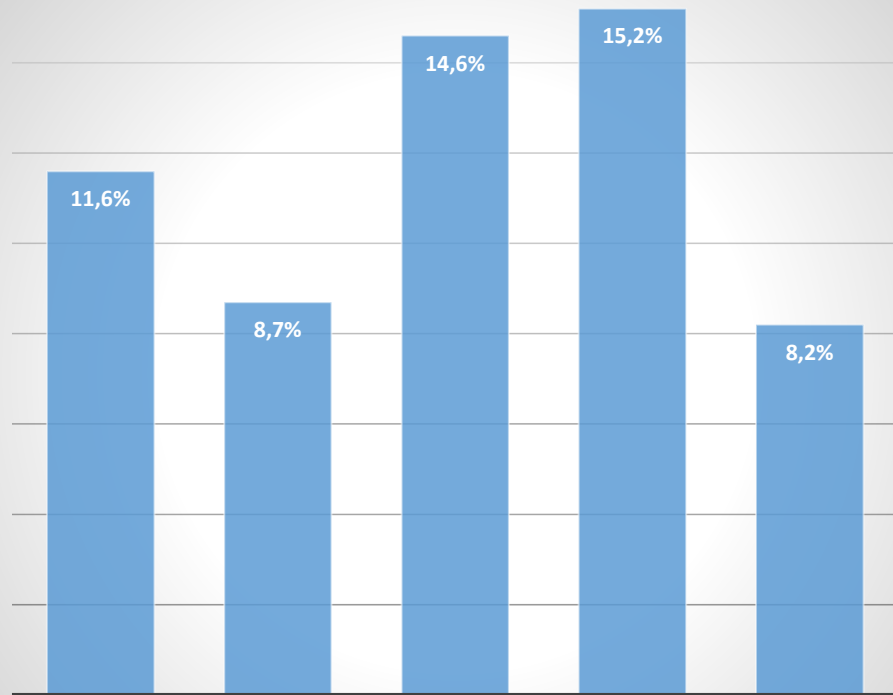
Restrictions temporelles appliquées à la diffusion des thèses électroniques en Littérature



- Diffusion en accès libre sans restrictions temporelles
- Diffusion en accès libre assujettie à une période d'embargo
- Diffusion en accès libre assujettie à une période de confidentialité
- Diffusion en accès libre assujettie à une période de confidentialité + un embargo
- Diffusion en accès restreint sans restrictions temporelles
- Diffusion en accès restreint assujettie à une période de confidentialité



Part de la Littérature par rapport à l'ensemble des thèses en LSHS soutenues/en accès libre/restreint/confidentielles/sous embargo



Thèses soutenues dans la discipline par rapport à l'ensemble des thèses soutenues en LSHS

Thèses diffusées en libre accès dans la discipline par rapport à l'ensemble des thèses diffusées en LSHS

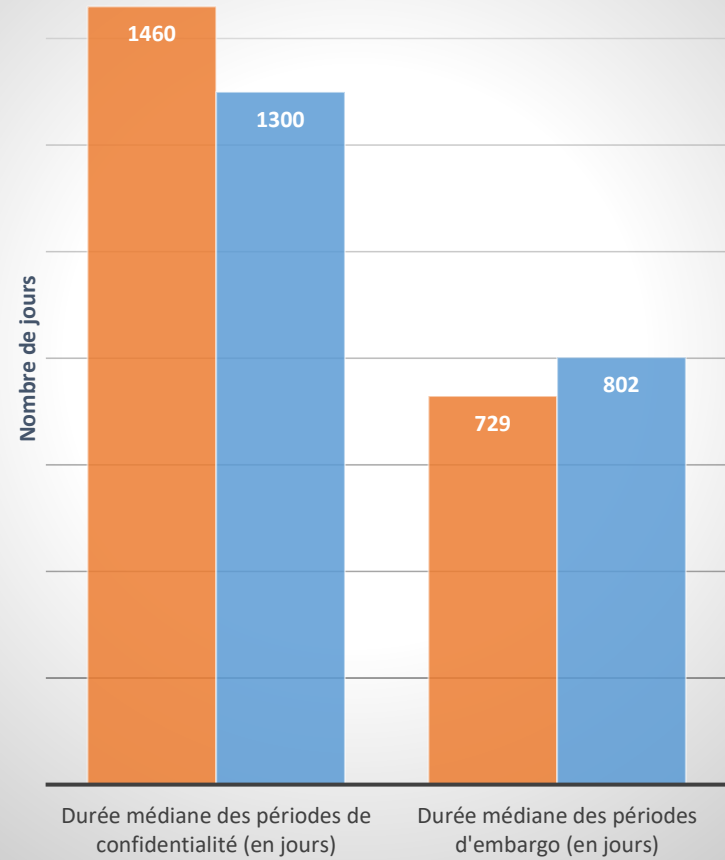
Thèses diffusées en accès restreint dans la discipline par rapport à l'ensemble des thèses diffusées en LSHS

Thèses confidentielles dans la discipline par rapport à l'ensemble des thèses confidentielles en LSHS

Thèses sous embargo dans la discipline par rapport à l'ensemble des thèses sous embargo en LSHS



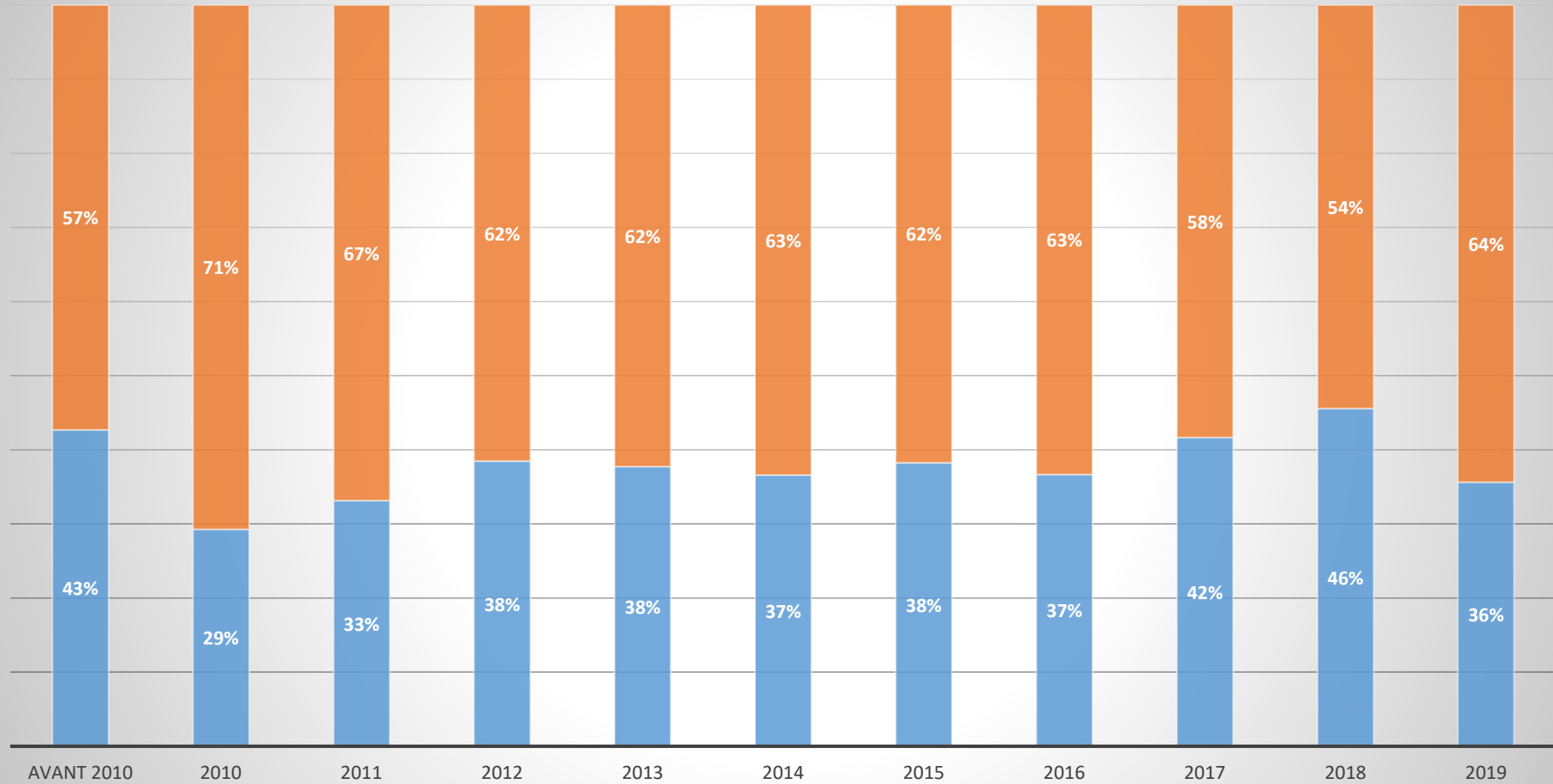
Durées médianes (en jours) des périodes de confidentialité et d'embargo appliquées aux thèses en Littérature



■ Thèses soutenues en LSHS ■ Thèses soutenues en Littérature



Évolution des modalités de diffusion des thèses électroniques en Littérature (2006-2019)

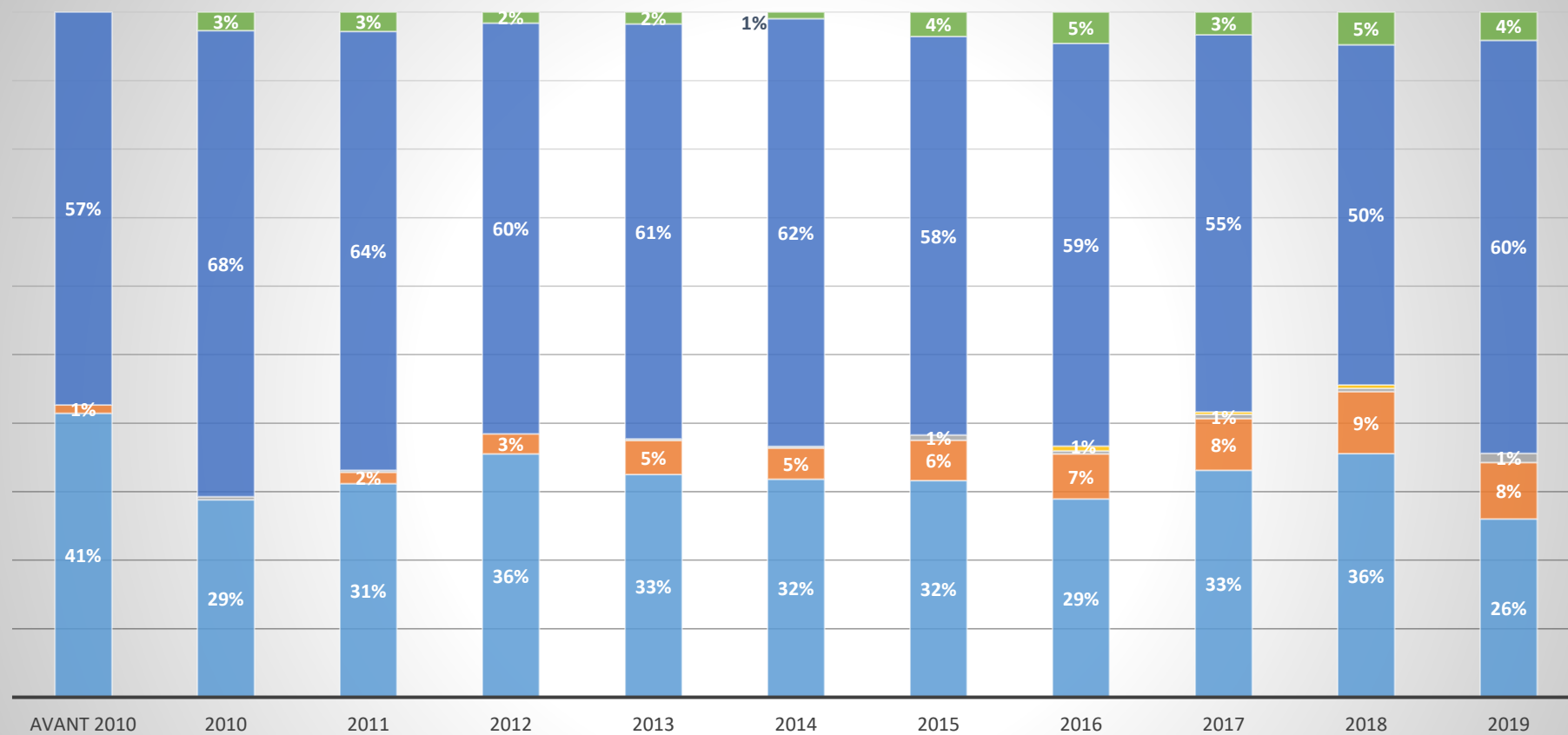


Année de soutenance

■ Diffusion en accès libre ■ Diffusion en accès restreint



Évolution des restrictions temporelles appliquées à la diffusion des thèses électroniques en Littérature (2006-2019)



Année de soutenance

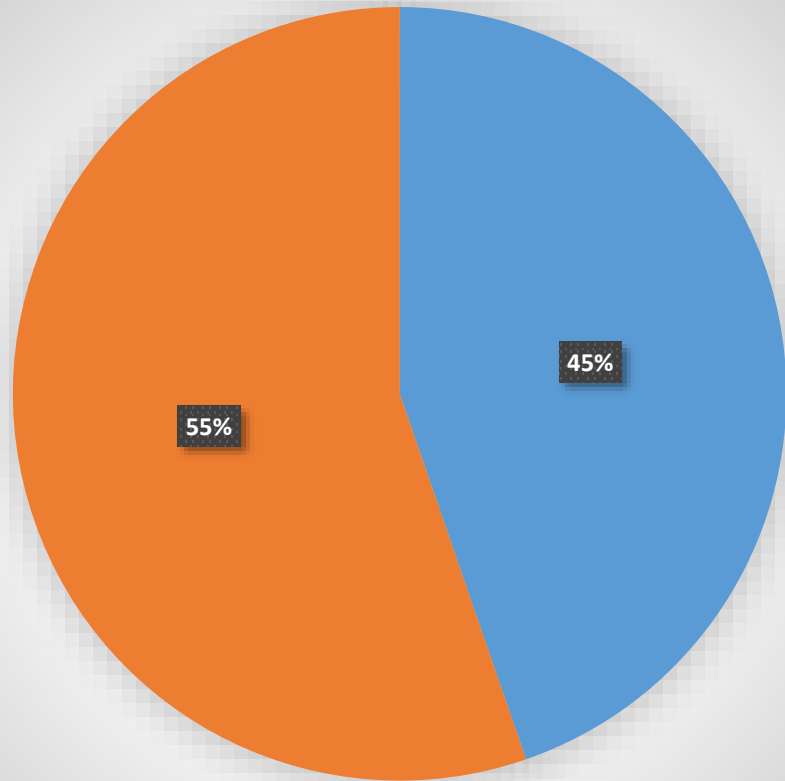
- Diffusion en libre accès sans restriction temporelle
- Diffusion assujettie à une période d'embargo
- Diffusion en libre accès assujettie à une période de confidentialité
- Diffusion assujettie à une période de confidentialité + un embargo
- Diffusion en accès restreint sans restriction temporelle
- Diffusion en accès restreint assujettie à une période de confidentialité

Philosophie

	Thèses en Philosophie	Thèses LSHS	Thèses toutes disciplines	% des thèses en Philosophie sur l'ensemble des thèses LSHS soutenues	% des thèses en Philosophie sur l'ensemble des thèses soutenues
Thèses soutenues	691	34 543	102 456	2 %	0,7%
Thèses diffusées en libre accès	312	17 545	75 505	1,8%	0,4%
Thèses diffusées sur intranet	379	16 998	26 951	2,2%	1,4%
Thèses diffusées sans restriction temporelle	636	31 142	85 402	2 %	0,7%
Thèses confidentielles	11	901	6 010	1,2%	0,2%
Durée médiane des périodes de confidentialité (en jours)	1 825	1 460	1 094		
Durée médiane des périodes de confidentialité (en années)	5	4	3		
Thèses sous embargo	44	2 500	11 044	1,8%	0,4%
Durée médiane des périodes d'embargo (en jours)	538	729	370		
Durée médiane des périodes d'embargo (en années)	1,5	2	1		



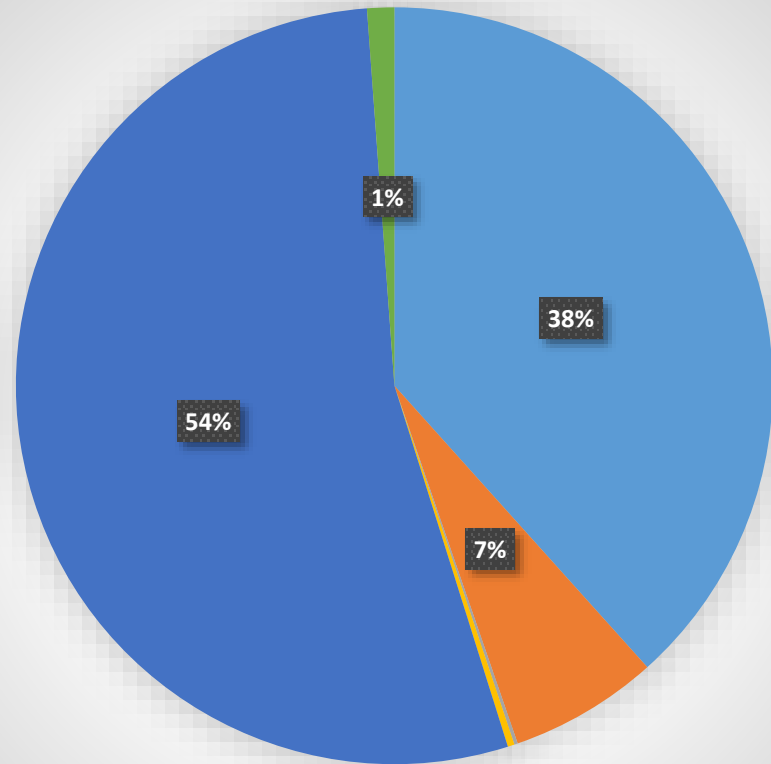
Modalités de diffusion des thèses électroniques en Philosophie



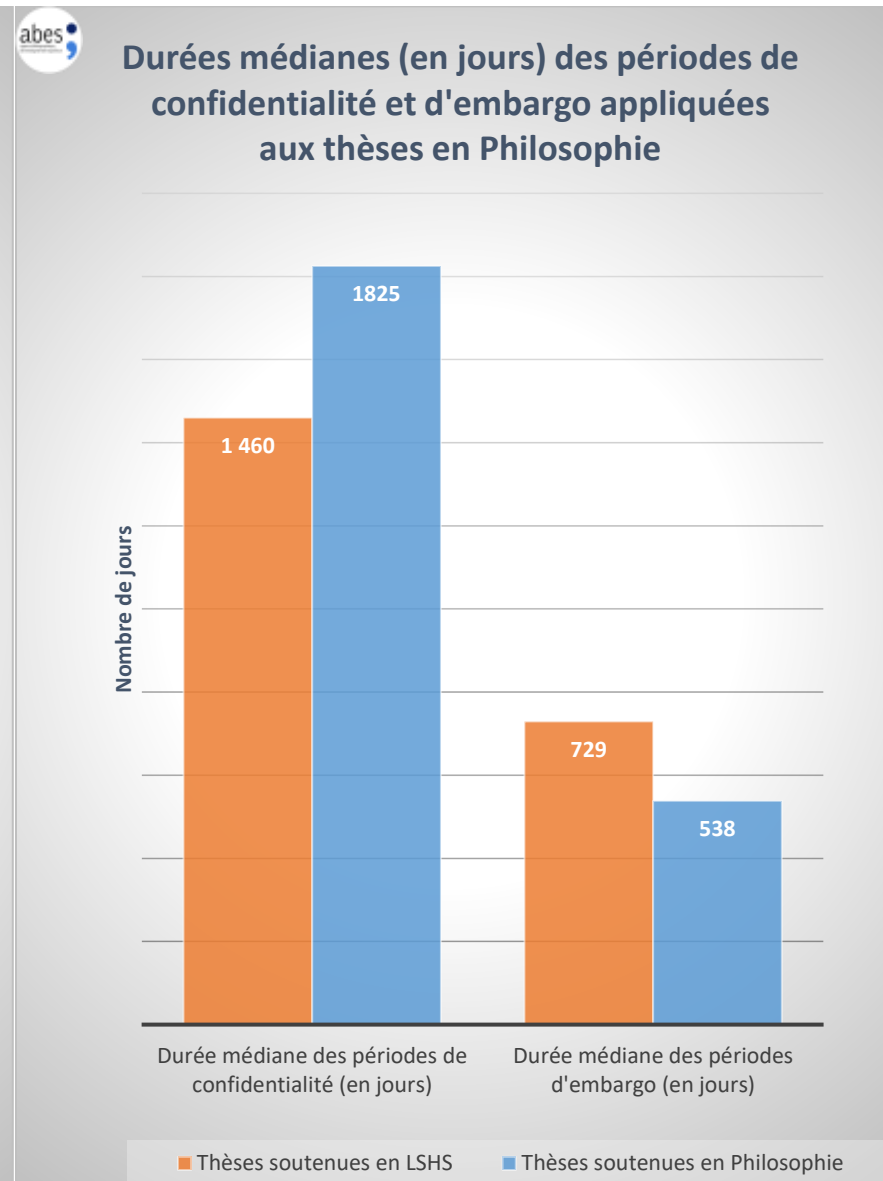
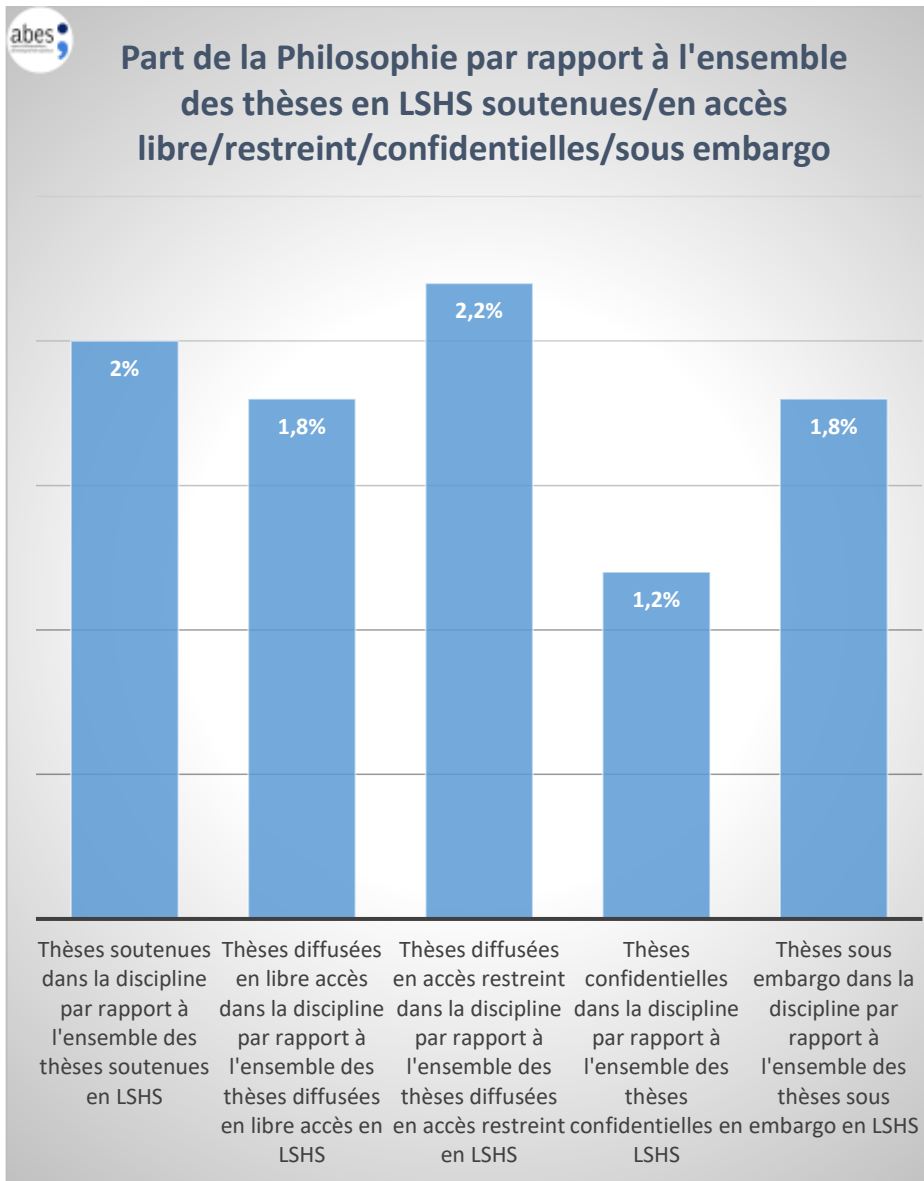
- Diffusion en accès libre
- Diffusion en accès restreint



Restrictions temporelles appliquées à la diffusion des thèses électroniques en Philosophie

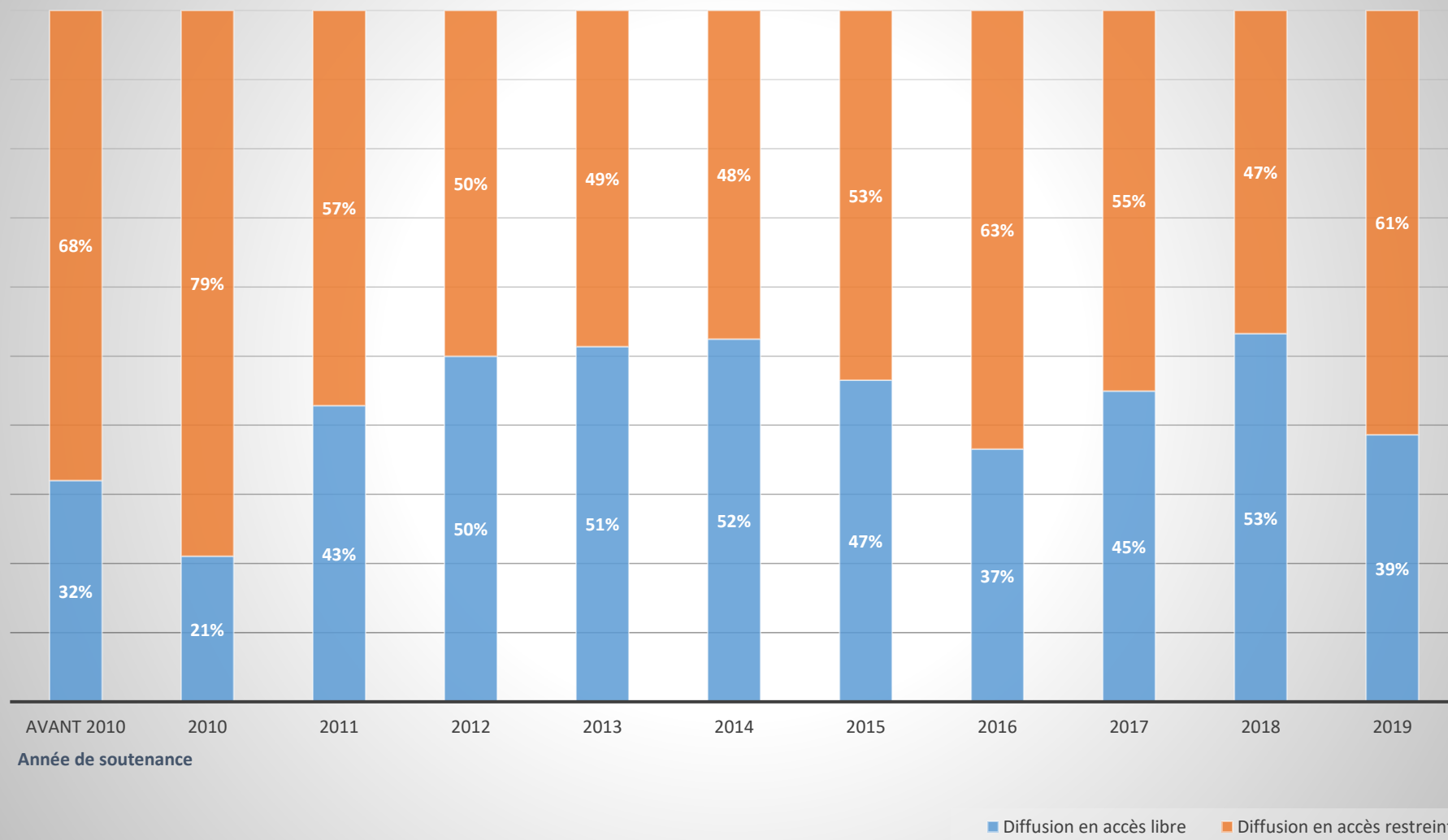


- Diffusion en accès libre sans restrictions temporelles
- Diffusion en accès libre assujettie à une période d'embargo
- Diffusion en accès libre assujettie à une période de confidentialité + un embargo
- Diffusion en accès restreint sans restrictions temporelles
- Diffusion en accès restreint assujettie à une période de confidentialité





Évolution des modalités de diffusion des thèses électroniques en Philosophie (2006-2019)

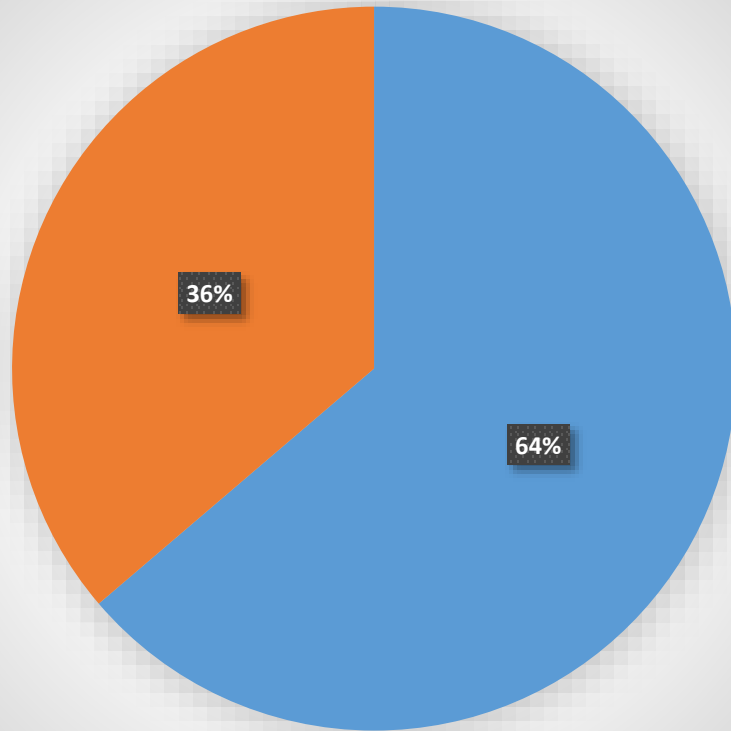


Psychologie

	Thèses en Psychologie	Thèses LSHS	Thèses toutes disciplines	% des thèses en Psychologie sur l'ensemble des thèses LSHS soutenues	% des thèses en Psychologie sur l'ensemble des thèses soutenues
Thèses soutenues	2 047	34 543	102 456	6%	2%
Thèses diffusées en libre accès	1 305	17 545	75 505	7%	2%
Thèses diffusées sur intranet	742	16 998	26 951	4%	3%
Thèses diffusées sans restriction temporelle	1 809	31 142	85 402	6%	2%
Thèses confidentielles	46	901	6 010	5%	1%
Durée médiane des périodes de confidentialité (en jours)	1 125,5	1 460	1 094		
Durée médiane des périodes de confidentialité (en années)	3,1	4	3		
Thèses sous embargo	192	2 500	11 044	8%	2%
Durée médiane des périodes d'embargo (en jours)	540	729	370		
Durée médiane des périodes d'embargo (en années)	1,5	2	1		



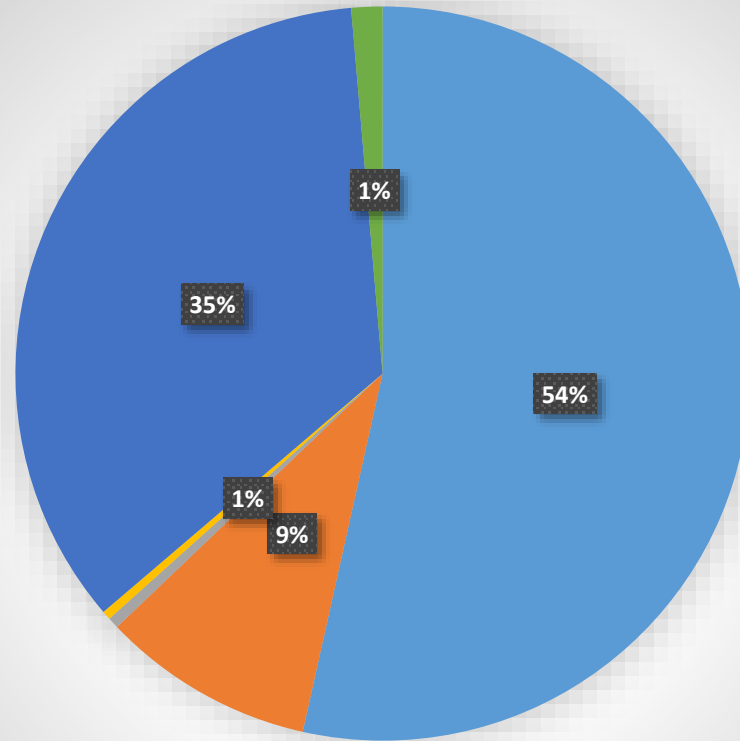
Modalités de diffusion des thèses électroniques en Psychologie



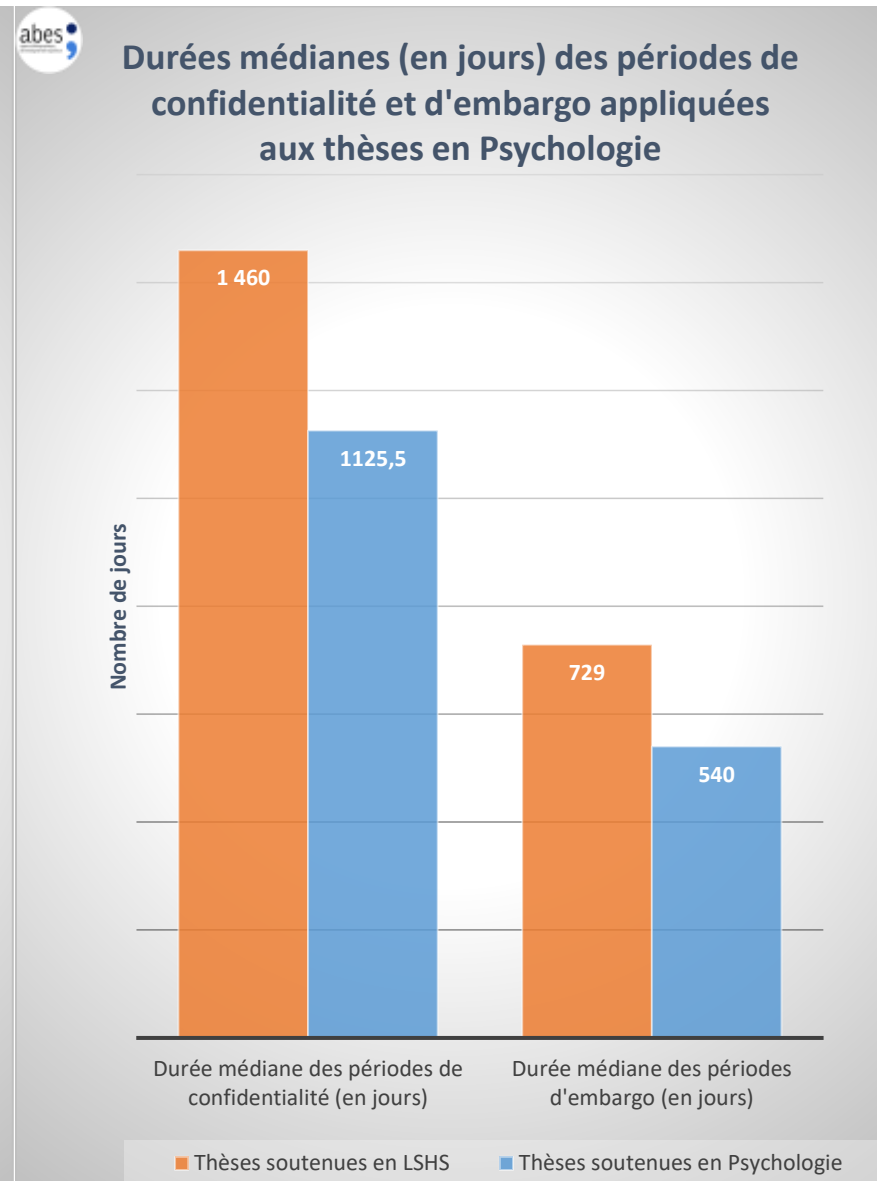
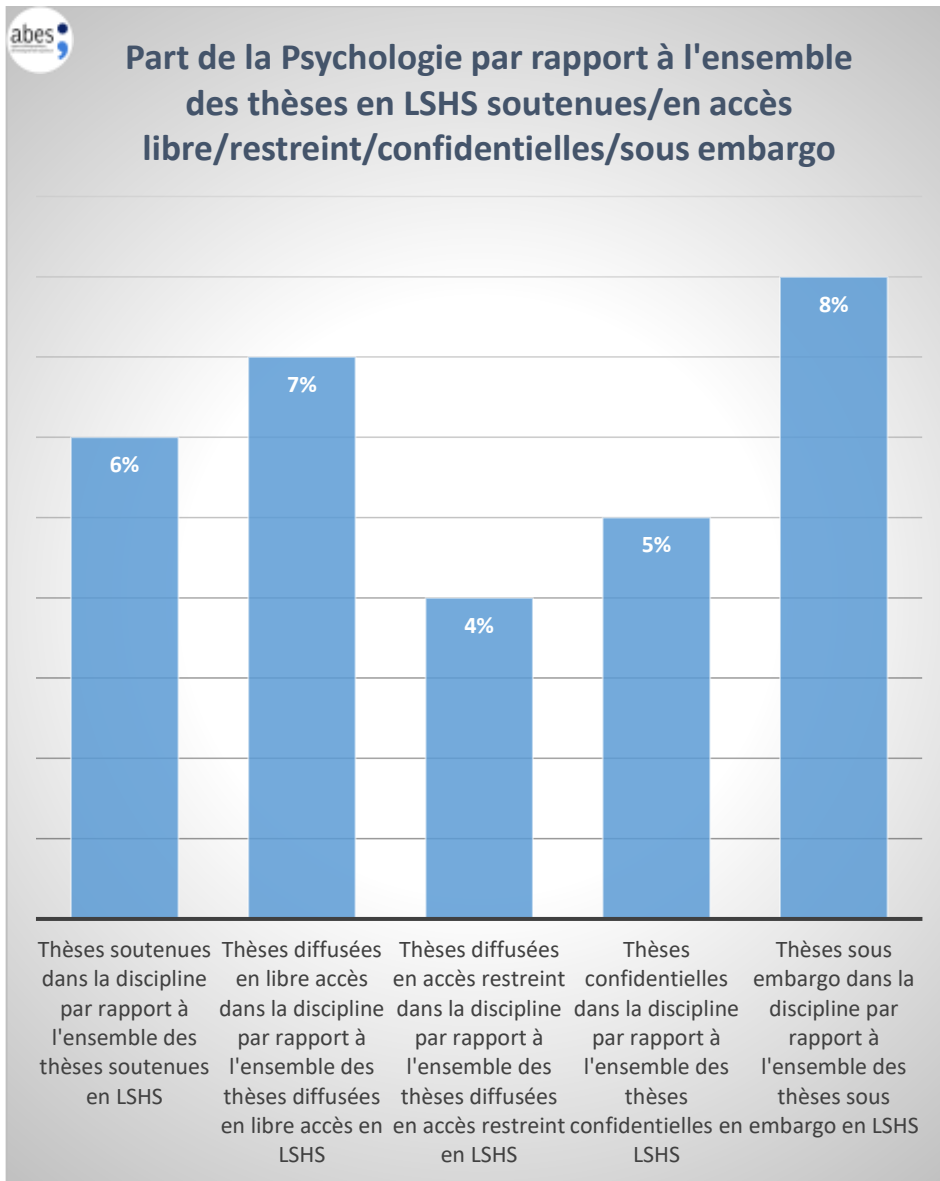
- Diffusion en accès libre
- Diffusion en accès restreint



Restrictions temporelles appliquées à la diffusion des thèses électroniques en Psychologie

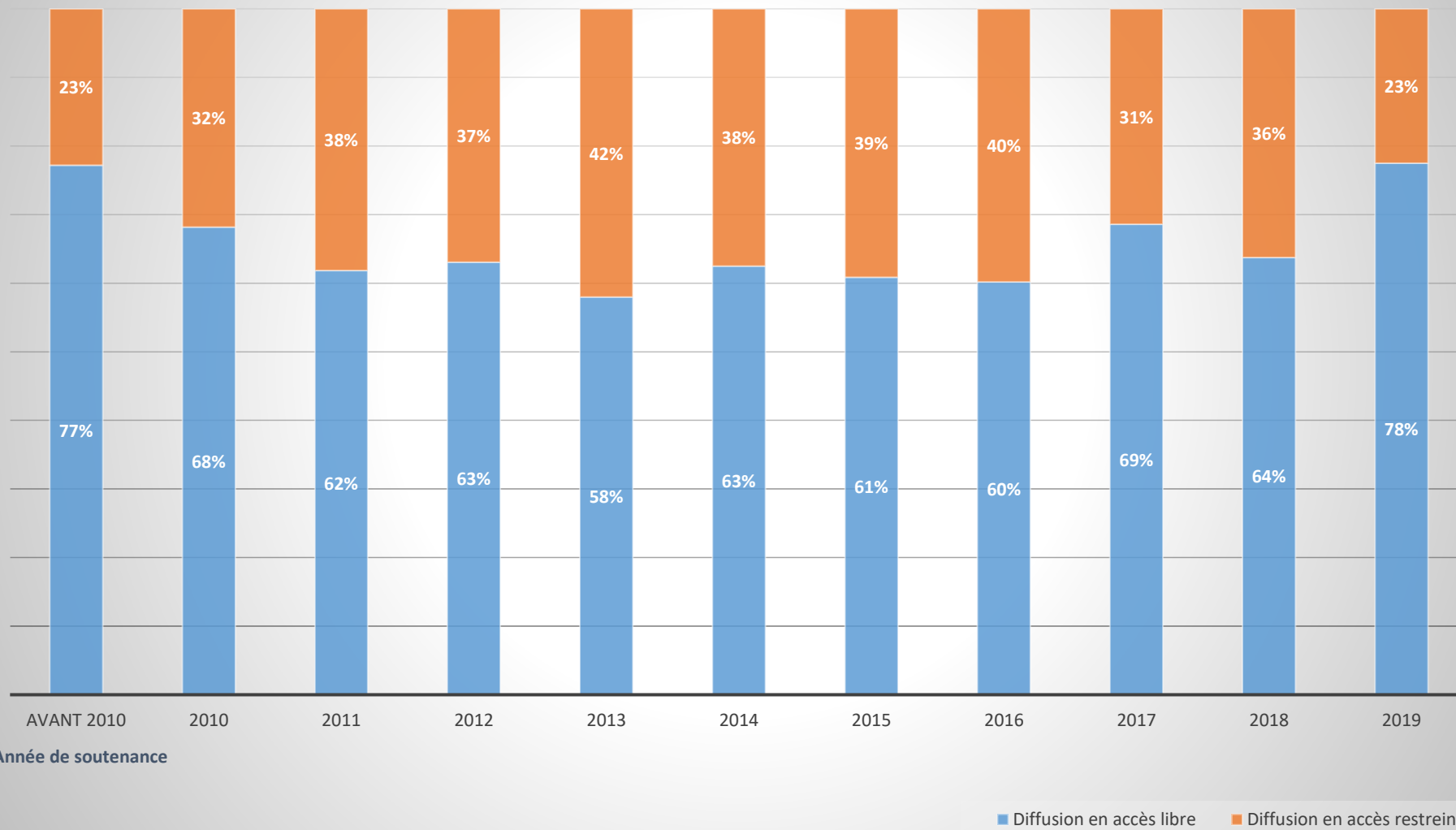


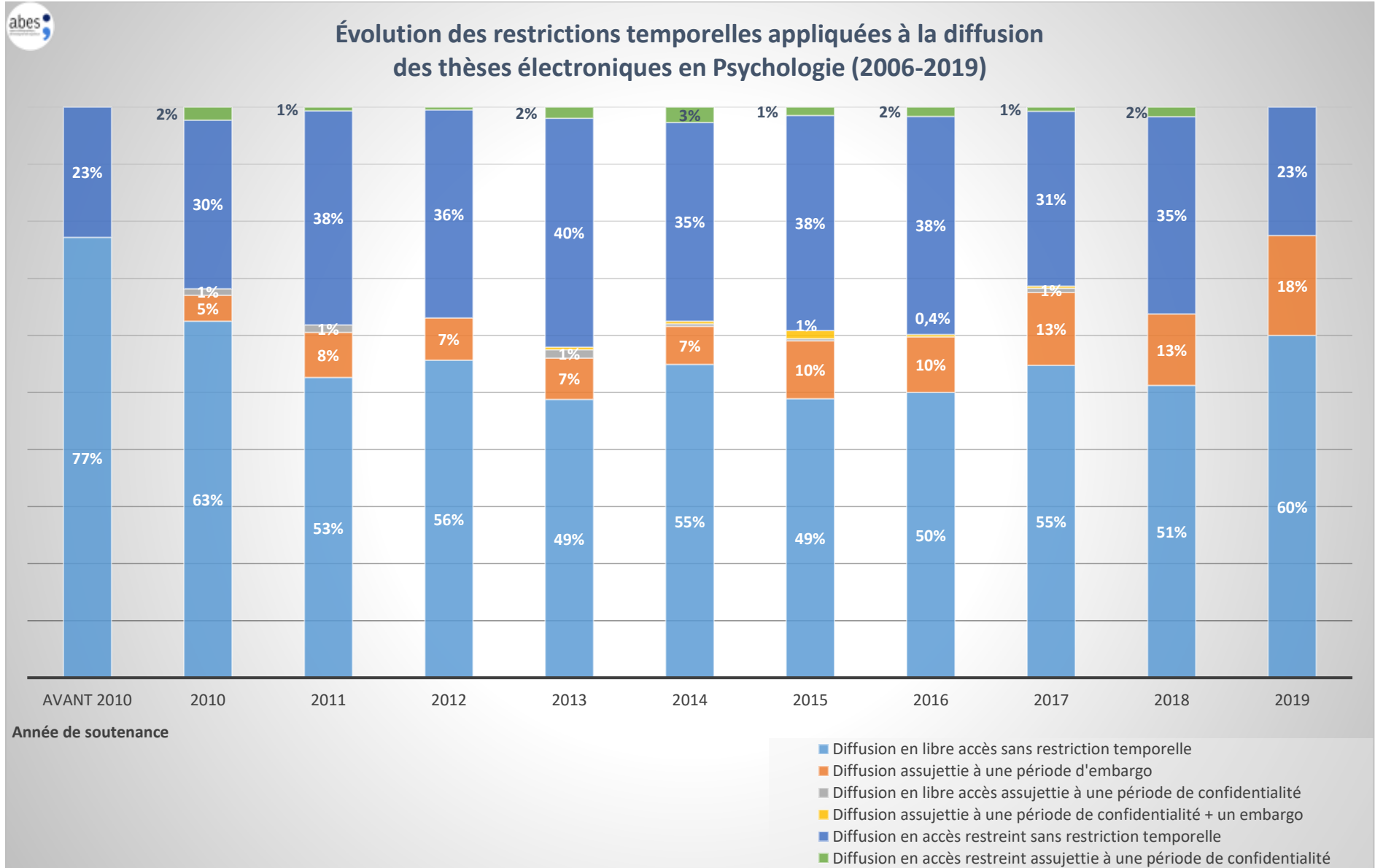
- Diffusion en accès libre sans restrictions temporelles
- Diffusion en accès libre assujettie à une période d'embargo
- Diffusion en accès libre assujettie à une période de confidentialité
- Diffusion en accès libre assujettie à une période de confidentialité + un embargo
- Diffusion en accès restreint sans restrictions temporelles
- Diffusion en accès restreint assujettie à une période de confidentialité





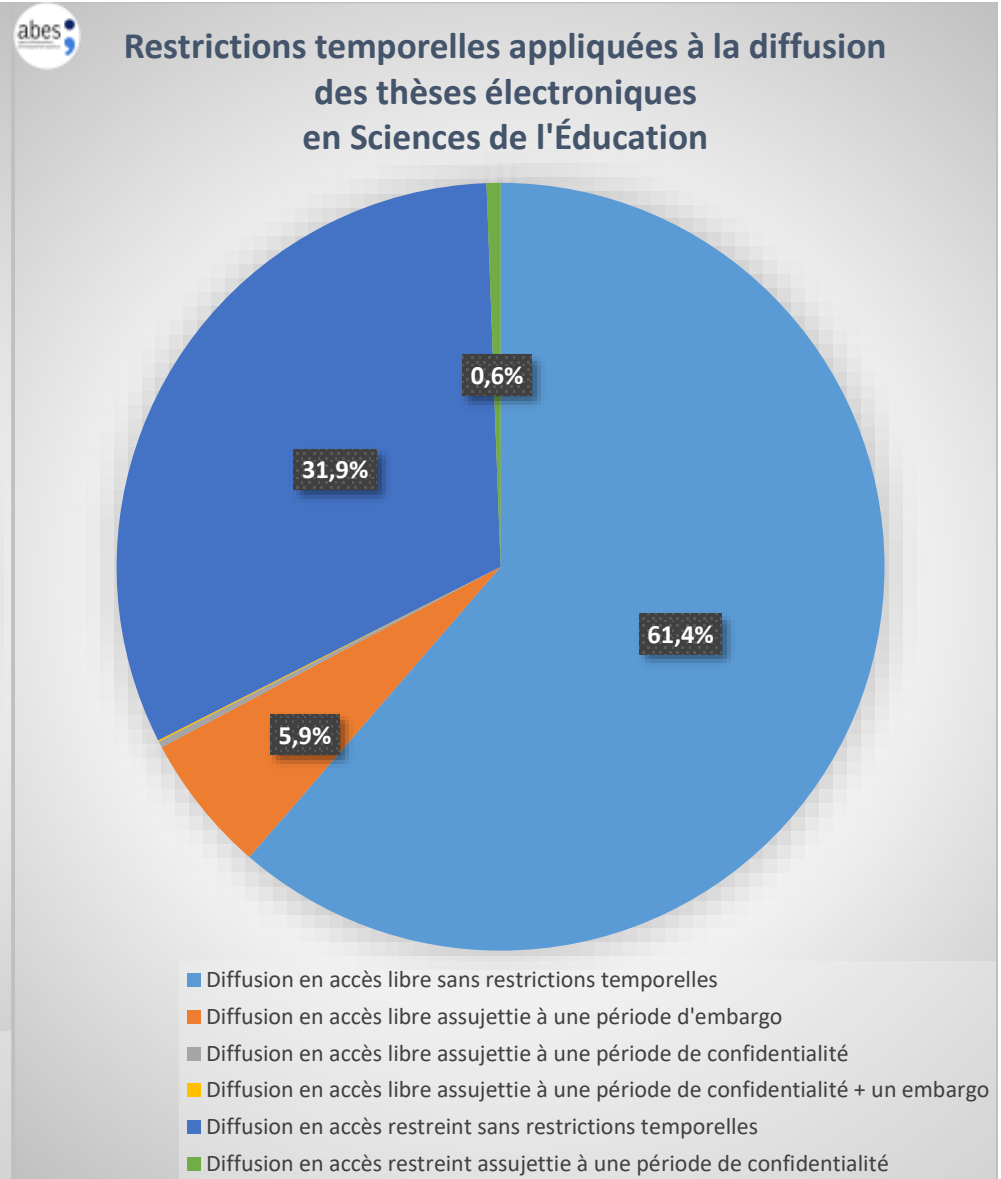
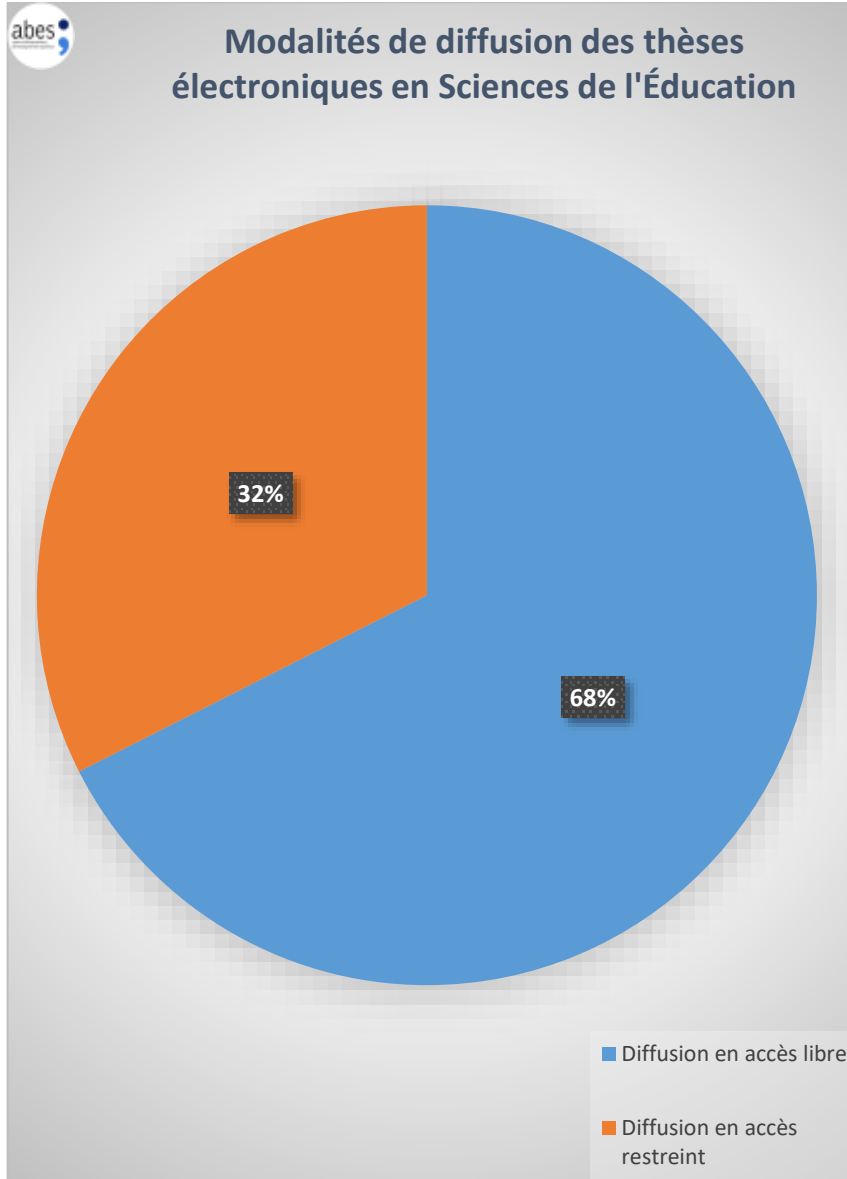
Évolution des modalités de diffusion des thèses électroniques en Psychologie (2006-2019)





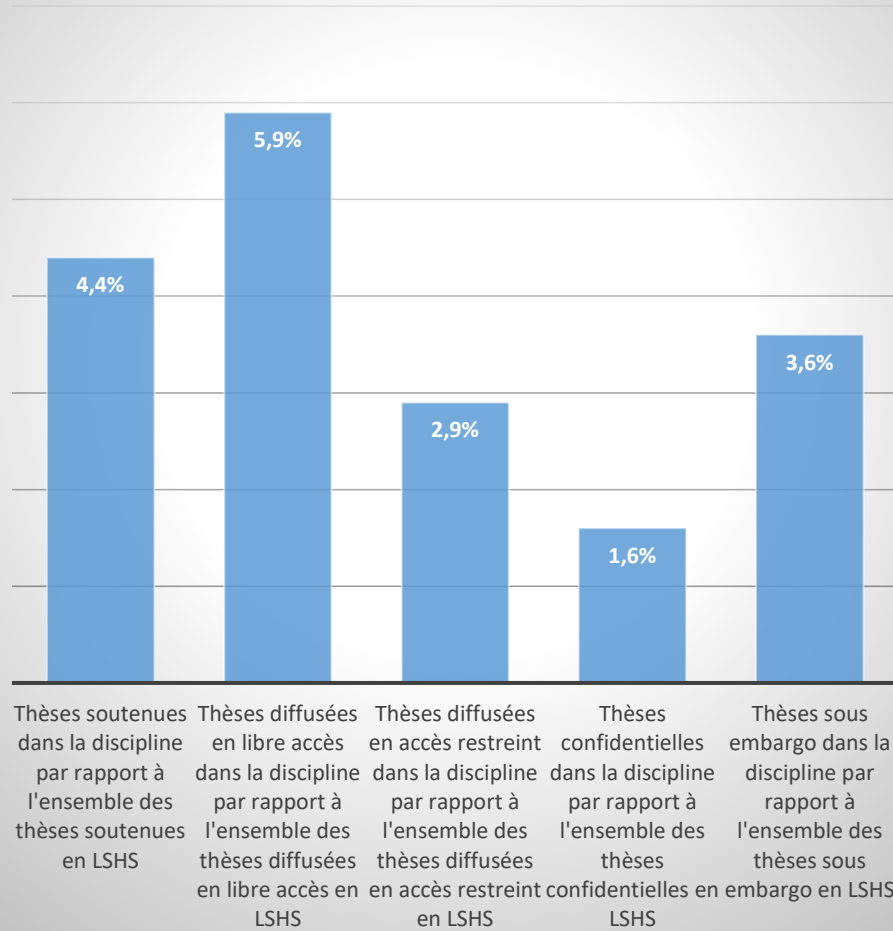
Sciences de l'Éducation

	Thèses en Sciences de l'Éducation	Thèses LSHS	Thèses toutes disciplines	% des thèses en Sciences de l'Éducation sur l'ensemble des thèses LSHS soutenues	% des thèses en Sciences de l'Éducation sur l'ensemble des thèses soutenues
Thèses soutenues	1 537	34 543	102 456	4%	2%
Thèses diffusées en libre accès	1 038	17 545	75 505	6%	1%
Thèses diffusées sur intranet	499	16 998	26 951	3%	2%
Thèses diffusées sans restriction temporelle	1 433	31 142	85 402	5%	2%
Thèses confidentielles	14	901	6 010	2%	0%
Durée médiane des périodes de confidentialité (en jours)	738	1 460	1 094		
Durée médiane des périodes de confidentialité (en années)	2	4	3		
Thèses sous embargo	90	2 500	11 044	4%	1%
Durée médiane des périodes d'embargo (en jours)	467	729	370		
Durée médiane des périodes d'embargo (en années)	1,3	2	1		

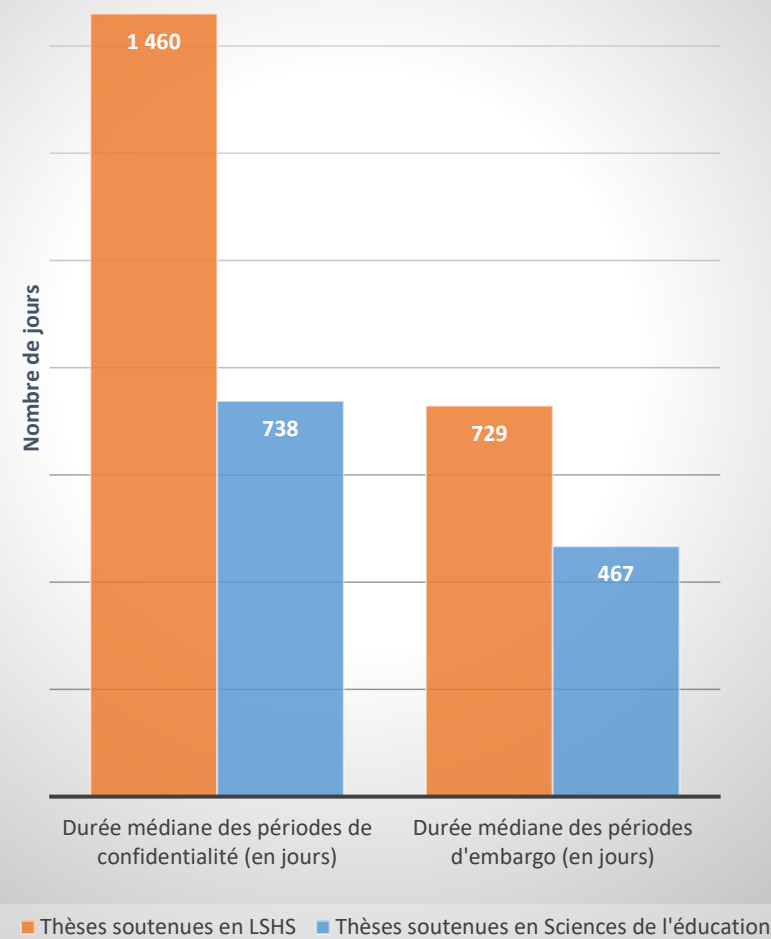


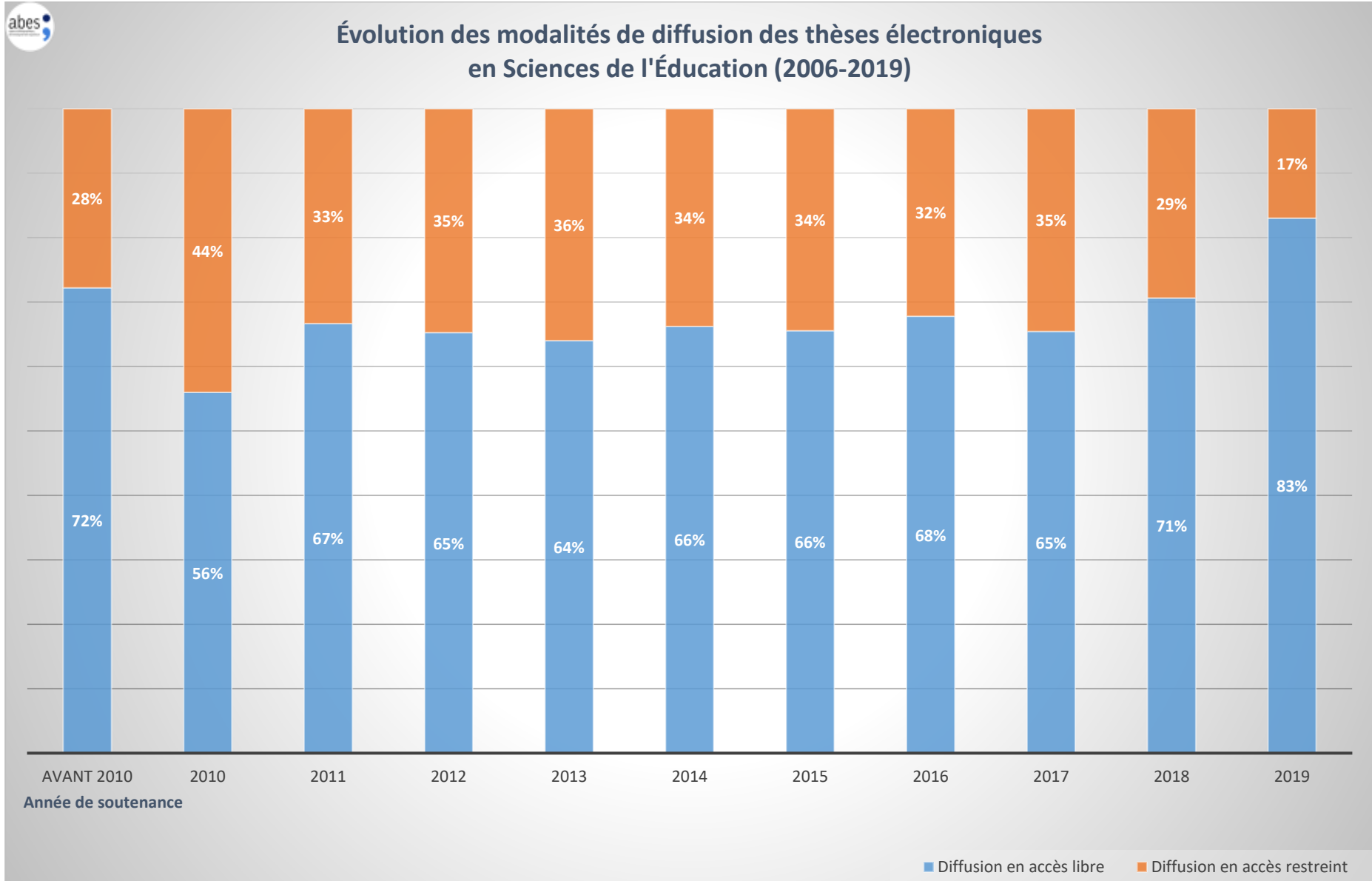


Part des Sciences de l'Education par rapport à l'ensemble des thèses en LSHS soutenues/ en accès libre/restreint/confidentielles/ sous embargo



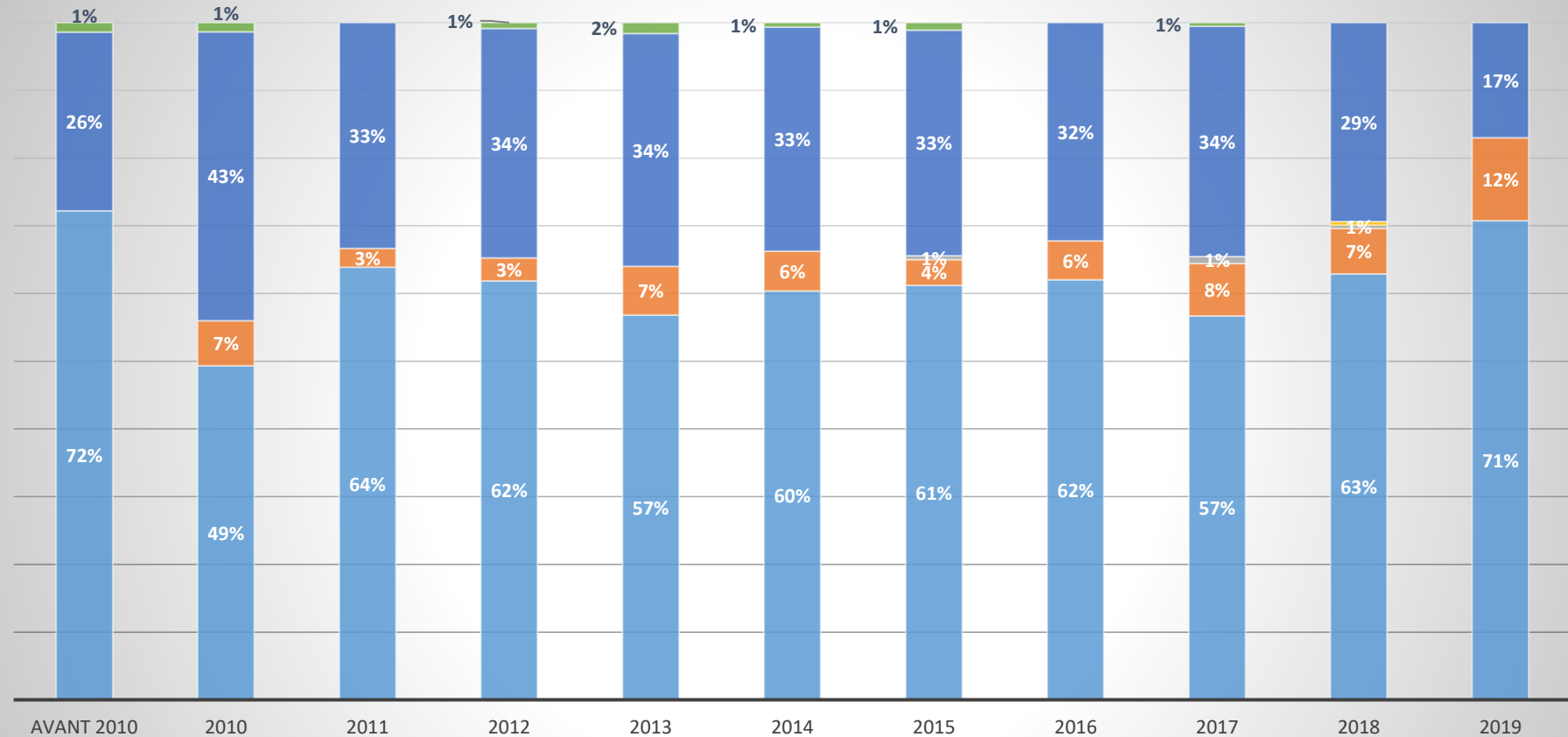
Durées médianes (en jours) des périodes de confidentialité et d'embargo appliquées aux thèses en Sciences de l'Education







Évolution des restrictions temporelles appliquées à la diffusion des thèses électroniques en Sciences de l'Éducation (2006-2019)



Année de soutenance

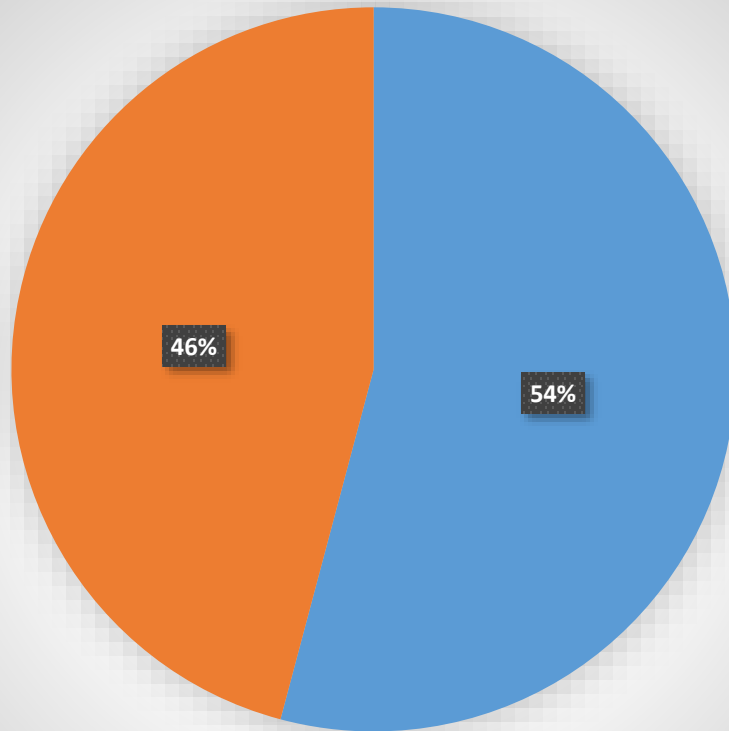
- Diffusion en libre accès sans restriction temporelle
- Diffusion assujettie à une période d'embargo
- Diffusion en libre accès assujettie à une période de confidentialité
- Diffusion assujettie à une période de confidentialité + un embargo
- Diffusion en accès restreint sans restriction temporelle
- Diffusion en accès restreint assujettie à une période de confidentialité

Sciences de l'Information

	Thèses en Sciences de l'Information	Thèses LSHS	Thèses toutes disciplines	% des thèses en Sciences de l'Information sur l'ensemble des thèses LSHS soutenues	% des thèses en Sciences de l'Information sur l'ensemble des thèses soutenues
Thèses soutenues	790	34 543	102 456	2,3%	0,8%
Thèses diffusées en libre accès	430	17 545	75 505	2,5%	0,6%
Thèses diffusées sur intranet	360	169 98	26 951	2,1%	1,3%
Thèses diffusées sans restriction temporelle	724	31 142	85 402	2,3%	0,8%
Thèses confidentielles	15	901	6 010	1,7%	0,2%
Durée médiane des périodes de confidentialité (en jours)	1 825	1 460	1 094		
Durée médiane des périodes de confidentialité (en années)	5	4	3		
Thèses sous embargo	51	2 500	11 044	2 %	0,5%
Durée médiane des périodes d'embargo (en jours)	440	729	370		
Durée médiane des périodes d'embargo (en années)	1,2	2	1		



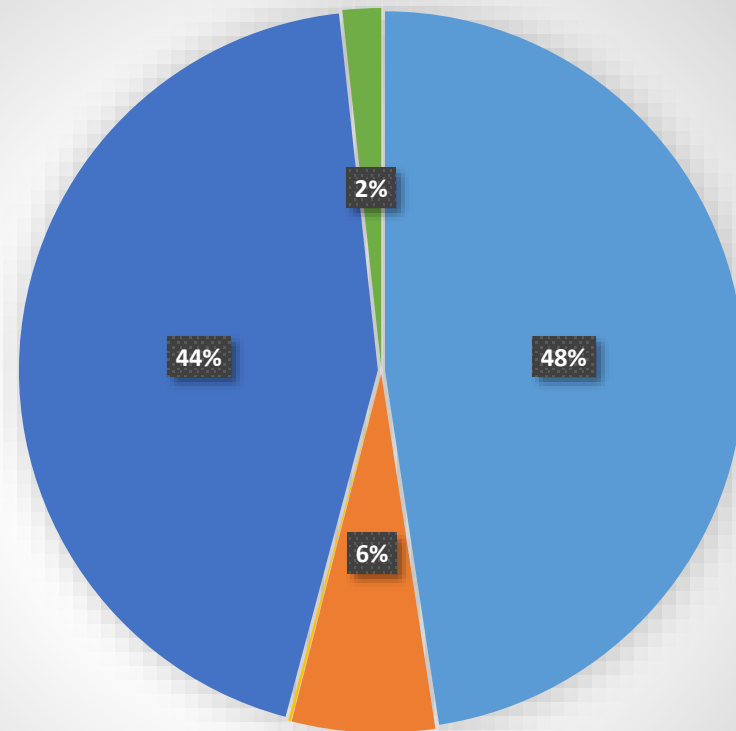
Modalités de diffusion des thèses électroniques en Sciences de l'Information



- Diffusion en accès libre
- Diffusion en accès restreint



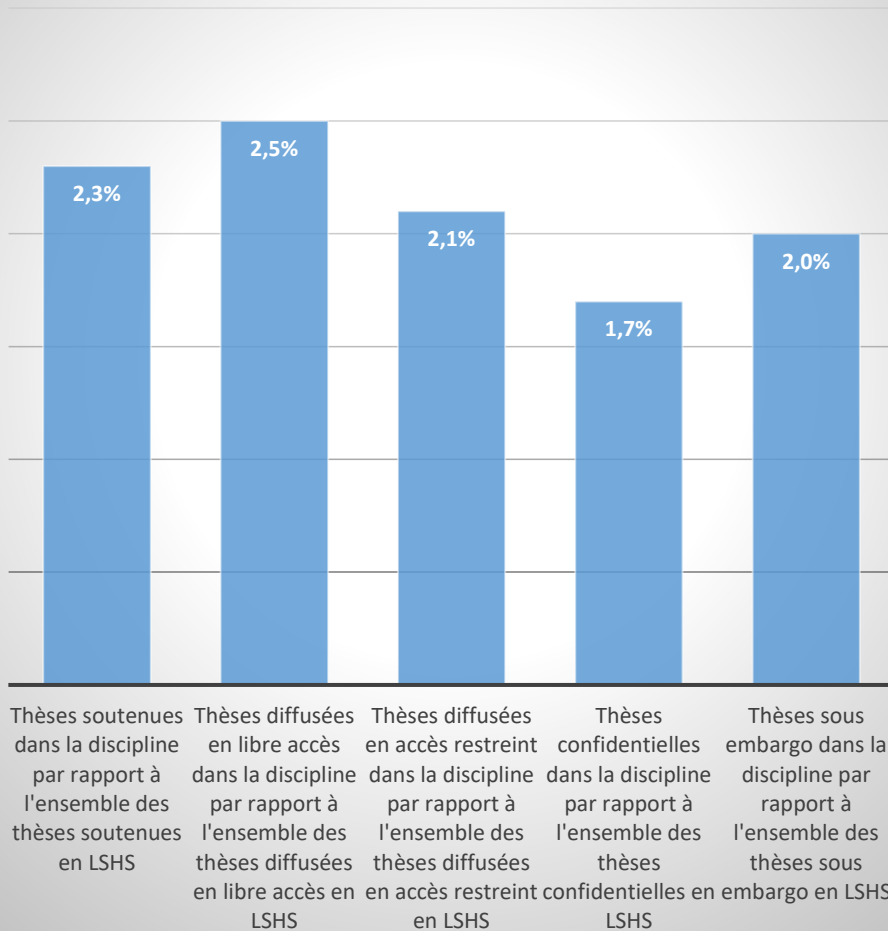
Restrictions temporelles appliquées à la diffusion des thèses électroniques en Sciences de l'Information



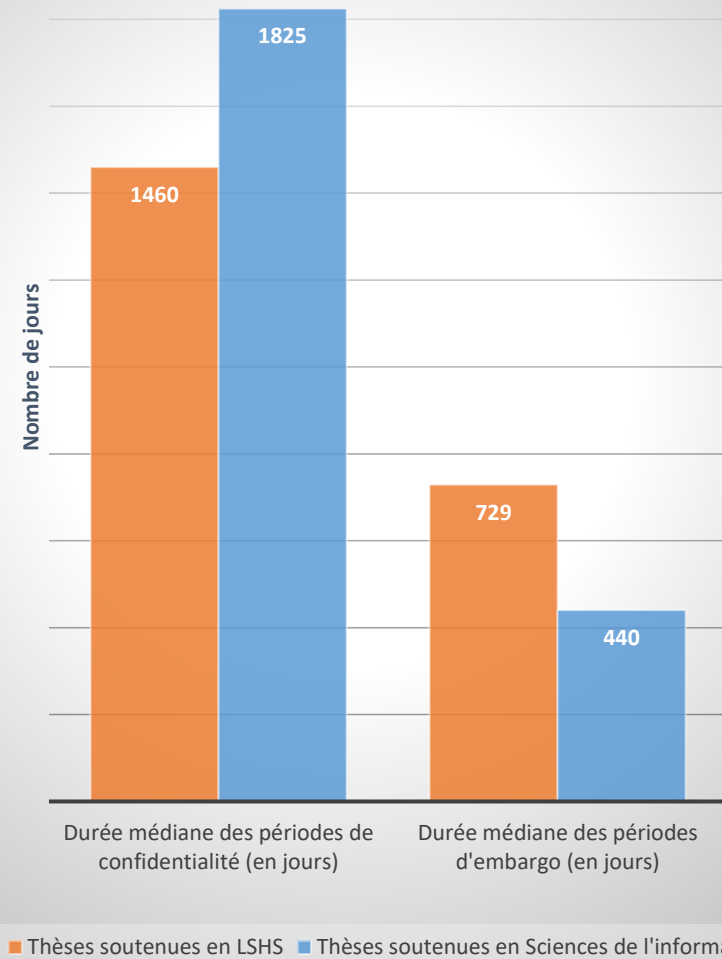
- Diffusion en accès libre sans restrictions temporelles
- Diffusion en accès libre assujettie à une période d'embargo
- Diffusion en accès libre assujettie à une période de confidentialité
- Diffusion en accès libre assujettie à une période de confidentialité + un embargo
- Diffusion en accès restreint sans restrictions temporelles
- Diffusion en accès restreint assujettie à une période de confidentialité



Part des Sciences de l'Information par rapport à l'ensemble des thèses en LSHS soutenues/ en accès libre/restreint/confidentielles/ sous embargo

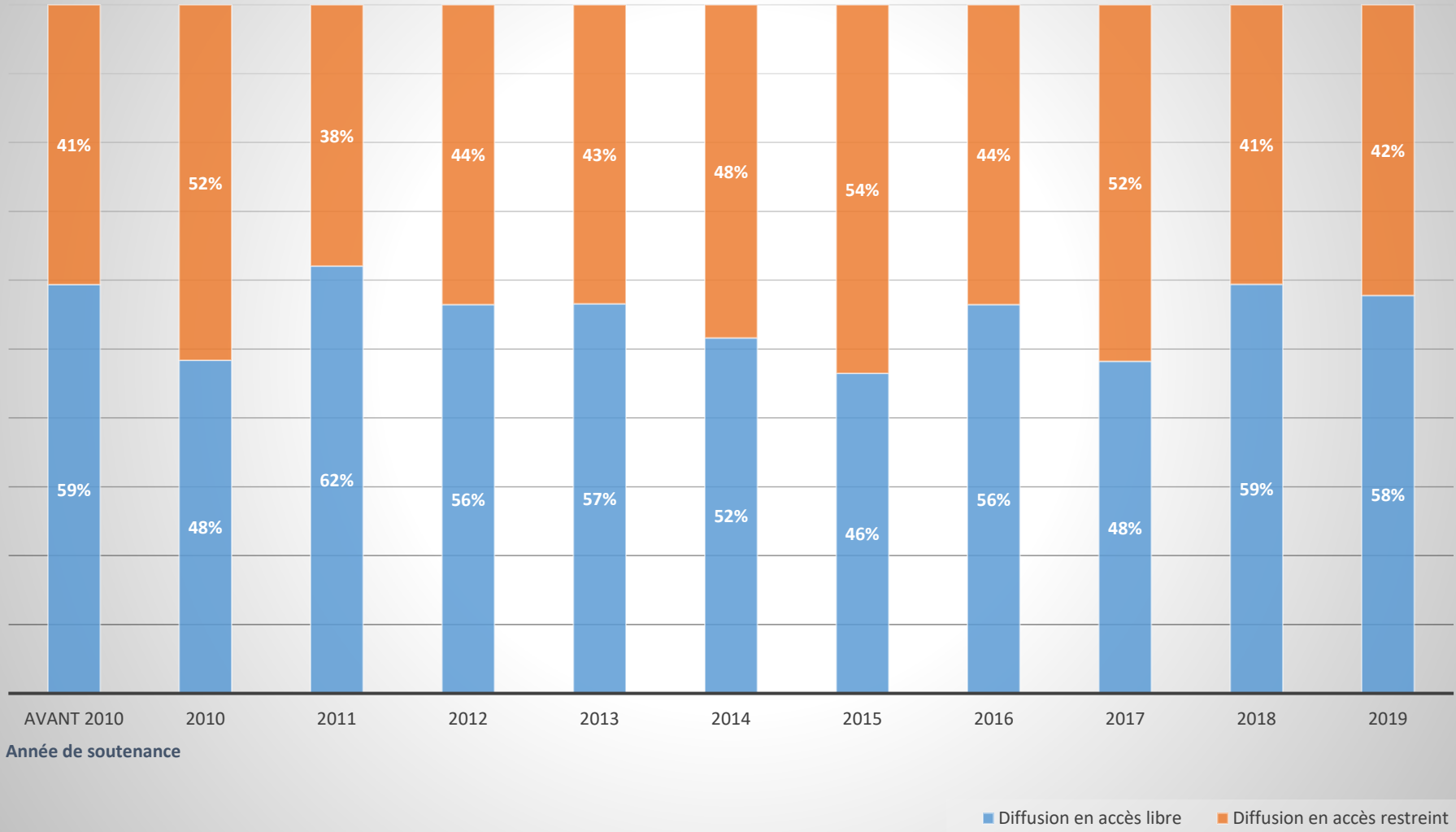


Durées médianes (en jours) des périodes de confidentialité et d'embargo appliquées aux thèses en Sciences de l'Information



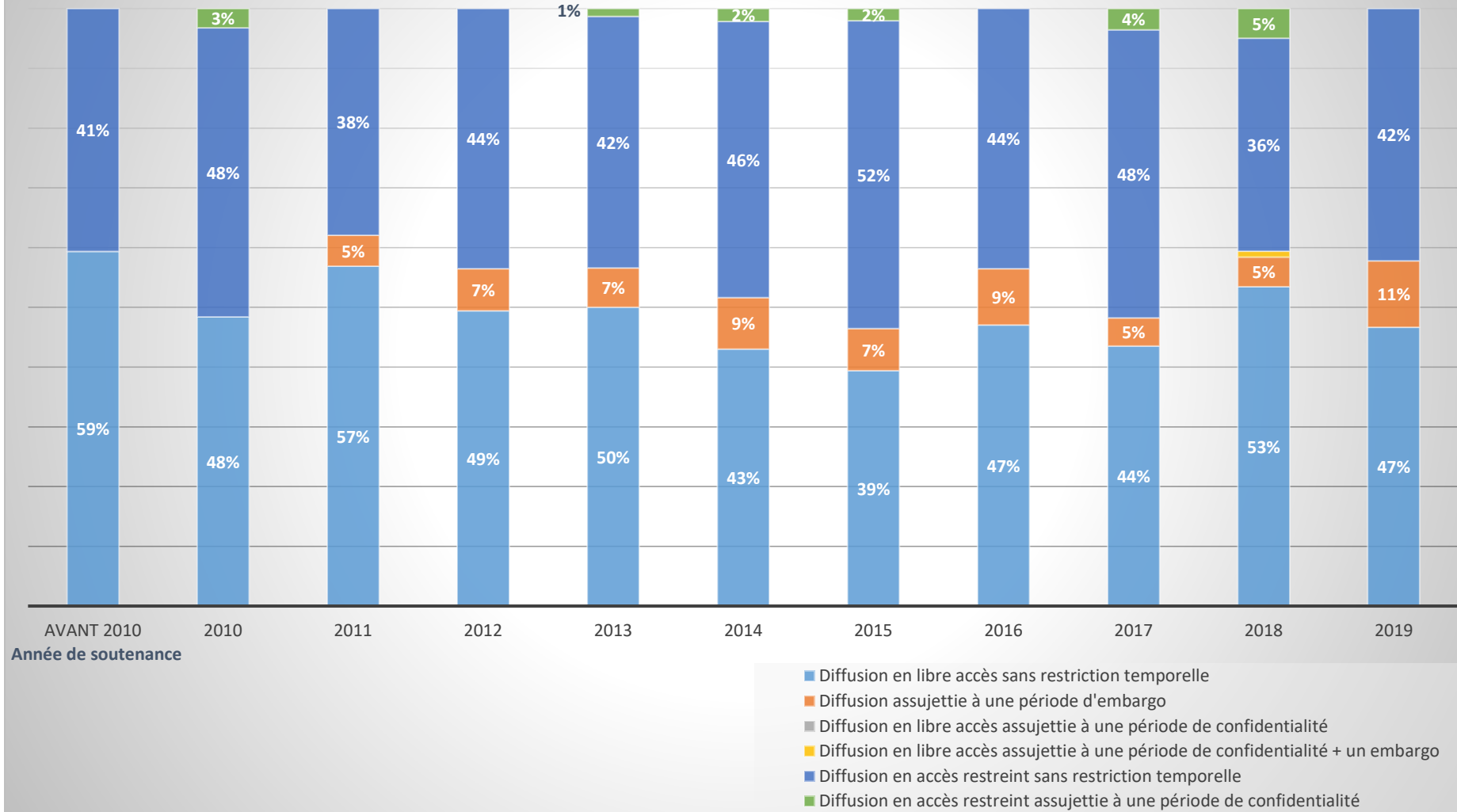


Évolution des modalités de diffusion des thèses électroniques en Sciences de l'Information (2006-2019)





Évolution des restrictions temporelles appliquées à la diffusion des thèses électroniques en Sciences de l'Information (2006-2019)

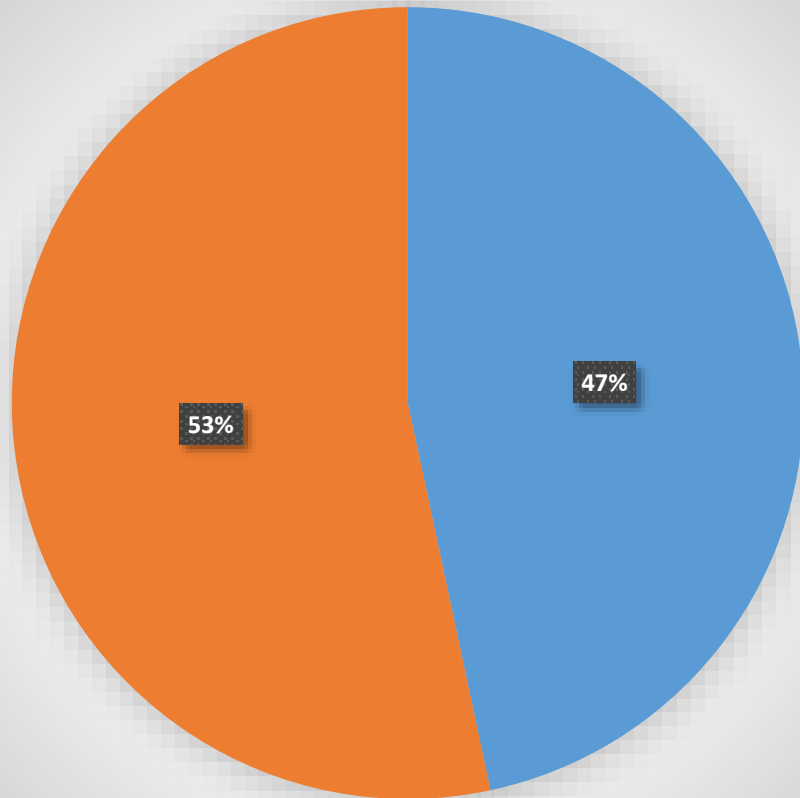


Sciences Politiques et de l'Administration

	Thèses en Sciences Politiques et de l'Administration	Thèses LSHS	Thèses toutes disciplines	% des thèses en Sciences Politiques et de l'Administration sur l'ensemble des thèses LSHS soutenues	% des thèses en Sciences Politiques et de l'Administration sur l'ensemble des thèses soutenues
Thèses soutenues	1 613	34 543	102 456	5%	2%
Thèses diffusées en libre accès	755	17 545	75 505	4%	1%
Thèses diffusées sur intranet	858	16 998	26 951	5%	3%
Thèses diffusées sans restriction temporelle	1 456	31 142	85 402	5%	2%
Thèses confidentielles	37	901	6 010	4%	1%
Durée médiane des périodes de confidentialité (en jours)	1 826	1 460	1 094		
Durée médiane des périodes de confidentialité (en années)	5	4	3		
Thèses sous embargo	120	2 500	11 044	5%	1%
Durée médiane des périodes d'embargo (en jours)	730	729	370		
Durée médiane des périodes d'embargo (en années)	2	2	1		



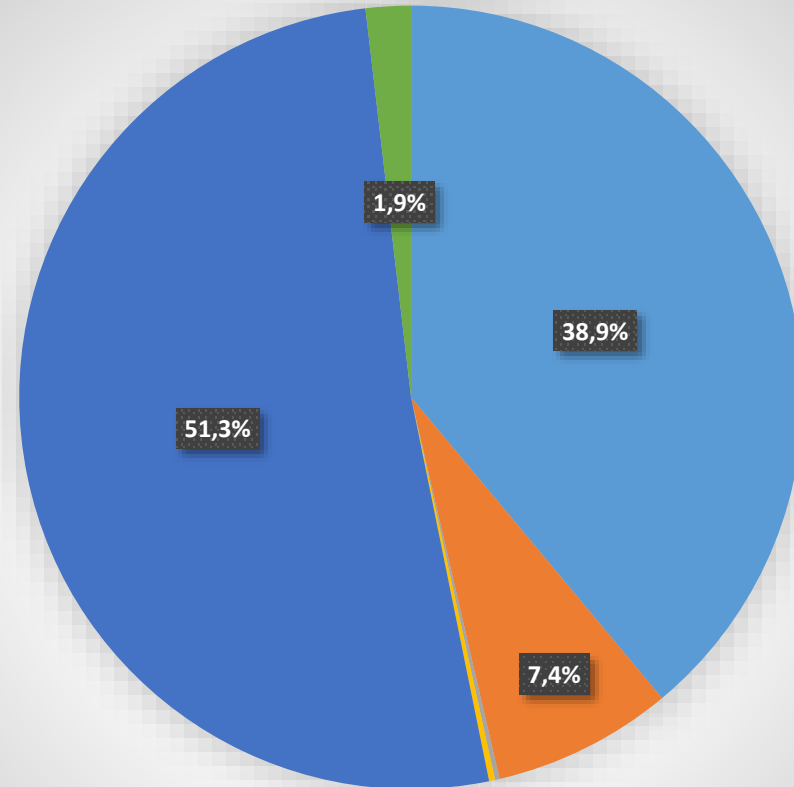
Modalités de diffusion des thèses électroniques en Sciences Politiques et de l'Administration



- Diffusion en accès libre
- Diffusion en accès restreint



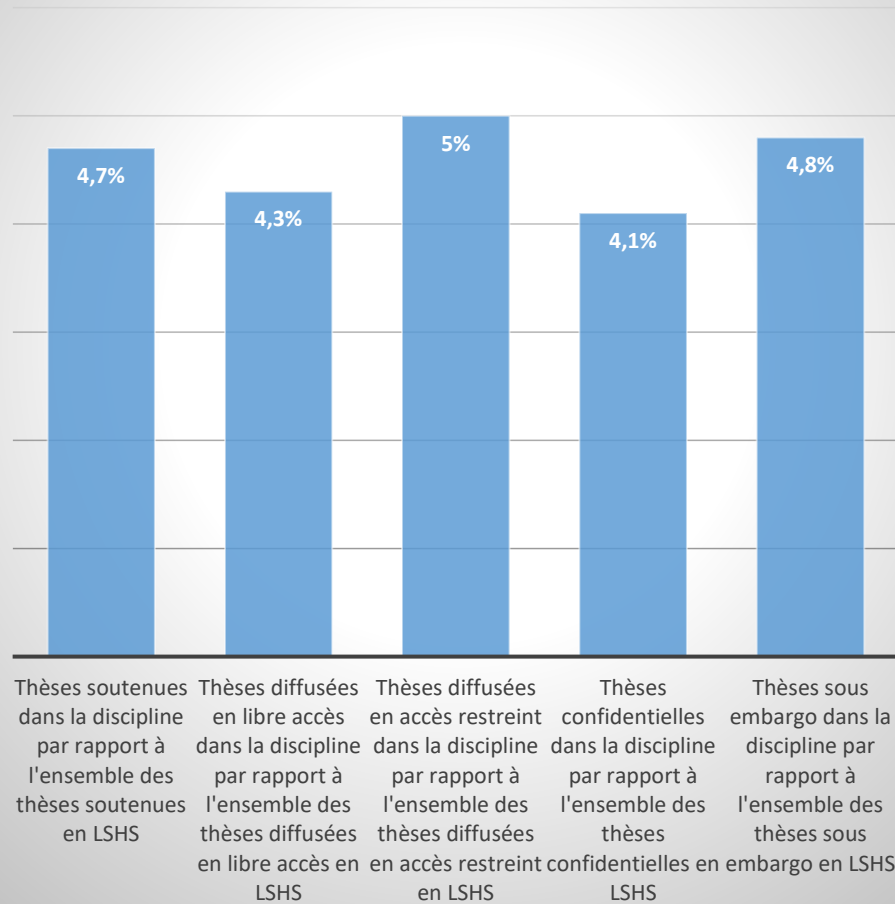
Restrictions temporelles appliquées à la diffusion des thèses électroniques en Sciences Politiques et de l'Administration



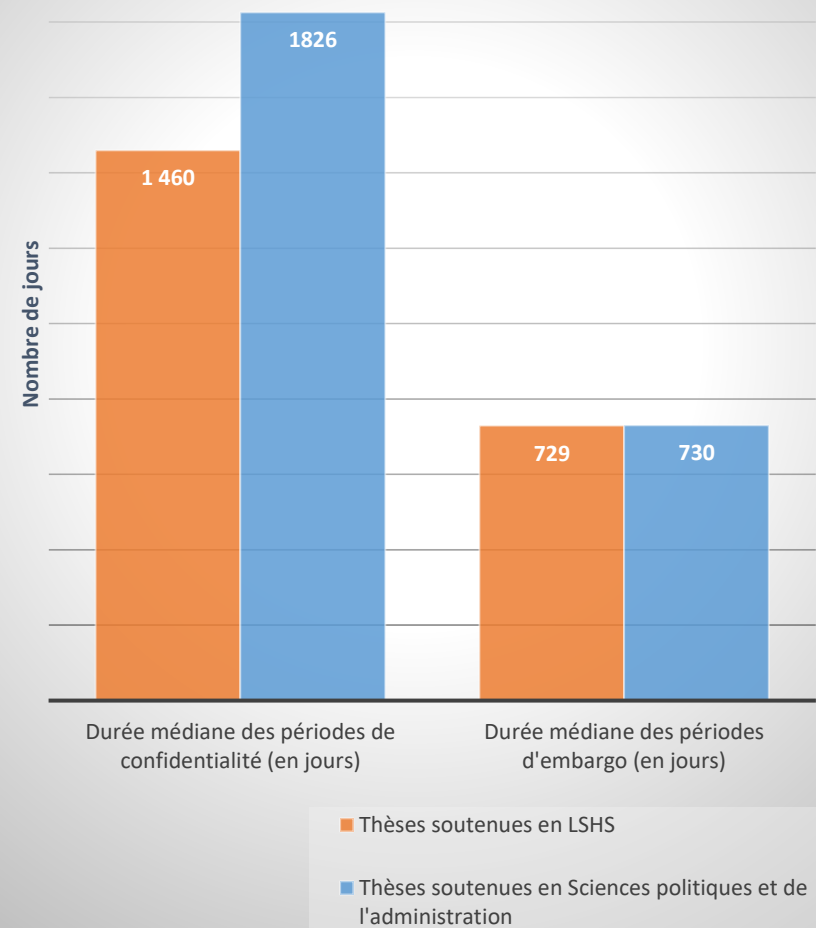
- Diffusion en accès libre sans restrictions temporelles
- Diffusion en accès libre assujettie à une période d'embargo
- Diffusion en accès libre assujettie à une période de confidentialité
- Diffusion en accès libre assujettie à une période de confidentialité + un embargo
- Diffusion en accès restreint sans restrictions temporelles
- Diffusion en accès restreint assujettie à une période de confidentialité

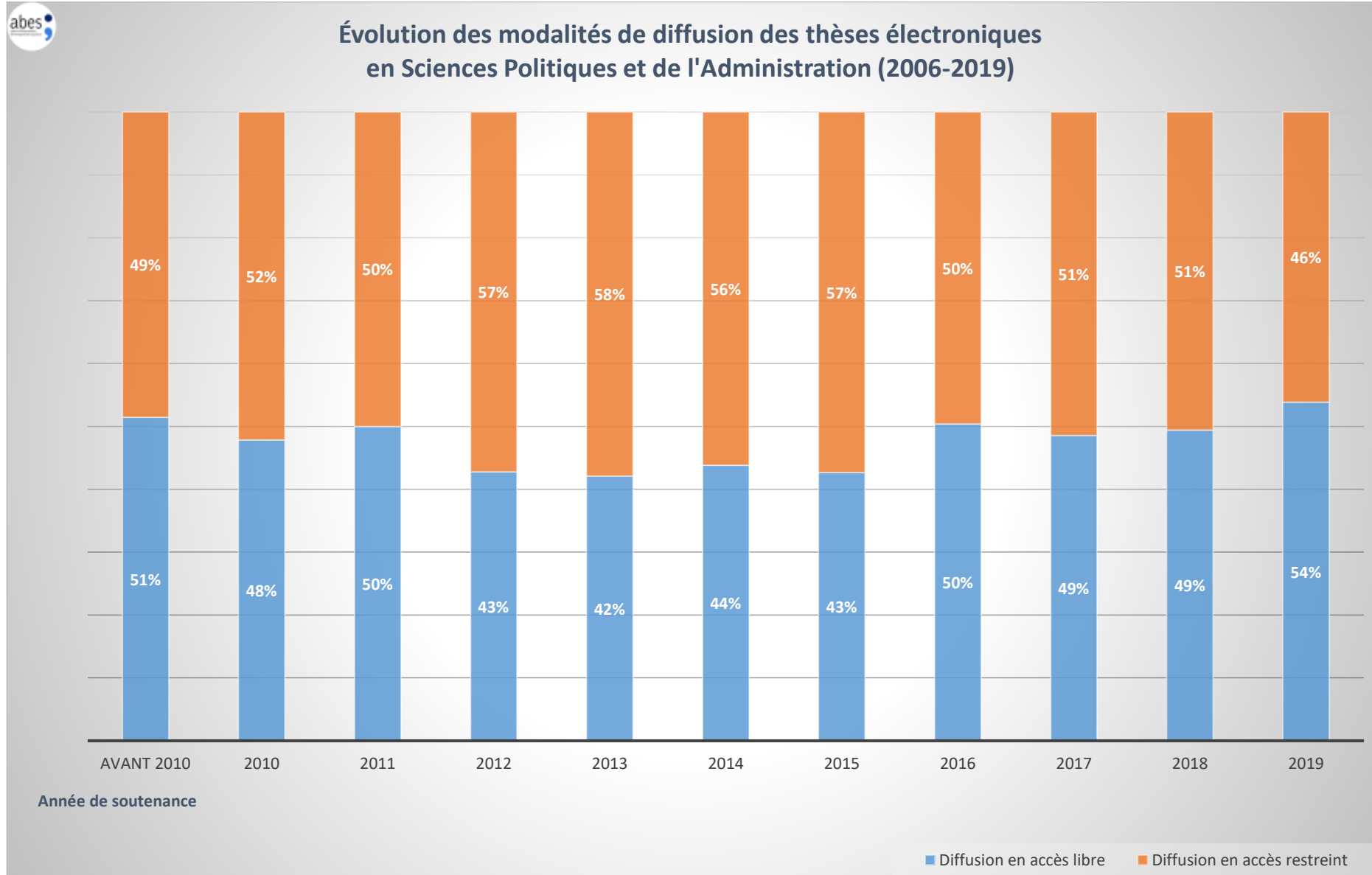


Part des Sciences Politiques et de l'Administration par rapport à l'ensemble des thèses en LSHS soutenues/en accès libre/restreint/confidentielles/sous embargo



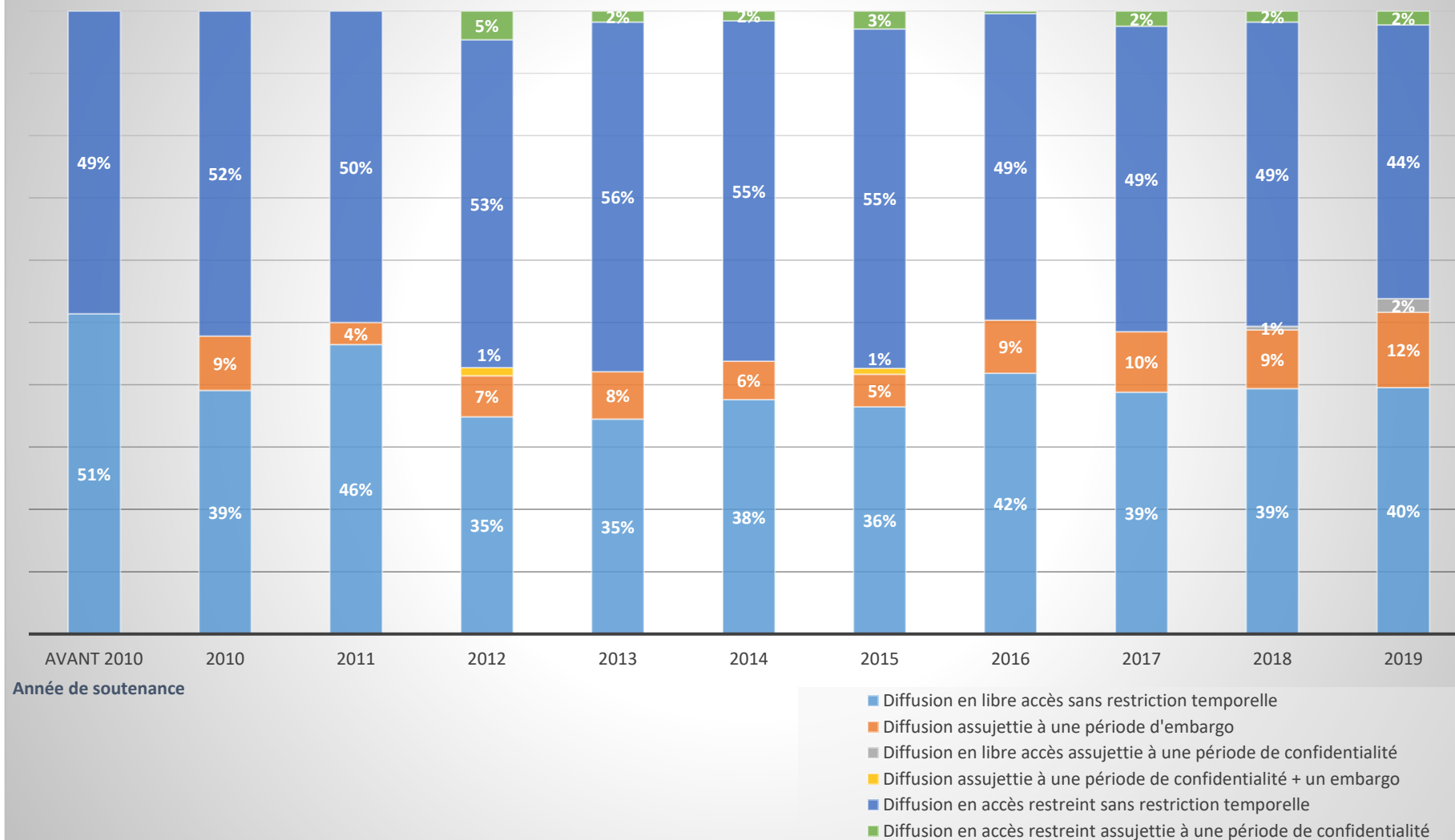
Durées médianes (en jours) des périodes de confidentialité et d'embargo appliquées aux thèses en Sciences Politiques et de l'Administration







Évolution des restrictions temporelles appliquées à la diffusion des thèses en Sciences Politiques et de l'Administration (2006-2019)

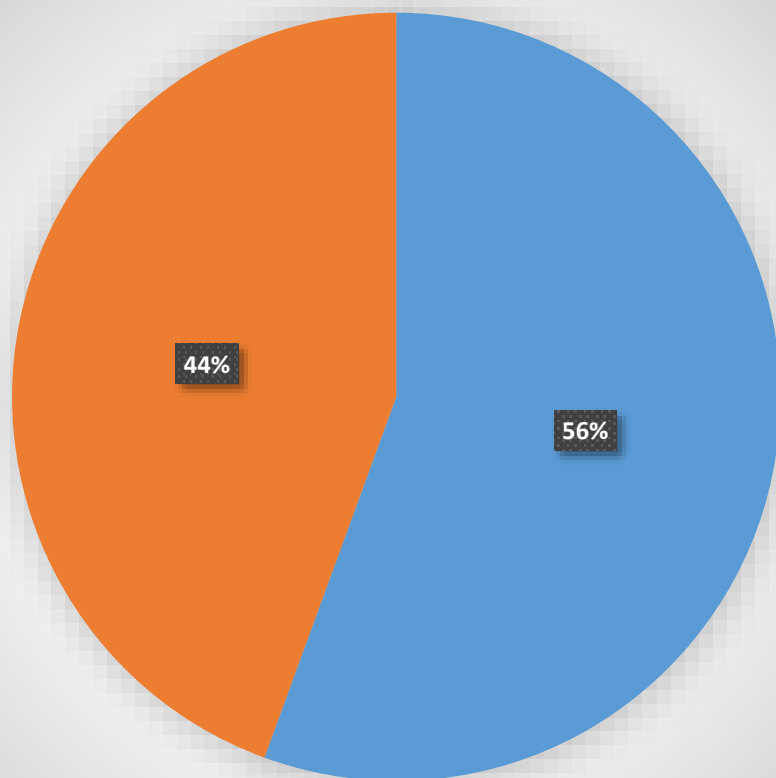


Sciences Sociales

	Thèses en Sciences Sociales	Thèses LSHS	Thèses toutes disciplines	% des thèses en Sciences Sociales sur l'ensemble des thèses LSHS soutenues	% des thèses en Sciences Sociales sur l'ensemble des thèses soutenues
Thèses soutenues	3 190	34 543	102 456	9%	3%
Thèses diffusées en libre accès	1 771	17 545	75 505	10%	2%
Thèses diffusées sur intranet	1 419	16 998	26 951	8%	5%
Thèses diffusées sans restriction temporelle	2 842	31 142	85 402	9%	3%
Thèses confidentielles	71	901	6 010	8%	1%
Durée médiane des périodes de confidentialité (en jours)	1 522	1 460	1 094		
Durée médiane des périodes de confidentialité (en années)	4,2	4	3		
Thèses sous embargo	277	2 500	11 044	11%	3%
Durée médiane des périodes d'embargo (en jours)	730	729	370		
Durée médiane des périodes d'embargo (en années)	2	2	1		



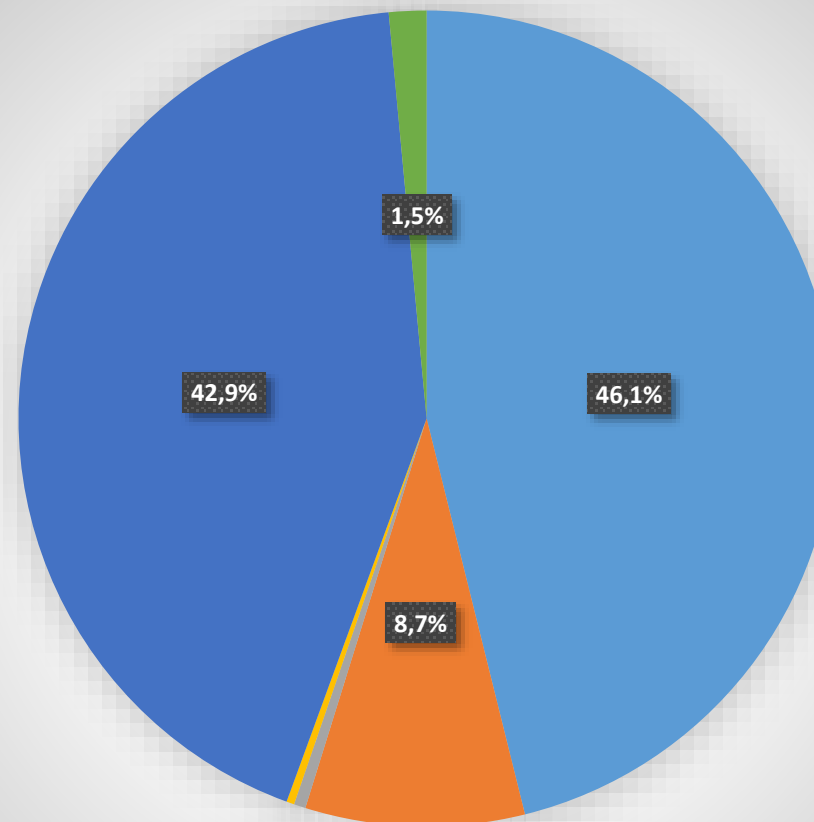
Modalités de diffusion des thèses électroniques en Sciences Sociales



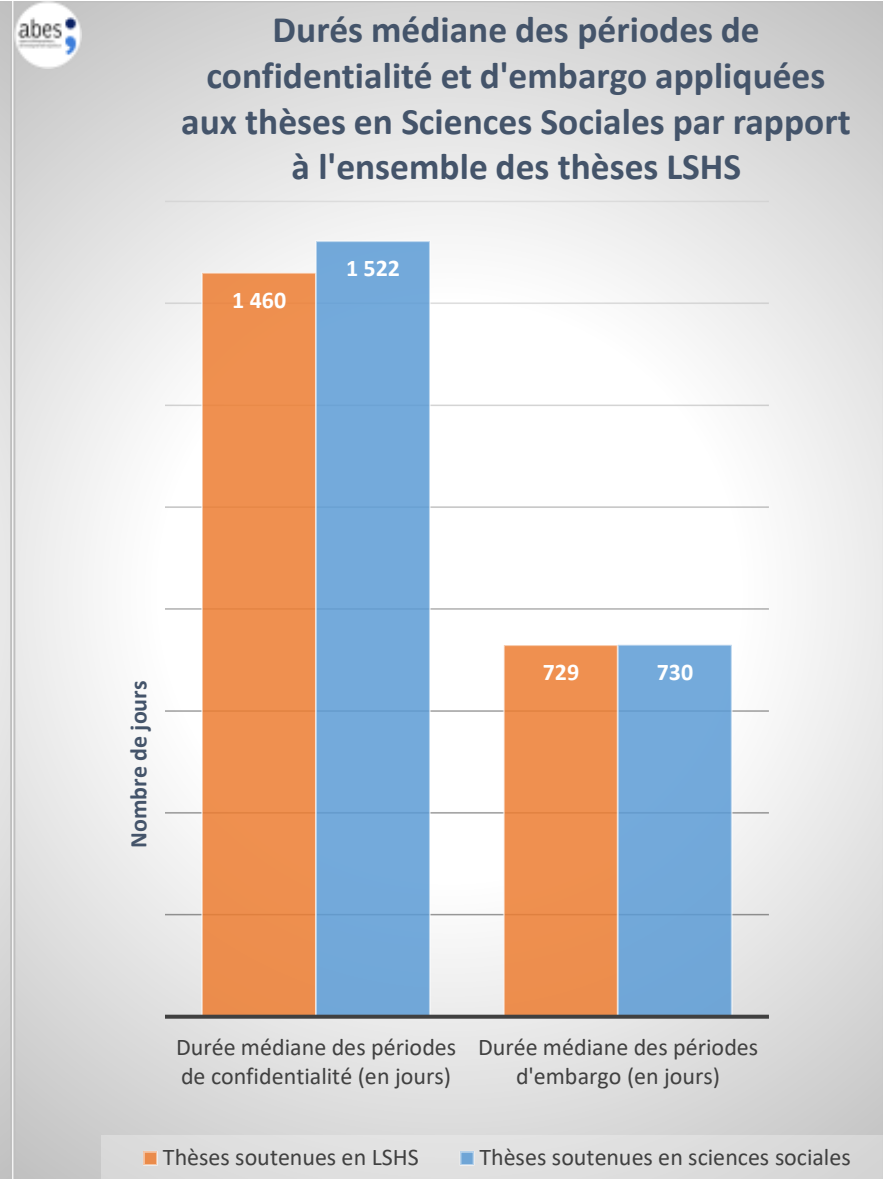
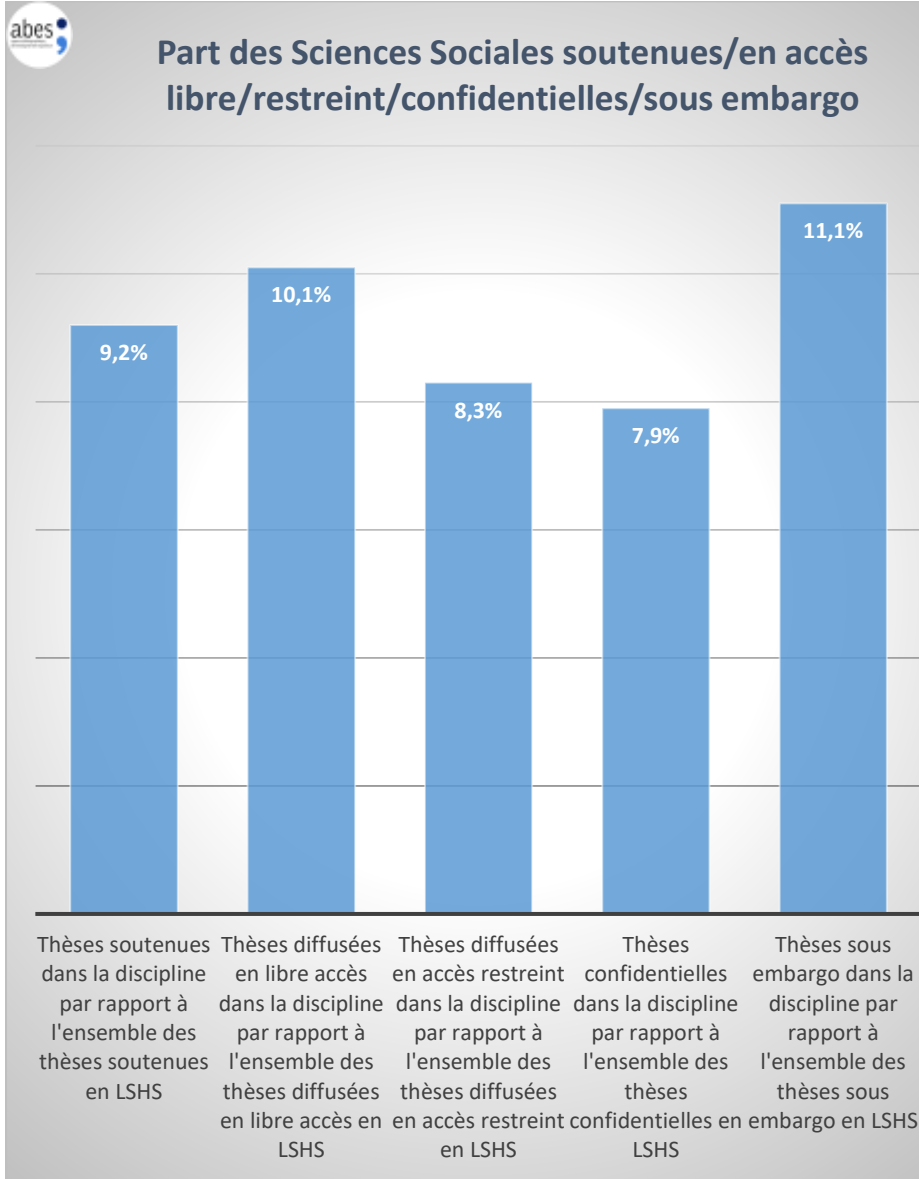
- Diffusion en accès libre
- Diffusion en accès restreint



Restrictions temporelles appliquées à la diffusion des thèses électroniques en Sciences Sociales

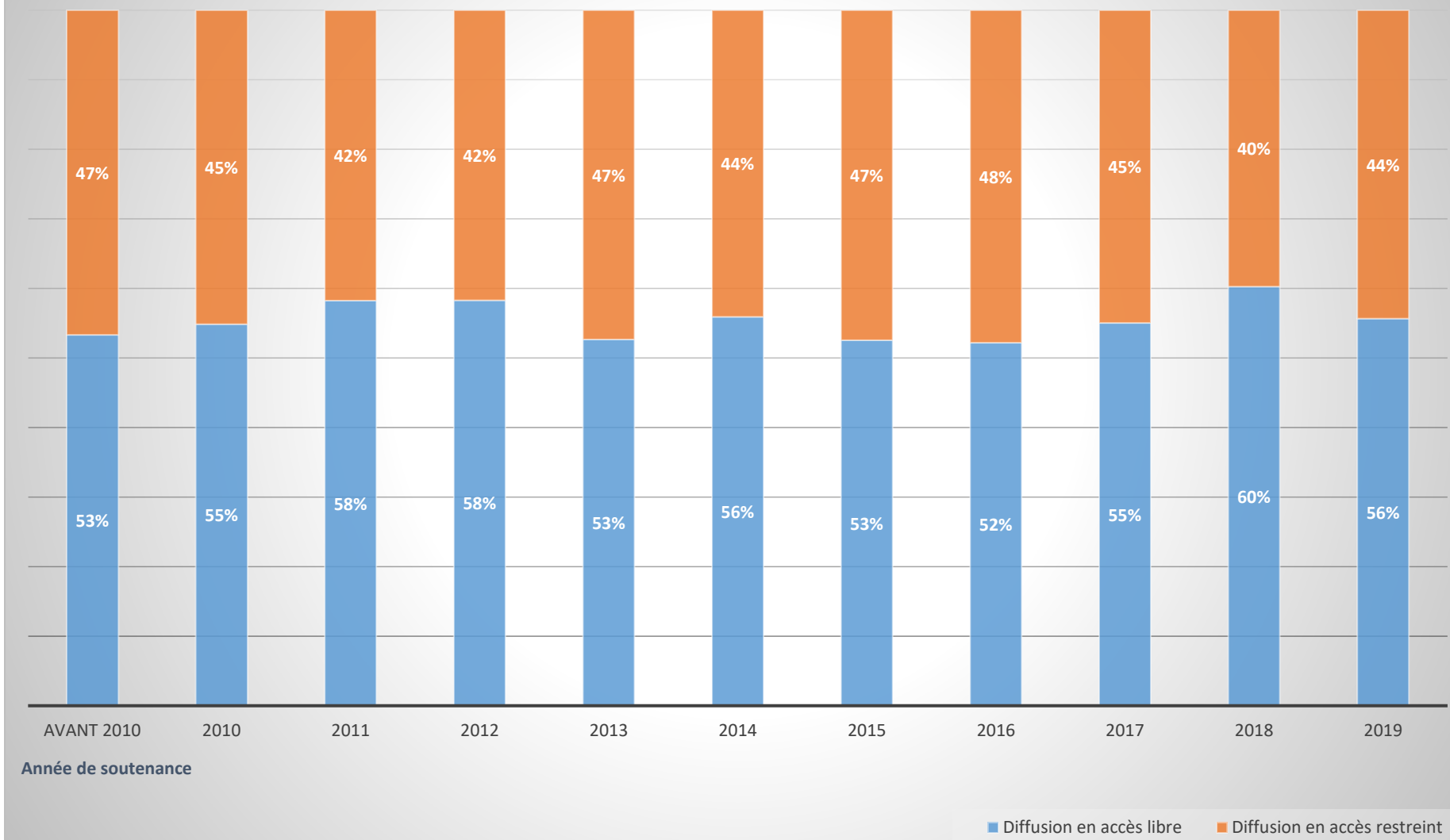


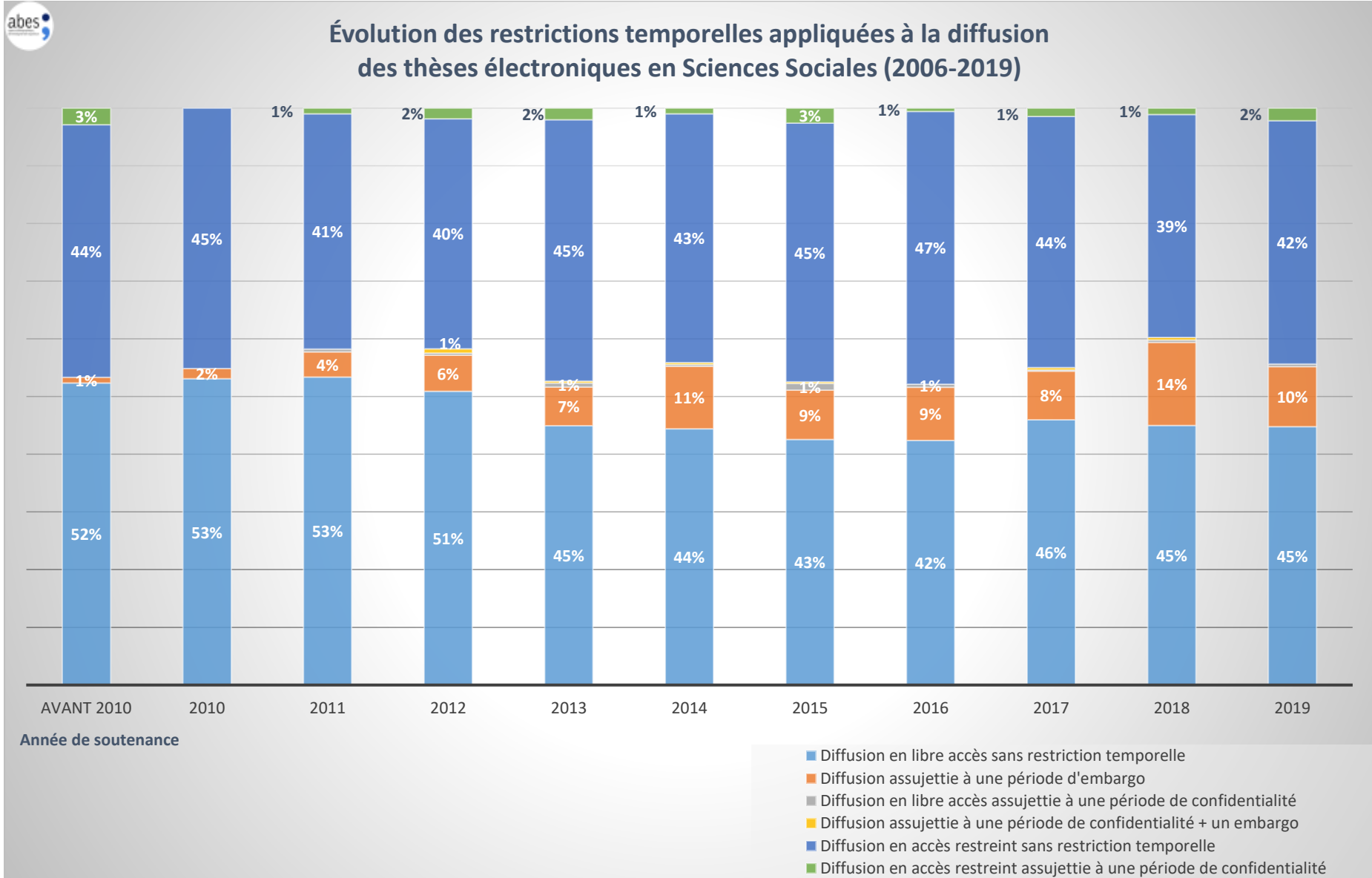
- Diffusion en accès libre sans restrictions temporelles
- Diffusion en accès libre assujettie à une période d'embargo
- Diffusion en accès libre assujettie à une période de confidentialité
- Diffusion en accès libre assujettie à une période de confidentialité + un embargo
- Diffusion en accès restreint sans restrictions temporelles
- Diffusion en accès restreint assujettie à une période de confidentialité





Évolution des modalités de diffusion des thèses électroniques en Sciences Sociales (2006-2019)







Bilan statistique 2020 réalisé par le service des Thèses
département Métadonnées et Services aux Réseaux - Contact : theses@abes.fr