

**Analisis Pengaruh Pertumbuhan Ekonomi, Ketimpangan
Pendapatan, Pendidikan, Pengangguran, dan Inflasi Terhadap
Tingkat Kemiskinan Di Provinsi Banten Tahun 2002-2012**



SKRIPSI

**Diajukan untuk Melengkapi Tugas-tugas dan Memenuhi
Syarat-syarat untuk Memperoleh Gelar Sarjana Ekonomi
Jurusan Ekonomi Pembangunan
Fakultas Ekonomi dan Bisnis Universitas Sebelas Maret**

Oleh:

BAYU AGUSTA SETIAWAN

NIM: F 0107033

**FAKULTAS EKONOMI DAN BISNIS
UNIVERSITAS SEBELAS MARET
SURAKARTA**

2014

commit to user

ABSTRAK**ANALISIS PENGARUH PERTUMBUHAN EKONOMI, KETIMPANGAN
PENDAPATAN, PENDIDIKAN, PENGANGGURAN, DAN INFLASI
TERHADAP TINGKAT KEMISKINAN
DI PROVINSI BANTEN TAHUN 2002-2012**Bayu Agusta Setiawan

F0107033

Kemiskinan sudah mengakar dalam perekonomian masyarakat dan negara. Kemiskinan menjadi sumber permasalahan yang kompleks dan multidimensional. Solusi yang efektif dan efisien diperlukan untuk mengurangi tingkat kemiskinan. Penelitian ini menganalisis pengaruh pertumbuhan ekonomi, ketimpangan, pendidikan, pengangguran dan inflasi terhadap tingkat kemiskinan di Provinsi Banten tahun 2002-2012. Penelitian ini menggunakan data panel atau gabungan data *cross section* dan *time series*. Data *cross section* terdiri dari enam kabupaten/kota di Provinsi Banten yaitu Kabupaten Pandeglang, Kabupaten Lebak, Kabupaten Tangerang, Kabupaten Serang, Kota Tangerang dan Kota Cilegon. Data *time series* menggunakan data rentang waktu tahun 2002 hingga tahun 2012.

Hasil uji signifikansi simultan membuktikan seluruh variabel independen dengan signifikan berpengaruh secara simultan atau bersama-sama mempengaruhi tingkat kemiskinan. Uji signifikansi parameter individual menunjukkan hasil bahwa hanya variabel pengangguran yang memiliki pengaruh parsial atau individual terhadap tingkat kemiskinan, sedangkan variabel pertumbuhan ekonomi, ketimpangan, pendidikan dan inflasi tidak memiliki pengaruh parsial. Berdasarkan uji koefisien determinasi (R^2), variabel pertumbuhan ekonomi, ketimpangan, pendidikan, pengangguran dan inflasi mampu menjelaskan variasi variabel tingkat kemiskinan sebesar 99,60 persen. Hasil regresi data panel dengan metode *fixed effect* menunjukkan bahwa hanya variabel ketimpangan yang memiliki pengaruh tidak sesuai dengan hipotesis bahwa ketimpangan memiliki pengaruh positif terhadap tingkat kemiskinan.

Berdasarkan hasil penelitian, Pemerintah pusat dan daerah di Provinsi Banten harus dapat fokus mengelola faktor-faktor yang dapat mengurangi angka kemiskinan. Potensi-potensi daerah dapat dipergunakan untuk membantu masyarakat dalam rangka peningkatan kesejahteraan masyarakat.

Kata Kunci : Tingkat Kemiskinan, Pertumbuhan Ekonomi, Ketimpangan, Pendidikan, Pengangguran, Inflasi, Regresi Data Panel-Fixed Effect

ABSTRACT**ANALYSIS OF ECONOMIC GROWTH, INCOME INEQUALITY,
EDUCATION, UNEMPLOYMENT, AND INFLATION
ON THE LEVEL OF POVERTY
IN BANTEN PROVINCE (2002-2012)**

Bayu Agusta Setiawan

F0107033

Poverty is rooted in the country's economy and society. Poverty is a source of complex and multidimensional problem. Effective and efficient solution is needed to reduce poverty. This study analyzed the effect of economic growth, inequality, education, unemployment and inflation on poverty rate in Banten Province over period of 2002-2012. This study uses panel data or the combined cross section data and time series. Cross section data consists of six districts/cities in Banten Province that is Pandeglang District, Lebak District, Tangerang District, Serang District, Tangerang City and Cilegon City. Time series data using a yearly data span of 2002 to 2012.

The simultaneous significance test proves all of independent variables significant simultaneously or jointly affect the level of poverty. Testing significance of individual parameters showed that only unemployment have partial or individual effect against poverty rate, while economic growth, inequality, education and inflation does not have a partial effect. Based on coefficient of determination test (R^2), economic growth, inequality, education, unemployment and inflation can explain 99.60 percent variation in the poverty rate. The results of panel data regression with fixed effect method showed that only inequality variable has the effect inconsistent with the hypothesis that inequality has a positive effect on poverty.

Central and local governments of Banten Province should be able to focus on managing the factors that can reduce poverty. District and city potentials can be used to help communities in order to increase social welfare.

Keywords: Poverty Rate, Economic Growth, Inequality, Education, Unemployment, Inflation, Panel Data Regression-Fixed Effect

HALAMAN PERSETUJUAN PEMBIMBING


Skripsi dengan judul:

**Analisis Pengaruh Pertumbuhan Ekonomi, Ketimpangan
Pendapatan, Pendidikan, Pengangguran, dan Inflasi Terhadap
Tingkat Kemiskinan Di Provinsi Banten Tahun 2002-2012**

Surakarta, 4 Juli 2014

Disetujui dan diterima oleh

Dosen Pembimbing


Drs. Supriyono, M.Si

NIP. 196002211986011001

HALAMAN PENGESAHAN

Telah disetujui dan diterima baik oleh tim penguji skripsi Fakultas Ekonomi
Universitas Sebelas Maret guna melengkapi tugas-tugas dan memenuhi syarat-syarat
untuk memperoleh gelar Sarjana Ekonomi

Surakarta, 4 Agustus 2014

Tim Penguji Skripsi:

1. Drs. Kresno Sarosa P, M.Si sebagai Ketua (.....)
NIP. 195601181986011001
2. Drs. Supriyono, M.Si sebagai Pembimbing (.....)
NIP. 196002211986011001
3. Drs. Sutanto, M.Si sebagai Anggota (.....)
NIP. 195611291986011001

SURAT PERNYATAAN

Yang bertanda tangan di bawah ini mahasiswa Fakultas Ekonomi dan Bisnis Universitas Sebelas Maret:

Nama : BAYU AGUSTA SETIAWAN
NIM. : F 0107033
Program Studi : EKONOMI PEMBANGUNAN
Judul Tugas Akhir : ANALISIS PENGARUH PERTUMBUHAN EKONOMI,
KETIMPANGAN PENDAPATAN, PENDIDIKAN,
PENGANGGURAN DAN INFLASI TERHADAP
TINGKAT KEMISKINAN DI PROVINSI BANTEN
TAHUN 2002-2012

Menyatakan dengan sebenarnya, bahwa Tugas Akhir yang saya buat ini adalah benar-benar merupakan hasil karya sendiri dan bukan merupakan hasil jiplakan/salinan/saduran dari karya orang lain.

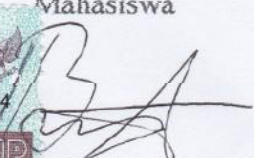
Apabila ternyata dikemudian hari terbukti pernyataan ini tidak benar, maka saya bersedia menerima sanksi akademik berupa penarikan Ijazah dan penjabutan gelar sarjananya.

Demikian pernyataan ini saya buat dengan sebenar-benarnya.

Surakarta, 8 Juli 2014

Mahasiswa




Bayu Agusta Setiawan

NIM. F 0107033
P

HALAMAN MOTTO DAN PERSEMBAHAN



Skripsi ini kupersembahkan untuk
Ibu, Ayah, Adik-adik, Keluarga dan
Negaraku.

commit to user

KATA PENGANTAR

Alhamdulillah, puji syukur penulis panjatkan kehadirat Allah SWT yang telah melimpahkan rahmat dan karunia-Nya, sehingga penulis dapat menyelesaikan skripsi dengan judul ” **Analisis Pengaruh Pertumbuhan Ekonomi, Ketimpangan Pendapatan, Pendidikan, Pengangguran, dan Inflasi Terhadap Tingkat Kemiskinan Di Provinsi Banten Tahun 2002-2012**. Oleh karena itu, dengan segala kerendahan hati, penulis mengucapkan terima kasih kepada :

1. Allah SWT, atas segala rasa sayang-Nya masih mengijinkan saya untuk bangun dari tidur.
2. Drs. Supriyono, M.Si., selaku Ketua Jurusan Ekonomi Pembangunan Fakultas Ekonomi dan Bisnis Universitas Sebelas Maret, juga sebagai Pembimbing Skripsi telah memberikan saya kesempatan untuk menjadi lebih baik.
3. Seluruh dosen Jurusan Ekonomi Pembangunan yang telah membantu selama menuntut ilmu di Fakultas Ekonomi Universitas Sebelas Maret.
4. Ibu dan ayah yang telah jenuh memberikan semangat.
5. Gunung-gunung di tanah Jawa, Semeru, Lawu, Merapi, Merbabu, Slamet, Sumbing dan Sindoro, terima kasih sudah menjadi tempat bersandar.
6. Pusikom FE UNS, pak lilik, mas angga, mas gigih, mas gunawan, mas agung, mas ngadimin, mas paimin, yang membantu saya untuk selalu on-line.
7. Temen-temen OQ kost, terima kasih motivasi dalam candanya.
8. Semua pihak yang benar-benar membantu agar dimulainya penelitian ini.

Penulis menyadari bahwa skripsi ini masih belum sempurna. Untuk itu saran dan kritik dari pembaca penulis harapkan demi perbaikan penelitian ini. Akhirnya, penulis berharap semoga skripsi ini dapat bermanfaat bagi pihak-pihak yang berkepentingan dan yang membutuhkan.

Surakarta, Juli 2014



DAFTAR ISI

	Halaman
HALAMAN JUDUL.....	i
ABSTRAK.....	ii
HALAMAN PERSETUJUAN PEMBIMBING	iv
HALAMAN PENGESAHAN.....	v
HALAMAN PERNYATAAN.....	vi
HALAMAN MOTTO DAN PERSEMBAHAN.....	vii
KATA PENGANTAR.....	viii
DAFTAR ISI.....	x
DAFTAR TABEL.....	xii
DAFTAR GAMBAR.....	xiv
BAB I. PENDAHULUAN.....	1
A. Latar Belakang	1
B. Rumusan Masalah.....	9
C. Tujuan Penelitian	10
D. Manfaat Penelitian	10
BAB II. TINJAUAN PUSTAKA.....	12
A. Landasan Teori.....	12
B. Penelitian Terdahulu	44
C. Kerangka Pemikiran.....	48

commit to user


D. Hipotesis.....	50
BAB III. METODE PENELITIAN.....	52
A. Ruang Lingkup Penelitian.....	52
B. Jenis dan Sumber Data.....	52
C. Variabel Penelitian dan Definisi Operasional.....	53
D. Metode Pengumpulan Data.....	56
E. Metode Analisis.....	56
F. Deteksi Penyimpangan Asumsi Klasik.....	61
G. Pengujian Kriteria Statistik.....	64
BAB IV. ANALISIS DATA DAN PEMBAHASAN.....	67
A. Gambaran Umum.....	67
B. Analisis Data dan Pembahasan.....	81
BAB V. KESIMPULAN DAN SARAN.....	94
A. Kesimpulan.....	94
B. Saran.....	96
DAFTAR PUSTAKA.....	98
LAMPIRAN.....	102

DAFTAR TABEL

		Halaman
Tabel 1.1	Perbandingan Angka Kemiskinan di Dunia Menurut Garis Kemiskinan \$1,25 per hari Pada Tahun 2010	1
Tabel 1.2	Pertumbuhan Ekonomi Menurut Provinsi di Pulau Jawa Tahun 2006-2012	7
Tabel 4.1	Luas Wilayah Kabupaten dan Kota Provinsi Banten	68
Tabel 4.2	Laju Pertumbuhan Penduduk di Kabupaten dan Kota Provinsi Banten Tahun 2012	69
Tabel 4.3	Tingkat Kemiskinan di Kabupaten dan Kota Provinsi Banten Tahun 2002-2012	71
Tabel 4.4	Pertumbuhan Ekonomi di Kabupaten dan Kota Provinsi Banten Tahun 2002-2012	73
Tabel 4.5	Angka Indeks Gini di Kabupaten dan Kota Provinsi Banten Tahun 2002-2012	75
Tabel 4.6	Persentase Penduduk Usia 10 Tahun ke Atas menurut Pendidikan SLTA/Sederajat Yang Ditamatkan di Kabupaten dan Kota Provinsi Banten Tahun 2002-2012.....	76
Tabel 4.7	Persentase Jumlah Penduduk Berumur 15 Tahun ke Atas Yang Tidak Berkerja di Kabupaten dan Kota Provinsi Banten Tahun 2002–2012	78
Tabel 4.8	Tingkat Inflasi di Kabupaten Dan Kota Provinsi Banten Tahun 2002–2012	80

commit to user

Tabel 4.9	Hasil Uji Pemilihan Model.....	81
Tabel 4.10	Hasil Uji Stasioner Data Panel Dengan Uji Im-Pesaran-Shin	82
Tabel 4.11	Perbandingan Hasil Estimasi Regresi Utama Dengan Regresi Parsial (Auxiliary Regression).....	83
Tabel 4.12	Hasil Uji Deteksi Heteroskedastisitas	84
Tabel 4.13	Perbandingan Hasil Estimasi Sebelum dan Setelah Koreksi Heteroskedastisitas.....	85
Tabel 4.14	Hasil Uji Deteksi Autokorelasi	86
Tabel 4.15	Hasil Estimasi Model Regresi.....	87



DAFTAR GAMBAR

	Halaman
Gambar 1.1	Perkembangan Persentase Penduduk Miskin di Indonesia
	Menurut Kota dan Desa Tahun 2001-2012 3
Gambar 1.2	Perkembangan Laju Pertumbuhan Ekonomi di Indonesia
	Tahun 2001-2013 4
Gambar 1.3	Perkembangan Jumlah Penduduk Miskin di Provinsi
	Banten Tahun 2002-2013 7
Gambar 2.1	Skema Kerangka Pemikiran 50

