

**Doing
Business
2010**



Doing Business: Pago de impuestos en Colombia

Luis Aldo Sánchez Ortega

Especialista para el Desarrollo del Sector Privado

Proyecto Doing Business Subnacional

Banco Mundial

Reforming through Difficult Times

Bogotá, Colombia
9 de Diciembre, 2009



THE WORLD BANK









IFC

International
Finance Corporation
World Bank Group

www.doingbusiness.org

Proyecto de *Doing Business* a nivel Global



-  Publicado por primera vez hace 8 años.
-  Finalidad: proporcionar una base objetiva para la comprensión y mejora del entorno regulatorio de la actividad empresarial.
-  El primer informe de *Doing Business* cubrió 5 grupos de indicadores en 133 economías.
-  Hoy en día, *Doing Business* 2010 cubre 10 indicadores en 183 países.
-  Objetivo: regulaciones eficientes, al alcance de todos y de fácil aplicación.

Pago de impuestos: el estudio de caso

Tipo de empresa:	Sociedad de responsabilidad limitada
Ubicada en:	Ciudad más poblada del país
Socios	100% capital privado y nacional
Número de empleados:	Tiene 60 empleados – 4 gerentes, 8 auxiliares y 48 obreros, todos nacionales
Actividad:	Produce floreros y las vende al menudeo
Activos:	La compañía obtiene todos sus activos que se muestran en su balance general y contrata a todos sus trabajadores hace dos años
Acta constitutiva:	10 páginas
Venatas anuales:	Tiene una facturación anual de 1.050 veces el ingreso per capita

Pago de impuestos: ¿Qué mide?

Pago de impuestos en una empresa manufacturera

- El número total de impuestos y contribuciones que se deben pagar, incluidos los impuestos al consumo (impuesto sobre el valor agregado)
- Método y frecuencia de pago

33%

Tiempo necesario para cumplir con tres impuestos principales

- Recopilación de información para calcular el impuesto que se ha de pagar
- Modo de completar los formularios de impuestos y presentación ante los organismos adecuados
- Gestión del pago o retención
- Preparación de libros contables específicos para la tributación

33%

Tasa de impuesto total

- Impuestos sobre los beneficios o ingresos de sociedades
- Cuotas sociales e impuestos laborales pagados por el empleador
- Impuestos sobre la propiedad y la transmisión de la propiedad
- Impuestos sobre los dividendos, las ganancias de capital y las transacciones financieras
- Impuestos para la recolección de desechos, de vehículos, de circulación y otros impuestos

33%

Primeros 10 a nivel global



1. Islas Maldivas



2. Qatar



3. Hong Kong, China



4. Emiratos Árabes Unidos



5. Singapur



6. Irlanda



7. Arabia Saudita



8. Oman



9. Nueva Zelanda



10. Kiribati

Primeros 10 en ALC



1. Surinam



2. Chile



3. Belice



4. República Dominicana



5. Ecuador



6. Perú



7. Haiti



8. Puerto Rico



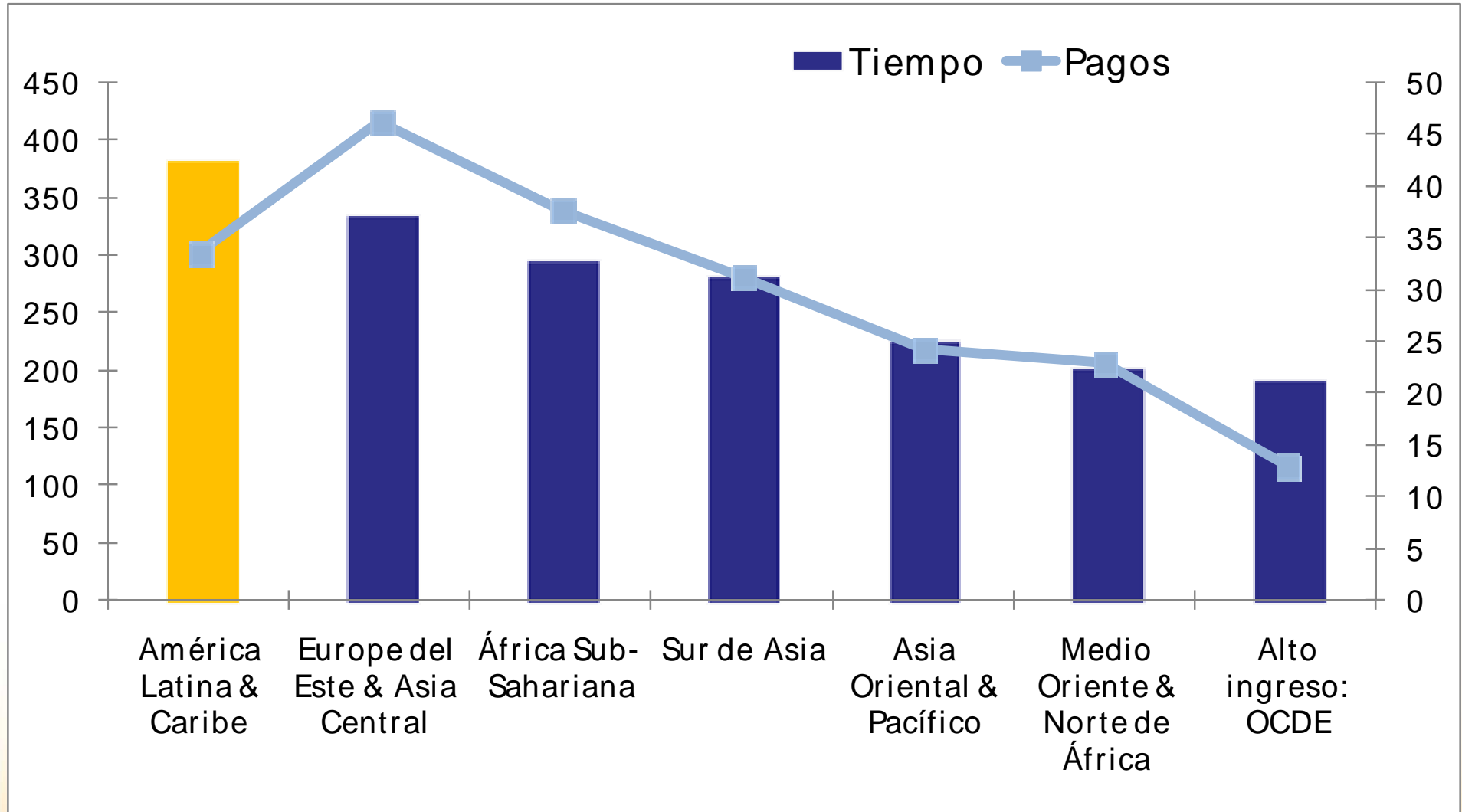
9. México



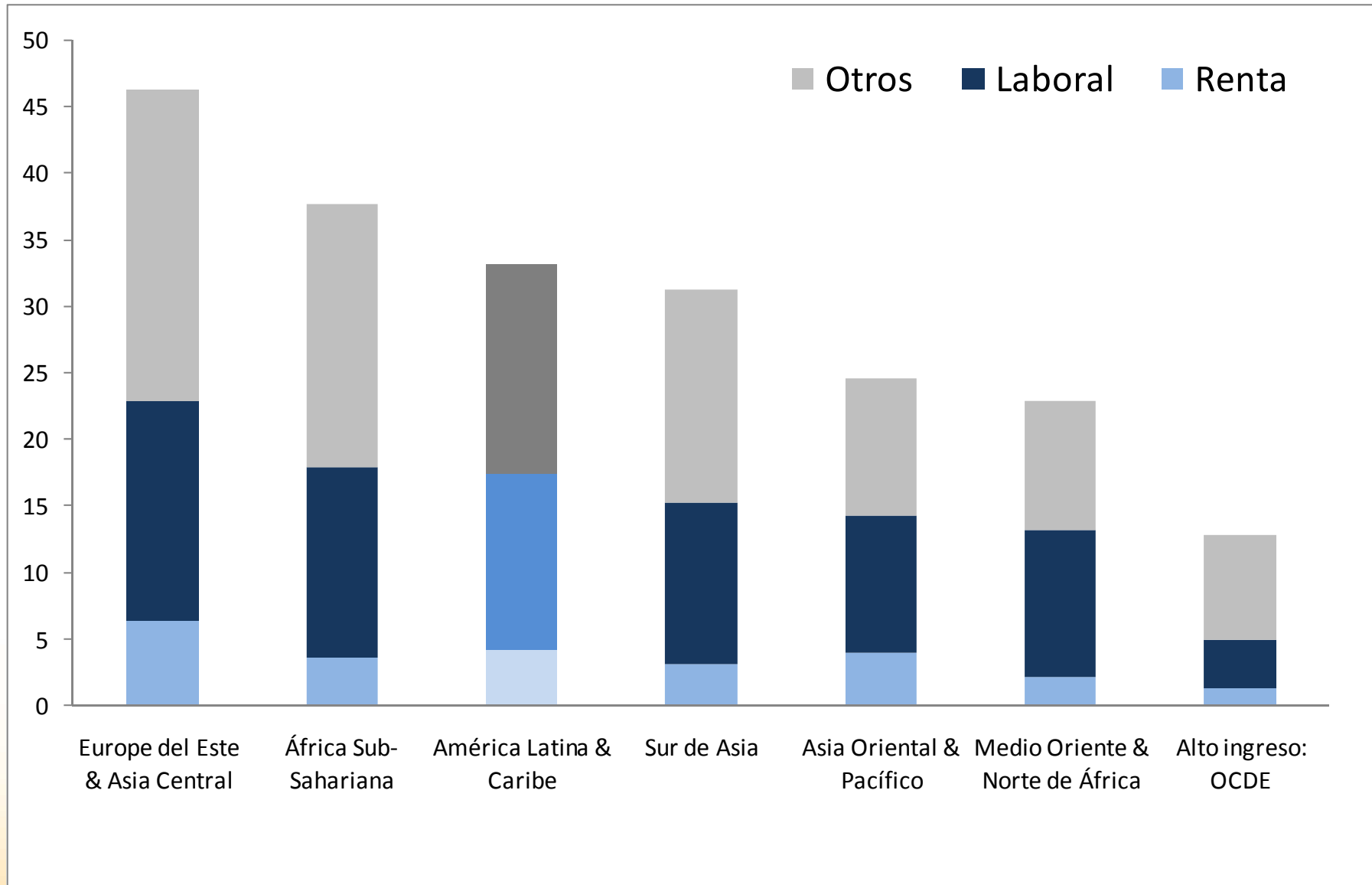
10. Guatemala



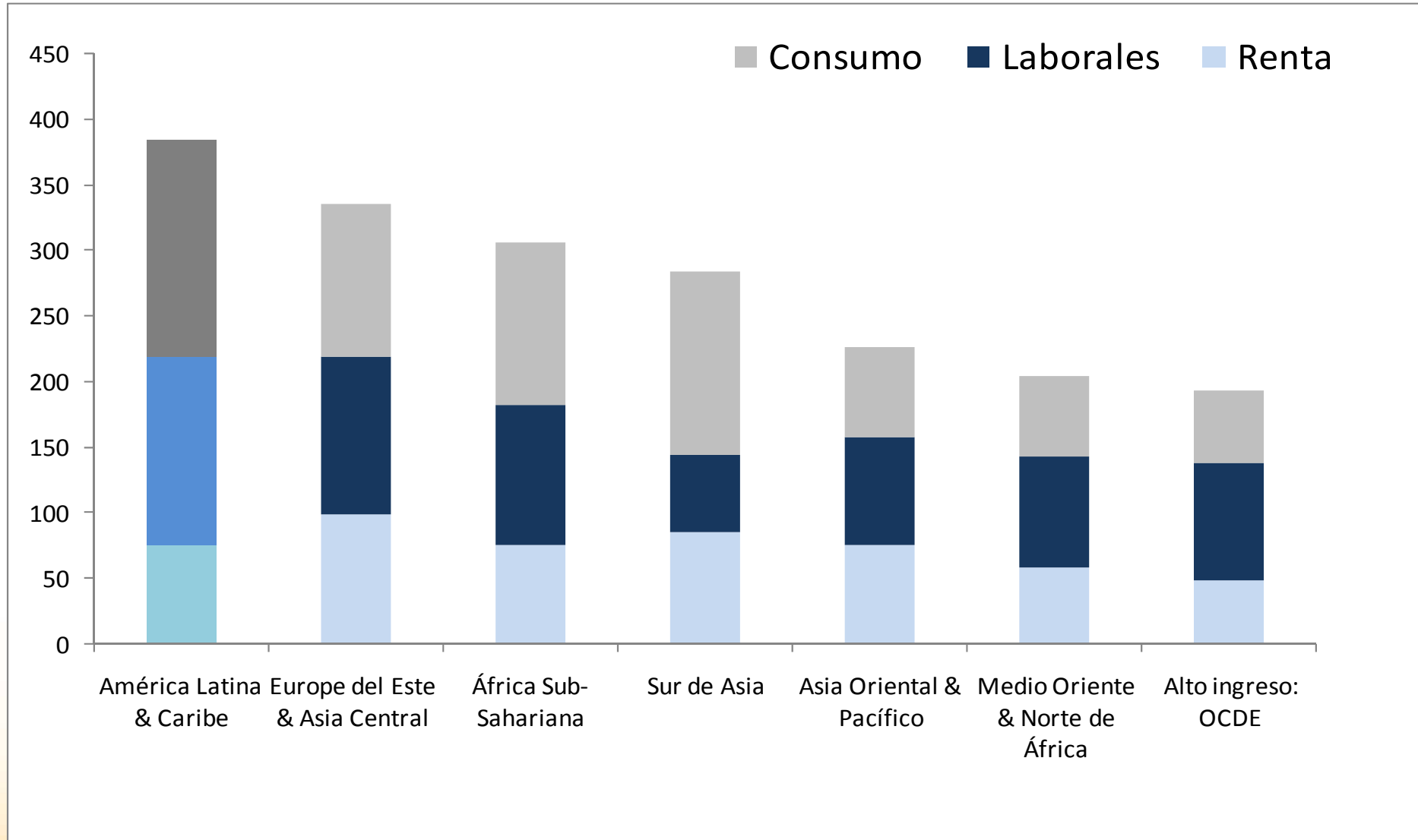
Número de pagos vs. tiempo de cumplimiento



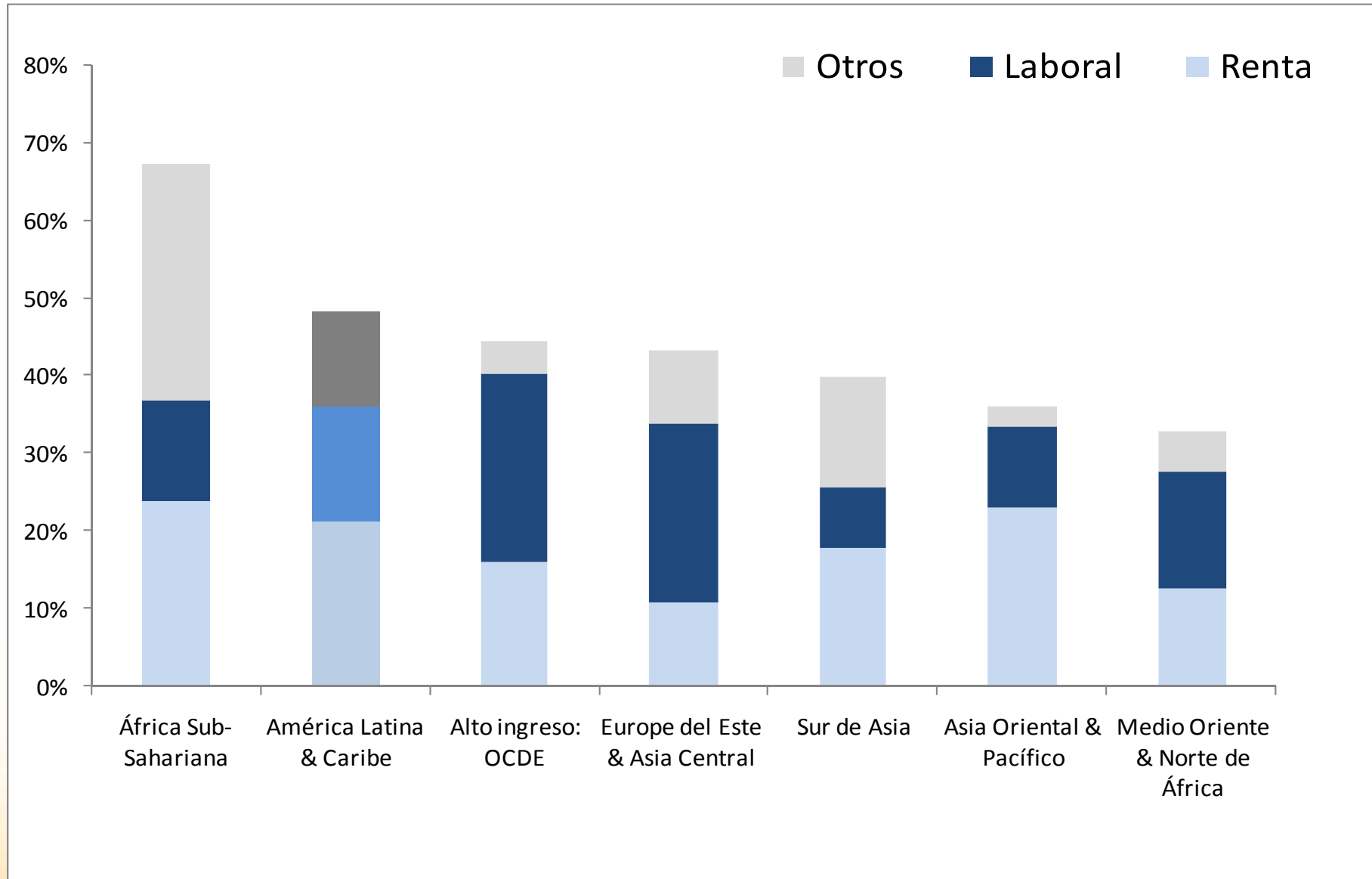
Número de pagos anuales



Tiempo: Número de horas (anuales)

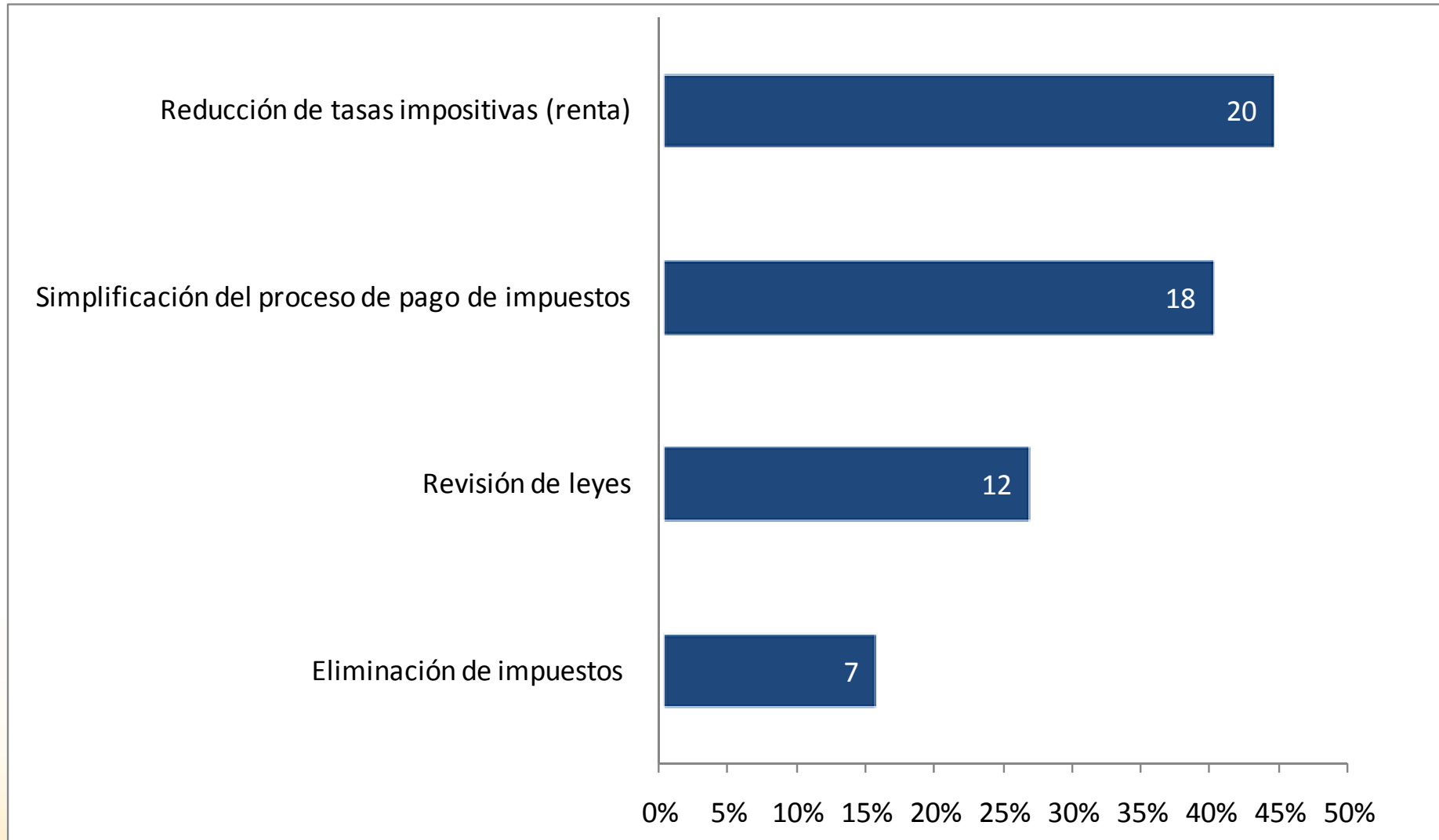


Tasa impositiva (% de las ganancias comerciales)



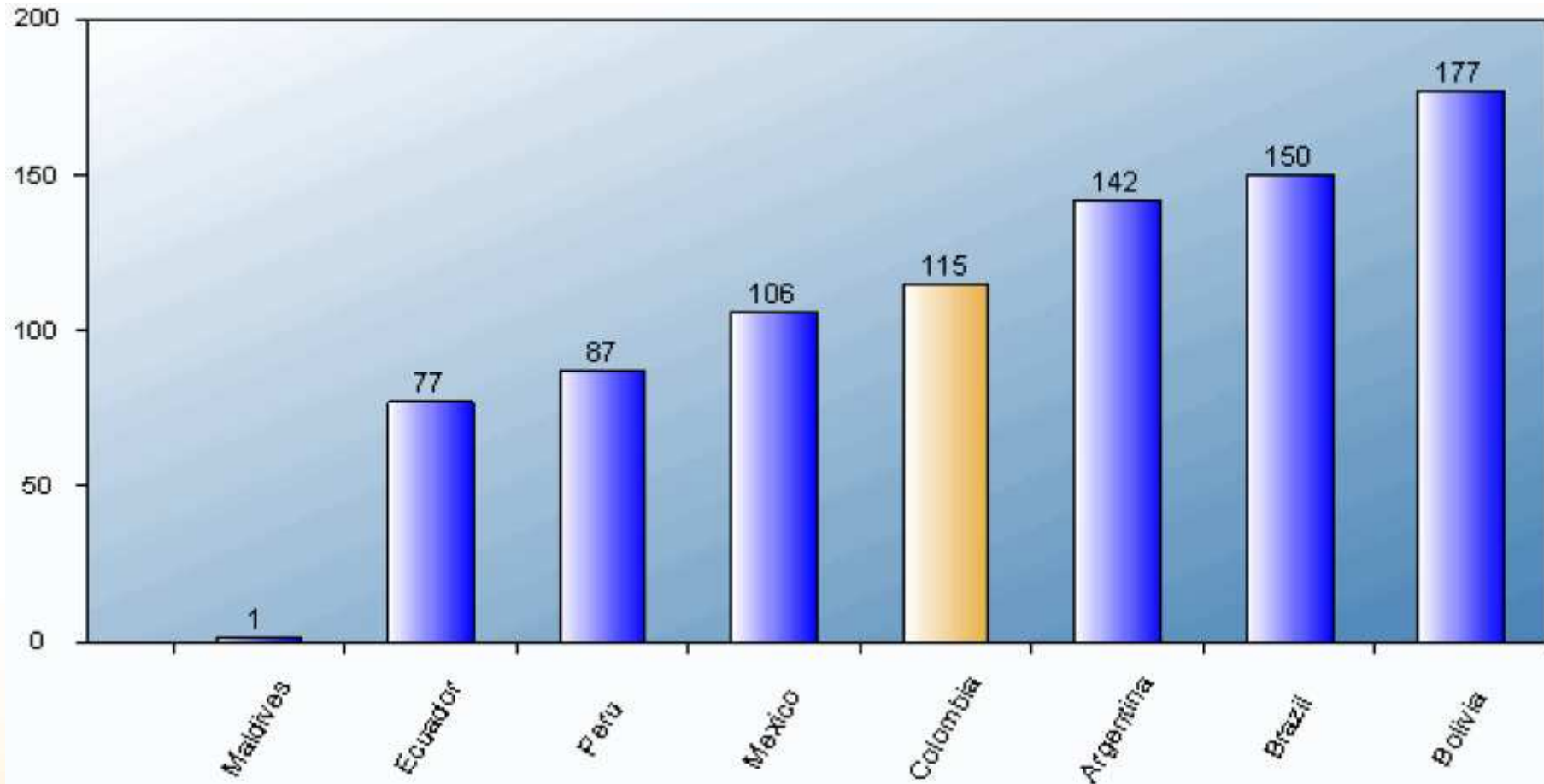


Principales reformas en pago de impuestos





Facilidad para el pago de impuestos

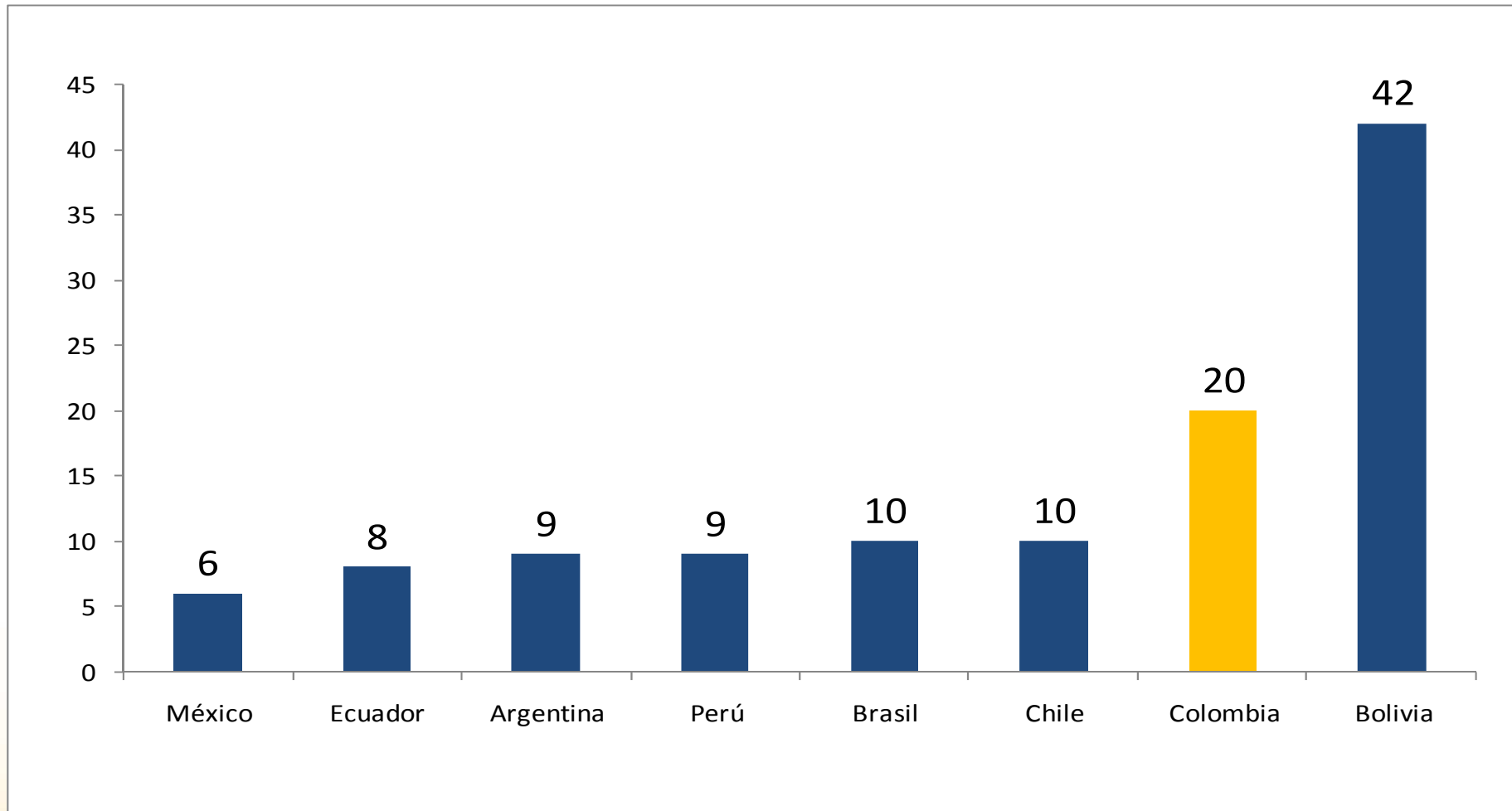




Doing
Business
2010

¿Cómo está Colombia con respecto al mundo?

Número de pagos anuales

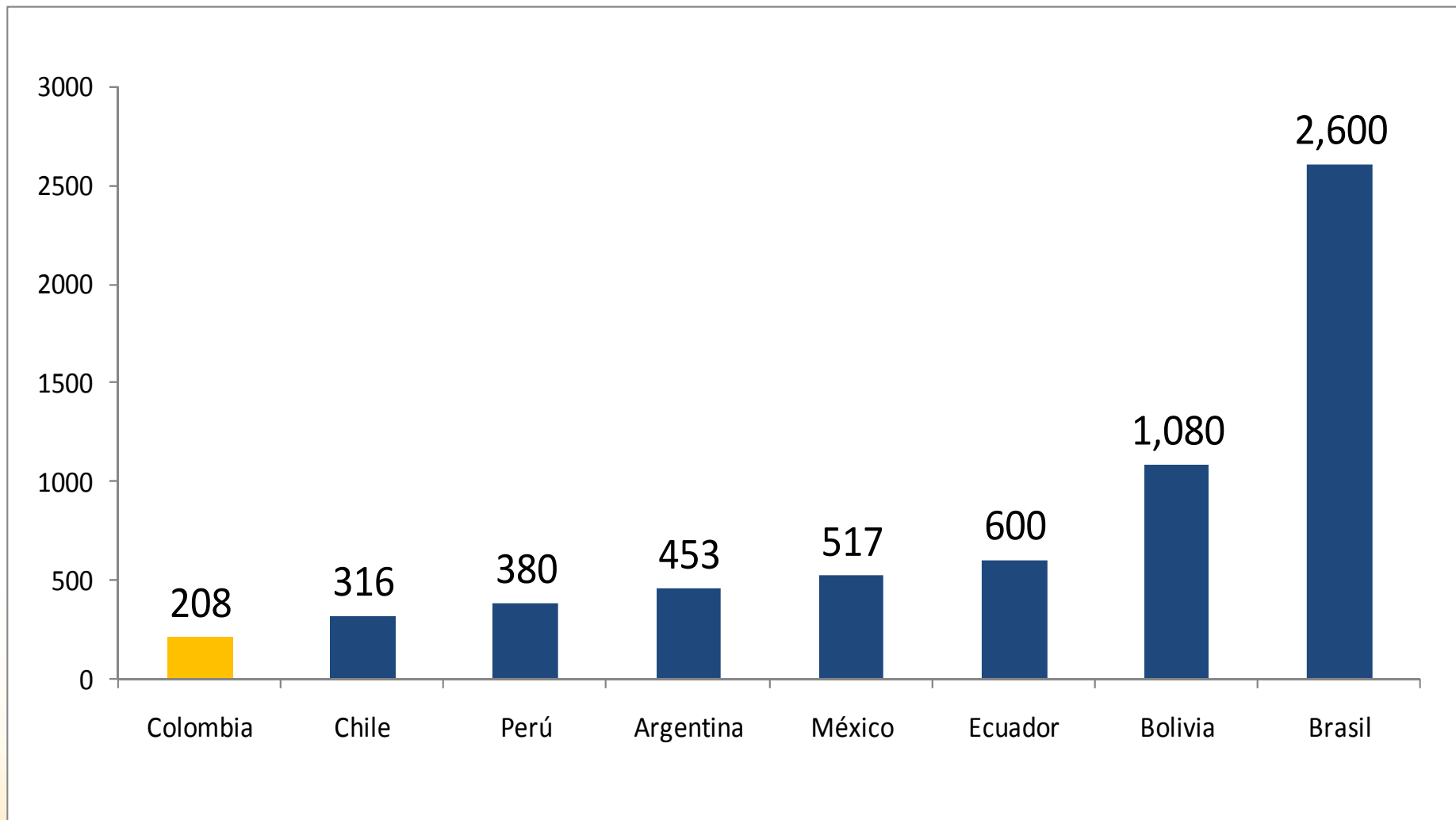




Doing
Business
2010

¿Cómo está Colombia con respecto al mundo?

Tiempo: Número de horas (anuales)

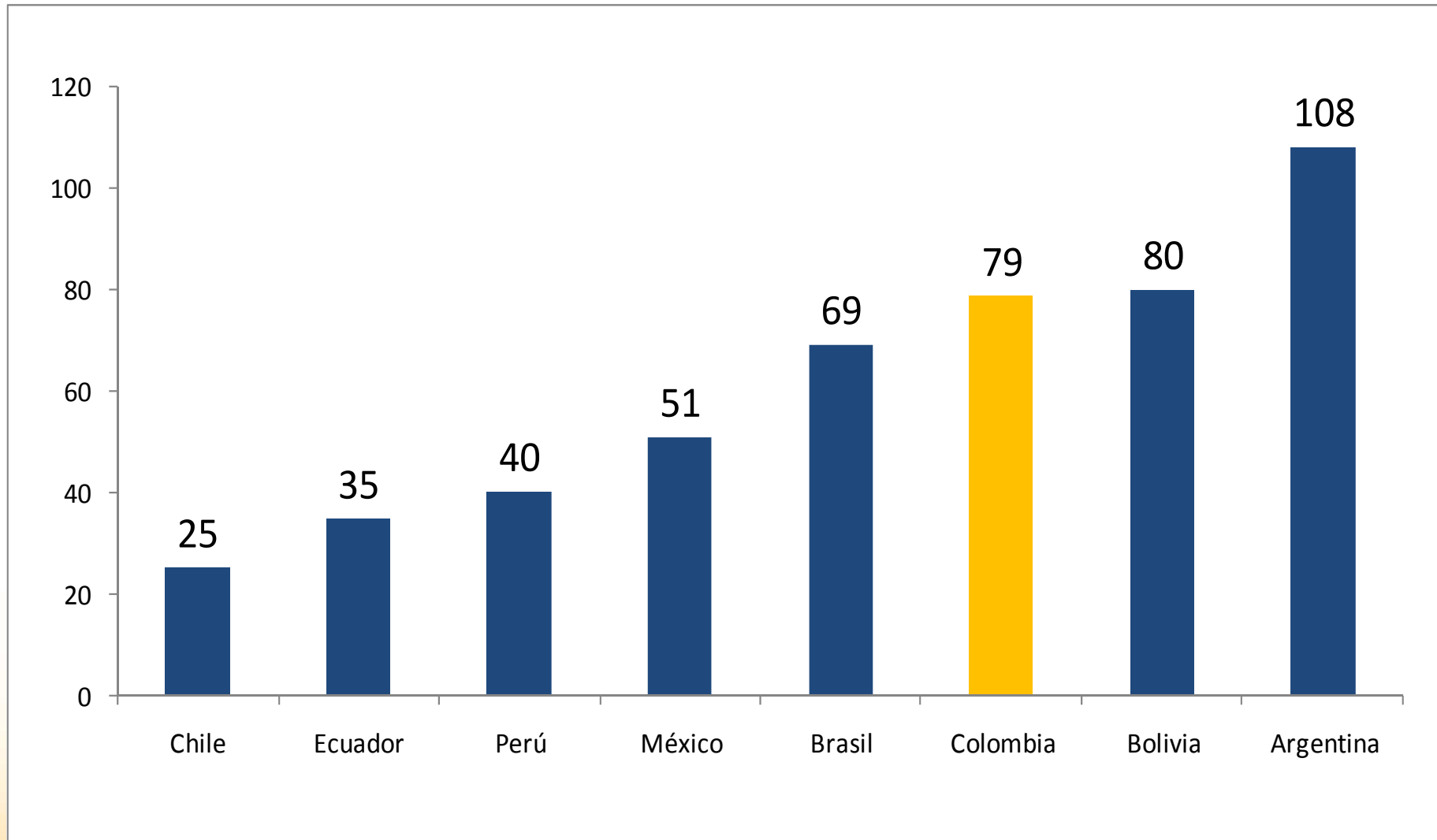




Doing
Business
2010

¿Cómo está Colombia con respecto al mundo?

Tasa impositiva (% de las ganancias comerciales)



Pago de impuestos en *Doing Business en Colombia 2008*

¿Dónde es fácil pagar impuestos y dónde no lo es?

Clasificación		Clasificación	
Popayán (más fácil)	1	Villavicencio	8
Pereira	2	Bogotá	9
Cúcuta	3	Cartagena	10
Bucaramanga	4	Neiva	10
Barranquilla	5	Santa Marta	12
Manizales	6	Medellín (más difícil)	13
Cali	7		

Pago de impuestos en Colombia (DB2008)

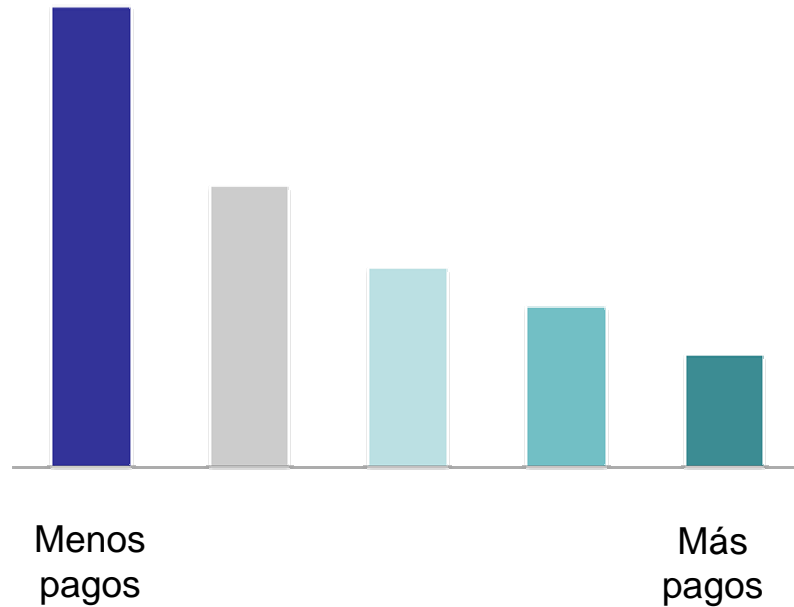
	Pagos (número)	Tiempo (horas)	Tasa impositiva (% ganancias)
Mínimo	63 Bucaramanga	86 Popayán	66% Pereira
	69 Bogotá	268 Bogotá	
Promedio	71	272	14.4%
Máximo	91 Manizales	445 Sta. Marta	82% Bogotá

Bogotá, facilidad para el pago de impuestos: 9



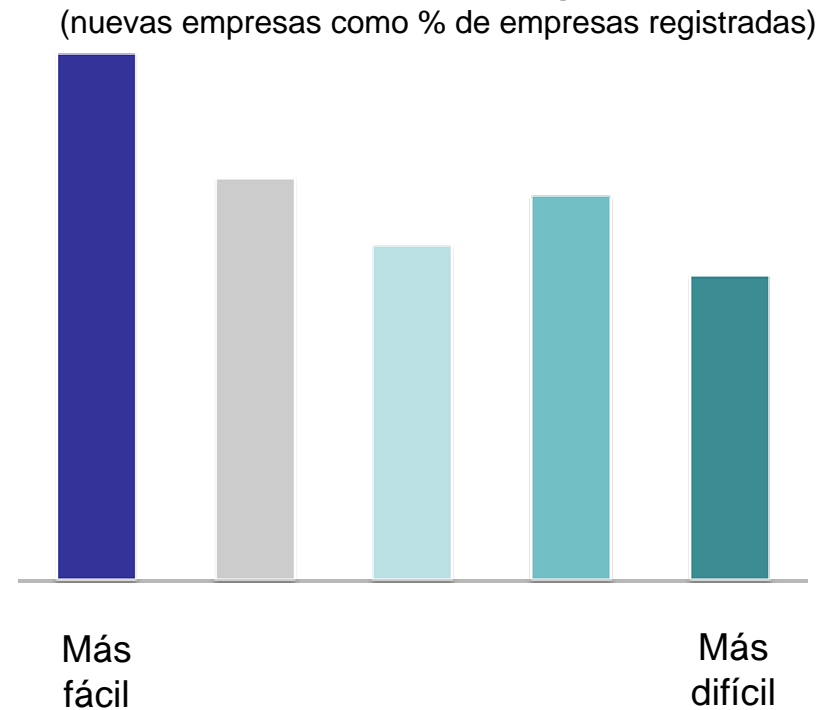
... ¿Por qué importa?

Densidad de negocios (empresas registradas per cápita)



Economías clasificadas por número de pagos (quintiles) vs. densidad

Creación de empresas (nuevas empresas como % de empresas registradas)



Países clasificados por la facilidad del pago de impuestos (quintiles) vs. creación de empresas

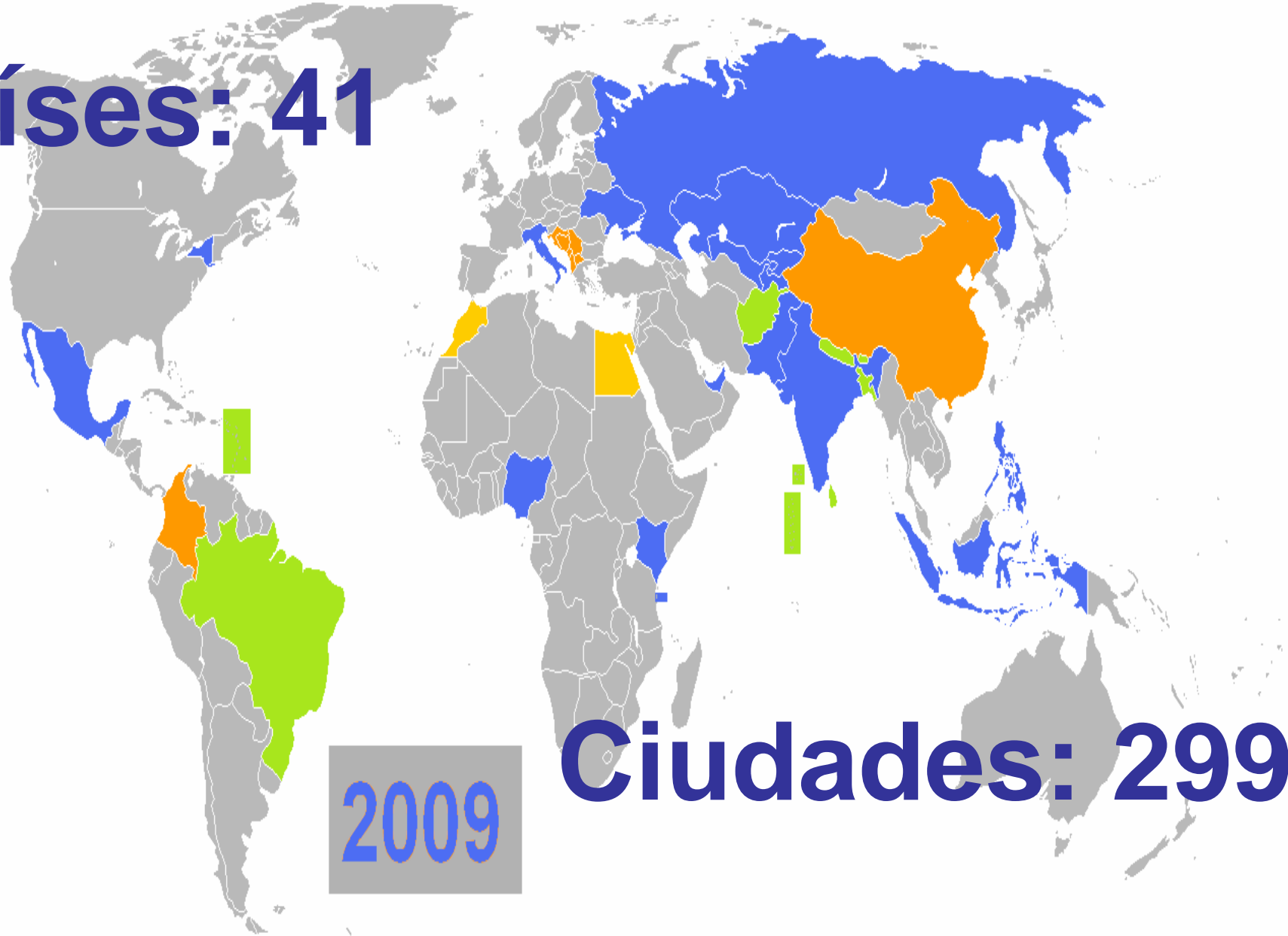
Fuente: *Doing Business* database, Entrepreneurship Survey 2008



**Doing
Business
2010**

Doing Business Subnacional en todo el mundo

Países: 41



2009

Ciudades: 299



Doing Business

Proyectos subnacionales

Proyectos subnacionales Doing Business...

capturan diferencias en regulaciones del negocio y su aplicación a través de localizaciones en un solo país o región.

Portada Medios de comunicación Reportes

Portada Doing Business

Doing Business en México 2009

Doing Business en México 2009 es el tercer reporte subnacional en el país. Compara la regulación para hacer negocios en los 31 estados de México enfocándose en cuatro indicadores: apertura de una empresa, obtención de permisos de construcción, registro de una propiedad y cumplimiento de un contrato. Estos indicadores miden principalmente el desempeño de la regulación local. Doing Business en México 2009 muestra que las diferencias en regulación y su implementación pueden fomentar o limitar la actividad empresarial. Los resultados sugieren que los estados pueden mejorar su competitividad, al adoptar las mejores prácticas existentes en el país.

Descripción general

Doing Business en México 2009 es el primer reporte subnacional llevado a cabo por un think tank local -- el Instituto Mexicano para la Competitividad (IMCO) -- con la asesoría de FIAS. El reporte revela que las ciudades implementaron un total de 40 reformas en las áreas medidas por Doing Business en México 2009. Las reformas se han traducido en resultados tangibles, como la reducción del tiempo para abrir una empresa de 24 días a 13 días y el registro de una propiedad de 47 a 28 días.

Datos por ciudad e indicador

Principales resultados:

- La mayoría de las 28 reformas que Doing Business en México 2009 reporta para la apertura de una empresa están enfocadas en mejoras administrativas o en la implementación de nuevas tecnologías, áreas que pueden ser reformadas a nivel de los estados y municipios. Sin embargo, seis de ocho trámites son regulados a nivel federal. Se requieren reformas a nivel federal que reduzcan el número de trámites, cuando estos no son controlados por los estados.
- El mayor obstáculo para un constructor en México es obtener la conexión al servicio de energía eléctrica. En 7 estados, representa al menos la mitad del tiempo necesario para obtener los permisos de construcción de una bodega.
- Existen amplias diferencias en cuanto al número de trámites, el tiempo y el costo para registrar una propiedad. En Chiapas, tres semanas, 5 trámites y 1.6% del valor de la propiedad son suficientes para registrar una propiedad. La misma transferencia tomará 8 trámites, 3 meses y medio y costará 4.3% del valor de la propiedad.
- A pesar de tener una misma legislación federal, el tiempo para hacer cumplir un contrato varía significativamente entre los estados: 248 días en Zacatecas y 560 días en Quintana Roo. Varios estados están mejorando su eficiencia al crear cortes comerciales especializadas -- este es el caso de Quintana Roo, el mejor clasificado en este indicador. Otros están implementando plataformas electrónicas para compartir información y manejo de casos.

Descripción específica

Detalles de los resultados

Seleccionar una ciudad:

Seleccione un asunto:

Detalles de los datos:

Apertura de un negocio

Manejo de permisos de construcción

Registro de propiedades

Cumplimiento de contratos

Downloads

- Doing Business en México 2009 (PDF, 2.9MB)
- Presentaciones de Doing Business en México 2009 (PDF, 1.2MB)
- Presentaciones de Doing Business en México 2009 (PDF, 1.2MB)
- Guía para la clasificación en la tabla de negocios en Doing Business en México 2007 y Doing Business en México 2009 (Word, 42KB)
- Compare los resultados del 2009 con los del 2007 (Excel, 60KB)
- Doing Business en México 2007 (PDF, 1.26MB)
- Doing Business en México (PDF, 720KB)

Reporte completo, presentaciones, metodología y documentos de apoyo en general

Simulador de reformas

Simulador de reformas

Observe el impacto que reformas tienen en la clasificación de un país. Cambie los valores de los indicadores utilizando el simulador (Excel, 61KB). Este ejercicio parte de la

Las mejores prácticas en México

	Clasificación global (181 economías)
Número de trámites para abrir una empresa	55
Nuevo León, Sinaloa (7 trámites)	
Días para abrir una empresa	34
Coahuila, Guanajuato y Puebla (12 días)	

Colima podría facilitar la apertura de empresa aplicando mejores prácticas mexicanas





Doing
Business
2010

For more information visit:
www.doingbusiness.org

Muchas gracias

Para más información:

<http://www.doingbusiness.org/Colombia>

<http://subnational.doingbusiness.org>

LSanchezortega@ifc.org