

09/2015

ELÄKETURVAKESKUKSEN TILASTORAPORTEJA

# Yritysten työeläkemaksut vuonna 2014



**Eläketurvakeskus**  
PENSIONSSKYDDSCENTRALEN



09/2015

ELÄKETURVAKESKUKSEN TILASTORAPORTEJA

# Yritysten työeläkemaksut vuonna 2014

Sergei Lahti ja Jarno Varis



**Eläketurvakeskus**  
PENSIONSSKYDDSCENTRALEN

**Eläketurvakeskus**

00065 ELÄKETURVAKESKUS

Puhelin: 029 411 20

Sähköposti: etunimi.sukunimi@etk.fi

**Pensionsskyddscentralen**

00065 PENSIONSSKYDDSCENTRALEN

Telefon: 029 411 20

E-post: förnamn.efternamn@etk.fi

**Finnish Centre for Pensions**

FI-00065 ELÄKETURVAKESKUS, FINLAND

Telephone +358 29 411 20

E-mail: firstname.surname@etk.fi

Juvenes Print – Suomen Yliopistopaino Oy  
Tampere 2015

ISSN 1459-3823 (painettu)

ISSN 1798-7466 (verkkojulkaisu)

## LUKIJALLE

Tämä julkaisu sisältää tilastotietoja yritysten maksamista työntekijän eläkelain (TyEL) mukaisista lopullisista vakuutusmaksuista vuonna 2014. Maksuihin sisältyy myös työntekijäin osuus. Tiedot perustuvat eläkevakuutusyhtiöiltä, eläkesäätiöiltä ja -kassoilta saatuihin vakuutuskohtaisiin tietoihin sekä eläkesäätiöiden ja -kassojen tilinpäätöstietoihin ja eläkkeiden kustannustenjaon perusteena oleviin tietoihin. Tilaston sisältämät lopulliset vakuutusmaksutiedot on luokiteltu yrityksen koon ja toimialan mukaan. Tilastossa on myös tietoja yritysten ja työntekijöiden lukumääristä, eläkemaksuihin sisältyvistä työkyvyttömyyseläkevakuutusmaksuista sekä työnantajien vakuutusten jakautumisesta joko saman eläkelaitoksen sisällä tai useampaan eläkelaitokseen. Lisäksi julkaisussa on esitetty tilastotietoja palkkasumman, vakuutusmaksutulon ja vakuutusten jakautumisesta vakuutuksen koon mukaan vuosina 2007–2014.

Tilastoa eläkemaksuihin sisältyvistä työttömyyseläkemaksuista ei enää julkaista vuodesta 2013 alkaen, sen jälkeen kun työttömyyseläkkeiden omavastuumaksu poistettiin laskuperusteista. Yksittäisiä työttömyyseläkkeitä oli vielä maksussa vuonna 2014 ja ne päättyivät viimeistään vuoden lopussa.

Tilasto yritysten työeläkemaksuista julkaistaan vuosittain. Se julkaistiin ensimmäisen kerran vuodelta 1992. Vastaavia tietoja on ollut saatavissa jo vuodelta 1991, mutta tuolloin tiedot eivät olleet täydellisiä. Vuonna 2007 tilasto muuttui merkittävästi aiempiin tilastoihin verrattuna. Muutokset johtuivat LEL-, TaEL- ja TEL-lakien yhdistymisestä TyEL-laiksi ja siirtymisestä vuosipalkkaan perustuvaan eläkkeen määräytymiseen vuoden 2005 alusta voimaan tulleen eläkeuudistuksen seurauksena. Vuoden 2008 tilastosta alkaen otettiin käyttöön uudet toimialaluokat. Toimialojen määrä on suuri, joten taitteknisistä syistä toimialojen alaluokat, joissa työnantajien lukumäärä on alle seitsemänkymmentä, on jätetty pois julkaisusta. Vuoden 2011 tilastossa palkkasummarajat muutettiin vastaamaan TyEL-laskuperusteissa määrättyjä palkkasumman maksuluokkatekniikkaan liittyviä rajoja. Sen jälkeen tilastossa käytössä olevat palkkasummarajat korotetaan vuosittain palkkakertoimella.

Tilaston sisällöstä vastaavat ohjelmistosuunnittelija Jarno Varis ja matemaatikko Sergei Lahti.

*Helsingissä joulukuussa 2015*

*Eläketurvakeskus*



# SISÄLTÖ

LUKIJALLE .....	3
1 Tilaston lähtötiedoista ja sisällöstä .....	7
2 Vahvistettu työeläkeyhtiöiden vakuutusmaksutaso vuonna 2014 .....	9
2.1 Sopimustyönantajien TyEL-vakuutusmaksut .....	9
2.2 Tilapäisten työnantajien TyEL-vakuutusmaksu .....	9
3 Toteutuneet vakuutusmaksut .....	10
4 Työnantajien vakuutusten jakautuminen.....	13
5 Palkkasumman, maksutulon ja vakuutusten jakautuminen .....	13
6 Tilastossa käytetyt tunnusluvut .....	13
7 Tilastossa käytetyt symbolit .....	13
Taulukot .....	14

## TAULUKKOLUETTELO

<b>1 Työnantajien lukumäärä toimialan ja palkkasumman mukaan</b> .....	14
<b>2 Vakuutusmaksuprosentit toimialan ja palkkasumman mukaan</b> .....	16
<b>3 Maksuprosentin poikkeamat</b> .....	18
3.1 Palkkasumma 0–0,4 M€/v .....	20
3.2 Palkkasumma 0,4–2,0 M€/v .....	22
3.3 Palkkasumma 2,0–9,6 M€/v .....	24
3.4 Palkkasumma 9,6–32,4 M€/v .....	26
3.5 Palkkasumma vähintään 32,4 M€/v .....	27
<b>4 Työkyvyttömyyseläkemaksuprosentin poikkeamat</b> .....	28
4.1 Maksuluokkamaksun osuus 0,001–0,099 .....	30
4.2 Maksuluokkamaksun osuus 0,1–0,49 .....	32
4.3 Maksuluokkamaksun osuus 0,5–0,99 .....	34
4.4 Maksuluokkamaksun osuus 1,0 .....	35
<b>5 Työnantajien lukumäärä toimialan ja vakuutusten lukumäärän ja eri eläkelaitoksiin jakautumisen mukaan</b> .....	36
<b>6 Työnantajien palkkasumma, maksutulo ja vakuutusten lukumäärä vakuutuksen koon mukaan vuosina 2007–2014</b> .....	38



## 1 Tilaston lähtötiedoista ja sisällöstä

Tämä julkaisu sisältää tilastotietoja yritysten vuonna 2014 maksamista lopullisista TyEL-vakuutusmaksuista toimialoittain työnantajan koon mukaan. Samalla työnantajalla saattaa olla useita eri vakuutuksia, ja näiden piiriin voi kuulua työntekijäryhmiä eri toimipaikoissa.

Tilaston lähtötietona on käytetty pääosin eläkelaitoksilta saatuja työnantajien vakuutuskohtaisia vakuutusmaksu- ja palkkasummatietoja. Eläkeyhtiöiden tiedot koostuvat sopimustyönantajien vakuutuskohtaisista tiedoista. Vakuutus sopimuksettomista tilapäisistä työnantajista ei ole saatavissa vastaavia tietoja. Eläkesäätiöitä ja eläkekassoja koskevat tiedot on koottu vakuutuskohtaisista palkkasummatiedoista sekä eläkelaitosten Eläketurvakeskukseen (ETK) toimittamista eläkelaitoskohtaisista tilinpäätöstiedoista ja eläkkeiden kustannustenjaon perusteena olevista tiedoista. Tilastossa on käytetty Tilastokeskuksen nykyistä työnantajien toimialaluokitusta.

Tilastossa olevat työntekijöiden lukumäärät on arvioitu ETK:ssa vakuutuskohtaisesti ansaintarekisteristä saatujen vuoden aikana voimassa olevien työsuhhteiden perusteella. Vuosikohtainen keskimääräinen työntekijöiden lukumäärä on laskettu jakamalla työntekijöiden kuukausimäärien (kuukauden viimeisenä päivänä oleva vakuutettujen lukumäärä) summa kahdellatoista.

Vakuutustiedot on yhdistetty työnantajakohtaisiksi tiedoiksi ETK:ssa. Yhdistely on tehty ensisijaisesti yritys- ja yhteisötunnuksen perusteella ja toissijaisesti työnantajan virallisen nimen perusteella.

Tilastotaulukoissa, joissa tiedot on esitetty työnantajan palkkasumman  $S_i$  mukaan, on käytetty seuraavia tarkkoja palkkasummarajoja:

- $0 \leq S_i < 359\,856,34$
- $359\,856,34 \leq S_i < 2\,025\,000,00^1$
- $2\,025\,000,00 \leq S_i < 9\,608\,379,89$
- $9\,608\,379,89 \leq S_i < 32\,400\,000,00^2$
- $32\,400\,000,00 \leq S_i$ .

Eläkelaitosten sopimustyönantajien vakuutuskohtaisia tietoja vuodelta 2014 oli reilusta 146 300 TyEL-vakuutuksesta, jotka jakaantuivat noin 139 000 työnantajalle. Työntekijöitä näiden vakuutus sopimusten piirissä oli melkein 1 607 000. Työnantajien maksamien palkkojen yhteismäärä oli 52 301 miljoonaa euroa. Palkoista maksettiin työeläkevakuutusmaksuja yhteensä 12 248 miljoonaa euroa.

Sopimustyönantajista noin 98 %:lla palkkasumma oli vuonna 2014 alle maksuluokkatekniikan alarajan ja näiden työnantajien palveluksessa työskenteli 46 % työntekijöistä. Työnantajista 0,1 %:lla palkkasumma oli vähintään maksuluokkatekniikan ylärajan suurui-

1 TyEL-maksun maksuluokkatekniikkaan perustuva palkkasumman alaraja vuoden 2014 tasossa.

2 TyEL-maksun maksuluokkatekniikkaan perustuva palkkasumman yläraja vuoden 2014 tasossa.

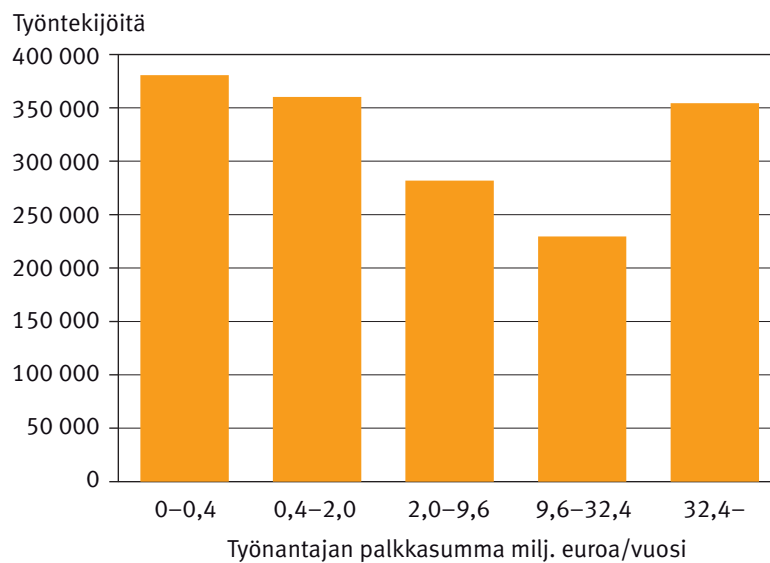
nen ja näiden työnantajien palveluksessa työskenteli 22 % työntekijöistä. Kokonaispalkkasummasta 36 % olivat maksaneet työnantajat, joiden palkkasumma oli alle maksuluokkatekniikan alarajan, ja reilut 27 % työnantajat, joiden palkkasumma oli vähintään maksuluokkatekniikan ylärajan suuruinen.

Tilapäisillä työnantajilla työskenteli vuonna 2014 reilut 44 800 työntekijää, joiden yhteenlaskettu palkkasumma oli noin 130 miljoonaa euroa.

Kuviossa 1 on kuvattu työntekijöiden jakautumista palkkasummaltaan erikokoisten työnantajien yrityksiin.

**Kuvio 1.**

*Sopimustyönantajien työntekijöiden lukumäärä työnantajan palkkasumman mukaan vuonna 2014.*



## 2 Vahvistettu työeläkeyhtiöiden vakuutusmaksutaso 2014

### 2.1 Sopimustyönantajien TyEL-vakuutusmaksut

Vahvistetun maksutason mukaiseksi keskimääräiseksi sopimustyönantajien TyEL-vakuutusmaksuksi vuodelle 2014 oli arvioitu 23,6 % palkkasummasta. Keskimääräiseen maksuun sisältyi

- 2,9 % vanhuuseläkeosa
- 0,9 % työkyvyttömyyseläkeosa
- 0,0 % työttömyyseläkeosa
- 0,9 % muita osia
- 0,4 % asiakashyvitys
- 19,3 % tasausosa.

Alle 53-vuotiaiden työntekijöiden osuus vakuutusmaksusta oli 5,55 % ja 53 vuotta täyttäneiden 7,05 % palkkasummasta.

Tilapäistä alennusta ei ollut vuonna 2014. Suuret sopimustyönantajat saivat alennuksia maksun hoitokustannusosaan ja maksutappio-osaan. Keskimääräinen työnantajan maksu oli 17,75 % palkkasummasta.

Pienen sopimustyönantajan (vuoden 2012 palkkasumma korkeintaan 1 936 500 euroa) työkyvyttömyyseläkemaksu määräytyi kokonaan perusmaksun mukaan.

Suuren sopimustyönantajan (vuoden 2012 palkkasumma yli 1 936 500 euroa) työkyvyttömyyseläkemaksu perustui osittain perusmaksuun ja osittain työkyvyttömyysriskistä määräytyvään maksuluokkamaksuun. Yrityksen maksuluokka ja näin ollen myös maksuluokkamaksu oli sitä korkeampi, mitä enemmän yrityksessä oli ollut työkyvyttömyystapauksia. Maksuluokkamaksun osuus koko työkyvyttömyyseläkemaksusta oli sitä suurempi, mitä suurempi oli yrityksen palkkasumma. Suurimmilla sopimustyönantajilla (vuoden 2012 palkkasumma vähintään 30 984 000 euroa) työkyvyttömyyseläkemaksu oli kokonaan maksuluokkamaksua.

Sopimustyönantajien työttömyyseläkemaksuosuus kokonaismaksusta oli nolla. Työttömyyseläkkeen perusmaksu on ollut nollan suuruinen vuodesta 2006 alkaen ja myös omavastuumaksu poistettiin maksussa olevien eläkkeiden vähäisen määrän vuoksi vuoden 2013 laskuperusteista.

### 2.2 Tilapäisten työnantajien TyEL-vakuutusmaksu

Vuonna 2014 vakuutussopimuksettomilta tilapäisiltä työnantajilta peritty TyEL-vakuutusmaksu oli 24,2 % palkoista. Maksu perittiin kaikkien työntekijöiden palkoista samansuuruisena prosenttina. Tilapäisen työnantajan maksuun ei tullut mitään alennuksia eikä työnantajakohtaisia hyvityksiä. Maksu oli heti lopullinen. Alle 53-vuotiaiden työntekijöiden osuus vakuutusmaksusta oli 5,55 % ja 53 vuotta täyttäneiden 7,05 % palkkasummasta.

### 3 Toteutuneet vakuutusmaksut

Kaikissa eläkelaitoksissa vakuutettujen työnantajien (pl. tilapäiset työnantajat) keskimääräinen lopullinen vakuutusmaksuprosentti vuodelle 2014 oli 23,4 % palkkasummasta. Toimialojen pääluokittain (A–X) vakuutusmaksuprosentti vaihteli 22,9 %:sta 24,3 %:iin. Työnantajien työntekijöiltä perimät työntekijäin osuudet vakuutusmaksusta sisältyvät tämän tilaston vakuutusmaksuprosentteihin. Tilapäisten työnantajien maksu ei vaikuta toteutuneeseen keskimääräiseen maksuun merkittävästi.

Tilastoiduissa vakuutusmaksuissa on vähennetty yritysten saamat hyvitykset. Vakuutusmaksu ei sisällä takautuviin vuosiin kohdistuvia korjauksia eikä laiminlyöntikorotuksia. Vakuutusmaksuihin ei sisälly myöskään työnantajien kustantamia vapaamuotoisia tai rekisteröityjä lisäeläkkeitä. Vakuutusmaksuissa on mukana TyEL-eläkesäätiöiden kannatusmaksut ja eläkekassojen TyEL-osastojen vakuutusmaksut. Eläkelaitosten kokonaismaksua laskettaessa AB-eläkesäätiöiden kannatusmaksuun on lisätty osastojen väliset sisäiset siirrot ja niistä on vähennetty palautukset työnantajille. Keskimääräiset toteutuneet vakuutusmaksut eläkelaitostyypeittäin vuonna 2014 olivat

- eläkeyhtiöissä 23,5 %
- eläkesäätiöissä 21,7 %
- eläkekassoissa 20,7 %.

Työeläkevakuutusyhtiöiden toteutunut maksu oli näin ollen noin 0,1 prosenttiyksikköä vahvistettua maksua alempi johtuen maksuun sisältyvän asiakashyvityksen arvion ja toteuman erosta. Toteutunut asiakashyvitys oli vuonna 2014 arvioitua suurempi, keskimäärin noin 0,5 % palkasta arvioidun 0,4 %:n sijaan. Tämä alensi kokonaismaksun vastaavalla osuudella. Asiakashyvityksen erotus huomioitiin vuoden 2015 maksussa alentamalla työntekijöiden maksuosuutta 0,05 prosenttiyksiköllä.

Maksuun sisältyvä työkyvyttömyyseläkemaksu oli keskimäärin 0,9 % (toimialojen pääluokittain 0,4 %–1,1 %) ja näin ollen vastasi vahvistettua maksun komponenttia. Työttömyyseläkemaksu oli 0,0 % kaikilla työnantajilla.

Työkyvyttömyyseläkemaksutilastoissa olivat mukana työeläkevakuutusyhtiöissä vakuutetuista työnantajista vain ne, joilla työkyvyttömyyseläkemaksussa oli maksuluokkaan perustuvaa osuutta, sekä kaikki eläkesäätiöissä ja eläkekassoissa vakuutetut työnantajat. Eläkesäätiöiden ja -kassojen työkyvyttömyyseläkemaksuosat on laskettu tilastossa eläkkeitä varten kerättyjen rahastojen muutoksesta ja vuosittaisesta rahastoidusta eläkemenoista.

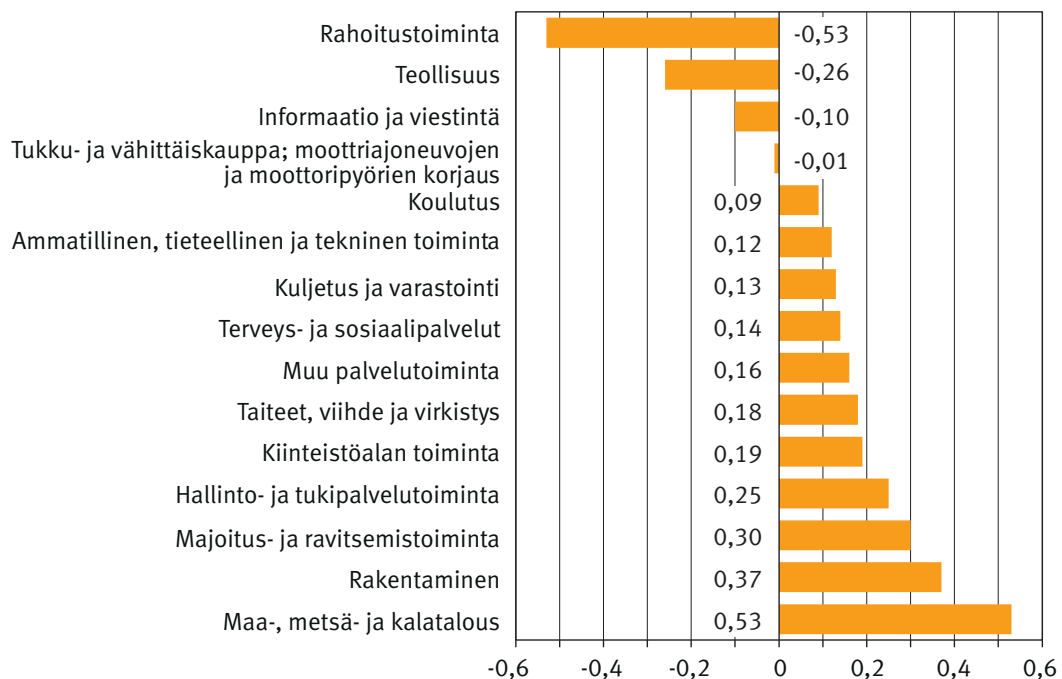
Työeläkevakuutusyhtiöiden työnantajat on jaettu työkyvyttömyyseläkemaksutaulukoihin 4.1–4.4 työkyvyttömyyseläkemaksun maksuluokkaan perustuvan osuuden perusteella. Maksuluokkaan perustuvaa osuutta oli sopimustyönantajilla, joiden vuoden 2012 palkkasumma oli yli 1 936 500 euroa. Työnantajan vuoden 2012 palkkasumman kasvaessa tästä alarajasta 30 984 000 euron ylärajaan maksuluokkaan perustuva osuus kasvoi lineaarisesti nolasta yhteen. Työkyvyttömyyseläkemaksu oli pelkkää maksuluokkaan perustuvaa osuutta työnantajilla, joiden vuoden 2012 palkkasumma oli vähintään maksuluokkatekniikan yläraja. Koska eläkesäätiöiden ja eläkekassojen työkyvyttömyyseläkemaksu ei perustu maksu-

luokkamalliin, on eläkesäätiöiden ja eläkekassojen maksuluokkaan perustuvaksi osuudeksi keinotekoisesti määritelty työnantajan palkkasumman osuus koko eläkesäätiön tai eläkekassan palkkasummasta.

Keskimääräisen maksuprosentin lisäksi julkaisu sisältää tilastotietoja maksuprosentin hajonnasta erikokoisilla työnantajilla. Kuvioon 2 on koottu joidenkin päätoimialojen vakuutusmaksun poikkeamia keskimääräisestä vakuutusmaksusta. Kuviossa 3 on esitetty TyEL-maksun työkyvyttömyyseläkeosa eräillä päätoimialoilla vuonna 2014.

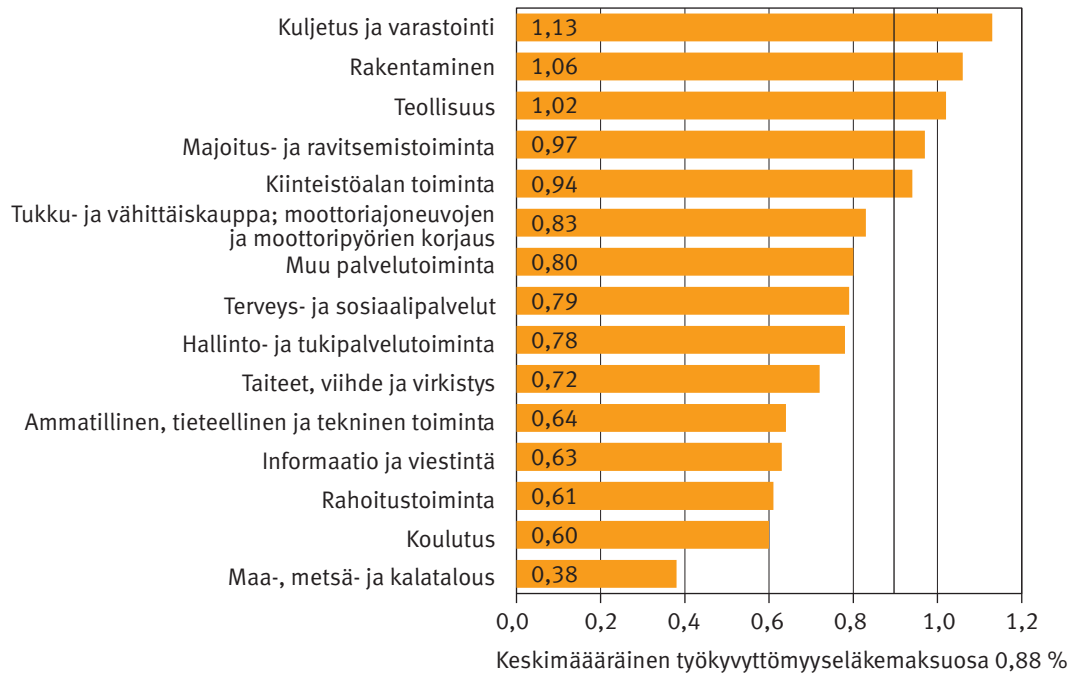
**Kuvio 2.**

*Vakuutusmaksujen poikkeaminen keskimääräisestä 23,42 %:sta eräillä päätoimialoilla vuonna 2014.*



**Kuvio 3.**

*Työkyvyttömyyseläkemaksu erällä päätoimialoilla vuonna 2014 yrityksissä, joilla työkyvyttömyyseläkemaksuun sisältyy maksuluokkaan perustuvaa osuutta.*



## 4 Työnantajien vakuutusten jakautuminen

Taulukossa 5 on tilastotietoa työnantajien vakuutusten jakautumisesta joko saman eläkelaitoksen sisällä tai useampaan eläkelaitokseen vuonna 2014. Työnantajista 95,3 prosentilla oli vain yksi vakuutus, 0,9 prosentilla on useampia kuin yksi vakuutus samassa eläkelaitoksessa ja 3,8 prosentilla oli useampia kuin yksi vakuutus jaettuna vähintään kahteen eri eläkelaitokseen.

## 5 Palkkasumman, maksutulon ja vakuutusten jakautuminen

Taulukossa 6 on tilastotietoa työnantajien palkkasumman, maksutulon ja vakuutusten jakautumisesta vakuutuksen koon mukaan. Vakuutuksen kokoa mitataan tässä vakuutettujen lukumäärällä kyseisessä vakuutuksessa. Tilasto on koottu sopimustyönantajien vakuutuskohtaisista tiedoista aikasarjana vuosilta 2007–2014.

Vuonna 2014 vakuutuksia, joissa oli vuoden aikana keskimäärin alle 10 vakuutettua, oli noin 83,6 %, ja niissä vakuutettu palkkasumma oli 14 % palkkasumman yhteismäärästä. Vähintään 300 vakuutetun vakuutuksia oli 0,4 %, ja niiden palkkasumman osuus kokonaispalkkasummasta oli noin 38,2 %.

## 6 Tilastossa käytetyt tunnusluvut

Vakuutusmaksun painotettu keskiarvo on

$$\bar{p} = \frac{\sum P_i}{\sum S_i} ,$$

missä  $P_i$  = työnantajan  $i$  vakuutusmaksu tietyssä toimiala- ja euro-/lukumääräluokassa

$S_i$  = työnantajan  $i$  palkkasumma tietyssä toimiala- ja euro-/lukumääräluokassa.

Vakuutusmaksun painotettu keskipoikkeama on

$$d = \frac{\sum |p_i - \bar{p}| S_i}{\sum S_i} ,$$

missä  $p_i$  = työnantajan  $i$  vakuutusmaksuprosentti tietyssä toimiala- ja euro/lukumääräluokassa.

## 7 Tilastossa käytetyt symbolit

- ei ilmoitettavaa
- .. tietoa ei julkaista tapausten vähyyden vuoksi
- . tapausten esiintyminen loogisesti mahdotonta

## 1 Työnantajien lukumäärä toimialan ja palkkasumman mukaan vuonna 2014

Toimiala	Palkkasumma (milj. euroa/vuosi)*					Kaikki
	0–0,4	0,4–2,0	2,0–9,6	9,6–32,4	32,4–	
A Maa-, metsä- ja kalatalous	7 479	222	18	1	1	7 721
01 Kasvinviljely ja kotieläintalous, riistatalous ja niihin liittyvät palvelut	5 477	59	4	1	-	5 541
02 Metsätalous ja puunkorjuu	1 837	152	14	-	1	2 004
03 Kalastus ja vesiviljely	165	11	-	-	-	176
B Kaivostoiminta ja louhinta	419	50	12	5	-	486
08 Muu kaivostoiminta ja louhinta	392	41	5	1	-	439
C Teollisuus	8 236	2 319	714	160	56	11 485
10 Elintarvikkeiden valmistus	845	214	70	13	6	1 148
13 Tekstiilien valmistus	205	29	5	-	1	240
14 Vaatteiden valmistus	212	26	4	3	-	245
15 Nahan ja nahkatuotteiden valmistus	63	11	3	1	-	78
16 Sahatavaran sekä puu ja korkkituotteiden valmistus	740	168	41	5	2	956
17 Paperin, paperi- ja kartonkituotteiden valmistus	69	33	22	16	5	145
18 Painaminen ja tallenteiden jäljentäminen	412	89	28	4	-	533
20 Kemikaalien ja kemiallisten tuotteiden valmistus	102	62	35	15	3	217
22 Kumi- ja muovituotteiden valmistus	232	118	50	8	1	409
23 Muiden ei-metallisten mineraalituotteiden valmistus	281	92	32	12	2	419
24 Metallien jalostus	54	28	12	13	2	109
25 Metallituotteiden valmistus	1 952	587	105	10	1	2 655
26 Tietokoneiden sekä elektronisten ja optisten tuotteiden valmistus	245	114	36	10	6	411
27 Sähkölaitteiden valmistus	162	93	44	7	2	308
28 Muiden koneiden ja laitteiden valmistus	529	287	120	25	11	972
29 Moottoriajoneuvojen, perävaunujen ja puoli-perävaunujen valmistus	92	49	20	2	2	165
30 Muiden kulkuneuvojen valmistus	123	31	16	5	2	177
31 Huonekalujen valmistus	429	75	15	3	-	522
32 Muu valmistus	446	46	15	-	-	507
33 Koneiden ja laitteiden korjaus, huolto ja asennus	976	151	30	4	5	1 166
D Sähkö-, kaasu- ja lämpöhuolto, jäähdytysliiketoiminta	219	96	29	5	2	351
E Vesihuolto, viemäri- ja jätevesihuolto, jätehuolto ja muu ympäristön puhtaanapito	485	95	8	3	-	591
36 Vedenotto, puhdistus ja jakelu	162	6	-	-	-	168
38 Jätteenkeruu, käsittely ja loppusijoitus; materiaalien kierrätys	238	77	7	3	-	325
F Rakentaminen	17 295	1 858	185	24	16	19 378
41 Talonrakentaminen	7 547	613	63	4	6	8 233
42 Maa- ja vesirakentaminen	554	103	22	8	5	692
43 Erikoistunut rakennustoiminta	9 194	1 142	100	12	5	10 453
G Tukku- ja vähittäiskauppa; moottoriajoneuvojen ja moottori- pyörien korjaus	18 724	2 535	387	87	29	21 762
45 Moottoriajoneuvojen ja moottori- pyörien tukku- ja vähittäiskauppa sekä korjaus	3 595	290	61	21	1	3 968
46 Tukkukauppa	5 931	1 200	242	37	7	7 417
47 Vähittäiskauppa	9 198	1 045	84	29	21	10 377
H Kuljetus ja varastointi	11 813	1 025	141	31	9	13 019
49 Maaliikenne ja putkijohtokuljetus	10 670	760	62	12	2	11 506
50 Vesiliikenne	147	32	9	4	-	192
52 Varastointi ja liikennettä palveleva toiminta	803	197	58	11	5	1 074
53 Posti- ja kuriiritoiminta	146	28	7	2	1	184
I Majoitus- ja ravitsemistoiminta	7 187	437	50	10	3	7 687
55 Majoitus	733	97	19	3	1	853
56 Ravitsemistoiminta	6 454	340	31	7	2	6 834
J Informaatio ja viestintä	3 549	838	205	52	14	4 658
58 Kustannustoiminta	466	109	41	16	2	634
59 Elokuva-, video- ja televisio-ohjelmatuotanto, äänitteiden ja musiikin kustantaminen	535	55	10	-	-	600
61 Televiestintä	162	55	14	4	3	238
62 Ohjelmistot, konsultointi ja siihen liittyvä toiminta	2 088	558	120	29	7	2 802
63 Tietopalvelutoiminta	259	51	16	2	1	329

\*Ks. määrittely s. 7.



## 1 Työnantajien lukumäärä toimialan ja palkkasumman mukaan vuonna 2014

Toimiala	Palkkasumma (milj. euroa/vuosi)*					Kaikki
	0–0,4	0,4–2,0	2,0–9,6	9,6–32,4	32,4–	
K Rahoitustoiminta	1 056	345	113	23	11	1 548
64 Rahoituspalvelut	672	235	50	13	5	975
65 Vakuutus-, jälleenvakuutus- ja eläkevakuutus-toiminta (pl. pakollinen sosiaalivakuutus)	28	13	34	4	4	83
66 Rahoitusta ja vakuuttamista palveleva toiminta	356	97	29	6	2	490
L Kiinteistöalan toiminta	5 295	226	37	4	-	5 562
M Ammatillinen, tieteellinen ja tekninen toiminta	10 507	1 321	213	36	10	12 087
69 Lakiasiain- ja laskentatoimen palvelut	2 532	200	35	7	3	2 777
70 Pääkonttorien toiminta; liikkeenjohdon konsultointi	2 254	238	36	3	1	2 532
71 Arkkitehti- ja insinööripalvelut; tekninen testaus ja analysointi	2 810	526	83	23	4	3 446
72 Tieteellinen tutkimus ja kehittäminen	257	83	17	2	2	361
73 Mainostoiminta ja markkinatutkimus	1 073	159	27	1	-	1 260
74 Muut erikoistuneet palvelut liike-elämälle	1 407	96	13	-	-	1 516
75 Eläinlääkäripalvelut	174	19	2	-	-	195
N Hallinto- ja tukipalvelutoiminta	5 573	884	162	28	7	6 654
77 Vuokraus- ja leasingtoiminta	413	55	12	2	-	482
78 Työllistämistoiminta	634	363	84	10	2	1 093
79 Matkatoimistojen ja matkanjärjestäjien toiminta; varaupalvelut	506	43	8	1	-	558
80 Turvallisuus-, vartiointi- ja etsiväpalvelut	322	37	9	5	1	374
81 Kiinteistön- ja maisemanhoito	3 117	288	25	4	4	3 438
82 Hallinto- ja tukipalvelut liike-elämälle	581	98	24	6	-	709
O Julkinen hallinto ja maanpuolustus; pakollinen sosiaalivakuutus	342	37	14	5	2	400
P Koulutus	1 376	237	46	17	3	1 679
Q Terveys- ja sosiaalipalvelut	4 474	985	173	28	9	5 669
86 Terveyspalvelut	2 203	198	59	14	4	2 478
87 Sosiaalihuollon laitospalvelut	737	541	75	12	5	1 370
88 Sosiaalihuollon avopalvelut	1 534	246	39	2	-	1 821
R Taiteet, viihde ja virkistys	3 637	246	27	5	1	3 916
90 Kulttuuri- ja viihdetoiminta	1 048	55	9	3	-	1 115
91 Kirjastojen, arkistojen, museoiden ja muiden kulttuurilaitosten toiminta	149	30	3	-	-	182
93 Urheilutoiminta sekä hovi- ja virkistyspalvelut	2 401	160	14	-	-	2 575
S Muu palvelutoiminta	7 030	382	64	9	2	7 487
94 Järjestöjen toiminta	4 719	315	58	6	1	5 099
95 Tietokoneiden, henkilökohtaisten ja kotitalous-tavaroiden korjaus	572	21	2	2	-	597
96 Muut henkilökohtaiset palvelut	1 739	46	4	1	1	1 791
T Kotitalouksien toiminta työnantajina; kotitalouksien eriyttämätön toiminta tavaroiden ja palvelujen tuottamiseksi omaan käyttöön	3 114	26	9	1	-	3 150
97 Kotitalouksien toiminta kotitaloustyöntekijöiden työnantajina	3 114	26	9	1	-	3 150
U Kansainvälisten organisaatioiden ja toimielinten toiminta	43	7	1	-	-	51
X Toimiala tuntematon	3 664	-	-	-	-	3 664
Kaikki	121 517	14 171	2 608	534	175	139 005
Palkkasumma (milj.euroa/vuosi)	7 846	11 099	10 166	8 952	14 239	52 301
Työntekijöiden lukumäärä	380 567	360 316	281 948	229 522	354 396	1 606 749

## 2 Vakuutusmaksuprosentit toimialan ja maksun perusteena olevan palkkasumman mukaan vuonna 2014

Toimiala	Palkkasumma (milj. euroa/vuosi)*					Kaikki
	0–0,4	0,4–2,0	2,0–9,6	9,6–32,4	32,4–	
A Maa-, metsä- ja kalatalous	24,08	23,87	23,74	..	..	23,95
01 Kasvinviljely ja kotieläintalous, riistatalous ja niihin liittyvät palvelut	24,14	23,93	23,75	..	-	24,02
02 Metsätalous ja puunkorjuu	24,02	23,87	23,73	-	..	23,90
03 Kalastus ja vesiviljely	23,68	23,68	-	-	-	23,68
B Kaivostoiminta ja louhinta	23,59	23,80	23,66	23,44	-	23,58
08 Muu kaivostoiminta ja louhinta	23,81	23,83	23,56	..	-	23,70
C Teollisuus	23,72	23,69	23,37	23,34	22,64	23,16
10 Elintarvikkeiden valmistus	23,72	23,66	23,04	23,66	19,20	21,72
13 Tekstiilien valmistus	23,78	23,73	23,30	-	..	23,70
14 Vaatteiden valmistus	23,51	23,40	23,43	22,85	-	23,12
15 Nahan ja nahkatuotteiden valmistus	23,61	23,57	23,46	..	-	23,46
16 Sahatavaran sekä puu ja korkkituotteiden valmistus	23,76	23,62	23,43	23,65	..	23,47
17 Paperin, paperi- ja kartonkituotteiden valmistus	23,71	23,61	23,21	23,97	23,11	23,33
18 Painaminen ja tallenteiden jäljentäminen	23,64	23,64	23,59	23,45	-	23,58
20 Kemikaalien ja kemiallisten tuotteiden valmistus	23,80	23,71	23,59	22,92	22,86	23,15
22 Kumi- ja muovituotteiden valmistus	23,67	23,60	23,27	23,37	..	23,48
23 Muiden ei-metallisten mineraalituotteiden valmistus	23,63	23,65	22,97	23,66	..	23,48
24 Metallien jalostus	23,50	23,58	23,30	22,42	..	23,32
25 Metallituotteiden valmistus	23,73	23,73	23,51	23,45	..	23,58
26 Tietokoneiden sekä elektronisten ja optisten tuotteiden valmistus	23,99	23,77	23,33	23,26	22,68	22,93
27 Sähkölaitteiden valmistus	23,51	23,73	23,52	23,44	..	23,57
28 Muiden koneiden ja laitteiden valmistus	23,65	23,67	23,40	23,05	22,62	23,06
29 Moottoriajoneuvojen, perävaunujen ja puoli-perävaunujen valmistus	23,74	23,70	23,55	..	..	23,50
30 Muiden kulkuneuvojen valmistus	23,66	23,72	23,50	23,52	..	23,45
31 Huonekalujen valmistus	23,53	23,69	23,19	23,45	-	23,47
32 Muu valmistus	23,71	23,53	23,30	-	-	23,47
33 Koneiden ja laitteiden korjaus, huolto ja asennus	23,90	23,84	23,47	24,39	23,55	23,74
D Sähkö-, kaasu- ja lämpöhuolto, jäähdytysliiketoiminta	23,85	23,62	23,23	23,12	..	23,17
E Vesihuolto, viemäri- ja jätevesihuolto, jätehuolto ja muu ympäristön puhtaanapito	23,77	23,77	23,42	23,71	-	23,69
36 Vedenotto, puhdistus ja jakelu	23,81	23,52	-	-	-	23,73
38 Jätteenkeruu, käsittely ja loppusijoitus; materiaalien kierrätys	23,73	23,77	23,41	23,71	-	23,67
F Rakentaminen	23,98	23,92	23,70	23,85	23,46	23,79
41 Talonrakentaminen	24,10	23,94	23,75	23,66	23,46	23,83
42 Maa- ja vesirakentaminen	23,91	24,00	23,79	23,72	23,49	23,67
43 Erikoistunut rakennustoiminta	23,90	23,89	23,64	24,01	23,44	23,81
G Tukku- ja vähittäiskauppa; moottoriajoneuvojen ja moottori- pyörien korjaus	23,78	23,67	23,38	22,97	23,21	23,41
45 Moottoriajoneuvojen ja moottori- pyörien tukku- ja vähittäiskauppa sekä korjaus	23,85	23,64	23,47	23,48	..	23,61
46 Tukkukauppa	23,72	23,66	23,36	22,16	23,02	23,27
47 Vähittäiskauppa	23,79	23,70	23,36	23,42	23,24	23,47
H Kuljetus ja varastointi	23,85	23,75	23,56	23,22	23,42	23,55
49 Maaliikenne ja putkijohtokuljetus	23,86	23,80	23,61	23,47	..	23,63
50 Vesiliikenne	23,69	23,58	22,73	22,61	-	22,93
52 Varastointi ja liikennettä palveleva toiminta	23,80	23,62	23,62	23,83	23,52	23,64
53 Posti- ja kuriiritoiminta	23,93	23,86	23,39	..	..	23,44
I Majoitus- ja ravitsemistoiminta	23,87	23,82	23,55	23,56	23,46	23,72
55 Majoitus	23,76	23,70	23,40	23,28	..	23,54
56 Ravitsemistoiminta	23,89	23,86	23,64	23,67	..	23,77
J Informaatio ja viestintä	23,85	23,77	23,56	23,11	22,98	23,32
58 Kustannustoiminta	23,75	23,25	23,27	22,99	..	23,13
59 Elokuva-, video- ja televisio-ohjelmatuotanto, äänitteiden ja musiikin kustantaminen	23,80	23,87	23,67	-	-	23,78
61 Televiestintä	23,86	23,65	23,55	23,41	23,34	23,41
62 Ohjelmistot, konsultointi ja siihen liittyvä toiminta	23,89	23,86	23,66	23,16	23,14	23,46
63 Tietopalvelutoiminta	23,86	23,83	23,62	..	..	23,55

\*Ks. määrittely s. 7.

## 2 Vakuutusmaksuprosentit toimialan ja maksun perusteena olevan palkkasumman mukaan vuonna 2014

Toimiala	Palkkasumma (milj. euroa/vuosi)*					Kaikki
	0–0,4	0,4–2,0	2,0–9,6	9,6–32,4	32,4–	
K Rahoitustoiminta	23,38	23,31	23,14	22,85	22,62	22,89
64 Rahoituspalvelut	23,14	23,21	22,97	22,87	22,64	22,85
65 Vakuutus-, jälleenvakuutus- ja eläkevakuutus-toiminta (pl. pakollinen sosiaalivakuutus)	23,37	22,17	23,09	23,00	22,71	22,82
66 Rahoitusta ja vakuuttamista palveleva toiminta	23,90	23,75	23,56	22,74	..	23,08
L Kiinteistöalan toiminta	23,69	23,63	23,46	23,67	-	23,61
M Ammatillinen, tieteellinen ja tekninen toiminta	23,87	23,80	23,59	23,29	22,76	23,54
69 Lakiasiain- ja laskentatoimen palvelut	23,87	23,76	23,58	23,47	22,82	23,51
70 Pääkonttorien toiminta; liikkeenjohdon konsultointi	23,95	23,87	23,72	23,40	..	23,71
71 Arkkitehti- ja insinööripalvelut; tekninen testaus ja analysointi	23,82	23,78	23,49	23,21	22,79	23,45
72 Tieteellinen tutkimus ja kehittäminen	23,70	23,74	23,63	..	..	23,25
73 Mainostoiminta ja markkinatutkimus	23,88	23,76	23,62	..	-	23,73
74 Muut erikoistuneet palvelut liike-elämälle	23,89	23,87	23,78	-	-	23,85
75 Eläinlääkäripalvelut	23,89	23,95	..	-	-	23,92
N Hallinto- ja tukipalvelutoiminta	23,88	23,85	23,68	23,55	23,46	23,67
77 Vuokraus- ja leasingtoiminta	23,80	23,81	23,58	..	-	23,66
78 Työllistämistoiminta	23,80	23,87	23,80	23,38	..	23,72
79 Matkatoimistojen ja matkanjärjestäjien toiminta; varaupalvelut	23,82	23,78	22,99	..	-	23,46
80 Turvallisuus-, vartiointi- ja etsiväpalvelut	23,95	23,84	23,74	23,99	..	23,67
81 Kiinteistön- ja maisemanhoito	23,93	23,84	23,66	23,70	23,47	23,64
82 Hallinto- ja tukipalvelut liike-elämälle	23,82	23,79	23,63	23,54	-	23,67
O Julkinen hallinto ja maanpuolustus; pakollinen sosiaalivakuutus	23,69	23,72	23,45	23,01	..	23,16
P Koulutus	23,86	23,78	23,58	23,38	23,05	23,51
Q Terveys- ja sosiaalipalvelut	23,79	23,81	23,63	23,41	23,11	23,56
86 Terveyspalvelut	23,83	23,83	23,60	23,36	22,96	23,42
87 Sosiaalihuollon laitospalvelut	23,78	23,80	23,65	23,51	23,32	23,63
88 Sosiaalihuollon avopalvelut	23,76	23,82	23,62	..	-	23,69
R Taiteet, viihde ja virkistys	23,88	23,82	23,58	23,15	..	23,60
90 Kulttuuri- ja viihdetoiminta	23,91	23,83	23,45	23,39	-	23,65
91 Kirjastojen, arkistojen, museoiden ja muiden kulttuurilaitosten toiminta	23,69	23,79	23,77	-	-	23,76
93 Urheilutoiminta sekä huvi- ja virkistyspalvelut	23,89	23,83	23,60	-	-	23,82
S Muu palvelutoiminta	23,75	23,78	23,41	23,37	..	23,58
94 Järjestöjen toiminta	23,72	23,69	23,39	23,23	..	23,54
95 Tietokoneiden, henkilökohtaisten ja kotitalous-tavaroiden korjaus	23,81	23,74	..	..	-	23,72
96 Muut henkilökohtaiset palvelut	23,86	24,44	23,69	..	..	23,75
T Kotitalouksien toiminta työnantajina; kotitalouksien eriyttämätön toiminta tavaroiden ja palvelujen tuottamiseksi omaan käyttöön	23,95	24,12	24,09	..	-	24,04
97 Kotitalouksien toiminta kotitaloustyöntekijöiden työnantajina	23,95	24,12	24,09	..	-	24,04
U Kansainvälisten organisaatioiden ja toimielinten toiminta	23,74	23,69	..	-	-	23,63
X Toimiala tuntematon	24,31	-	-	-	-	24,31
Kaikki	23,84	23,76	23,48	23,26	22,97	23,42

## 3 Työnantajien prosentuaalinen jakauma maksuprosentin poikkeaman mukaan sekä painotettu vakuutusmaksu-prosentti ja maksuprosentin keskipoikkeama toimialoittain vuonna 2014

Toimiala	Työn- antaja	Maksuprosentin poikkeama							Painot. keski- poikk.	Painot. kokon. maksu, %
		-2,5	-2,5- -1,5	-1,5- -0,5	-0,5- 0,5	0,5- 1,5	1,5- 2,5	2,5-		
A Maa-, metsä- ja kalatalous	7 721	8,9	1,2	6,8	81,9	0,2	0,1	1,0	0,28	23,95
01 Kasvinviljely ja kotieläintalous, riistatalous ja niihin liittyvät palvelut	5 541	9,8	1,2	7,7	79,9	0,1	0,1	1,1	0,40	24,02
02 Metsätalous ja puunkorjuu	2 004	7,0	0,8	5,3	85,9	0,2	0,1	0,7	0,18	23,90
03 Kalastus ja vesiviljely	176	4,5	1,7	8,0	72,7	12,5	0,6	-	0,35	23,68
B Kaivostoiminta ja louhinta	486	6,0	0,6	3,3	74,9	15,0	0,2	-	0,33	23,58
08 Muu kaivostoiminta ja louhinta	439	6,4	0,7	4,6	87,9	0,2	0,2	-	0,26	23,70
C Teollisuus	11 485	4,0	1,6	7,2	84,8	1,9	0,1	0,3	0,77	23,16
10 Elintarvikkeiden valmistus	1 148	3,8	0,7	5,2	84,1	5,5	0,2	0,5	3,07	21,72
13 Tekstiilien valmistus	240	2,5	1,3	12,1	82,5	0,4	-	1,3	0,26	23,70
14 Vaatteiden valmistus	245	7,3	4,1	5,3	60,8	22,4	-	-	0,41	23,12
15 Nahan ja nahkatuotteiden valmistus	78	7,7	-	10,3	74,4	7,7	-	-	0,21	23,46
16 Sahatavaran sekä puu ja korkkituotteiden valmistus	956	6,6	2,3	8,8	80,2	1,7	-	0,4	0,39	23,47
17 Paperin, paperi- ja kartonkituotteiden valmistus	145	2,8	2,1	9,7	75,2	9,7	-	0,7	0,88	23,33
18 Painaminen ja tallenteiden jäljentäminen	533	3,6	2,8	11,3	73,4	8,4	0,2	0,4	0,39	23,58
20 Kemikaalien ja kemiallisten tuotteiden valmistus	217	2,3	1,8	6,5	84,8	3,7	0,5	0,5	0,59	23,15
22 Kumi- ja muovituotteiden valmistus	409	3,4	1,2	8,8	81,2	5,1	0,2	-	0,46	23,48
23 Muiden ei-metallisten mineraalituotteiden valmistus	419	5,3	1,9	5,5	74,0	12,2	0,2	1,0	0,50	23,48
24 Metallien jalostus	109	7,3	1,8	5,5	64,2	20,2	0,9	-	0,81	23,32
25 Metallituotteiden valmistus	2 655	3,6	1,3	6,1	88,3	0,4	-	0,3	0,30	23,58
26 Tietokoneiden sekä elektronisten ja optisten tuotteiden valmistus	411	4,4	1,9	8,8	82,7	2,2	-	-	0,54	22,93
27 Sähkölaitteiden valmistus	308	2,6	0,6	6,2	76,6	13,3	0,3	0,3	0,18	23,57
28 Muiden koneiden ja laitteiden valmistus	972	2,1	0,6	7,1	80,2	9,7	0,2	0,1	0,65	23,06
29 Moottoriajoneuvojen, perävaunujen ja puoli-perävaunujen valmistus	165	2,4	1,8	5,5	89,7	0,6	-	-	0,33	23,50
30 Muiden kulkuneuvojen valmistus	177	3,4	3,4	7,9	74,6	9,6	-	1,1	0,34	23,45
31 Huonekalujen valmistus	522	4,6	1,9	6,5	73,6	13,2	-	0,2	0,39	23,47
32 Muu valmistus	507	5,5	1,8	8,3	82,6	1,6	-	0,2	0,43	23,47
33 Koneiden ja laitteiden korjaus, huolto ja asennus	1 166	4,0	1,5	8,6	84,9	0,3	0,1	0,5	0,52	23,74
D Sähkö-, kaasu- ja lämpöhuolto, jäähdytysliiketoiminta	351	3,7	1,1	9,1	83,5	2,3	-	0,3	0,44	23,17
E Vesihuolto, viemäri- ja jätevesihuolto, jätehuolto ja muu ympäristön puhtaanapito	591	2,4	1,4	4,4	91,2	0,3	-	0,3	0,33	23,69
36 Vedenotto, puhdistus ja jakelu	168	1,2	1,8	3,0	92,9	-	-	1,2	0,22	23,73
38 Jätteenkeruu, käsittely ja loppusijoitus; materiaalien kierrätys	325	3,1	1,5	4,0	90,8	0,6	-	-	0,36	23,67
F Rakentaminen	19 378	6,7	1,5	7,5	83,2	0,2	0,1	0,9	0,31	23,79
41 Talonrakentaminen	8 233	8,7	1,6	9,0	79,5	0,1	0,1	1,0	0,31	23,83
42 Maa- ja vesirakentaminen	692	6,1	1,0	7,9	84,4	0,1	-	0,4	0,35	23,67
43 Erikoistunut rakennustoiminta	10 453	5,2	1,5	6,8	85,4	0,2	0,1	0,8	0,29	23,81
G Tukku- ja vähittäiskauppa; moottoriajoneuvojen ja moottoripyörien korjaus	21 762	3,4	1,3	6,0	88,1	0,8	0,1	0,4	0,50	23,41
45 Moottoriajoneuvojen ja moottoripyörien tukku- ja vähittäiskauppa sekä korjaus	3 968	3,0	1,1	5,5	89,4	0,6	-	0,4	0,37	23,61
46 Tukku- ja vähittäiskauppa	7 417	3,6	1,3	6,0	87,1	1,5	0,2	0,3	0,70	23,27
47 Vähittäiskauppa	10 377	3,3	1,3	6,1	88,3	0,6	0,0	0,4	0,38	23,47
H Kuljetus ja varastointi	13 019	3,4	1,1	6,3	88,6	0,2	0,0	0,3	0,43	23,55
49 Maaliikenne ja putkijohtokuljetus	11 506	3,4	1,1	6,4	88,6	0,1	0,0	0,3	0,33	23,63
50 Vesiliikenne	192	5,7	4,2	9,9	70,8	9,4	-	-	0,65	22,93
52 Varastointi ja liikennettä palveleva toiminta	1 074	3,2	0,8	5,4	88,3	1,8	0,1	0,5	0,48	23,64
53 Posti- ja kuriiritoiminta	184	3,8	0,5	4,9	88,0	1,1	0,5	1,1	0,56	23,44
I Majoitus- ja ravitsemistoiminta	7 687	3,9	1,4	6,1	87,8	0,2	0,1	0,5	0,31	23,72
55 Majoitus	853	4,5	2,0	8,1	84,6	0,4	0,1	0,4	0,29	23,54
56 Ravitsemistoiminta	6 834	3,8	1,4	6,0	88,0	0,2	0,1	0,5	0,29	23,77

### 3 Työnantajien prosentuaalinen jakauma maksuprosentin poikkeaman mukaan sekä painotettu vakuutusmaksu- prosentti ja maksuprosentin keskipoikkeama toimialoittain vuonna 2014

Toimiala	Työn- antaja	Maksuprosentin poikkeama							Painot. keski- poikk.	Painot. kokon. maksu, %
		-2,5	-2,5- -1,5	-1,5- -0,5	-0,5- 0,5	0,5- 1,5	1,5- 2,5	2,5-		
J Informaatio ja viestintä	4 658	5,0	2,0	6,6	85,2	0,6	0,1	0,5	0,55	23,32
58 Kustannustoiminta	634	6,3	2,5	7,6	73,0	9,6	0,3	0,6	0,55	23,13
59 Elokuva-, video- ja televisio-ohjelmatuotanto, äänitteiden ja musiikin kustantaminen	600	8,5	2,2	6,8	81,3	0,3	0,3	0,5	0,30	23,78
61 Televisiointi	238	4,2	1,7	5,5	84,5	3,4	0,4	0,4	0,57	23,41
62 Ohjelmistot, konsultointi ja siihen liittyvä toiminta	2 802	4,3	1,8	6,4	86,7	0,4	0,0	0,4	0,42	23,46
63 Tietopalvelutoiminta	329	3,0	1,8	5,8	89,1	-	-	0,3	0,32	23,55
K Rahoitustoiminta	1 548	4,1	0,8	15,7	31,6	47,4	0,1	0,3	0,57	22,89
64 Rahoituspalvelut	975	4,3	0,5	21,4	14,4	58,9	0,1	0,4	0,57	22,85
65 Vakuutus-, jälleenvakuutus- ja eläkevakuutus- toiminta (pl. pakollinen sosiaalivakuutus)	83	4,8	4,8	4,8	43,4	34,9	7,2	-	0,51	22,82
66 Rahoitusta ja vakuuttamista palveleva toiminta	490	3,7	1,4	7,3	86,3	1,0	-	0,2	0,68	23,08
L Kiinteistöalan toiminta	5 562	5,1	1,5	7,8	76,4	8,7	0,0	0,4	0,39	23,61
M Ammatillinen, tieteellinen ja tekninen toiminta	12 087	5,2	1,7	7,0	85,2	0,2	0,0	0,6	0,43	23,54
69 Lakiasia- ja laskentatoimen palvelut	2 777	3,3	1,4	5,8	88,7	0,2	0,1	0,6	0,42	23,51
70 Pääkonttorien toiminta; liikkeenjohdon konsultointi	2 532	6,8	2,1	8,3	82,1	0,1	-	0,7	0,37	23,71
71 Arkkitehti- ja insinööripalvelut; tekninen testaus ja analysointi	3 446	5,0	1,7	6,3	86,2	0,4	0,0	0,4	0,43	23,45
72 Tieteellinen tutkimus ja kehittäminen	361	5,0	1,4	5,5	77,3	10,8	-	-	0,54	23,25
73 Mainostoiminta ja markkinatutkimus	1 260	5,2	1,5	9,6	82,8	0,2	0,1	0,6	0,31	23,73
74 Muut erikoistuneet palvelut liike-elämälle	1 516	6,8	2,0	7,5	82,7	0,1	0,1	0,9	0,25	23,85
75 Eläinlääkäripalvelut	195	3,6	1,5	7,2	87,7	-	-	-	0,15	23,92
N Hallinto- ja tukipalvelutoiminta	6 654	4,8	1,4	6,6	86,3	0,3	0,1	0,6	0,31	23,67
77 Vuokraus- ja leasingtoiminta	482	5,0	1,7	6,2	87,1	-	-	-	0,24	23,66
78 Työllistämistoiminta	1 093	4,0	1,3	5,9	87,7	0,5	0,1	0,5	0,28	23,72
79 Matkatoimistojen ja matkanjärjestäjien toiminta; varauspalvelut	558	3,9	1,8	6,1	86,9	0,4	0,2	0,7	0,45	23,46
80 Turvallisuus-, vartiointi- ja etsiväpalvelut	374	4,5	1,3	6,4	86,4	0,3	-	1,1	0,33	23,67
81 Kiinteistön- ja maisemanhoito	3 438	4,9	1,5	7,3	85,1	0,3	0,1	0,7	0,35	23,64
82 Hallinto- ja tukipalvelut liike-elämälle	709	5,6	1,1	6,2	86,6	0,1	-	0,3	0,21	23,67
O Julkinen hallinto ja maanpuolustus; pakollinen sosiaalivakuutus	400	1,3	0,8	6,0	90,8	1,0	-	0,3	0,38	23,16
P Koulutus	1 679	4,2	0,8	6,3	88,3	0,1	-	0,4	0,30	23,51
Q Terveys- ja sosiaalipalvelut	5 669	3,4	1,1	4,9	90,1	0,2	0,1	0,2	0,31	23,56
86 Terveyspalvelut	2 478	3,7	1,0	6,6	88,1	0,3	0,0	0,3	0,39	23,42
87 Sosiaalihuollon laitospalvelut	1 370	2,7	1,0	3,7	92,3	0,1	0,1	0,1	0,24	23,63
88 Sosiaalihuollon avopalvelut	1 821	3,5	1,3	4,0	90,7	0,3	0,1	0,1	0,27	23,69
R Taiteet, viihde ja virkistys	3 916	3,4	1,0	5,5	89,4	0,2	0,1	0,5	0,38	23,60
90 Kulttuuri- ja viihdetoiminta	1 115	5,7	1,1	6,3	85,7	0,3	0,2	0,8	0,27	23,65
91 Kirjastojen, arkistojen, museoiden ja muiden kulttuurilaitosten toiminta	182	4,4	0,5	5,5	81,9	7,1	-	0,5	0,17	23,76
93 Urheilutoiminta sekä huvi- ja virkistyspalvelut	2 575	2,3	1,0	5,4	90,8	0,2	-	0,4	0,21	23,82
S Muu palvelutoiminta	7 487	3,7	1,3	5,6	88,7	0,3	0,0	0,4	0,36	23,58
94 Järjestöjen toiminta	5 099	3,4	1,2	5,4	88,8	0,8	0,0	0,4	0,33	23,54
95 Tietokoneiden, henkilökohtaisten ja kotitalous- tavarojen korjaus	597	3,5	1,3	6,7	87,8	0,5	-	0,2	0,24	23,72
96 Muut henkilökohtaiset palvelut	1 791	4,8	1,5	7,7	85,3	0,1	0,1	0,5	0,51	23,75
T Kotitalouksien toiminta työnantajina; kotitalouksien eriyttämätön toiminta tavaroiden ja palvelujen tuottamiseksi omaan käyttöön	3 150	11,8	1,1	4,2	82,4	0,3	0,0	0,1	0,13	24,04
97 Kotitalouksien toiminta kotitaloustyöntekijöiden työnantajina	3 150	11,8	1,1	4,2	82,4	0,3	0,0	0,1	0,13	24,04
U Kansainvälisten organisaatioiden ja toimielinten toiminta	51	2,0	5,9	-	88,2	-	-	3,9	0,23	23,63
X Toimiala tuntematon	3 664	21,0	0,8	5,8	71,5	0,1	0,1	0,8	0,88	24,31
Kaikki	139 005	5,3	1,5	6,3	85,9	0,4	0,1	0,5	0,54	23,42

## 3.1 Työnantajien prosentuaalinen jakauma maksuprosentin poikkeaman mukaan sekä painotettu vakuutusmaksu-prosentti ja maksuprosentin keski- ja kokonaispoikkeama toimialoittain vuonna 2014

Palkkasumma 0–0,4 milj. euroa/vuosi (ks. määrittely s. 7)

Toimiala	Työn- antaja	Maksuprosentin poikkeama							Painot. keski- poikk.	Painot. kokon. maksu, %
		-2,5	-2,5– -1,5	-1,5– -0,5	-0,5– 0,5	0,5– 1,5	1,5– 2,5	2,5–		
A Maa-, metsä- ja kalatalous	7 479	9,2	1,2	7,0	81,3	0,1	0,1	1,0	0,38	24,08
01 Kasvinviljely ja kotieläintalous, riistatalous ja niihin liittyvät palvelut	5 477	9,9	1,3	7,8	79,6	0,1	0,1	1,1	0,46	24,14
02 Metsätalous ja puunkorjuu	1 837	7,7	0,9	5,7	84,7	0,2	0,1	0,8	0,28	24,02
03 Kalastus ja vesiviljely	165	4,8	1,8	7,9	72,1	12,7	0,6	-	0,40	23,68
B Kaivostoiminta ja louhinta	419	6,9	0,7	2,6	72,3	17,4	-	-	0,63	23,59
08 Muu kaivostoiminta ja louhinta	392	7,1	0,8	4,3	87,5	0,3	-	-	0,27	23,81
C Teollisuus	8 236	5,2	1,9	8,3	83,9	0,3	0,1	0,4	0,38	23,72
10 Elintarvikkeiden valmistus	845	4,5	0,8	5,8	88,5	0,1	0,1	0,1	0,33	23,72
13 Tekstiilien valmistus	205	2,9	1,5	13,7	80,0	0,5	-	1,5	0,42	23,78
14 Vaatteiden valmistus	212	8,5	4,2	5,2	59,0	23,1	-	-	0,47	23,51
15 Nahan ja nahkatuotteiden valmistus	63	9,5	-	11,1	69,8	9,5	-	-	0,32	23,61
16 Sahatavaran sekä puu ja korkkituotteiden valmistus	740	8,1	2,8	9,7	78,8	-	-	0,5	0,62	23,76
17 Paperin, paperi- ja kartonkituotteiden valmistus	69	2,9	1,4	7,2	88,4	-	-	-	0,26	23,71
18 Painaminen ja tallenteiden jäljentäminen	412	4,6	3,2	12,1	70,1	9,5	-	0,5	0,49	23,64
20 Kemikaalien ja kemiallisten tuotteiden valmistus	102	4,9	2,0	5,9	86,3	1,0	-	-	0,21	23,80
22 Kumi- ja muovituotteiden valmistus	232	5,2	1,7	10,8	75,9	6,5	-	-	0,30	23,67
23 Muiden ei-metallisten mineraalituotteiden valmistus	281	7,1	2,8	5,3	74,0	9,3	0,4	1,1	0,48	23,63
24 Metallien jalostus	54	9,3	3,7	7,4	57,4	22,2	-	-	0,57	23,50
25 Metallituotteiden valmistus	1 952	4,9	1,5	7,1	85,8	0,3	-	0,4	0,34	23,73
26 Tietokoneiden sekä elektronisten ja optisten tuotteiden valmistus	245	6,5	2,4	12,7	78,0	0,4	-	-	0,29	23,99
27 Sähkölaitteiden valmistus	162	4,3	1,2	7,4	61,7	24,7	-	0,6	0,65	23,51
28 Muiden koneiden ja laitteiden valmistus	529	3,0	0,8	9,5	72,2	14,2	0,2	0,2	0,40	23,65
29 Moottoriajoneuvojen, perävaunujen ja puoli-perävaunujen valmistus	92	4,3	2,2	7,6	85,9	-	-	-	0,27	23,74
30 Muiden kulkuneuvojen valmistus	123	4,9	4,1	8,1	69,1	12,2	-	1,6	0,49	23,66
31 Huonekalujen valmistus	429	5,1	2,3	7,0	72,0	13,3	-	0,2	0,44	23,53
32 Muu valmistus	446	5,8	1,6	8,5	83,6	0,2	-	0,2	0,31	23,71
33 Koneiden ja laitteiden korjaus, huolto ja asennus	976	4,8	1,7	9,4	83,3	0,1	0,1	0,5	0,34	23,90
D Sähkö-, kaasu- ja lämpöhuolto, jäähdytysliiketoiminta	219	5,5	1,8	9,6	82,6	-	-	0,5	0,39	23,85
E Vesihuolto, viemäri- ja jätevesihuolto, jätehuolto ja muu ympäristön puhtaanapito	485	2,7	1,6	4,5	90,7	-	-	0,4	0,25	23,77
36 Vedenotto, puhdistus ja jakelu	162	1,2	1,9	1,9	93,8	-	-	1,2	0,23	23,81
38 Jätteenkeruu, käsittely ja loppusijoitus; materiaalien kierrätys	238	3,8	2,1	4,6	89,5	-	-	-	0,27	23,73
F Rakentaminen	17 295	7,5	1,6	8,1	81,6	0,1	0,1	0,9	0,33	23,98
41 Talonrakentaminen	7 547	9,5	1,7	9,6	77,9	0,1	0,1	1,1	0,42	24,10
42 Maa- ja vesirakentaminen	554	7,6	1,3	8,5	82,5	-	-	0,2	0,24	23,91
43 Erikoistunut rakennustoiminta	9 194	5,9	1,6	7,3	84,0	0,1	0,1	0,8	0,30	23,90
G Tukku- ja vähittäiskauppa; moottoriajoneuvojen ja moottoripyörien korjaus	18 724	3,8	1,4	6,5	87,8	0,1	0,1	0,4	0,33	23,78
45 Moottoriajoneuvojen ja moottoripyörien tukku- ja vähittäiskauppa sekä korjaus	3 595	3,2	1,1	5,6	89,6	0,0	-	0,4	0,24	23,85
46 Tukku- ja vähittäiskauppa	5 931	4,2	1,5	6,6	87,1	0,2	0,1	0,4	0,37	23,72
47 Vähittäiskauppa	9 198	3,7	1,4	6,6	87,6	0,1	0,0	0,5	0,33	23,79
H Kuljetus ja varastointi	11 813	3,7	1,2	6,5	88,1	0,1	0,0	0,3	0,26	23,85
49 Maaliikenne ja putkihoitokuljetus	10 670	3,6	1,2	6,7	88,0	0,1	0,0	0,3	0,24	23,86
50 Vesiliikenne	147	7,5	4,8	7,5	73,5	6,8	-	-	0,39	23,69
52 Varastointi ja liikennettä palveleva toiminta	803	4,0	1,0	5,9	88,4	-	0,1	0,6	0,38	23,80
53 Posti- ja kuriiritoiminta	146	4,8	-	4,8	88,4	0,7	0,7	0,7	0,23	23,93
I Majoitus- ja ravitsemistoiminta	7 187	4,2	1,5	6,2	87,3	0,1	0,1	0,5	0,26	23,87
55 Majoitus	733	5,2	2,2	8,0	83,8	0,3	0,1	0,4	0,32	23,76
56 Ravitsemistoiminta	6 454	4,0	1,4	6,2	87,6	0,1	0,1	0,5	0,26	23,89

## 3.1 Työnantajien prosentuaalinen jakauma maksuprosentin poikkeaman mukaan sekä painotettu vakuutusmaksu-prosentti ja maksuprosentin keskipoikkeama toimialoittain vuonna 2014

Palkkasumma 0–0,4 milj. euroa/vuosi

Toimiala	Työn- antaja	Maksuprosentin poikkeama							Painot. keski- poikk.	Painot. kokon. maksu, %
		-2,5	-2,5– -1,5	-1,5– -0,5	-0,5– 0,5	0,5– 1,5	1,5– 2,5	2,5–		
J Informaatio ja viestintä	3 549	6,3	2,4	7,6	83,0	0,1	0,1	0,6	0,34	23,85
58 Kustannustoiminta	466	7,1	2,6	8,6	80,5	0,2	0,2	0,9	0,48	23,75
59 Elokuva-, video- ja televisio-ohjelmatuotanto, äänitteiden ja musiikin kustantaminen	535	9,5	2,4	7,1	79,6	0,4	0,4	0,6	0,48	23,80
61 Televiestintä	162	5,6	2,5	6,2	84,6	-	0,6	0,6	0,33	23,86
62 Ohjelmistot, konsultointi ja siihen liittyvä toiminta	2 088	5,7	2,3	7,5	84,1	-	-	0,4	0,28	23,89
63 Tietopalvelutoiminta	259	3,9	2,3	5,4	88,0	-	-	0,4	0,27	23,86
K Rahoitustoiminta	1 056	5,7	1,0	10,6	31,3	50,9	-	0,4	0,98	23,38
64 Rahoituspalvelut	672	6,1	0,7	12,9	15,5	64,3	-	0,4	1,15	23,14
65 Vakuutus-, jälleenvakuutus- ja eläkevakuutus-toiminta (pl. pakollinen sosiaalivakuutus)	28	7,1	10,7	7,1	35,7	39,3	-	-	0,74	23,37
66 Rahoitusta ja vakuuttamista palveleva toiminta	356	5,1	1,7	7,6	85,4	-	-	0,3	0,47	23,90
L Kiinteistöalan toiminta	5 295	5,4	1,5	7,7	76,0	9,0	0,0	0,4	0,42	23,69
M Ammatillinen, tieteellinen ja tekninen toiminta	10 507	5,9	1,9	7,6	83,8	0,1	0,0	0,6	0,32	23,87
69 Lakiasia- ja laskentatoimen palvelut	2 532	3,6	1,3	6,2	88,1	0,1	0,1	0,7	0,27	23,87
70 Pääkonttorien toiminta; liikkeenjohdon konsultointi	2 254	7,7	2,3	8,9	80,4	0,1	-	0,7	0,35	23,95
71 Arkkitehti- ja insinööripalvelut; tekninen testaus ja analysointi	2 810	6,0	2,0	7,1	84,1	0,2	0,0	0,5	0,33	23,82
72 Tieteellinen tutkimus ja kehittäminen	257	6,6	1,9	7,0	69,3	15,2	-	-	0,43	23,70
73 Mainostoiminta ja markkinatutkimus	1 073	6,1	1,7	10,4	80,9	0,1	0,1	0,7	0,35	23,88
74 Muut erikoistuneet palvelut liike-elämälle	1 407	7,3	2,1	7,9	81,7	0,1	-	0,9	0,33	23,89
75 Eläinlääkäripalvelut	174	4,0	1,7	7,5	86,8	-	-	-	0,18	23,89
N Hallinto- ja tukipalvelutoiminta	5 573	5,6	1,6	7,3	84,5	0,2	0,1	0,6	0,32	23,88
77 Vuokraus- ja leasingtoiminta	413	5,8	1,7	6,8	85,7	-	-	-	0,26	23,80
78 Työllistämistoiminta	634	6,8	2,1	6,3	83,8	0,6	0,2	0,3	0,43	23,80
79 Matkatoimistojen ja matkanjärjestäjien toiminta; varauspalvelut	506	4,3	2,0	5,9	86,8	-	0,2	0,8	0,24	23,82
80 Turvallisuus-, vartiointi- ja etsiväpalvelut	322	5,3	1,6	7,1	84,5	0,3	-	1,2	0,28	23,95
81 Kiinteistön- ja maisemanhoito	3 117	5,4	1,7	7,9	83,9	0,2	0,1	0,8	0,34	23,93
82 Hallinto- ja tukipalvelut liike-elämälle	581	6,5	1,4	7,1	84,5	0,2	-	0,3	0,30	23,82
O Julkinen hallinto ja maanpuolustus; pakollinen sosiaalivakuutus	342	1,5	0,3	6,4	90,6	0,9	-	0,3	0,30	23,69
P Koulutus	1 376	5,1	0,9	7,3	86,2	-	-	0,5	0,38	23,86
Q Terveys- ja sosiaalipalvelut	4 474	4,2	1,4	5,5	88,5	0,1	0,1	0,2	0,24	23,79
86 Terveyspalvelut	2 203	4,1	1,1	7,0	87,3	0,1	0,0	0,4	0,26	23,83
87 Sosiaalihuollon laitospalvelut	737	4,9	1,9	5,2	87,9	-	-	0,1	0,21	23,78
88 Sosiaalihuollon avopalvelut	1 534	4,1	1,6	4,0	89,8	0,2	0,1	0,1	0,25	23,76
R Taiteet, viihde ja virkistys	3 637	3,6	1,1	5,7	88,9	0,1	0,1	0,5	0,23	23,88
90 Kulttuuri- ja viihdetoiminta	1 048	6,1	1,1	6,6	84,9	0,2	0,2	0,9	0,23	23,91
91 Kirjastojen, arkistojen, museoiden ja muiden kulttuurilaitosten toiminta	149	5,4	0,7	6,7	77,9	8,7	-	0,7	0,23	23,69
93 Urheilutoiminta sekä huvi- ja virkistyspalvelut	2 401	2,5	1,0	5,5	90,5	0,1	-	0,4	0,22	23,89
S Muu palvelutoiminta	7 030	3,9	1,4	5,6	88,4	0,2	0,0	0,4	0,31	23,75
94 Järjestöjen toiminta	4 719	3,6	1,3	5,5	88,5	0,6	0,0	0,4	0,32	23,72
95 Tietokoneiden, henkilökohtaisten ja kotitalous-tavaroiden korjaus	572	3,7	1,4	6,6	87,8	0,3	-	0,2	0,22	23,81
96 Muut henkilökohtaiset palvelut	1 739	4,9	1,5	6,0	86,9	0,1	0,1	0,5	0,31	23,86
T Kotitalouksien toiminta työnantajina; kotitalouksien eriyttämätön toiminta tavaroiden ja palvelujen tuottamiseksi omaan käyttöön	3 114	11,9	1,1	4,3	82,2	0,3	0,0	0,1	0,29	23,95
97 Kotitalouksien toiminta kotitaloustyöntekijöiden työnantajina	3 114	11,9	1,1	4,3	82,2	0,3	0,0	0,1	0,29	23,95
U Kansainvälisten organisaatioiden ja toimielinten toiminta	43	2,3	7,0	-	86,0	-	-	4,7	0,30	23,74
X Toimiala tuntematon	3 664	21,0	0,8	5,8	71,5	0,1	0,1	0,8	0,88	24,31
Kaikki	121 517	5,9	1,6	6,7	85,0	0,1	0,1	0,6	0,33	23,84

## 3.2 Työnantajien prosentuaalinen jakauma maksuprosentin poikkeaman mukaan sekä painotettu vakuutusmaksu-prosentti ja maksuprosentin keski- ja kokonaispoikkeama toimialoittain vuonna 2014

Palkkasumma 0,4–2,0 milj. euroa/vuosi (ks. määrittely s. 7)

Toimiala	Työn- antaja	Maksuprosentin poikkeama							Painot. keski- poikk.	Painot. kokon. maksu, %
		-2,5	-2,5– -1,5	-1,5– -0,5	-0,5– 0,5	0,5– 1,5	1,5– 2,5	2,5–		
A Maa-, metsä- ja kalatalous	222	-	-	1,4	97,7	0,9	-	-	0,11	23,87
01 Kasvinviljely ja kotieläintalous, riistatalous ja niihin liittyvät palvelut	59	-	-	-	100,0	-	-	-	0,08	23,93
02 Metsätalous ja puunkorjuu	152	-	-	0,7	98,7	0,7	-	-	0,10	23,87
03 Kalastus ja vesiviljely	11	-	-	9,1	81,8	9,1	-	-	0,29	23,68
B Kaivostoiminta ja louhinta	50	-	-	10,0	88,0	-	2,0	-	0,29	23,80
08 Muu kaivostoiminta ja louhinta	41	-	-	7,3	90,2	-	2,4	-	0,28	23,83
C Teollisuus	2 319	0,6	0,5	4,5	91,0	3,2	0,0	0,1	0,26	23,69
10 Elintarvikkeiden valmistus	214	0,9	-	3,3	89,7	6,1	-	-	0,35	23,66
13 Tekstiilien valmistus	29	-	-	-	100,0	-	-	-	0,17	23,73
14 Vaatteiden valmistus	26	-	3,8	7,7	65,4	23,1	-	-	0,49	23,40
15 Nahan ja nahkatuotteiden valmistus	11	-	-	9,1	90,9	-	-	-	0,22	23,57
16 Sahatavaran sekä puu ja korkkituotteiden valmistus	168	1,2	0,6	4,8	86,3	7,1	-	-	0,33	23,62
17 Paperin, paperi- ja kartonkituotteiden valmistus	33	-	3,0	9,1	78,8	9,1	-	-	0,29	23,61
18 Painaminen ja tallenteiden jäljentäminen	89	-	1,1	7,9	86,5	4,5	-	-	0,29	23,64
20 Kemikaalien ja kemiallisten tuotteiden valmistus	62	-	-	8,1	90,3	-	-	1,6	0,31	23,71
22 Kumi- ja muovituotteiden valmistus	118	0,8	0,8	5,9	90,7	1,7	-	-	0,28	23,60
23 Muiden ei-metallisten mineraalituotteiden valmistus	92	1,1	-	5,4	89,1	3,3	-	1,1	0,29	23,65
24 Metallien jalostus	28	3,6	-	3,6	82,1	10,7	-	-	0,44	23,58
25 Metallituotteiden valmistus	587	0,2	0,3	3,6	95,9	-	-	-	0,20	23,73
26 Tietokoneiden sekä elektronisten ja optisten tuotteiden valmistus	114	0,9	-	2,6	96,5	-	-	-	0,18	23,77
27 Sähkölaitteiden valmistus	93	1,1	-	3,2	94,6	-	1,1	-	0,25	23,73
28 Muiden koneiden ja laitteiden valmistus	287	0,3	0,3	4,9	91,6	2,8	-	-	0,25	23,67
29 Moottoriajoneuvojen, perävaunujen ja puoli-perävaunujen valmistus	49	-	-	4,1	95,9	-	-	-	0,16	23,70
30 Muiden kulkuneuvojen valmistus	31	-	3,2	6,5	90,3	-	-	-	0,26	23,72
31 Huonekalujen valmistus	75	1,3	-	5,3	85,3	8,0	-	-	0,28	23,69
32 Muu valmistus	46	4,3	2,2	8,7	76,1	8,7	-	-	0,44	23,53
33 Koneiden ja laitteiden korjaus, huolto ja asennus	151	-	-	2,6	96,7	0,7	-	-	0,18	23,84
D Sähkö-, kaasu- ja lämpöhuolto, jäädytysliiketoiminta	96	1,0	-	6,3	90,6	2,1	-	-	0,29	23,62
E Vesihuolto, viemäri- ja jätevesihuolto, jätehuolto ja muu ympäristön puhtaanapito	95	1,1	-	3,2	95,8	-	-	-	0,21	23,77
36 Vedenotto, puhdistus ja jakelu	6	-	-	33,3	66,7	-	-	-	0,34	23,52
38 Jätteenkeruu, käsittely ja loppusijoitus; materiaalien kierrätys	77	1,3	-	1,3	97,4	-	-	-	0,22	23,77
F Rakentaminen	1 858	-	0,2	2,4	96,4	0,3	0,3	0,4	0,17	23,92
41 Talonrakentaminen	613	-	0,2	2,1	96,7	0,3	0,3	0,3	0,15	23,94
42 Maa- ja vesirakentaminen	103	-	-	4,9	93,2	-	-	1,9	0,25	24,00
43 Erikoistunut rakennustoiminta	1 142	-	0,3	2,6	96,2	0,4	0,3	0,3	0,18	23,89
G Tukku- ja vähittäiskauppa; moottoriajoneuvojen ja moottoripyörien korjaus	2 535	0,6	0,4	2,8	92,8	3,2	0,1	0,1	0,29	23,67
45 Moottoriajoneuvojen ja moottoripyörien tukku- ja vähittäiskauppa sekä korjaus	290	2,1	-	3,4	89,3	5,2	-	-	0,33	23,64
46 Tukku- ja vähittäiskauppa	1 200	0,6	0,6	3,8	91,0	3,6	0,2	0,3	0,32	23,66
47 Vähittäiskauppa	1 045	0,2	0,2	1,5	95,4	2,7	-	-	0,23	23,70
H Kuljetus ja varastointi	1 025	0,4	0,3	3,3	95,7	-	0,1	0,2	0,24	23,75
49 Maaliikenne ja putkijohtokuljetus	760	0,3	0,3	2,9	96,2	-	0,1	0,3	0,19	23,80
50 Vesiliikenne	32	-	-	21,9	65,6	12,5	-	-	0,40	23,58
52 Varastointi ja liikennettä palveleva toiminta	197	1,0	0,5	2,5	89,3	6,6	-	-	0,42	23,62
53 Posti- ja kuriiritoiminta	28	-	-	3,6	96,4	-	-	-	0,17	23,86
I Majoitus- ja ravitsemistoiminta	437	0,2	0,5	3,9	94,5	0,5	0,2	0,2	0,20	23,82
55 Majoitus	97	-	1,0	9,3	89,7	-	-	-	0,24	23,70
56 Ravitsemistoiminta	340	0,3	0,3	2,6	95,6	0,6	0,3	0,3	0,18	23,86



## 3.2 Työnantajien prosentuaalinen jakauma maksuprosentin poikkeaman mukaan sekä painotettu vakuutusmaksu-prosentti ja maksuprosentin keskipoikkeama toimialoittain vuonna 2014

Palkkasumma 0,4–2,0 milj. euroa/vuosi

Toimiala	Työn- antaja	Maksuprosentin poikkeama							Painot. keski- poikk.	Painot. kokon. maksu, %
		-2,5	-2,5– -1,5	-1,5– -0,5	-0,5– 0,5	0,5– 1,5	1,5– 2,5	2,5–		
J Informaatio ja viestintä	838	0,7	0,6	2,9	95,3	0,2	0,1	0,1	0,28	23,77
58 Kustannustoiminta	109	3,7	2,8	3,7	45,0	45,0	-	-	0,82	23,25
59 Elokuva-, video- ja televisio-ohjelmatuotanto, äänitteiden ja musiikin kustantaminen	55	-	-	3,6	96,4	-	-	-	0,15	23,87
61 Televiestintä	55	1,8	-	3,6	83,6	10,9	-	-	0,37	23,65
62 Ohjelmistot, konsultointi ja siihen liittyvä toiminta	558	0,2	0,2	2,7	96,2	0,4	0,2	0,2	0,18	23,86
63 Tietopalvelutoiminta	51	-	-	7,8	92,2	-	-	-	0,19	23,83
K Rahoitustoiminta	345	0,9	0,3	29,0	27,0	42,6	-	0,3	0,76	23,31
64 Rahoituspalvelut	235	0,4	-	40,9	9,4	48,9	-	0,4	0,80	23,21
65 Vakuutus-, jälleenvakuutus- ja eläkevakuutus-toiminta (pl. pakollinen sosiaalivakuutus)	13	7,7	7,7	-	15,4	23,1	46,2	-	2,29	22,17
66 Rahoitusta ja vakuuttamista palveleva toiminta	97	-	1,0	5,2	93,8	-	-	-	0,24	23,75
L Kiinteistöalan toiminta	226	0,4	-	10,2	85,8	3,1	-	0,4	0,40	23,63
M Ammatillinen, tieteellinen ja tekninen toiminta	1 321	0,4	0,5	2,7	96,0	0,1	0,1	0,2	0,22	23,80
69 Lakiasia- ja laskentatoimen palvelut	200	0,5	2,0	1,0	95,5	0,5	-	0,5	0,25	23,76
70 Pääkonttorien toiminta; liikkeenjohdon konsultointi	238	-	-	4,2	95,4	-	-	0,4	0,18	23,87
71 Arkkitehti- ja insinööripalvelut; tekninen testaus ja analysointi	526	0,4	0,4	2,7	96,2	0,2	-	0,2	0,21	23,78
72 Tieteellinen tutkimus ja kehittäminen	83	1,2	-	2,4	96,4	-	-	-	0,25	23,74
73 Mainostoiminta ja markkinatutkimus	159	-	0,6	3,8	95,6	-	-	-	0,25	23,76
74 Muut erikoistuneet palvelut liike-elämälle	96	-	1,0	3,1	94,8	-	1,0	-	0,18	23,87
75 Eläinlääkäripalvelut	19	-	-	5,3	94,7	-	-	-	0,18	23,95
N Hallinto- ja tukipalvelutoiminta	884	0,5	0,2	3,1	95,7	0,1	-	0,5	0,22	23,85
77 Vuokraus- ja leasingtoiminta	55	-	1,8	1,8	96,4	-	-	-	0,20	23,81
78 Työllistämistoiminta	363	0,3	0,3	5,8	92,6	0,3	-	0,8	0,26	23,87
79 Matkatoimistojen ja matkanjärjestäjien toiminta; varauspalvelut	43	-	-	7,0	93,0	-	-	-	0,15	23,78
80 Turvallisuus-, vartiointi- ja etsiväpalvelut	37	-	-	2,7	97,3	-	-	-	0,17	23,84
81 Kiinteistön- ja maisemanhoito	288	0,3	-	1,0	98,3	-	-	0,3	0,18	23,84
82 Hallinto- ja tukipalvelut liike-elämälle	98	2,0	-	3,1	94,9	-	-	-	0,24	23,79
O Julkinen hallinto ja maanpuolustus; pakollinen sosiaalivakuutus	37	-	5,4	2,7	89,2	2,7	-	-	0,22	23,72
P Koulutus	237	0,4	0,4	1,7	97,5	-	-	-	0,13	23,78
Q Terveys- ja sosiaalipalvelut	985	0,3	-	2,0	97,3	0,4	-	-	0,16	23,81
86 Terveyspalvelut	198	0,5	-	2,0	96,0	1,5	-	-	0,18	23,83
87 Sosiaalihuollon laitospalvelut	541	0,2	-	1,8	97,8	0,2	-	-	0,14	23,80
88 Sosiaalihuollon avopalvelut	246	0,4	-	2,4	97,2	-	-	-	0,18	23,82
R Taiteet, viihde ja virkistys	246	-	-	3,3	95,5	0,8	-	0,4	0,17	23,82
90 Kulttuuri- ja viihdetoiminta	55	-	-	1,8	96,4	1,8	-	-	0,17	23,83
91 Kirjastojen, arkistojen, museoiden ja muiden kulttuurilaitosten toiminta	30	-	-	-	100,0	-	-	-	0,11	23,79
93 Urheilutoiminta sekä huvi- ja virkistyspalvelut	160	-	-	4,4	94,4	0,6	-	0,6	0,18	23,83
S Muu palvelutoiminta	382	-	0,3	4,7	94,8	-	-	0,3	0,27	23,78
94 Järjestöjen toiminta	315	-	-	3,5	94,3	2,2	-	-	0,19	23,69
95 Tietokoneiden, henkilökohtaisten ja kotitalous-tavaroiden korjaus	21	-	-	4,8	95,2	-	-	-	0,22	23,74
96 Muut henkilökohtaiset palvelut	46	-	2,2	71,7	23,9	-	-	2,2	1,23	24,44
T Kotitalouksien toiminta työnantajina; kotitalouksien eriyttämätön toiminta tavaroiden ja palvelujen tuottamiseksi omaan käyttöön	26	-	-	-	100,0	-	-	-	0,07	24,12
97 Kotitalouksien toiminta kotitaloustyöntekijöiden työnantajina	26	-	-	-	100,0	-	-	-	0,07	24,12
U Kansainvälisten organisaatioiden ja toimielinten toiminta	7	-	-	-	100,0	-	-	-	0,13	23,69
X Toimiala tuntematon	-	-	-	-	-	-	-	-	-	-
Kaikki	14 171	0,4	1,2	3,1	94,8	0,2	0,1	0,2	0,25	23,76

## 3.3 Työnantajien prosentuaalinen jakauma maksuprosentin poikkeaman mukaan sekä painotettu vakuutusmaksu-prosentti ja maksuprosentin keski- ja kokonaispoikkeama toimialoittain vuonna 2014

Palkkasumma 2,0–9,6 milj. euroa/vuosi (ks. määrittely s. 7)

Toimiala	Työnantaja	Maksuprosentin poikkeama							Painot. keski-poikk.	Painot. kokon. maksu, %
		-2,5-	-2,5- -1,5	-1,5- -0,5	-0,5- 0,5	0,5- 1,5	1,5- 2,5	2,5-		
A Maa-, metsä- ja kalatalous	18	-	-	-	100,0	-	-	-	0,14	23,74
01 Kasvinviljely ja kotieläintalous, riistatalous ja niihin liittyvät palvelut	4	-	-	-	100,0	-	-	-	0,15	23,75
02 Metsätalous ja puunkorjuu	14	-	-	-	100,0	-	-	-	0,14	23,73
03 Kalastus ja vesiviljely	-	-	-	-	-	-	-	-	-	-
B Kaivostoiminta ja louhinta	12	-	-	-	100,0	-	-	-	0,13	23,66
08 Muu kaivostoiminta ja louhinta	5	-	-	-	100,0	-	-	-	0,08	23,56
C Teollisuus	714	1,5	1,4	3,8	83,1	9,8	0,3	0,1	0,45	23,37
10 Elintarvikkeiden valmistus	70	4,3	1,4	1,4	25,7	65,7	1,4	-	1,15	23,04
13 Tekstiilien valmistus	5	-	-	20,0	80,0	-	-	-	0,28	23,30
14 Vaatteiden valmistus	4	-	-	-	100,0	-	-	-	0,22	23,43
15 Nahan ja nahkatuotteiden valmistus	3	-	-	-	100,0	-	-	-	0,20	23,46
16 Sahatavaran sekä puu ja korkkituotteiden valmistus	41	2,4	-	7,3	82,9	7,3	-	-	0,35	23,43
17 Paperin, paperi- ja kartonkituotteiden valmistus	22	9,1	4,5	4,5	54,5	22,7	-	4,5	1,04	23,21
18 Painaminen ja tallenteiden jäljentäminen	28	-	3,6	7,1	82,1	3,6	3,6	-	0,35	23,59
20 Kemikaalien ja kemiallisten tuotteiden valmistus	35	-	-	5,7	88,6	5,7	-	-	0,24	23,59
22 Kumi- ja muovituotteiden valmistus	50	2,0	-	8,0	80,0	8,0	2,0	-	0,63	23,27
23 Muiden ei-metallisten mineraalituotteiden valmistus	32	3,1	-	3,1	25,0	68,8	-	-	1,17	22,97
24 Metallien jalostus	12	-	-	8,3	91,7	-	-	-	0,27	23,30
25 Metallituotteiden valmistus	105	-	2,9	1,0	91,4	4,8	-	-	0,24	23,51
26 Tietokoneiden sekä elektronisten ja optisten tuotteiden valmistus	36	2,8	2,8	5,6	75,0	13,9	-	-	0,43	23,33
27 Sähkölaitteiden valmistus	44	-	-	9,1	90,9	-	-	-	0,23	23,52
28 Muiden koneiden ja laitteiden valmistus	120	0,8	-	4,2	91,7	3,3	-	-	0,29	23,40
29 Moottoriajoneuvojen, perävaunujen ja puoli-perävaunujen valmistus	20	-	5,0	-	90,0	5,0	-	-	0,23	23,55
30 Muiden kulkuneuvojen valmistus	16	-	-	6,3	93,8	-	-	-	0,25	23,50
31 Huonekalujen valmistus	15	6,7	-	-	53,3	40,0	-	-	0,61	23,19
32 Muu valmistus	15	-	6,7	-	73,3	20,0	-	-	0,45	23,30
33 Koneiden ja laitteiden korjaus, huolto ja asennus	30	-	3,3	3,3	90,0	3,3	-	-	0,34	23,47
D Sähkö-, kaasu- ja lämpöhuolto, jäädytysliiketoiminta	29	-	-	13,8	69,0	17,2	-	-	0,41	23,23
E Vesihuolto, viemäri- ja jätevesihuolto, jätehuolto ja muu ympäristön puhtaanapito	8	-	-	12,5	62,5	25,0	-	-	0,38	23,42
36 Vedenotto, puhdistus ja jakelu	-	-	-	-	-	-	-	-	-	-
38 Jätteenkeruu, käsittely ja loppusijoitus; materiaalien kierrätys	7	-	-	14,3	57,1	28,6	-	-	0,41	23,41
F Rakentaminen	185	0,5	-	1,1	97,8	0,5	-	-	0,23	23,70
41 Talonrakentaminen	63	-	-	-	100,0	-	-	-	0,15	23,75
42 Maa- ja vesirakentaminen	22	-	-	4,5	95,5	-	-	-	0,23	23,79
43 Erikoistunut rakennustoiminta	100	1,0	-	1,0	95,0	3,0	-	-	0,28	23,64
G Tukku- ja vähittäiskauppa; moottoriajoneuvojen ja moottoripyörien korjaus	387	2,1	1,6	4,1	79,1	12,9	0,3	-	0,43	23,38
45 Moottoriajoneuvojen ja moottoripyörien tukku- ja vähittäiskauppa sekä korjaus	61	-	1,6	4,9	86,9	6,6	-	-	0,26	23,47
46 Tukkukauppa	242	2,1	1,2	3,7	79,3	13,2	0,4	-	0,45	23,36
47 Vähittäiskauppa	84	3,6	2,4	3,6	73,8	16,7	-	-	0,50	23,36
H Kuljetus ja varastointi	141	0,7	-	6,4	90,1	2,8	-	-	0,25	23,56
49 Maaliikenne ja putkijohtokuljetus	62	-	-	4,8	93,5	1,6	-	-	0,20	23,61
50 Vesiliikenne	9	-	11,1	-	55,6	33,3	-	-	0,55	22,73
52 Varastointi ja liikennettä palveleva toiminta	58	-	-	1,7	94,8	3,4	-	-	0,20	23,62
53 Posti- ja kuriiritoiminta	7	-	-	14,3	71,4	14,3	-	-	0,38	23,39
I Majoitus- ja ravitsemistoiminta	50	-	-	4,0	92,0	4,0	-	-	0,26	23,55
55 Majoitus	19	-	-	5,3	89,5	5,3	-	-	0,21	23,40
56 Ravitsemistoiminta	31	-	-	6,5	90,3	3,2	-	-	0,25	23,64

## 3.3 Työnantajien prosentuaalinen jakauma maksuprosentin poikkeaman mukaan sekä painotettu vakuutusmaksu-prosentti ja maksuprosentin keskipoikkeama toimialoittain vuonna 2014

Palkkasumma 2,0–9,6 milj. euroa/vuosi

Toimiala	Työn- antaja	Maksuprosentin poikkeama							Painot. keski- poikk.	Painot. kokon. maksu, %
		-2,5	-2,5– -1,5	-1,5– -0,5	-0,5– 0,5	0,5– 1,5	1,5– 2,5	2,5–		
J Informaatio ja viestintä	205	1,5	-	5,4	89,3	3,4	0,5	-	0,31	23,56
58 Kustannustoiminta	41	4,9	2,4	9,8	65,9	14,6	2,4	-	0,58	23,27
59 Elokuva-, video- ja televisio-ohjelmatuotanto, äänitteiden ja musiikin kustantaminen	10	-	-	10,0	90,0	-	-	-	0,27	23,67
61 Televiestintä	14	-	-	-	92,9	7,1	-	-	0,19	23,55
62 Ohjelmistot, konsultointi ja siihen liittyvä toiminta	120	-	0,8	4,2	95,0	-	-	-	0,19	23,66
63 Tietopalvelutoiminta	16	-	-	6,3	93,8	-	-	-	0,18	23,62
K Rahoitustoiminta	113	0,9	-	18,6	40,7	39,8	-	-	0,68	23,14
64 Rahoituspalvelut	50	-	-	36,0	14,0	50,0	-	-	0,69	22,97
65 Vakuutus-, jälleenvakuutus- ja eläkevakuutus-toiminta (pl. pakollinen sosiaalivakuutus)	34	2,9	-	5,9	47,1	44,1	-	-	0,87	23,09
66 Rahoitusta ja vakuuttamista palveleva toiminta	29	-	-	6,9	82,8	10,3	-	-	0,22	23,56
L Kiinteistöalan toiminta	37	-	-	10,8	89,2	-	-	-	0,23	23,46
M Ammatillinen, tieteellinen ja tekninen toiminta	213	0,5	-	4,7	90,6	3,8	-	0,5	0,25	23,59
69 Lakiasia- ja laskentatoimen palvelut	35	-	-	5,7	91,4	2,9	-	-	0,21	23,58
70 Pääkonttorien toiminta; liikkeenjohdon konsultointi	36	-	-	-	97,2	-	-	2,8	0,26	23,72
71 Arkkitehti- ja insinööripalvelut; tekninen testaus ja analysointi	83	1,2	-	3,6	90,4	4,8	-	-	0,29	23,49
72 Tieteellinen tutkimus ja kehittäminen	17	-	-	-	100,0	-	-	-	0,19	23,63
73 Mainostoiminta ja markkinatutkimus	27	-	-	11,1	81,5	7,4	-	-	0,27	23,62
74 Muut erikoistuneet palvelut liike-elämälle	13	-	-	-	100,0	-	-	-	0,19	23,78
75 Eläinlääkäripalvelut	2	-	-	-	..	-	-	-	..	..
N Hallinto- ja tukipalvelutoiminta	162	-	0,6	2,5	96,3	0,6	-	-	0,20	23,68
77 Vuokraus- ja leasingtoiminta	12	-	-	8,3	91,7	-	-	-	0,13	23,58
78 Työllistämistoiminta	84	-	-	2,4	97,6	-	-	-	0,17	23,80
79 Matkatoimistojen ja matkanjärjestäjien toiminta; varauspalvelut	8	-	-	12,5	62,5	25,0	-	-	0,50	22,99
80 Turvallisuus-, vartiointi- ja etsiväpalvelut	9	-	-	-	100,0	-	-	-	0,12	23,74
81 Kiinteistön- ja maisemanhoito	25	-	-	4,0	96,0	-	-	-	0,14	23,66
82 Hallinto- ja tukipalvelut liike-elämälle	24	-	-	-	100,0	-	-	-	0,15	23,63
O Julkinen hallinto ja maanpuolustus; pakollinen sosiaalivakuutus	14	-	-	7,1	92,9	-	-	-	0,27	23,45
P Koulutus	46	-	-	-	97,8	2,2	-	-	0,20	23,58
Q Terveys- ja sosiaalipalvelut	173	-	-	5,8	92,5	1,2	0,6	-	0,21	23,63
86 Terveyspalvelut	59	-	-	6,8	91,5	1,7	-	-	0,21	23,60
87 Sosiaalihuollon laitospalvelut	75	-	-	2,7	96,0	-	1,3	-	0,20	23,65
88 Sosiaalihuollon avopalvelut	39	-	-	10,3	84,6	5,1	-	-	0,22	23,62
R Taiteet, viihde ja virkistys	27	-	-	-	100,0	-	-	-	0,14	23,58
90 Kulttuuri- ja viihdetoiminta	9	-	-	-	100,0	-	-	-	0,10	23,45
91 Kirjastojen, arkistojen, museoiden ja muiden kulttuurilaitosten toiminta	3	-	-	-	100,0	-	-	-	0,21	23,77
93 Urheilutoiminta sekä huvi- ja virkistyspalvelut	14	-	-	-	100,0	-	-	-	0,11	23,60
S Muu palvelutoiminta	64	-	-	7,8	84,4	7,8	-	-	0,30	23,41
94 Järjestöjen toiminta	58	-	-	6,9	86,2	6,9	-	-	0,29	23,39
95 Tietokoneiden, henkilökohtaisten ja kotitalous-tavaroiden korjaus	2	-	-	..	-	..	-	-	..	..
96 Muut henkilökohtaiset palvelut	4	-	-	-	100,0	-	-	-	0,19	23,69
T Kotitalouksien toiminta työnantajina; kotitalouksien eriyttämätön toiminta tavaroiden ja palvelujen tuottamiseksi omaan käyttöön	9	-	-	-	100,0	-	-	-	0,05	24,09
97 Kotitalouksien toiminta kotitaloustyöntekijöiden työnantajina	9	-	-	-	100,0	-	-	-	0,05	24,09
U Kansainvälisten organisaatioiden ja toimielinten toiminta	1	-	-	-	..	-	-	-	..	..
X Toimiala tuntematon	-	-	-	-	-	-	-	-	-	-
Kaikki	2 608	1,0	0,7	4,9	84,7	8,6	0,1	0,1	0,35	23,48

## 3.4 Työnantajien prosentuaalinen jakauma maksuprosentin poikkeaman mukaan sekä painotettu vakuutusmaksu-prosentti ja maksuprosentin keski- ja kokonaispoikkeama toimialoittain vuonna 2014

Palkkasumma 9,6–32,4 milj. euroa/vuosi (ks. määrittely s. 7)

Toimiala	Työn- antaja	Maksuprosentin poikkeama							Painot. keski- poikk.	Painot. kokon. maksu, %
		-2,5	-2,5– -1,5	-1,5– -0,5	-0,5– 0,5	0,5– 1,5	1,5– 2,5	2,5–		
A Maa-, metsä- ja kalatalous	1	-	-	-	..	-	-	-	..	..
B Kaivostoiminta ja louhinta	5	-	-	-	100,0	-	-	-	0,28	23,44
C Teollisuus	160	1,9	2,5	7,5	66,3	20,6	0,6	0,6	0,56	23,34
D Sähkö-, kaasu- ja lämpöhuolto, jäähdytysliiketoiminta	5	-	-	20,0	60,0	20,0	-	-	0,31	23,12
E Vesihuolto, viemäri- ja jätevesihuolto, jätehuolto ja muu ympäristön puhtaanapito	3	-	-	-	100,0	-	-	-	0,40	23,71
F Rakentaminen	24	-	-	16,7	66,7	16,7	-	-	0,49	23,85
G Tukku- ja vähittäiskauppa; moottoriajoneuvojen ja moottoripyörien korjaus	87	2,3	1,1	2,3	58,6	35,6	-	-	0,88	22,97
H Kuljetus ja varastointi	31	3,2	3,2	6,5	54,8	32,3	-	-	0,74	23,22
I Majoitus- ja ravitsemistoiminta	10	-	-	-	100,0	-	-	-	0,29	23,56
J Informaatio ja viestintä	52	3,8	-	7,7	63,5	25,0	-	-	0,50	23,11
K Rahoitustoiminta	23	-	-	39,1	39,1	17,4	4,3	-	0,55	22,85
L Kiinteistöalan toiminta	4	-	-	25,0	50,0	25,0	-	-	0,53	23,67
M Ammatillinen, tieteellinen ja tekninen toiminta	36	-	-	5,6	88,9	5,6	-	-	0,24	23,29
N Hallinto- ja tukipalvelutoiminta	28	-	-	7,1	82,1	10,7	-	-	0,29	23,55
O Julkinen hallinto ja maanpuolustus; pakollinen sosiaalivakuutus	5	-	-	-	100,0	-	-	-	0,24	23,01
P Koulutus	17	-	-	-	100,0	-	-	-	0,15	23,38
Q Terveys- ja sosiaalipalvelut	28	-	-	3,6	89,3	7,1	-	-	0,24	23,41
R Taiteet, viihde ja virkistys	5	-	-	20,0	80,0	-	-	-	0,32	23,15
S Muu palvelutoiminta	9	-	-	11,1	88,9	-	-	-	0,25	23,37
T Kotitalouksien toiminta työnantajina; kotitalouksien eriyttämätön toiminta tavaroiden ja palvelujen tuottamiseksi omaan käyttöön	1	-	-	-	..	-	-	-	..	..
U Kansainvälisten organisaatioiden ja toimielinten toiminta	-	-	-	-	-	-	-	-	-	-
X Toimiala tuntematon	-	-	-	-	-	-	-	-	-	-
Kaikki	534	1,5	1,1	9,2	68,0	19,1	0,9	0,2	0,54	23,26

## 3.5 Työnantajien prosentuaalinen jakauma maksuprosentin poikkeaman mukaan sekä painotettu vakuutusmaksu-prosenti ja maksuprosentin keskipoikkeama toimialoittain vuonna 2014

Palkkasumma vähintään 32,4 milj. euroa/vuosi (ks. määrittely s. 7)

Toimiala	Työn- antaja	Maksuprosentin poikkeama							Painot. keski- poikk.	Painot. kokon. maksu, %
		-2,5	-2,5- -1,5	-1,5- -0,5	-0,5- 0,5	0,5- 1,5	1,5- 2,5	2,5-		
A Maa-, metsä- ja kalatalous	1	-	-	-	..	-	-	-	..	..
B Kaivostoiminta ja louhinta	-	-	-	-	-	-	-	-	-	-
C Teollisuus	56	3,6	3,6	3,6	37,5	41,1	10,7	-	1,14	22,64
D Sähkö-, kaasu- ja lämpöhuolto, jäähdytysliiketoiminta	2	-	-	-	..	-	-	-	..	..
E Vesihuolto, viemäri- ja jätevesihuolto, jätehuolto ja muu ympäristön puhtaanapito	-	-	-	-	-	-	-	-	-	-
F Rakentaminen	16	-	-	12,5	81,3	6,3	-	-	0,25	23,46
G Tukku- ja vähittäiskauppa; moottoriajoneuvojen ja moottoripyörien korjaus	29	-	-	10,3	79,3	10,3	-	-	0,31	23,21
H Kuljetus ja varastointi	9	-	-	11,1	66,7	22,2	-	-	0,43	23,42
I Majoitus- ja ravitsemistoiminta	3	-	-	-	66,7	33,3	-	-	0,37	23,46
J Informaatio ja viestintä	14	-	-	7,1	71,4	21,4	-	-	0,50	22,98
K Rahoitustoiminta	11	-	-	9,1	90,9	-	-	-	0,34	22,62
L Kiinteistöalan toiminta	-	-	-	-	-	-	-	-	-	-
M Ammatillinen, tieteellinen ja tekninen toiminta	10	-	-	-	100,0	-	-	-	0,17	22,76
N Hallinto- ja tukipalvelutoiminta	7	-	-	-	71,4	28,6	-	-	0,25	23,46
O Julkinen hallinto ja maanpuolustus; pakollinen sosiaalivakuutus	2	-	-	-	..	-	-	-	..	..
P Koulutus	3	-	-	-	100,0	-	-	-	0,15	23,05
Q Terveys- ja sosiaalipalvelut	9	-	-	11,1	88,9	-	-	-	0,26	23,11
R Taiteet, viihde ja virkistys	1	-	-	-	..	-	-	-	..	..
S Muu palvelutoiminta	2	-	-	-	..	-	-	-	..	..
T Kotitalouksien toiminta työnantajina; kotitalouksien eriyttämätön toiminta tavaroiden ja palvelujen tuottamiseksi omaan käyttöön	-	-	-	-	-	-	-	-	-	-
U Kansainvälisten organisaatioiden ja toimielinten toiminta	-	-	-	-	-	-	-	-	-	-
X Toimiala tuntematon	-	-	-	-	-	-	-	-	-	-
Kaikki	175	1,1	1,1	8,0	63,4	24,0	2,3	-	0,64	22,97

## 4 Työnantajien prosentuaalinen jakauma työkyvyttömyysmaksuprosentin poikkeaman mukaan sekä painotettu maksuprosentti ja maksuprosentin keskiarvoittain vuonna 2014

Toimiala	Työnantaja	Työkyvyttömyysmaksuprosentin poikkeama							Painot. keski-poikk.	Painot. kokon. maksu, %
		-1,0	-1,0- -0,6	-0,6- -0,2	-0,2- 0,2	0,2- 0,6	0,6- 1,0	1,0-		
A Maa-, metsä- ja kalatalous	132	-	-	90,9	0,8	4,5	3,8	-	0,39	0,38
01 Kasvinviljely ja kotieläintalous, riistatalous ja niihin liittyvät palvelut	4	-	-	-	100,0	-	-	-	0,05	1,04
02 Metsätalous ja puunkorjuu	128	-	-	2,3	92,2	0,8	3,9	0,8	0,28	0,28
03 Kalastus ja vesiviljely	-	-	-	-	-	-	-	-	-	-
B Kaivostoiminta ja louhinta	21	-	-	23,8	57,1	19,0	-	-	0,25	0,81
08 Muu kaivostoiminta ja louhinta	7	-	-	-	100,0	-	-	-	0,06	1,11
C Teollisuus	962	0,4	1,7	11,9	68,6	13,9	2,0	1,6	0,39	1,02
10 Elintarvikkeiden valmistus	83	-	1,2	13,3	65,1	20,5	-	-	0,22	0,91
13 Tekstiilien valmistus	6	-	-	-	100,0	-	-	-	0,36	1,59
14 Vaatteiden valmistus	7	-	-	14,3	85,7	-	-	-	0,24	0,56
15 Nahan ja nahkatuotteiden valmistus	4	-	-	-	100,0	-	-	-	0,07	1,06
16 Sahatavaran sekä puu ja korkkituotteiden valmistus	51	-	2,0	7,8	78,4	7,8	3,9	-	0,35	1,00
17 Paperin, paperi- ja kartonkituotteiden valmistus	46	4,3	2,2	26,1	47,8	10,9	6,5	2,2	0,50	1,88
18 Painaminen ja tallenteiden jäljentäminen	34	-	-	23,5	52,9	17,6	5,9	-	0,31	1,08
20 Kemikaalien ja kemiallisten tuotteiden valmistus	57	-	3,5	21,1	33,3	35,1	7,0	-	0,34	0,85
22 Kumi- ja muovituotteiden valmistus	59	-	-	8,5	79,7	11,9	-	-	0,32	1,08
23 Muiden ei-metallisten mineraalituotteiden valmistus	52	-	-	25,0	57,7	15,4	1,9	-	0,25	1,14
24 Metallien jalostus	28	3,6	3,6	14,3	60,7	17,9	-	-	0,33	1,27
25 Metallituotteiden valmistus	126	-	-	9,5	77,0	12,7	0,8	-	0,20	0,93
26 Tietokoneiden sekä elektronisten ja optisten tuotteiden valmistus	51	-	-	9,8	72,5	15,7	-	2,0	0,13	0,68
27 Sähkölaitteiden valmistus	51	-	-	7,8	70,6	19,6	2,0	-	0,14	0,89
28 Muiden koneiden ja laitteiden valmistus	164	-	0,6	8,5	76,2	12,2	1,2	1,2	0,23	0,81
29 Moottoriajoneuvojen, perävaunujen ja puoli-perävaunujen valmistus	26	-	-	7,7	88,5	3,8	-	-	0,18	0,95
30 Muiden kulkuneuvojen valmistus	20	-	5,0	20,0	65,0	5,0	5,0	-	0,41	1,19
31 Huonekalujen valmistus	18	-	-	-	100,0	-	-	-	0,20	1,07
32 Muu valmistus	16	-	-	6,3	81,3	12,5	-	-	0,16	1,10
33 Koneiden ja laitteiden korjaus, huolto ja asennus	43	-	4,7	7,0	69,8	14,0	2,3	2,3	0,56	1,19
D Sähkö-, kaasu- ja lämpöhuolto, jäädytysliiketoiminta	44	-	9,1	9,1	70,5	11,4	-	-	0,27	0,82
E Vesihuolto, viemäri- ja jätevesihuolto, jätehuolto ja muu ympäristön puhtaanapito	10	-	-	-	90,0	10,0	-	-	0,36	0,96
36 Vedenotto, puhdistus ja jakelu	-	-	-	-	-	-	-	-	-	-
38 Jätteenkeruu, käsittely ja loppusijoitus; materiaalien kierrätys	9	-	-	-	88,9	11,1	-	-	0,38	0,96
F Rakentaminen	223	0,4	1,8	15,7	66,8	12,6	0,9	1,8	0,32	1,06
41 Talonrakentaminen	72	-	1,4	5,6	80,6	11,1	1,4	-	0,20	0,96
42 Maa- ja vesirakentaminen	37	-	5,4	16,2	62,2	10,8	2,7	2,7	0,43	1,12
43 Erikoistunut rakennustoiminta	114	-	2,6	14,0	70,2	10,5	-	2,6	0,34	1,10
G Tukku- ja vähittäiskauppa; moottoriajoneuvojen ja moottoripyörien korjaus	1 135	0,2	0,9	9,4	29,7	58,7	1,1	0,1	0,28	0,83
45 Moottoriajoneuvojen ja moottoripyörien tukku- ja vähittäiskauppa sekä korjaus	88	-	2,3	11,4	71,6	11,4	2,3	1,1	0,31	0,94
46 Tukku- ja vähittäiskauppa	309	0,6	0,6	12,0	71,8	12,9	1,9	-	0,23	0,86
47 Vähittäiskauppa	738	-	1,8	6,4	6,9	84,6	0,4	-	0,30	0,77
H Kuljetus ja varastointi	191	0,5	1,6	18,3	58,6	18,8	1,6	0,5	0,29	1,13
49 Maaliikenne ja putkijohtokuljetus	83	-	1,2	15,7	62,7	19,3	1,2	-	0,16	1,08
50 Vesiliikenne	14	-	-	-	92,9	7,1	-	-	0,15	0,79
52 Varastointi ja liikennettä palveleva toiminta	78	1,3	1,3	19,2	61,5	11,5	3,8	1,3	0,42	1,08
53 Posti- ja kuriiritoiminta	10	-	-	10,0	80,0	10,0	-	-	0,09	1,28
I Majoitus- ja ravitsemistoiminta	60	-	1,7	23,3	55,0	18,3	1,7	-	0,25	0,97
55 Majoitus	21	-	-	19,0	61,9	19,0	-	-	0,23	0,87
56 Ravitsemistoiminta	39	-	2,6	17,9	61,5	17,9	-	-	0,27	1,00

## 4 Työnantajien prosentuaalinen jakauma työkyvyttömyysmaksuprosentin poikkeaman mukaan sekä painotettu maksuprosentti ja maksuprosentin keskiarvo poikkeama toimialoittain vuonna 2014

Toimiala	Työnantaja	Työkyvyttömyysmaksuprosentin poikkeama							Painot. keski-poikk.	Painot. kokon. maksu, %
		-1,0	-1,0- -0,6	-0,6- -0,2	-0,2- 0,2	0,2- 0,6	0,6- 1,0	1,0-		
J Informaatio ja viestintä	266	-	1,1	17,7	57,9	21,8	1,1	0,4	0,31	0,63
58 Kustannustoiminta	69	-	2,9	13,0	65,2	17,4	1,4	-	0,31	0,70
59 Elokuva-, video- ja televisio-ohjelmatuotanto, äänitteiden ja musiikin kustantaminen	9	-	-	-	100,0	-	-	-	0,12	0,75
61 Televisiointi	22	-	4,5	13,6	54,5	27,3	-	-	0,28	0,52
62 Ohjelmistot, konsultointi ja siihen liittyvä toiminta	141	-	1,4	19,1	61,0	17,7	0,7	-	0,26	0,74
63 Tietopalvelutoiminta	19	-	-	15,8	63,2	21,1	-	-	0,15	0,71
K Rahoitustoiminta	308	-	-	66,6	9,4	17,5	5,8	0,6	0,27	0,61
64 Rahoituspalvelut	235	-	-	2,6	84,7	3,8	7,7	1,3	0,26	0,60
65 Vakuutus-, jälleenvakuutus- ja eläkevakuutus-toiminta (pl. pakollinen sosiaalivakuutus)	36	-	11,1	8,3	58,3	22,2	-	-	0,23	0,73
66 Rahoitusta ja vakuuttamista palveleva toiminta	37	-	-	8,1	43,2	43,2	5,4	-	0,28	0,46
L Kiinteistöalan toiminta	101	-	3,0	61,4	18,8	15,8	1,0	-	0,29	0,94
M Ammatillinen, tieteellinen ja tekninen toiminta	265	-	2,3	14,7	69,4	12,1	1,5	-	0,26	0,64
69 Lakiasia- ja laskentatoimen palvelut	48	-	2,1	20,8	64,6	10,4	2,1	-	0,30	0,57
70 Pääkonttorien toiminta; liikkeenjohdon konsultointi	41	-	-	14,6	70,7	12,2	2,4	-	0,26	0,60
71 Arkkitehti- ja insinööripalvelut; tekninen testaus ja analysointi	113	-	-	10,6	78,8	9,7	0,9	-	0,23	0,67
72 Tieteellinen tutkimus ja kehittäminen	20	-	-	15,0	75,0	5,0	5,0	-	0,35	0,53
73 Mainostoiminta ja markkinatutkimus	28	-	-	10,7	78,6	10,7	-	-	0,14	0,83
74 Muut erikoistuneet palvelut liike-elämälle	13	-	-	15,4	69,2	15,4	-	-	0,13	0,85
75 Eläinlääkäripalvelut	2	-	-	-	-	-	-	-	-	-
N Hallinto- ja tukipalvelutoiminta	213	-	0,9	23,5	52,6	22,1	0,9	-	0,29	0,78
77 Vuokraus- ja leasingtoiminta	17	-	-	23,5	35,3	41,2	-	-	0,23	0,81
78 Työllistämistoiminta	110	-	-	9,1	80,0	10,0	0,9	-	0,17	0,55
79 Matkatoimistojen ja matkanjärjestäjien toiminta; varauspalvelut	9	-	-	-	100,0	-	-	-	0,11	0,90
80 Turvallisuus-, vartiointi- ja etsiväpalvelut	13	-	-	15,4	76,9	7,7	-	-	0,26	0,69
81 Kiinteistön- ja maisemanhoito	35	-	2,9	11,4	62,9	22,9	-	-	0,29	0,99
82 Hallinto- ja tukipalvelut liike-elämälle	29	-	-	13,8	62,1	24,1	-	-	0,19	0,73
O Julkinen hallinto ja maanpuolustus; pakollinen sosiaalivakuutus	25	4,0	12,0	8,0	64,0	12,0	-	-	0,20	0,63
P Koulutus	68	-	-	17,6	58,8	23,5	-	-	0,34	0,60
Q Terveys- ja sosiaalipalvelut	198	-	-	15,2	68,7	15,2	1,0	-	0,21	0,79
86 Terveyspalvelut	77	-	-	19,5	62,3	18,2	-	-	0,25	0,77
87 Sosiaalihuollon laitospalvelut	89	-	-	2,2	89,9	6,7	1,1	-	0,16	0,81
88 Sosiaalihuollon avopalvelut	32	-	-	15,6	53,1	31,3	-	-	0,20	0,88
R Taiteet, viihde ja virkistys	37	-	-	16,2	70,3	13,5	-	-	0,28	0,72
90 Kulttuuri- ja viihdetoiminta	14	-	-	-	100,0	-	-	-	0,22	0,97
91 Kirjastojen, arkistojen, museoiden ja muiden kulttuurilaitosten toiminta	3	-	-	-	100,0	-	-	-	0,03	1,01
93 Urheilutoiminta sekä hubi- ja virkistyspalvelut	16	-	-	18,8	62,5	18,8	-	-	0,23	0,70
S Muu palvelutoiminta	99	-	20,2	15,2	44,4	19,2	1,0	-	0,38	0,80
94 Järjestöjen toiminta	88	15,9	5,7	11,4	52,3	14,8	-	-	0,41	0,77
95 Tietokoneiden, henkilökohtaisten ja kotitalous-tavaroiden korjaus	5	-	-	20,0	60,0	20,0	-	-	0,40	1,25
96 Muut henkilökohtaiset palvelut	6	-	-	-	100,0	-	-	-	0,09	0,64
T Kotitalouksien toiminta työnantajina; kotitalouksien eriyttämätön toiminta tavaroiden ja palvelujen tuottamiseksi omaan käyttöön	-	-	-	-	-	-	-	-	-	-
97 Kotitalouksien toiminta kotitaloustyöntekijöiden työnantajina	-	-	-	-	-	-	-	-	-	-
U Kansainvälisten organisaatioiden ja toimielinten toiminta	1	-	-	-	-	-	-	-	-	-
X Toimiala tuntematon	-	-	-	-	-	-	-	-	-	-
Kaikki	4 359	0,1	10,8	12,1	46,8	27,9	1,6	0,7	0,34	0,88
Palkkasumma (milj. euroa/vuosi)	33 411	207	2 338	8 466	13 615	6 068	1 796	922		

## 4.1 Työnantajien prosentuaalinen jakauma työkyvyttömyysmaksuprosentin poikkeaman mukaan sekä painotettu maksuprosentti ja maksuprosentin keskipoikkeama toimialoittain vuonna 2014

Maksuluokkamaksun osuus 0,001–0,099 (ks. määrittely s. 10)

Toimiala	Työnantaja	Työkyvyttömyysmaksuprosentin poikkeama							Painot. keski-poikk.	Painot. kokon. maksu, %
		-1,0	-1,0– -0,6	-0,6– -0,2	-0,2– 0,2	0,2– 0,6	0,6– 1,0	1,0–		
A Maa-, metsä- ja kalatalous	128	-	-	93,0	0,8	3,1	3,1	-	0,32	0,32
01 Kasvinviljely ja kotieläintalous, riistatalous ja niihin liittyvät palvelut	3	-	-	-	100,0	-	-	-	0,10	1,00
02 Metsätalous ja puunkorjuu	125	-	-	1,6	94,4	0,8	3,2	-	0,23	0,24
03 Kalastus ja vesiviljely	-	-	-	-	-	-	-	-	-	-
B Kaivostoiminta ja louhinta	12	-	-	16,7	75,0	8,3	-	-	0,15	0,91
08 Muu kaivostoiminta ja louhinta	4	-	-	-	100,0	-	-	-	0,08	1,07
C Teollisuus	547	-	0,5	4,9	83,2	10,8	0,5	-	0,13	0,96
10 Elintarvikkeiden valmistus	50	-	-	8,0	78,0	14,0	-	-	0,15	0,98
13 Tekstiilien valmistus	4	-	-	-	100,0	-	-	-	0,03	1,07
14 Vaatteiden valmistus	4	-	-	25,0	75,0	-	-	-	0,16	0,99
15 Nahan ja nahkatuotteiden valmistus	2	-	-	-	-	-	-	-	-	-
16 Sahatavaran sekä puu ja korkkituotteiden valmistus	31	-	-	6,5	87,1	6,5	-	-	0,11	0,93
17 Paperin, paperi- ja kartonkituotteiden valmistus	15	-	-	6,7	80,0	13,3	-	-	0,12	0,96
18 Painaminen ja tallenteiden jäljentäminen	21	-	-	14,3	71,4	14,3	-	-	0,17	1,10
20 Kemikaalien ja kemiallisten tuotteiden valmistus	31	-	6,5	3,2	35,5	51,6	3,2	-	0,36	0,78
22 Kumi- ja muovituotteiden valmistus	40	-	-	2,5	95,0	2,5	-	-	0,07	0,95
23 Muiden ei-metallisten mineraalituotteiden valmistus	28	-	-	7,1	78,6	14,3	-	-	0,11	0,96
24 Metallien jalostus	5	-	-	-	100,0	-	-	-	0,09	1,00
25 Metallituotteiden valmistus	95	-	-	7,4	83,2	9,5	-	-	0,12	0,97
26 Tietokoneiden sekä elektronisten ja optisten tuotteiden valmistus	26	-	-	3,8	88,5	7,7	-	-	0,13	0,95
27 Sähkölaitteiden valmistus	31	-	-	6,5	83,9	9,7	-	-	0,12	0,92
28 Muiden koneiden ja laitteiden valmistus	83	-	-	4,8	85,5	8,4	1,2	-	0,09	0,95
29 Moottoriajoneuvojen, perävaunujen ja puoli-perävaunujen valmistus	14	-	-	7,1	92,9	-	-	-	0,13	1,02
30 Muiden kulkuneuvojen valmistus	6	-	-	-	100,0	-	-	-	0,05	0,99
31 Huonekalujen valmistus	13	-	-	-	100,0	-	-	-	0,09	0,99
32 Muu valmistus	11	-	-	-	90,9	9,1	-	-	0,10	1,06
33 Koneiden ja laitteiden korjaus, huolto ja asennus	29	-	-	6,9	82,8	10,3	-	-	0,13	0,95
D Sähkö-, kaasu- ja lämpöhuolto, jäähdytysliiketoiminta	27	-	3,7	3,7	85,2	7,4	-	-	0,11	1,03
E Vesihuolto, viemäri- ja jätevesihuolto, jätehuolto ja muu ympäristön puhtaanapito	5	-	-	-	100,0	-	-	-	0,10	0,77
36 Vedenotto, puhdistus ja jakelu	-	-	-	-	-	-	-	-	-	-
38 Jätteenkeruu, käsittely ja loppusijoitus; materiaalien kierrätys	4	-	-	-	100,0	-	-	-	0,06	0,73
F Rakentaminen	148	-	0,7	8,1	79,7	10,8	0,7	-	0,14	0,90
41 Talonrakentaminen	54	-	-	5,6	81,5	11,1	1,9	-	0,13	0,94
42 Maa- ja vesirakentaminen	14	-	-	7,1	92,9	-	-	-	0,09	0,92
43 Erikoistunut rakennustoiminta	80	-	1,3	7,5	80,0	11,3	-	-	0,15	0,87
G Tukku- ja vähittäiskauppa; moottoriajoneuvojen ja moottoripyörien korjaus	919	-	0,7	7,7	23,4	68,2	-	-	0,21	1,00
45 Moottoriajoneuvojen ja moottoripyörien tukku- ja vähittäiskauppa sekä korjaus	44	-	-	9,1	84,1	6,8	-	-	0,11	0,90
46 Tukku- ja vähittäiskauppa	206	-	1,0	10,7	76,2	12,1	-	-	0,13	0,98
47 Vähittäiskauppa	669	-	1,5	4,8	2,8	90,9	-	-	0,32	1,07
H Kuljetus ja varastointi	109	-	-	12,8	74,3	12,8	-	-	0,15	0,94
49 Maaliikenne ja putkijohtokuljetus	52	-	-	13,5	73,1	13,5	-	-	0,16	0,97
50 Vesiliikenne	10	-	-	-	90,0	10,0	-	-	0,08	1,03
52 Varastointi ja liikennettä palveleva toiminta	41	-	-	17,1	73,2	9,8	-	-	0,14	0,88
53 Posti- ja kuriiritoiminta	5	-	-	-	100,0	-	-	-	0,04	0,90
I Majoitus- ja ravitsemistoiminta	38	-	-	26,3	55,3	18,4	-	-	0,21	0,75
55 Majoitus	13	-	-	23,1	53,8	23,1	-	-	0,16	0,95
56 Ravitsemistoiminta	25	-	-	20,0	68,0	12,0	-	-	0,16	0,64



## 4.1 Työnantajien prosentuaalinen jakauma työkyvyttömyysmaksuprosentin poikkeaman mukaan sekä painotettu maksuprosentti ja maksuprosentin keskipoikkeama toimialoittain vuonna 2014

Maksuluokkamaksun osuus 0,001–0,099

Toimiala	Työnantaja	Työkyvyttömyysmaksuprosentin poikkeama								Painot. keski-poikk.	Painot. kokon. maksu, %
		-1,0	-1,0– -0,6	-0,6– -0,2	-0,2– 0,2	0,2– 0,6	0,6– 1,0	1,0–			
J Informaatio ja viestintä	154	-	1,3	16,9	63,0	18,2	0,6	-	0,16	0,85	
58 Kustannustoiminta	35	-	2,9	14,3	74,3	8,6	-	-	0,15	0,98	
59 Elokuva-, video- ja televisio-ohjelmatuotanto, äänitteiden ja musiikin kustantaminen	7	-	-	-	100,0	-	-	-	0,10	0,86	
61 Televiestintä	10	-	10,0	-	60,0	30,0	-	-	0,14	0,91	
62 Ohjelmistot, konsultointi ja siihen liittyvä toiminta	85	-	-	16,5	70,6	11,8	1,2	-	0,15	0,81	
63 Tietopalvelutoiminta	14	-	-	14,3	64,3	21,4	-	-	0,13	0,77	
K Rahoitustoiminta	265	-	-	74,0	3,0	16,6	6,4	-	0,34	0,54	
64 Rahoituspalvelut	216	-	-	0,5	87,0	4,2	7,9	0,5	0,24	0,42	
65 Vakuutus-, jälleenvakuutus- ja eläkevakuutus-toiminta (pl. pakollinen sosiaalivakuutus)	25	-	16,0	8,0	56,0	20,0	-	-	0,20	0,96	
66 Rahoitusta ja vakuuttamista palveleva toiminta	24	-	-	12,5	33,3	50,0	4,2	-	0,33	0,65	
L Kiinteistöalan toiminta	88	-	3,4	68,2	11,4	17,0	-	-	0,33	0,76	
M Ammatillinen, tieteellinen ja tekninen toiminta	176	-	3,4	14,2	69,3	13,1	-	-	0,14	0,89	
69 Lakiasia- ja laskentatoimen palvelut	29	-	3,4	20,7	62,1	13,8	-	-	0,14	0,84	
70 Pääkonttorien toiminta; liikkeenjohdon konsultointi	31	-	-	16,1	71,0	12,9	-	-	0,16	0,83	
71 Arkkitehti- ja insinööripalvelut; tekninen testaus ja analysointi	68	-	-	8,8	80,9	10,3	-	-	0,12	0,95	
72 Tieteellinen tutkimus ja kehittäminen	14	-	-	14,3	78,6	7,1	-	-	0,12	0,94	
73 Mainostoiminta ja markkinatutkimus	21	-	-	9,5	81,0	9,5	-	-	0,12	0,80	
74 Muut erikoistuneet palvelut liike-elämälle	12	-	-	16,7	66,7	16,7	-	-	0,14	0,87	
75 Eläinlääkäripalvelut	1	-	-	-	..	-	-	-	..	..	
N Hallinto- ja tukipalvelutoiminta	146	-	-	21,2	56,8	21,9	-	-	0,18	0,71	
77 Vuokraus- ja leasingtoiminta	13	-	-	23,1	30,8	46,2	-	-	0,24	0,79	
78 Työllistämistoiminta	83	-	-	8,4	80,7	9,6	1,2	-	0,13	0,63	
79 Matkatoimistojen ja matkanjärjestäjien toiminta; varauspalvelut	5	-	-	-	100,0	-	-	-	0,09	0,98	
80 Turvallisuus-, vartiointi- ja etsiväpalvelut	4	-	-	-	100,0	-	-	-	0,09	0,59	
81 Kiinteistön- ja maisemanhoito	25	-	4,0	8,0	72,0	16,0	-	-	0,13	0,91	
82 Hallinto- ja tukipalvelut liike-elämälle	16	-	-	12,5	56,3	31,3	-	-	0,20	0,66	
O Julkinen hallinto ja maanpuolustus; pakollinen sosiaalivakuutus	16	6,3	18,8	6,3	62,5	6,3	-	-	0,18	0,91	
P Koulutus	38	-	-	18,4	68,4	13,2	-	-	0,17	0,92	
Q Terveys- ja sosiaalipalvelut	123	-	-	12,2	75,6	12,2	-	-	0,13	0,94	
86 Terveyspalvelut	44	-	-	15,9	68,2	15,9	-	-	0,15	1,01	
87 Sosiaalihuollon laitospalvelut	54	-	-	-	98,1	1,9	-	-	0,08	0,91	
88 Sosiaalihuollon avopalvelut	25	-	-	12,0	60,0	28,0	-	-	0,16	0,89	
R Taiteet, viihde ja virkistys	25	-	-	12,0	80,0	8,0	-	-	0,12	0,89	
90 Kulttuuri- ja viihdetoiminta	9	-	-	-	100,0	-	-	-	0,07	0,97	
91 Kirjastojen, arkistojen, museoiden ja muiden kulttuurilaitosten toiminta	2	-	-	-	..	-	-	-	..	..	
93 Urheilutoiminta sekä hubi- ja virkistyspalvelut	13	-	-	23,1	53,8	23,1	-	-	0,18	0,82	
S Muu palvelutoiminta	78	-	23,1	15,4	43,6	17,9	-	-	0,18	0,99	
94 Järjestöjen toiminta	71	19,7	5,6	11,3	49,3	14,1	-	-	0,16	1,02	
95 Tietokoneiden, henkilökohtaisten ja kotitalous-tavaroiden korjaus	3	-	-	33,3	33,3	33,3	-	-	0,22	0,98	
96 Muut henkilökohtaiset palvelut	4	-	-	-	100,0	-	-	-	0,11	0,62	
T Kotitalouksien toiminta työnantajina; kotitalouksien eriyttämätön toiminta tavaroiden ja palvelujen tuottamiseksi omaan käyttöön	-	-	-	-	-	-	-	-	-	-	
97 Kotitalouksien toiminta kotitaloustyöntekijöiden työnantajina	-	-	-	-	-	-	-	-	-	-	
U Kansainvälisten organisaatioiden ja toimielinten toiminta	1	-	-	-	..	-	-	-	..	..	
X Toimiala tuntematon	-	-	-	-	-	-	-	-	-	-	
Kaikki	3 043	0,0	13,7	8,1	45,6	32,3	0,3	-	0,21	0,88	
Palkkasumma (milj. euroa/vuosi)	6 577	1	527	693	4 102	1 236	19	-			

## 4.2 Työnantajien prosentuaalinen jakauma työkyvyttömyysmaksuprosentin poikkeaman mukaan sekä painotettu maksuprosentti ja maksuprosentin keskipoikkeama toimialoittain vuonna 2014

Maksuluokkamaksun osuus 0,1–0,49 (ks. määrittely s. 10)

Toimiala	Työn- antaja	Työkyvyttömyysmaksuprosentin poikkeama							Painot. keski- poikk.	Painot. kokon. maksu, %
		-1,0	-1,0– -0,6	-0,6– -0,2	-0,2– 0,2	0,2– 0,6	0,6– 1,0	1,0–		
A Maa-, metsä- ja kalatalous	4	-	-	25,0	-	50,0	25,0	-	0,48	0,49
01 Kasvinviljely ja kotieläintalous, riistatalous ja niihin liittyvät palvelut	1	-	-	-	..	-	-	-	..	..
02 Metsätalous ja puunkorjuu	3	-	-	33,3	-	-	33,3	33,3	0,38	0,34
03 Kalastus ja vesiviljely	-	-	-	-	-	-	-	-	-	-
B Kaivostoiminta ja louhinta	6	-	-	16,7	50,0	33,3	-	-	0,16	0,94
08 Muu kaivostoiminta ja louhinta	2	-	-	-	..	-	-	-	..	..
C Teollisuus	286	-	-	17,8	60,1	18,5	2,1	1,4	0,22	0,99
10 Elintarvikkeiden valmistus	24	-	4,2	29,2	41,7	25,0	-	-	0,23	1,07
13 Tekstiilien valmistus	1	-	-	-	..	-	-	-	..	..
14 Vaatteiden valmistus	2	-	-	-	..	-	-	-	..	..
15 Nahan ja nahkatuotteiden valmistus	2	-	-	-	..	-	-	-	..	..
16 Sahatavaran sekä puu ja korkkituotteiden valmistus	15	-	-	6,7	80,0	13,3	-	-	0,15	0,98
17 Paperin, paperi- ja kartonkituotteiden valmistus	18	-	-	38,9	44,4	5,6	11,1	-	0,29	1,37
18 Painaminen ja tallenteiden jäljentäminen	12	-	-	41,7	16,7	25,0	16,7	-	0,40	1,05
20 Kemikaalien ja kemiallisten tuotteiden valmistus	17	-	-	41,2	35,3	11,8	11,8	-	0,34	1,15
22 Kumi- ja muovituotteiden valmistus	16	-	-	18,8	50,0	31,3	-	-	0,22	1,00
23 Muiden ei-metallisten mineraalituotteiden valmistus	13	-	-	69,2	15,4	7,7	7,7	-	0,34	1,22
24 Metallien jalostus	12	-	-	16,7	58,3	25,0	-	-	0,22	0,89
25 Metallituotteiden valmistus	25	-	-	12,0	64,0	24,0	-	-	0,17	0,97
26 Tietokoneiden sekä elektronisten ja optisten tuotteiden valmistus	14	-	-	7,1	57,1	35,7	-	-	0,15	0,82
27 Sähkölaitteiden valmistus	17	-	-	5,9	58,8	29,4	5,9	-	0,10	0,87
28 Muiden koneiden ja laitteiden valmistus	60	-	-	6,7	73,3	18,3	1,7	-	0,16	0,92
29 Moottoriajoneuvojen, perävaunujen ja puoli-perävaunujen valmistus	10	-	-	10,0	80,0	10,0	-	-	0,17	1,02
30 Muiden kulkuneuvojen valmistus	10	-	-	30,0	60,0	10,0	-	-	0,22	1,12
31 Huonekalujen valmistus	4	-	-	-	100,0	-	-	-	0,09	0,93
32 Muu valmistus	5	-	-	20,0	60,0	20,0	-	-	0,22	1,13
33 Koneiden ja laitteiden korjaus, huolto ja asennus	6	-	-	-	66,7	33,3	-	-	0,13	0,95
D Sähkö-, kaasu- ja lämpöhuolto, jäädytysliiketoiminta	9	-	-	11,1	66,7	22,2	-	-	0,20	0,99
E Vesihuolto, viemäri- ja jätevesihuolto, jätehuolto ja muu ympäristön puhtaanapito	3	-	-	-	66,7	33,3	-	-	0,17	0,82
36 Vedenotto, puhdistus ja jakelu	-	-	-	-	-	-	-	-	-	-
38 Jätteenkeruu, käsittely ja loppusijoitus; materiaalien kierrätys	3	-	-	-	66,7	33,3	-	-	0,17	0,82
F Rakentaminen	47	-	-	34,0	48,9	12,8	-	4,3	0,29	1,03
41 Talonrakentaminen	10	-	-	-	90,0	10,0	-	-	0,12	0,81
42 Maa- ja vesirakentaminen	12	-	-	25,0	50,0	25,0	-	-	0,20	1,15
43 Erikoistunut rakennustoiminta	25	-	-	36,0	48,0	8,0	-	8,0	0,34	1,05
G Tukku- ja vähittäiskauppa; moottoriajoneuvojen ja moottoripyörien korjaus	146	0,7	0,7	11,6	67,1	17,8	2,1	-	0,19	0,84
45 Moottoriajoneuvojen ja moottoripyörien tukku- ja vähittäiskauppa sekä korjaus	29	-	-	10,3	72,4	17,2	-	-	0,14	0,87
46 Tukku- ja vähittäiskauppa	82	1,2	-	11,0	72,0	12,2	3,7	-	0,18	0,90
47 Vähittäiskauppa	35	-	2,9	20,0	45,7	28,6	2,9	-	0,22	0,70
H Kuljetus ja varastointi	59	-	1,7	27,1	42,4	23,7	3,4	1,7	0,27	1,03
49 Maaliikenne ja putkijohtokuljetus	27	-	3,7	18,5	40,7	33,3	3,7	-	0,27	1,10
50 Vesiliikenne	3	-	-	-	100,0	-	-	-	0,08	0,75
52 Varastointi ja liikennettä palveleva toiminta	25	-	-	28,0	56,0	8,0	4,0	4,0	0,26	1,00
53 Posti- ja kuriiritoiminta	2	-	-	-	..	-	-	-	..	..
I Majoitus- ja ravitsemistoiminta	15	-	6,7	6,7	66,7	20,0	-	-	0,21	0,98
55 Majoitus	6	-	-	16,7	66,7	16,7	-	-	0,17	1,01
56 Ravitsemistoiminta	9	-	11,1	-	66,7	22,2	-	-	0,23	0,97

## 4.2 Työnantajien prosentuaalinen jakauma työkyvyttömyysmaksuprosentin poikkeaman mukaan sekä painotettu maksuprosentti ja maksuprosentin keskipoikkeama toimialoittain vuonna 2014

Maksuluokkamaksun osuus 0,1–0,49

Toimiala	Työnantaja	Työkyvyttömyysmaksuprosentin poikkeama								Painot. keski-poikk.	Painot. kokon. maksu, %
		-1,0	-1,0– -0,6	-0,6– -0,2	-0,2– 0,2	0,2– 0,6	0,6– 1,0	1,0–	1,0–		
J Informaatio ja viestintä	75	-	1,3	14,7	60,0	24,0	-	-	0,22	0,83	
58 Kustannustoiminta	25	-	4,0	4,0	68,0	24,0	-	-	0,16	0,86	
59 Elokuva-, video- ja televisio-ohjelmatuotanto, äänitteiden ja musiikin kustantaminen	2	-	-	-	-	-	-	-	-	-	
61 Televiestintä	8	-	-	37,5	37,5	25,0	-	-	0,23	1,06	
62 Ohjelmistot, konsultointi ja siihen liittyvä toiminta	35	-	-	20,0	54,3	25,7	-	-	0,24	0,79	
63 Tietopalvelutoiminta	4	-	-	25,0	50,0	25,0	-	-	0,21	0,72	
K Rahoitustoiminta	23	-	-	4,3	56,5	34,8	-	4,3	0,31	0,76	
64 Rahoituspalvelut	10	-	-	10,0	80,0	-	-	10,0	0,27	1,07	
65 Vakuutus-, jälleenvakuutus- ja eläkevakuutus-toiminta (pl. pakollinen sosiaalivakuutus)	5	-	-	-	80,0	20,0	-	-	0,11	0,92	
66 Rahoitusta ja vakuuttamista palveleva toiminta	8	-	-	-	37,5	50,0	12,5	-	0,22	0,47	
L Kiinteistöalan toiminta	10	-	-	-	90,0	10,0	-	-	0,12	0,91	
M Ammatillinen, tieteellinen ja tekninen toiminta	68	-	-	13,2	73,5	8,8	4,4	-	0,16	0,77	
69 Lakiasia- ja laskentatoimen palvelut	14	-	-	21,4	64,3	7,1	7,1	-	0,22	0,80	
70 Pääkonttorien toiminta; liikkeenjohdon konsultointi	8	-	-	12,5	62,5	12,5	12,5	-	0,18	0,70	
71 Arkkitehti- ja insinööripalvelut; tekninen testaus ja analysointi	35	-	-	8,6	80,0	8,6	2,9	-	0,14	0,76	
72 Tieteellinen tutkimus ja kehittäminen	2	-	-	-	-	-	-	-	-	-	
73 Mainostoiminta ja markkinatutkimus	7	-	-	14,3	71,4	14,3	-	-	0,15	0,87	
74 Muut erikoistuneet palvelut liike-elämälle	1	-	-	-	-	-	-	-	-	-	
75 Eläinlääkäripalvelut	1	-	-	-	-	-	-	-	-	-	
N Hallinto- ja tukipalvelutoiminta	50	-	-	28,0	46,0	24,0	2,0	-	0,25	0,74	
77 Vuokraus- ja leasingtoiminta	2	-	-	-	-	-	-	-	-	-	
78 Työllistämistoiminta	21	-	-	4,8	85,7	9,5	-	-	0,16	0,53	
79 Matkatoimistojen ja matkanjärjestäjien toiminta; varauspalvelut	4	-	-	-	100,0	-	-	-	0,11	0,86	
80 Turvallisuus-, vartiointi- ja etsiväpalvelut	7	-	-	28,6	57,1	14,3	-	-	0,15	1,00	
81 Kiinteistön- ja maisemanhoito	4	-	-	25,0	25,0	50,0	-	-	0,34	1,01	
82 Hallinto- ja tukipalvelut liike-elämälle	12	-	-	16,7	66,7	16,7	-	-	0,19	0,74	
O Julkinen hallinto ja maanpuolustus; pakollinen sosiaalivakuutus	4	-	-	25,0	50,0	25,0	-	-	0,19	0,73	
P Koulutus	22	-	-	18,2	45,5	36,4	-	-	0,25	0,81	
Q Terveys- ja sosiaalipalvelut	56	-	-	21,4	55,4	21,4	1,8	-	0,20	0,89	
86 Terveyspalvelut	26	-	-	26,9	50,0	23,1	-	-	0,23	0,91	
87 Sosiaalihuollon laitospalvelut	24	-	-	4,2	79,2	16,7	-	-	0,15	0,85	
88 Sosiaalihuollon avopalvelut	6	-	-	33,3	16,7	50,0	-	-	0,26	0,98	
R Taiteet, viihde ja virkistys	9	-	-	22,2	55,6	22,2	-	-	0,15	0,65	
90 Kulttuuri- ja viihdetoiminta	4	-	-	-	100,0	-	-	-	0,07	0,71	
91 Kirjastojen, arkistojen, museoiden ja muiden kulttuurilaitosten toiminta	1	-	-	-	-	-	-	-	-	-	
93 Urheilutoiminta sekä hubi- ja virkistyspalvelut	3	-	-	-	100,0	-	-	-	0,04	0,45	
S Muu palvelutoiminta	17	-	5,9	17,6	52,9	23,5	-	-	0,21	0,99	
94 Järjestöjen toiminta	15	-	6,7	13,3	60,0	20,0	-	-	0,20	1,02	
95 Tietokoneiden, henkilökohtaisten ja kotitalous-tavaroiden korjaus	1	-	-	-	-	-	-	-	-	-	
96 Muut henkilökohtaiset palvelut	1	-	-	-	-	-	-	-	-	-	
T Kotitalouksien toiminta työnantajina; kotitalouksien eriyttämätön toiminta tavaroiden ja palvelujen tuottamiseksi omaan käyttöön	-	-	-	-	-	-	-	-	-	-	
97 Kotitalouksien toiminta kotitaloustyöntekijöiden työnantajina	-	-	-	-	-	-	-	-	-	-	
U Kansainvälisten organisaatioiden ja toimielinten toiminta	-	-	-	-	-	-	-	-	-	-	
X Toimiala tuntematon	-	-	-	-	-	-	-	-	-	-	
Kaikki	909	0,1	0,8	17,9	59,1	18,4	2,9	0,9	0,23	0,90	
Palkkasumma (milj. euroa/vuosi)	8 229	4	151	1 690	4 660	1 389	245	91			

## 4.3 Työnantajien prosentuaalinen jakauma työkyvyttömyysmaksuprosentin poikkeaman mukaan sekä painotettu maksuprosentti ja maksuprosentin keskipoikkeama toimialoittain vuonna 2014

Maksuluokkamaksun osuus 0,5–0,99 (ks. määrittely s. 10)

Toimiala	Työnantajia	Työkyvyttömyysmaksuprosentin poikkeama							Painot. keski-poikk.	Painot. kokon. maksu, %
		-1,0	-1,0– -0,6	-0,6– -0,2	-0,2– 0,2	0,2– 0,6	0,6– 1,0	1,0–		
A Maa-, metsä- ja kalatalous	-	-	-	-	-	-	-	-	-	-
B Kaivostoiminta ja louhinta	3	-	-	66,7	-	33,3	-	-	0,32	0,64
C Teollisuus	74	1,4	5,4	27,0	28,4	20,3	9,5	8,1	0,46	0,95
D Sähkö-, kaasu- ja lämpöhuolto, jäähdytysliiketoiminta	2	-	-	-	..	-	-	-	..	..
E Vesihuolto, viemäri- ja jätevesihuolto, jätehuolto ja muu ympäristön puhtaanapito	1	-	-	-	..	-	-	-	..	..
F Rakentaminen	12	8,3	8,3	33,3	25,0	8,3	-	16,7	0,60	1,39
G Tukku- ja vähittäiskauppa; moottoriajoneuvojen ja moottoripyörien korjaus	40	2,5	5,0	32,5	27,5	15,0	15,0	2,5	0,40	0,83
H Kuljetus ja varastointi	14	-	14,3	21,4	21,4	42,9	-	-	0,38	1,03
I Majoitus- ja ravitsemistoiminta	4	-	-	50,0	25,0	-	25,0	-	0,34	0,81
J Informaatio ja viestintä	19	-	-	5,3	31,6	47,4	10,5	5,3	0,34	0,26
K Rahoitustoiminta	5	-	-	20,0	60,0	-	20,0	-	0,32	0,58
L Kiinteistöalan toiminta	3	-	-	66,7	-	-	33,3	-	0,61	1,34
M Ammatillinen, tieteellinen ja tekninen toiminta	7	-	-	-	85,7	14,3	-	-	0,13	0,56
N Hallinto- ja tukipalvelutoiminta	8	-	-	25,0	62,5	12,5	-	-	0,18	0,70
O Julkinen hallinto ja maanpuolustus; pakollinen sosiaalivakuutus	2	-	-	-	..	-	-	-	..	..
P Koulutus	5	-	-	-	60,0	40,0	-	-	0,17	0,31
Q Terveys- ja sosiaalipalvelut	12	-	-	8,3	75,0	8,3	8,3	-	0,14	0,73
R Taiteet, viihde ja virkistys	2	-	-	..	-	..	-	-	..	..
S Muu palvelutoiminta	2	-	..	-	-	-	..	-	..	..
T Kotitalouksien toiminta työnantajina; kotitalouksien eriyttämätön toiminta tavaroiden ja palvelujen tuottamiseksi omaan käyttöön	-	-	-	-	-	-	-	-	-	-
U Kansainvälisten organisaatioiden ja toimielinten toiminta	-	-	-	-	-	-	-	-	-	-
X Toimiala tuntematon	-	-	-	-	-	-	-	-	-	-
Kaikki	215	0,9	4,7	27,9	30,7	19,1	10,7	6,0	0,44	0,80
Palkkasumma (milj. euroa/vuosi)	5 359	202	417	1 592	1 526	896	464	262		

#### 4.4 Työnantajien prosentuaalinen jakauma työkyvyttömyysmaksuprosentin poikkeaman mukaan sekä painotettu maksuprosentti ja maksuprosentin keskipoikkeama toimialoittain vuonna 2014

Maksuluokkamaksun osuus 1,0 (ks. määrittely s.10)

Toimiala	Työn- antaja	Työkyvyttömyysmaksuprosentin poikkeama							Painot. keski- poikk.	Painot. kokon. maksu, %
		-1,0	-1,0- -0,6	-0,6- -0,2	-0,2- 0,2	0,2- 0,6	0,6- 1,0	1,0-		
A Maa-, metsä- ja kalatalous	-	-	-	-	-	-	-	-	-	-
B Kaivostoiminta ja louhinta	-	-	-	-	-	-	-	-	-	-
C Teollisuus	55	5,5	16,4	29,1	21,8	12,7	5,5	9,1	0,55	1,10
D Sähkö-, kaasu- ja lämpöhuolto, jäähdytysliiketoiminta	6	-	50,0	33,3	-	16,7	-	-	0,33	0,72
E Vesihuolto, viemäri- ja jätevesihuolto, jätehuolto ja muu ympäristön puhtaanapito	1	-	-	-	..	-	-	-	..	..
F Rakentaminen	16	-	12,5	18,8	31,3	31,3	6,3	-	0,34	1,06
G Tukku- ja vähittäiskauppa; moottoriajoneuvojen ja moottoripyörien korjaus	30	-	3,3	20,0	43,3	23,3	10,0	-	0,28	0,72
H Kuljetus ja varastointi	9	11,1	-	22,2	33,3	22,2	11,1	-	0,26	1,24
I Majoitus- ja ravitsemistoiminta	3	-	-	33,3	33,3	33,3	-	-	0,27	1,17
J Informaatio ja viestintä	18	-	-	50,0	33,3	16,7	-	-	0,28	0,65
K Rahoitustoiminta	15	-	-	46,7	33,3	13,3	-	6,7	0,18	0,61
L Kiinteistöalan toiminta	-	-	-	-	-	-	-	-	-	-
M Ammatillinen, tieteellinen ja tekninen toiminta	14	-	-	35,7	42,9	14,3	7,1	-	0,17	0,31
N Hallinto- ja tukipalvelutoiminta	9	-	22,2	33,3	11,1	22,2	11,1	-	0,35	0,84
O Julkinen hallinto ja maanpuolustus; pakollinen sosiaalivakuutus	3	-	-	-	66,7	33,3	-	-	0,15	0,49
P Koulutus	3	-	-	33,3	33,3	33,3	-	-	0,26	0,29
Q Terveys- ja sosiaalipalvelut	7	-	-	28,6	42,9	28,6	-	-	0,22	0,63
R Taiteet, viihde ja virkistys	1	-	-	-	..	-	-	-	..	..
S Muu palvelutoiminta	2	-	-	-	..	..	-	-	..	..
T Kotitalouksien toiminta työnantajina; kotitalouksien eriyttämätön toiminta tavaroiden ja palvelujen tuottamiseksi omaan käyttöön	-	-	-	-	-	-	-	-	-	-
U Kansainvälisten organisaatioiden ja toimielinten toiminta	-	-	-	-	-	-	-	-	-	-
X Toimiala tuntematon	-	-	-	-	-	-	-	-	-	-
Kaikki	192	-	19,8	30,7	25,5	13,5	6,3	4,2	0,42	0,89
Palkkasumma (milj. euroa/vuosi)	13 246	-	1 242	4 492	3 327	2 548	1 068	570		

## 5 Työnantajien lukumäärä toimialan ja vakuutusten lukumäärän ja eri eläkelaitoksiin jakautumisen mukaan vuonna 2014

Toimiala	Yksi vakuutus		Vähintään 2 vakuutusta				Yhteensä	
	Lkm	%	Samassa eläkelaitoksessa		Vähintään kahdessa eläkelaitoksessa		Lkm	%
A Maa-, metsä- ja kalatalous	7 361	95,3	107	1,4	253	3,3	7 721	100,0
01 Kasvinviljely ja kotieläintalous, riistatalous ja niihin liittyvät palvelut	5 395	97,4	14	0,3	132	2,4	5 541	100,0
02 Metsätalous ja puunkorjuu	1 793	89,5	92	4,6	119	5,9	2 004	100,0
03 Kalastus ja vesiviljely	173	98,3	1	0,6	2	1,1	176	100,0
B Kaivostoiminta ja louhinta	452	93,0	6	1,2	28	5,8	486	100,0
08 Muu kaivostoiminta ja louhinta	405	92,3	6	1,4	28	6,4	439	100,0
C Teollisuus	10 911	95,0	134	1,2	440	3,8	11 485	100,0
10 Elintarvikkeiden valmistus	1 087	94,7	11	1,0	50	4,4	1 148	100,0
13 Tekstiilien valmistus	230	95,8	1	0,4	9	3,8	240	100,0
14 Vaatteiden valmistus	236	96,3	-	-	9	3,7	245	100,0
15 Nahan ja nahkatuotteiden valmistus	71	91,0	3	3,8	4	5,1	78	100,0
16 Sahatavaran sekä puu ja korkkituotteiden valmistus	919	96,1	9	0,9	28	2,9	956	100,0
17 Paperin, paperi- ja kartonkituotteiden valmistus	126	86,9	11	7,6	8	5,5	145	100,0
18 Painaminen ja tallenteiden jäljentäminen	510	95,7	4	0,8	19	3,6	533	100,0
20 Kemikaalien ja kemiallisten tuotteiden valmistus	197	90,8	4	1,8	16	7,4	217	100,0
22 Kumi- ja muovituotteiden valmistus	382	93,4	11	2,7	16	3,9	409	100,0
23 Muiden ei-metallisten mineraalituotteiden valmistus	388	92,6	6	1,4	25	6,0	419	100,0
24 Metallien jalostus	101	92,7	1	0,9	7	6,4	109	100,0
25 Metallituotteiden valmistus	2 531	95,3	15	0,6	109	4,1	2 655	100,0
26 Tietokoneiden sekä elektronisten ja optisten tuotteiden valmistus	392	95,4	8	1,9	11	2,7	411	100,0
27 Sähkölaitteiden valmistus	295	95,8	1	0,3	12	3,9	308	100,0
28 Muiden koneiden ja laitteiden valmistus	925	95,2	24	2,5	23	2,4	972	100,0
29 Moottoriajoneuvojen, perävaunujen ja puoli-perävaunujen valmistus	155	93,9	6	3,6	4	2,4	165	100,0
30 Muiden kulkuneuvojen valmistus	173	97,7	2	1,1	2	1,1	177	100,0
31 Huonekalujen valmistus	505	96,7	2	0,4	15	2,9	522	100,0
32 Muu valmistus	489	96,4	3	0,6	15	3,0	507	100,0
33 Koneiden ja laitteiden korjaus, huolto ja asennus	1 104	94,7	9	0,8	53	4,5	1 166	100,0
D Sähkö-, kaasu- ja lämpöhuolto, jäähdytysliiketoiminta	334	95,2	10	2,8	7	2,0	351	100,0
E Vesihuolto, viemäri- ja jätevesihuolto, jätehuolto ja muu ympäristön puhtaanapito	568	96,1	4	0,7	19	3,2	591	100,0
36 Vedenotto, puhdistus ja jakelu	163	97,0	1	0,6	4	2,4	168	100,0
38 Jätteenkeruu, käsittely ja loppusijoitus; materiaalien kierrätys	314	96,6	3	0,9	8	2,5	325	100,0
F Rakentaminen	18 030	93,0	166	0,9	1 182	6,1	19 378	100,0
41 Talonrakentaminen	7 610	92,4	87	1,1	536	6,5	8 233	100,0
42 Maa- ja vesirakentaminen	634	91,6	11	1,6	47	6,8	692	100,0
43 Erikoistunut rakennustoiminta	9 786	93,6	68	0,7	599	5,7	10 453	100,0
G Tukku- ja vähittäiskauppa; moottoriajoneuvojen ja moottoripyörien korjaus	20 709	95,2	154	0,7	899	4,1	21 762	100,0
45 Moottoriajoneuvojen ja moottoripyörien tukku- ja vähittäiskauppa sekä korjaus	3 752	94,6	13	0,3	203	5,1	3 968	100,0
46 Tukkukauppa	7 075	95,4	34	0,5	308	4,2	7 417	100,0
47 Vähittäiskauppa	9 882	95,2	107	1,0	388	3,7	10 377	100,0
H Kuljetus ja varastointi	12 361	94,9	58	0,4	600	4,6	13 019	100,0
49 Maaliikenne ja putkijohtokuljetus	10 958	95,2	25	0,2	523	4,5	11 506	100,0
50 Vesiliikenne	178	92,7	3	1,6	11	5,7	192	100,0
52 Varastointi ja liikennettä palveleva toiminta	1 002	93,3	14	1,3	58	5,4	1 074	100,0
53 Posti- ja kuriiritoiminta	165	89,7	14	7,6	5	2,7	184	100,0
I Majoitus- ja ravitsemistoiminta	7 294	94,9	82	1,1	311	4,0	7 687	100,0
55 Majoitus	821	96,2	9	1,1	23	2,7	853	100,0
56 Ravitsemistoiminta	6 473	94,7	73	1,1	288	4,2	6 834	100,0

## 5 Työnantajien lukumäärä toimialan ja vakuutusten lukumäärän ja eri eläkelaitoksiin jakautumisen mukaan vuonna 2014

Toimiala	Yksi vakuutus		Vähintään 2 vakuutusta				Yhteensä	
	Lkm	%	Samassa eläkelaitoksessa		Vähintään kahdessa eläkelaitoksessa		Lkm	%
J Informaatio ja viestintä	4 456	95,7	45	1,0	157	3,4	4 658	100,0
58 Kustannustoiminta	594	93,7	13	2,1	27	4,3	634	100,0
59 Elokuva-, video- ja televisio-ohjelmatuotanto, äänitteiden ja musiikin kustantaminen	559	93,2	15	2,5	26	4,3	600	100,0
61 Televiestintä	228	95,8	3	1,3	7	2,9	238	100,0
62 Ohjelmistot, konsultointi ja siihen liittyvä toiminta	2 712	96,8	9	0,3	81	2,9	2 802	100,0
63 Tietopalvelutoiminta	313	95,1	5	1,5	11	3,3	329	100,0
K Rahoitustoiminta	1 504	97,2	24	1,6	20	1,3	1 548	100,0
64 Rahoituspalvelut	952	97,6	14	1,4	9	0,9	975	100,0
65 Vakuutus-, jälleenvakuutus- ja eläkevakuutus-toiminta (pl. pakollinen sosiaalivakuutus)	74	89,2	7	8,4	2	2,4	83	100,0
66 Rahoitusta ja vakuuttamista palveleva toiminta	478	97,6	3	0,6	9	1,8	490	100,0
L Kiinteistöalan toiminta	5 451	98,0	14	0,3	97	1,7	5 562	100,0
M Ammatillinen, tieteellinen ja tekninen toiminta	11 632	96,2	58	0,5	397	3,3	12 087	100,0
69 Lakiasiain- ja laskentatoimen palvelut	2 679	96,5	3	0,1	95	3,4	2 777	100,0
70 Pääkonttorien toiminta; liikkeenjohdon konsultointi	2 454	96,9	7	0,3	71	2,8	2 532	100,0
71 Arkkitehti- ja insinööripalvelut; tekninen testaus ja analysointi	3 292	95,5	23	0,7	131	3,8	3 446	100,0
72 Tieteellinen tutkimus ja kehittäminen	350	97,0	9	2,5	2	0,6	361	100,0
73 Mainostoiminta ja markkinatutkimus	1 209	96,0	5	0,4	46	3,7	1 260	100,0
74 Muut erikoistuneet palvelut liike-elämälle	1 463	96,5	9	0,6	44	2,9	1 516	100,0
75 Eläinlääkäripalvelut	185	94,9	2	1,0	8	4,1	195	100,0
N Hallinto- ja tukipalvelutoiminta	6 279	94,4	60	0,9	315	4,7	6 654	100,0
77 Vuokraus- ja leasingtoiminta	447	92,7	3	0,6	32	6,6	482	100,0
78 Työllistämistoiminta	1 017	93,0	32	2,9	44	4,0	1 093	100,0
79 Matkatoimistojen ja matkanjärjestäjien toiminta; varaupalvelut	536	96,1	8	1,4	14	2,5	558	100,0
80 Turvallisuus-, vartiointi- ja etsiväpalvelut	356	95,2	3	0,8	15	4,0	374	100,0
81 Kiinteistön- ja maisemanhoito	3 232	94,0	14	0,4	192	5,6	3 438	100,0
82 Hallinto- ja tukipalvelut liike-elämälle	691	97,5	-	-	18	2,5	709	100,0
O Julkinen hallinto ja maanpuolustus; pakollinen sosiaalivakuutus	378	94,5	14	3,5	8	2,0	400	100,0
P Koulutus	1 573	93,7	41	2,4	65	3,9	1 679	100,0
Q Terveys- ja sosiaalipalvelut	5 352	94,4	98	1,7	219	3,9	5 669	100,0
86 Terveyspalvelut	2 387	96,3	13	0,5	78	3,1	2 478	100,0
87 Sosiaalihuollon laitospalvelut	1 256	91,7	32	2,3	82	6,0	1 370	100,0
88 Sosiaalihuollon avopalvelut	1 709	93,8	53	2,9	59	3,2	1 821	100,0
R Taiteet, viihde ja virkistys	3 729	95,2	44	1,1	143	3,7	3 916	100,0
90 Kulttuuri- ja viihdetoiminta	1 067	95,7	15	1,3	33	3,0	1 115	100,0
91 Kirjastojen, arkistojen, museoiden ja muiden kulttuurilaitosten toiminta	177	97,3	2	1,1	3	1,6	182	100,0
93 Urheilutoiminta sekä hui- ja virkistyspalvelut	2 446	95,0	24	0,9	105	4,1	2 575	100,0
S Muu palvelutoiminta	7 194	96,1	123	1,6	170	2,3	7 487	100,0
94 Järjestöjen toiminta	4 890	95,9	117	2,3	92	1,8	5 099	100,0
95 Tietokoneiden, henkilökohtaisten ja kotitalous-tavaroiden korjaus	569	95,3	1	0,2	27	4,5	597	100,0
96 Muut henkilökohtaiset palvelut	1 735	96,9	5	0,3	51	2,8	1 791	100,0
T Kotitalouksien toiminta työnantajina; kotitalouksien eriyttämätön toiminta tavaroiden ja palvelujen tuottamiseksi omaan käyttöön	3 145	99,8	3	0,1	2	0,1	3 150	100,0
97 Kotitalouksien toiminta kotitaloustyöntekijöiden työnantajina	3 145	99,8	3	0,1	2	0,1	3 150	100,0
U Kansainvälisten organisaatioiden ja toimielinten toiminta	45	88,2	5	9,8	1	2,0	51	100,0
X Toimiala tuntematon	3 652	99,7	6	0,2	6	0,2	3 664	100,0
Kaikki	132 410	95,3	1 256	0,9	5 339	3,8	139 005	100,0
Palkkasumma (milj. euroa/vuosi)	39 436	75,4	6 259	12,0	6 606	12,6	52 301	100,0

## 6 Työnantajien palkkasumma, maksutulo ja vakuutusten lukumäärä vakuutuksen koon mukaan vuosina 2007–2014

	Vakuutettujen lukumäärä/vakuutus								Yhteensä
	0–1	2–4	5–9	10–19	20–49	50–99	100–299	300–	
<b>Palkkasumma (milj.euroa/vuosi)</b>									
2007	1 482	2 303	3 092	3 887	5 730	4 233	7 196	17 216	45 139
2008	1 093	2 547	3 400	4 279	6 256	4 403	7 852	18 914	48 743
2009	1 128	2 535	3 365	4 205	6 152	4 239	7 356	18 213	47 193
2010	1 165	2 646	3 467	4 331	6 265	4 465	7 200	18 690	48 228
2011	1 123	2 655	3 471	4 517	6 482	4 644	7 442	20 120	50 455
2012	1 108	2 640	3 554	4 623	6 623	4 972	7 715	20 723	51 957
2013	1 072	2 663	3 573	4 675	6 860	5 096	7 833	20 368	52 139
2014	1 096	2 659	3 583	4 674	6 977	5 182	8 173	19 959	52 301
<b>Maksutulo (milj.euroa/vuosi)</b>									
2007	306	484	650	816	1 236	882	1 499	3 653	9 525
2008	227	534	715	902	1 347	920	1 642	4 043	10 330
2009	238	538	715	894	1 310	895	1 562	3 825	9 977
2010	248	568	744	930	1 341	951	1 492	3 932	10 206
2011	255	593	770	1 000	1 430	1 020	1 630	4 410	11 109
2012	255	608	818	1 062	1 519	1 134	1 749	4 656	11 801
2013	248	614	824	1 077	1 575	1 165	1 777	4 571	11 850
2014	260	633	852	1 112	1 652	1 220	1 912	4 606	12 248
<b>Vakuutusten lukumäärä</b>									
2007	62 513	44 339	22 948	13 084	7 827	2 309	1 439	662	155 121
2008	58 806	43 735	22 203	12 510	7 353	2 171	1 453	637	148 868
2009	59 882	43 600	22 070	12 312	7 320	2 140	1 373	603	149 300
2010	59 369	43 842	22 176	12 477	7 331	2 151	1 333	614	149 293
2011	58 416	43 543	22 210	12 683	7 454	2 231	1 367	638	148 542
2012	59 165	42 677	21 933	12 528	7 472	2 309	1 379	659	148 122
2013	58 667	42 232	21 509	12 478	7 501	2 328	1 406	640	146 761
2014	59 495	41 745	21 152	12 209	7 446	2 279	1 390	616	146 332





