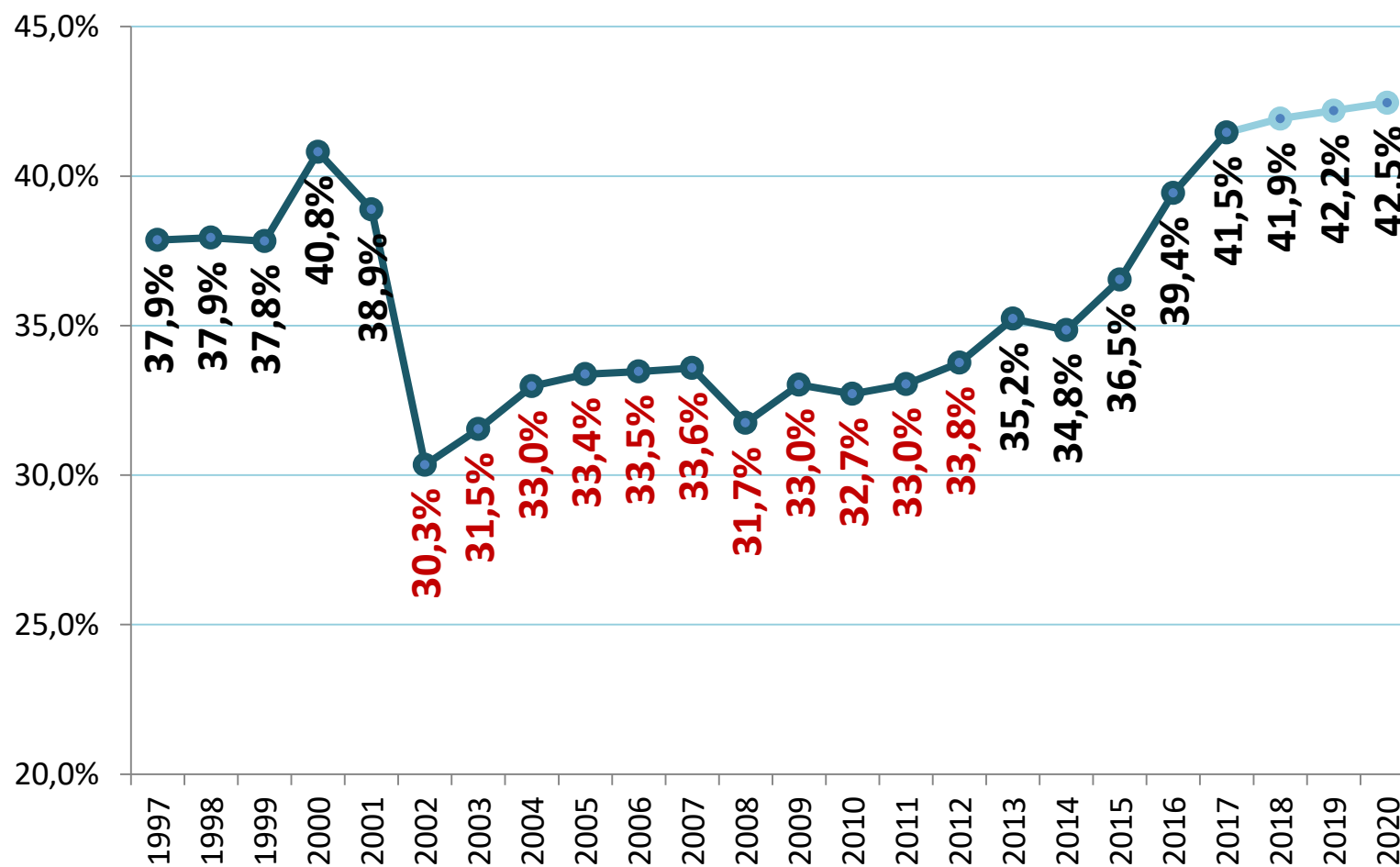


20 Seminario de Federalismo Fiscal

**Avances, retrocesos y el futuro en cuanto
a la coparticipación federal de impuestos**

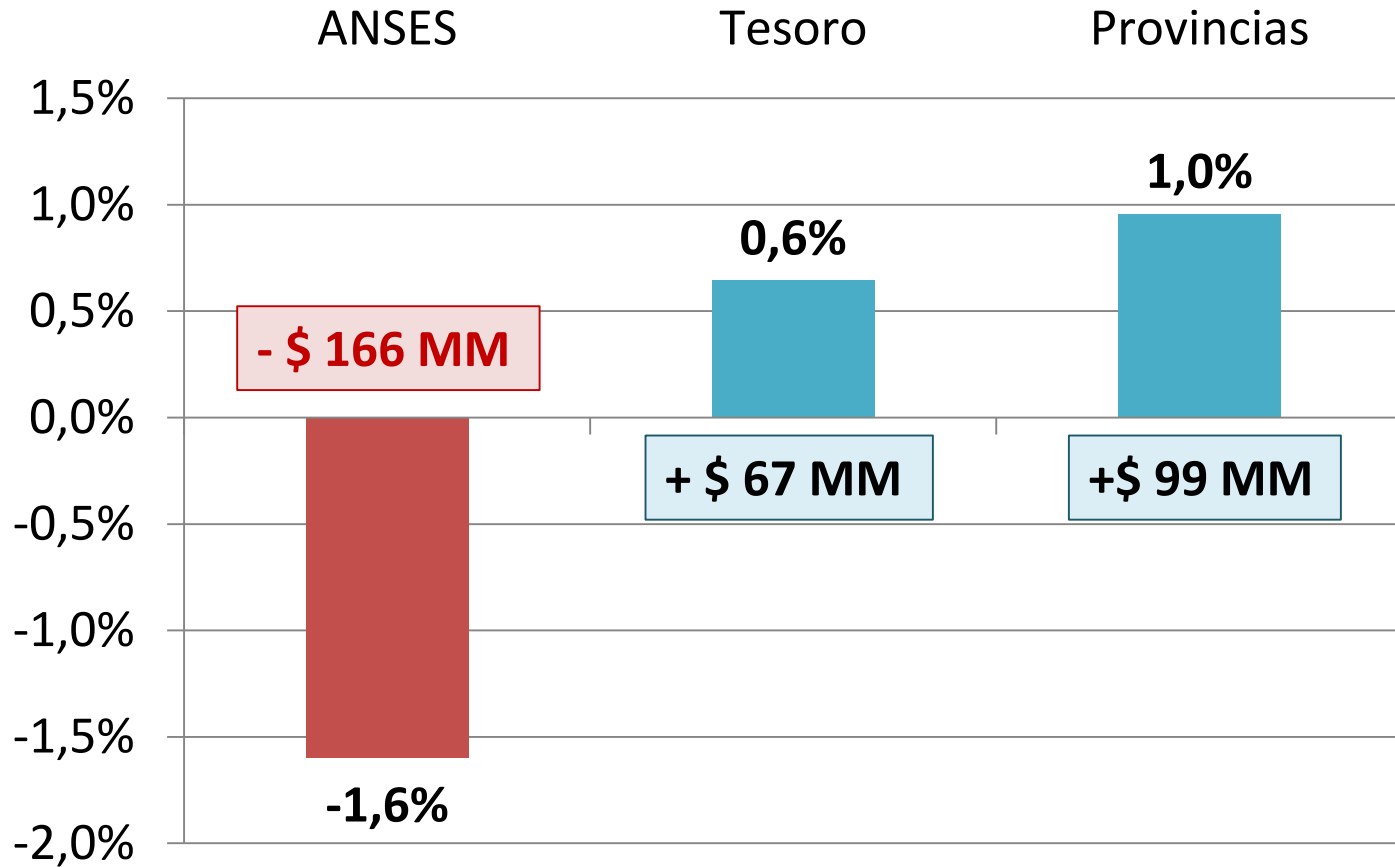
**Nadin Argañaraz
Director del Instituto Argentino de
Análisis Fiscal (IARAF)**

Coparticipación como porcentaje de la Recaudación sin Seguridad Social. Años 1997/2016 -(2017 al 2020 est).



Fuente: IARAF en base a DNCFP, AFIP y estimaciones propias.

Precoparticipación del 15%. Restitución a la masa coparticipable. Su importancia relativa (valores de 2017, en % del PIB)



Fuente: IARAF en base a DNCFP, AFIP y estimaciones propias.

Debate actual sobre la distribución de recursos: Fondo del Conurbano

#1: Fondo del Conurbano Bonaerense se destina sólo para la provincia de Bs. As. Mill. \$ 2017

Provincias	VARIACIÓN	
	Mill. \$	% de la copart. est. 2017
Buenos Aires	52.374	38,1%
22 provincias	-52.374	-9,0%

#2: Fondo del Conurbano Bonaerense se reparte como el resto de la copa. entre todas las provincias. Mill. \$ 2017

Provincias	VARIACIÓN	
	Mill. \$	% de la copart. Est. 2017
Buenos Aires	11.586	8,4%
22 provincias	-11.586	-2,0%

Debate actual sobre la distribución de recursos: Fondo del Conurbano

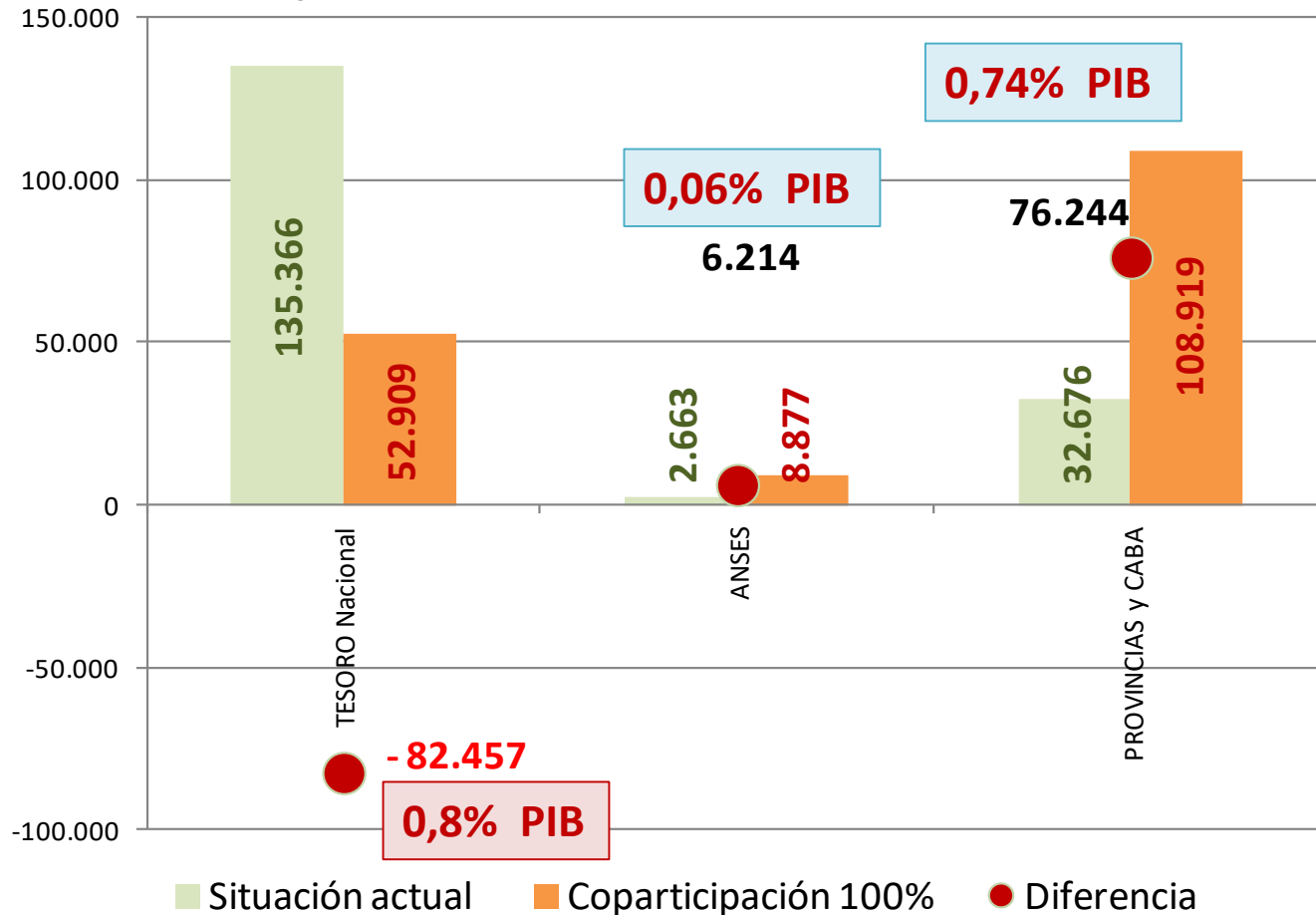
#3: Eliminación del Fondo del Conurbano Bonaerense (y su reintegro a la masa coparticipable bruta) . Mill. \$ 2017

Jurisdicción	VARIACIÓN	
	Mill. \$	(en % de la coparticipac. estimada 2017)
Gobierno Nacional	22.660	
<i>ANSES</i>	4.136	
<i>Tesoro Nacional</i>	18.524	
ATN	489	
CABA	1.833	4,8%
23 Provincias	-24.982	-1,9%
Buenos Aires	5.090	3,7%
22 Provincias	-30.072	-5,2%

Fuente: IARAF en base a DNCFR, AFIP y estimaciones propias.

Debate potencial sobre la distribución primaria: IDCB

Distribución de IDCB en 2018. Escenario actual vs. coparticipación plena.
Expresado en millones de \$ del año 2017.



Fuente: IARAF en base a DNCFP, AFIP y estimaciones propias.

Debate potencial sobre la distribución primaria: IDCB

**Distribución de IDCB en 2018. Por jurisdicción.
Escenario actual vs. coparticipación plena.**

datos en mill. \$ 2017	<i>Status quo</i>	<i>Coparticipa 100%</i>	<i>Ganancia/pérdida por coparticipación 100% vs. Status quo</i>	
TESORO Nacional	135.366	52.909	-82.457	
ANSES	2.663	8.877	6.214	
			<i>mill. \$</i>	<i>% copart.</i>
CABA	1.984	6.615	4.630	12,5%
Buenos Aires	6.320	21.067	14.747	11,2%
22 PROVINCIAS	24.371	81.238	56.867	10,1%

Fuente: IARAF en base a DNCFP, AFIP y estimaciones propias.

Debate potencial sobre la distribución primaria: IDCB

Distribución de IDCB en 2018. Por jurisdicción.
Escenario actual vs. coparticipación plena.

datos en mill. \$ 2017	Status quo	Coparticipa 100%	Ganancia/pérdida por coparticipación 100% vs. Status quo	
TESORO Nacional	135.366	52.909	-82.457	
ANSES	2.663	8.877	6.214	
			<i>mill. \$</i>	<i>% copart.</i>
CABA	1.984	6.615	4.630	12,5%
Buenos Aires	6.320	21.067	14.747	11,2%
22 PROVINCIAS	24.371	81.238	56.867	10,1%

	Status quo	Coparticipa 100%	Ganancia/pérdida por coparticipación 100% vs. Status quo	
22 PROVINCIAS	24.371	81.238	56.867	10,1%
Santa Fe	2.878	9.594	6.715	9,8%
Córdoba	2.859	9.531	6.672	10,1%
Chaco	1.523	5.076	3.553	10,2%
Entre Ríos	1.490	4.968	3.477	10,4%
Tucumán	1.452	4.840	3.388	10,3%
Mendoza	1.273	4.243	2.970	10,3%
Sgo. del Estero	1.261	4.204	2.942	10,2%
Salta	1.170	3.900	2.730	10,0%
Corrientes	1.135	3.782	2.648	10,0%
Formosa	1.111	3.704	2.593	10,3%
San Juan	1.032	3.439	2.407	10,1%
Misiones	1.008	3.361	2.353	10,2%
Jujuy	867	2.891	2.023	10,3%
Catamarca	841	2.802	1.962	10,6%
Rio Negro	770	2.567	1.797	10,3%
San Luis	735	2.450	1.715	9,9%
La Rioja	632	2.107	1.475	10,4%
La Pampa	573	1.911	1.337	10,5%
Neuquén	495	1.649	1.155	9,2%
Chubut	448	1.493	1.045	9,2%
Santa Cruz	448	1.493	1.045	9,5%
T. del Fuego	370	1.235	864	10,1%

Fuente: IARAF en base a DNCFP, AFIP y estimaciones propias.

Muchas gracias.

Nadin Argañaraz