

---

---

## COMPOSIÇÃO CENTESIMAL E NUTRICIONAL DA MACADÂMIA (*Macadamia integrifolia* Maiden & Betch) E ANÁLISE DO SEU PERFIL LIPÍDICO RELACIONADO À TERAPÊUTICA

### MACADAMIA'S (*Macadamia integrifolia* Maiden & Betch) CENTESIMAL AND NUTRITIONAL COMPOSITION AND PROFILE ANALYSIS RELATED TO THERAPEUTICS

FEDALTO, M. B.<sup>1</sup>; STOFELLA, N. C. F.<sup>1</sup>; GOMES, D.L.<sup>1</sup>; MAAS, N. C.<sup>1</sup>; MUNOZ, M. M.<sup>1</sup>; SILVA, M. S.<sup>2</sup>; FLORENTINO, I.<sup>3</sup>; BALBI, M. E.<sup>4</sup>

1 – Docentes do Curso de Farmácia, UFPR.

2 – Docente do Curso de Nutrição, UniBrasil.

3 – Farmacêutica, Departamento de Farmácia, UFPR.

4 – Professora da disciplina de Bromatologia, Departamento de Farmácia, UFPR.

Autor para correspondência: [bromatologia.ufpr@gmail.com](mailto:bromatologia.ufpr@gmail.com)

#### RESUMO:

A macadâmia (*Macadamia integrifolia* Maiden & Betch) é uma noz considerada nobre pelo seu custo relativamente alto e suas possíveis propriedades funcionais relacionadas à redução dos riscos de doenças cardiovasculares. Além disso, este grão apresenta importância na indústria farmacêutica, pois, o óleo extraído da noz, é de grande valia no desenvolvimento de cremes hidratantes e shampoos, já que tem afinidade com as proteínas da pele e dos cabelos. Com o objetivo de se conhecer e comparar com dados da literatura foram realizadas análises baseadas em métodos de referência. Os resultados foram obtidos com base em uma porção de 15g, que equivale à medida caseira de uma colher de sopa. A investigação da umidade teve como resultado 1,10g, valor não condizente com a literatura. Já os resultados de proteínas (1,40g), lipídeos (10,56g), carboidratos (1,10g), fibras (0,68g), minerais (0,16g) e em kcal (105,01) em um total de 15g de amostra foram muito próximos aos valores encontrados na literatura.

**PALAVRAS-CHAVE** : Macadâmia; doenças cardiovasculares; ácidos graxos;

#### ABSTRACT:

Macadamia (*Macadamia integrifolia* Maiden & Betch) is a considerably noble nut for its relatively high cost and its functional properties possible related to the reduction of the cardiovascular diseases risks. Moreover, this grain presents importance in the pharmaceutical industry, therefore, the extracted oil of the nut, is of great value in the development of moisturizers and shampoos creams, since it has affinity with proteins of the skin and the hair. Aiming to meet and compare with literature data analysis were made based on reference methods. The results had been gotten based on a portion of 15g, that it is equivalent to the measure of a soup spoon. The inquiry of the humidity had as resulted 1,10g, different from literature. On the other side, the protein results (1,40g), lipid (10,56g), carbohydrate (1,10g), staple fibres (0,68g), minerals (0,16g) and kcal (105,01) in a total of 15g of sample had been very next to the values found in literature.

**KEY-WORDS** Macadamia nuts; cardiovascular diseases; fat acids;

---

---

## 1. INTRODUÇÃO

A macadâmia (*Macadamia integrifolia* Maiden & Betch) é uma espécie de noz, originária da Austrália, com alto teor de ácidos graxos insaturados que se comportam como antioxidantes. O conhecimento desta propriedade é importante, pois possibilita a aplicação destes antioxidantes nos mecanismos que retardam o envelhecimento e na proteção do sistema cardiovascular. Outra investigação relevante é a diminuição dos níveis de colesterol no sangue, através do equilíbrio entre os níveis de colesterol HDL e LDL (SANTOS; BORTO-LOZO, 2008).

Além do possível uso como alimento funcional, o óleo proveniente da macadâmia possui muitos usos na indústria cosmetológica. Sendo ainda altamente custosa a retirada deste óleo, um melhor conhecimento de técnicas para isto faz-se proveitosa para uma maior acessibilidade deste produto na indústria de cosméticos, possibilitando avanços na produção e desenvolvimento de novos produtos cosmetológicos (BEUCHAT; WORTHINGTON, 2007).

## 2. REVISÃO DE LITERATURA

### 2.1 Macadamia – Aspectos gerais

A noqueira macadâmia (*Macadamia integrifolia* Maiden & Betch) é uma planta arbórea com folhas lisas de bordos ondulados, de coloração acinzentada quando jovens. Os frutos são arredondados, casca avermelhada com polpa creme-esverdeada, carnosa, que encerra uma noz comestível. A noz tem um leve sabor amanteigado, podendo ser consumida crua ou cozida depois de seca. Torrada, é muito apreciada como aperitivo. A macadâmia frutifica de fevereiro a maio (SACRAMENTO, 1999).

Ela pode demorar entre 12 e 15 anos para chegar à sua máxima produtividade. A partir daí, não pára mais, podendo ter um século de idade e serem ainda muito produtivas (SACRAMENTO, 1999).

### 2.2 História

A macadâmia é originária das províncias de New South Wales e de Queensland. Hoje em dia, é produzida, especialmente na Austrália e no Havaí, e em menor escala na África, na América Central e na Califórnia. Na América do Sul, a planta encontrou boas condições de aclimação na vasta área que vai desde o sul da Bahia, no Brasil, até o

Uruguai (PAULINO; MARCHINI, 1998).

Grandes plantações de macadâmia estão instaladas nos Estados de São Paulo, Minas Gerais, Espírito Santo e Bahia. O fato de a Austrália possuir a mesma latitude que as terras brasileiras explica o porquê de a macadâmia ter se adaptado tão bem ao país (DIERBERGER; NETTO, 1985).

### **2.3 Cultivo**

Desenvolve-se em climas tropicais e subtropicais com latitudes entre 25° a 35°, e altitudes entre 100 a 1.200 m. A condição ideal ocorre em solos com profundidade de 1 m, bem drenados e ricos em matéria orgânica. Quanto à temperatura, a melhor situa-se em torno de 25°C. No inverno requer temperaturas noturnas de 15 - 18°C como estímulo ao florescimento. Altas temperaturas reduzem o crescimento vegetativo, aumentam a queda prematura de frutos, diminuem o tamanho e o acúmulo de óleo (QUEEN NUT MACADAMIA, 2006).

A precipitação necessária é de no mínimo 1.250 mm anuais bem distribuídos. Locais com alta umidade relativa no período da florada (julho a setembro) devem ser evitadas. As baixas temperaturas somadas a um inverno chuvoso favorecem a ocorrência de doenças como antracnose. Por causa das chuvas, o verão é a melhor época para o plantio (QUEEN NUT MACADAMIA, 2006).

A noqueira macadâmia é sensível a ventos, por possuir um sistema radicular superficial. Os ventos intensos podem diminuir significativamente o crescimento das árvores, principalmente as mais jovens (QUEEN NUT MACADAMIA, 2006).

### **2.4 Perfil lipídico e saúde**

Segundo Freitas; Naves (2010), sobre a macadâmia é importante ressaltar é a relação ácidos graxos  $\omega$ -6: $\omega$ -3 visto que, as maiores causas de mortalidade atualmente estão relacionadas com as doenças cardiovasculares, e estudos indicam que essa relação é favorável a redução do risco destas patologias pois, credita-se ao consumo de gordura  $\omega$ -3, a melhora no perfil lipídico plasmático, a redução dos processos inflamatórios, propriedades antitrombóticas e a redução das síndromes plurimetabólicas que incluem diabetes, obesidade, hipertensão, entre outros. Isso é baseado em evidências que sugerem que os ácidos graxos  $\omega$ -3, metabolicamente, diminuem a produção hepática de triacilglicerol e apolipoproteína B, constituintes das lipoproteínas de densidade muito baixa (VLDL)

---

---

(SANTOS; BORTO-LOZO, 2008).

## **2.5 Doenças cardiovasculares e hipertensão no paraná**

As doenças cardiovasculares (DCV) constituem-se nas doenças isquêmicas do coração (DIC) e as cerebrovasculares (AVC). As complicações estão relacionadas com a formação de placas de gorduras nas paredes das artérias que, associadas a processo inflamatório de endotélio e ao aumento da pressão arterial, evoluem para obstrução ou rompimento da artéria. A obstrução ao fluxo sanguíneo e conseqüente insuficiência de oxigenação dos tecidos, leva a degeneração e morte do tecido muscular cardíaco, ou cerebral, ou em qualquer outro tecido do organismo (SESA, 2008).

Os principais fatores de risco para as doenças cardiovasculares são: os erros alimentares, as dislipidemias (particularmente a hipercolesterolemia com alteração na relação entre HDL e LDL colesterol), a hipertensão arterial sistêmica, o diabetes *mellitus*, o estresse, o tabagismo, o sedentarismo, a obesidade e sua distribuição corporal, a hipertorfia ventricular esquerda, os distúrbios relacionados com o fibrinogênio, entre outros mais discutidos, podendo ser classificados como evitáveis ou inevitáveis (SESA, 2008).

### **2.5.1 Mortalidade por doenças cardiovasculares no Paraná**

Em 2004 as doenças cardiovasculares levaram a óbito mais de 20 mil pessoas em todo o Estado. As principais causas de morte foram pelas doenças isquêmicas do coração e doenças cerebrovasculares (SESA, 2008).

Quanto a morbidade, dentre as 96.658 internações hospitalares devidas a doenças cardiovasculares, as insuficiências cardíacas predominam com 31,5% dessas internações, com 26,9% estão as cerebrovasculares e as doenças isquêmicas do coração, correspondendo a 20% das internações por DCV (SESA, 2008).

### **2.5.2 Situação epidemiológica da hipertensão arterial**

A hipertensão arterial é doença de relativa gravidade, em decorrência de sua cronicidade e de sua evolução para lesões de órgãos alvos, especialmente as cardiopatias, arteriopatias e doença renal. Segundo a Organização Mundial de Saúde, a nível global a hipertensão arterial atinge mais de 20% da população e encontra-se em crescimento na

maioria dos países. É responsável por 7,1 milhões de mortes, correspondendo a 13% do total (SESA, 2008).

O perfil alimentar predominantemente industrializado, com excesso de sal, de gorduras animais e o aumento da obesidade vêm aumentando as taxas de hipertensão arterial, bem como o sedentarismo, tabagismo, estresse e alcoolismo (SESA, 2008).

### **2.5.3 Prevalência da hipertensão em Curitiba**

Os dados apresentados são resultado de um inquérito que identificou os indivíduos que informaram ter medido a pressão arterial nos últimos dois anos. Este inquérito identificou que entre os 2.337 entrevistados, 1.649 pessoas passaram por tomada de medida pressórica nos dois anos que antecederam o inquérito e 25,7% foram informados de que eram hipertensos. Dados do Inquérito Nacional colocam a cidade de Curitiba como a 8ª maior taxa de hipertensão entre as capitais brasileiras (SESA, 2008).

## **2.6 Macadâmia e a indústria**

Ao natural, a noz de macadâmia é excelente na preparação de pratos doces e salgados, acompanhamento de carnes, na fabricação de sorvetes, na indústria de chocolate, entre outros. É utilizada, em menor escala, na indústria de cosméticos devido ao seu óleo ser rico nos ácidos graxos insaturados: linoléico e linolênico, o que faz com que seja lubrificante para a pele e mantenha seu teor hídrico. O óleo também pode ser comestível (BEUCHAT; WORTHINGTON, 2007).

## **3. MATERIAL E MÉTODOS**

### **3.1 Material**

A amostra de macadâmia (*Macadamia integrifolia* Maiden & Betch) foi adquirida sem sal ou torrefação, embalada à vácuo, no comércio varejista de Curitiba, em agosto de 2010.

### **3.2 Método**

#### **3.2.1 Análises químicas e nutricionais**

Para a realização das análises da amostra de macadâmia foram realizadas as

análises a seguir:

- Determinação da umidade (IAL, 2008)
- Determinação do nitrogênio total – método de Micro Kjeldahl (AOAC, 1970), utilizando fator de conversão 5,30 (FREITAS; NAVES, 2010)
- Determinação de lipídios (IAL, 2008)
- Determinação de polissacarídeos (AOAC, 1970)
- Determinação de minerais (IAL, 2008)
- Determinação de carboidratos por diferença, obtendo fração NiFext.

#### 4. RESULTADOS E DISCUSSÃO

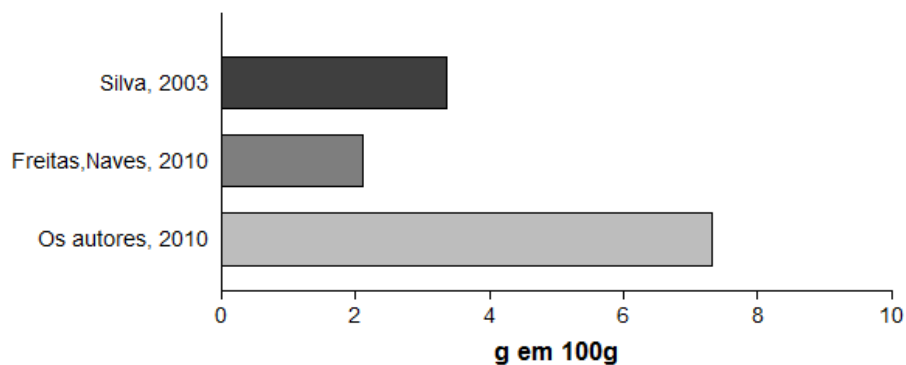
**TABELA 1: RESULTADOS OBTIDOS NA COMPOSIÇÃO CENTESIMAL E NUTRICIONAL DA (*Macadamia integrifolia* Maiden & Betch)**

Determinação	g em 100g	g em 15g (1 colher de sopa)	VD%
Umidade	7,33 (±0,54)	1,10	-
Proteína	9,32 (±0,37)	1,40	1,85
Lipídeos	70,39 (± 0,53)	10,56	13,57
Carboidratos	7,31	1,09	0,44
Fibras	4,54 (± 0,29)	0,68	2,43
Minerais	1,10 (± 0,13)	0,16	-
Kcal	700,08	105,01	5,25

Fonte: Os autores, 2010

Dentre as determinações para a composição centesimal, determinação de umidade é uma das medidas mais importantes e utilizadas na análise de alimentos. Sua quantidade implica diretamente na conservação do alimento, estando relacionada com sua estabilidade, qualidade e composição, e pode afetar diretamente a estocagem, a embalagem e o processamento do alimento.

De acordo com a literatura, o teor de umidade para a macadâmia (*Macadamia integrifolia* Maiden & Betch) varia na faixa de 1,2 a 5,5% (SILVA, 2003), e 2,10 % (FREITAS; NAVES, 2010) não estando condizente com o nosso resultado que foi de 7,33% de umidade. Esta comparação pode ser melhor visualizada na Figura 1.



**FIGURA 1: COMPARAÇÃO ENTRE VALORES DE UMIDADE DA NOZ MACADÂMIA**

Mas segundo Cecchi (2003), a exatidão e a precisão do método tornam-se complicadas devido a algumas dificuldades encontradas como a separação incompleta da água do alimento, decomposição do alimento com formação de água além da original ou perda das substâncias voláteis do alimento que serão computadas como peso em água.

O valor de umidade de uma amostra está diretamente relacionado à possibilidade de contaminação dessa por microorganismos. Se, por exemplo, o valor de umidade de um alimento estiver fora dos padrões recomendados, podem ocorrer diversos tipos de contaminação, como a contaminação fúngica, que é um aspecto muito importante na análise de alimentos, especialmente os grãos. Esse problema se torna fundamental quando é observada a produção de metabólitos tóxicos – micotoxinas – por alguns fungos como, por exemplo, os dos gêneros *Aspergillus*, *Penicillium* e *Fusarium*.

Segundo a *European Mycotoxin Awareness Network*, as aflatoxinas são de extrema importância tendo em vista o seu potencial carcinogênico, sendo a aflatoxina B1 um dos agentes hepato-carcinogênicos mais potentes conhecidos. Além disso, a mistura das aflatoxinas B1, B2, G1 e G2 são classificadas como carcinogênicas para humanos (IARC, 2002). No Brasil, o nível máximo permitido pela legislação é de 20 µg/Kg para a soma das aflatoxinas B1+G1+B2+G2 (ANVISA, 2002).

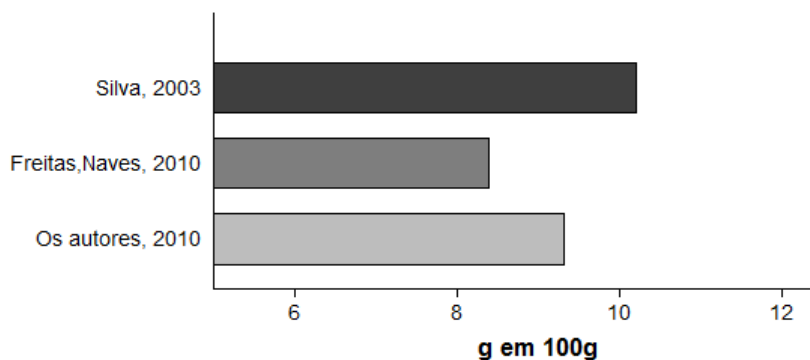
Na amostra utilizada, conforme análises provenientes do produtor (ANEXO 1), não foram encontrados valores relevantes de aflatoxinas.

Além dos valores de umidade, a determinação do conteúdo de proteínas em uma amostra é extremamente necessária, visto essas são macronutrientes e, por isso, sua quantidade e qualidade em um alimento podem determinar se esse pode constituir-se em uma boa fonte energética.

O método utilizado nessa pesquisa determina o nitrogênio total da amostra, sendo necessária a conversão do valor para o teor de proteínas. Para nozes e sementes

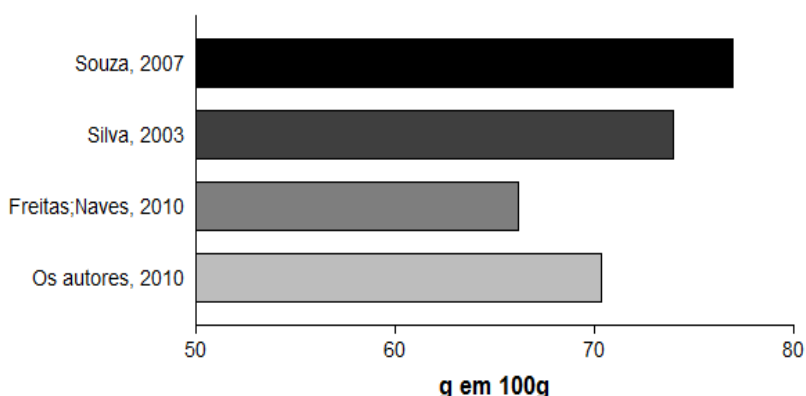
comestíveis, o fator comumente utilizado é 5,30 (FREITAS; NAVES, 2010).

Durante os testes, o teor de proteínas determinado foi 9,32%, relativamente próximo aos valores encontrados na literatura, 8,40 (FREITAS; NAVES, 2010), 7,2 1 10,2 (SILVA, 2003). Isso pode ser observado da figura 2.



**FIGURA 2: COMPARAÇÃO ENTRE VALORES DE PROTEÍNA**

A avaliação quantitativa de lipídeos presentes na amostra é de vital importância, posto que as características específicas desses óleos refletem em diversas aplicações farmacológicas, seja na indústria de cosméticos como na área alimentícia.



**FIGURA 3: COMPARAÇÃO ENTRE VALORES DE LIPÍDEOS**

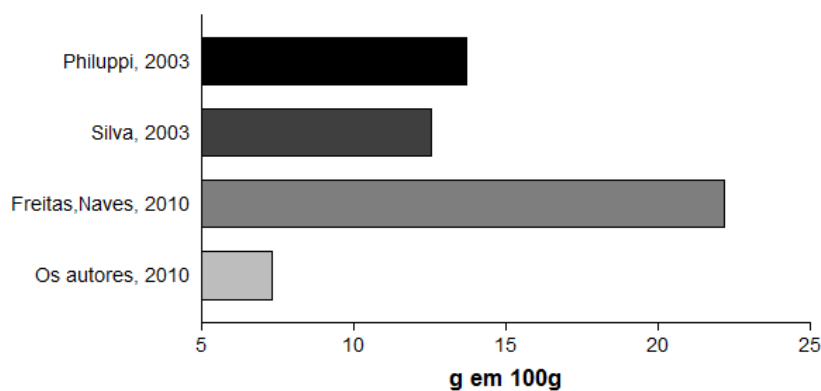
Para realizar essa avaliação optou-se pelo método de extração com éter. A média dos resultados obtidos (70,39%), indicados na Figura 3, apresentou pequena variação com a literatura: 74,19 a 79,77% segundo Souza (2007), 70,00 a 78% segundo Silva (2003) e 66,16% (FREITAS, NAVES, 2010), sendo que essa divergência encontra-se no esperado devido às variações que a noz sofre provocadas por clima, sazonalidade, umidade e outros



fatores ambientes originais do local de cultivo e que interferem diretamente no desenvolvimento da noz.

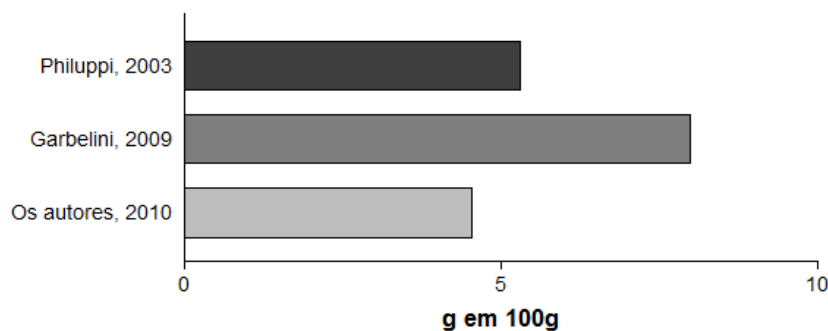
Esses resultados atestam a riqueza da noz da macadâmia em óleos, cujo alto valor agregado deve-se às propriedades físico-químicas e nutricionais apresentadas.

Em relação a composição centesimal, a determinação de carboidratos foi realizada por diferença. O valor encontrado no experimento foi de 7,31 % o que não condiz com os valores da literatura, como o de Freitas, Naves (2010), que foi 22,18%, os de Silva (2003), de 8,4 à 16,7%, e o de Philuppi (2003), 13,70%. Isso se deve à procedência da noz, que causou alteração nos valores da composição centesimal.



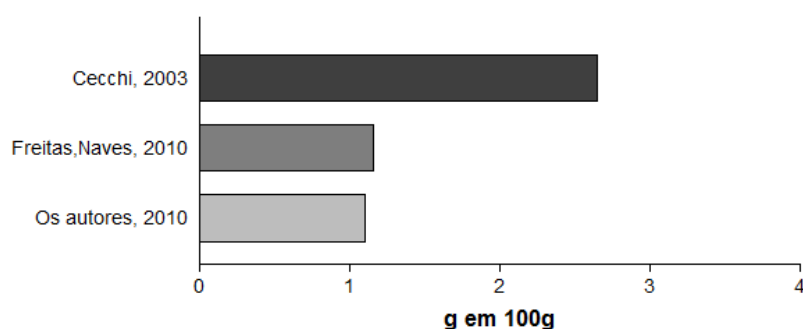
**FIGURA 4: COMPARAÇÃO ENTRE TEORES DE CARBOIDRATOS**

Assim como nos carboidratos, o valor de fibra bruta na amostra, determinada por meio de digestão ácida ( $H_2SO_4$  – 1,25%) e básica ( $NaOH$  – 1,25%) resultando em um resíduo orgânico (fibras), 4,54%, destoou dos valores encontrados na literatura, 8,00% (GARBELINI, 2009) e 5,31% (PHILUPPI, 2003).



**FIGURA 5: COMPARAÇÃO ENTRE VALORES DE FIBRA BRUTA.**

De acordo com Cecchi (2003), o conteúdo de cinzas totais para determinação de minerais para nozes, como é classificada a macadâmia varia entre 1,7% a 3,6%, estando diferente do valor obtido da nossa amostra que foi de 1,1%. As justificativas para as diferenças na composição podem apontar como fatores: a natureza do alimento, o local de crescimento, a variedade, os tratos culturais, a época de crescimento e a natureza do método de determinação utilizado. Porém, o valor citado por Freitas, Naves (2010): 1,16%, se aproxima muito mais do valor obtido em nossos experimentos.



**FIGURA 6:**

## 5. CONCLUSÃO

As análises realizadas apresentaram resultados muito semelhantes aos dados obtidos na literatura, apenas com variações consideradas aceitáveis. Dessa forma, é possível aferir que, no caso do perfil lipídico das macadâmias (*Macadamia integrifolia* Maiden & Betch), questão mais importante relacionada à terapêutica da noz e o seu uso como alimento funcional, a amostra utilizada deve apresentar relação semelhante de ácidos graxos  $\omega$ -6: $\omega$ -3, tendo, portanto, funcionalidade na redução dos riscos de patologias cardiovasculares.

## 6. REFERÊNCIAS

ANVISA – AGÊNCIA NACIONAL DE VIGILÂNCIA SANITÁRIA. **Resolução Nº 3480**. Disponível em: <<http://portal.saude.gov.br/portal/arquivos/pdf/portaria79.pdf>>. Acesso em 15/10/2010.

AOAC – ASSOCIATION OF OFFICIAL AGRICULTURAL CHEMISTS. **Official methods of analysis**. 12 Ed. Washington D.C.: Association of Official Agricultural Chemists, 1970.

---

BEUCHAT, L.R.; WORTHINGTON, R.E. Technical note: Fatty acid composition of tree nut oils. **International Journal of Food Science & Technology**, vol.13, n.4, p 355-358, 2007. Disponível em: <<http://onlinelibrary.wiley.com/doi/10.1111/j.1365-2621.1978.tb00813.x/abstract>>. Acesso em: 27/08/2010.

BOSCO, S.M.D. **Efeito do ácido graxo poliinsaturado ômega-3 em pacientes obesos mórbidos e com síndrome metabólica**. 83 f. Tese (Doutorado em Medicina e Ciências da Saúde) – Pontifícia Universidade Católica do Rio Grande do Sul. Porto Alegre, 2009. Disponível em: <[http://tede.pucrs.br/tde\\_busca/arquivo.php?codArquivo=2412](http://tede.pucrs.br/tde_busca/arquivo.php?codArquivo=2412)>. Acesso em: 30/08/2010.

CECCHI, H.M. **Fundamentos teóricos e práticos em análise de alimentos**. Campinas: Editora da Unicamp, 2003. Disponível em: [http://issuu.com/editoraunicamp/docs/571?mode=a\\_p](http://issuu.com/editoraunicamp/docs/571?mode=a_p). Acesso em: 01/11/2010.

DIERBERGER, J.E.; NETTO, L.M. **Noz macadâmia: uma nova opção para a fruticultura brasileira**. São Paulo: Livraria Nobel, 1985. Disponível em: <[http://books.google.com.br/books?id=bdPst4cftQQC&pg=PA29&dq=composi%C3%A7%C3%A3o+dos+carboidratos+na+macad%C3%A2mia&lr=&source=gbs\\_toc\\_r&cad=4#v=onepage&q&f=false](http://books.google.com.br/books?id=bdPst4cftQQC&pg=PA29&dq=composi%C3%A7%C3%A3o+dos+carboidratos+na+macad%C3%A2mia&lr=&source=gbs_toc_r&cad=4#v=onepage&q&f=false)>. Acesso em: 26/08/2010.

EMAN - EUROPEAN MYCOTOXINS AWARENESS NETWORK: The Aflatoxins. Disponível em: <http://services.leatherheadfood.com/mycotoxins/item.asp?sectionid=1&mytype=basic&number=2&fsid=6>. Acesso em: 15/10/2010.

FREITAS, J.B.; NAVES, M.M.V. Composição química de nozes e sementes comestíveis e sua relação com a nutrição e saúde. **Revista de Nutrição**, vol. 23, n. 2, p. 269-279, 2010. Disponível em: <[http://www.scielo.br/scielo.php?script=sci\\_arttext&pid=S1415-5273201000200010&lng=pt&nrm=iso&tlng=pt](http://www.scielo.br/scielo.php?script=sci_arttext&pid=S1415-5273201000200010&lng=pt&nrm=iso&tlng=pt)>. Acesso em: 16/08/2010.

GARBELINI, R.C.B.S. **Reguladores vegetais na emergência e no desenvolvimento de plantas de macadâmia (*Macadamia integrifolia* Maiden & Betche)**. 94 f. Tese (Doutorado em Ciências Biológicas - Botânica) – Instituto de Biociências, Universidade Estadual Paulista “Julio de Mesquita Filho”, Botucatu, 2009. Disponível em:

---

---

<[http://www.ibb.unesp.br/posgrad/teses/botanica\\_do\\_2009\\_renata\\_garbelini.pdf](http://www.ibb.unesp.br/posgrad/teses/botanica_do_2009_renata_garbelini.pdf)>. Acesso em: 02/11/2010.

GOGOS, C.A.; SKOUTELIS, A.; KALFARENTZOS, F. The effects of lipids and the immune response of patients with cancer. **Jornal of Nutrition Health and Aging.**, vol.4, n.3., p 172-5, 2000. Disponível em: <<http://www.ncbi.nlm.nih.gov/pubmed/10936906>>. Acesso em: 24/08/2010.

IAL – INSTITUTO ADOLFO LUTZ Normas Analíticas do Instituto Adolfo Lutz, 2008. Disponível em: <[http://www.ial.sp.gov.br/index.php?option=com\\_remository&Itemid=7&func=select&orderby=1&Itemid=7](http://www.ial.sp.gov.br/index.php?option=com_remository&Itemid=7&func=select&orderby=1&Itemid=7)>. Acesso em: 30/08/2010.

IARC – International Agency of Research on Cancer – **Monographs on the evaluation of carcinogenic risks to humans**. Lyon: OMS, v. 82, 2002. Disponível em: <<http://monographs.iarc.fr/ENG/Monographs/vol82/mono82.pdf>>. Acesso em: 16/10/2010.

LIMA, F *et al.* Ácidos graxos e doenças cardiovasculares: uma revisão. **Revista de nutrição**, Campinas, vol. 13, n 2, p. 73-80, 2000. Disponível em: <[http://www.scielo.br/scielo.php?pid=S141552732000000200001&script=sci\\_arttext](http://www.scielo.br/scielo.php?pid=S141552732000000200001&script=sci_arttext)>. Acesso em: 24/08/2010

PAULINO, F. D. G.; MARCHINI, L. C. Insetos associados às panículas de macadâmia (*Macadamia integrifolia* Maiden & Betche). **Scientia Agricola**, vol.55, n.3, 1998. Disponível em:< [http://www.scielo.br/scielo.php?scrip=sci\\_arttext&pid=S0103-90161998000300023](http://www.scielo.br/scielo.php?scrip=sci_arttext&pid=S0103-90161998000300023)>. Acesso em 30/08/2010.

PHILUPPI, S.T. **Nutrição e Técnica Dietética**. 1. ed. Barueri: Editora Manole, 2003.

QUEEN NUT MACADAMIA. Disponível em: <[http://www.queennutmacadamia.com.br/?conteudo=tratos\\_culturais](http://www.queennutmacadamia.com.br/?conteudo=tratos_culturais)>. Acesso em: 23/08/2010.

SANTOS, L.E.S.; BORTO-LOZO, E.A.F.Q. Ingestão de ômega-3: considerações sobre potenciais benefícios no metabolismo lipídico. **Publicatio UEPG – Ciências Exatas e da Terra, Agrárias e Engenharias**, vol. 14, n. 2, p. 161-170, 2008. Disponível em:

<[http://www.revistas2.uepg.br/index.php/exatas/article/viewFile /782/688](http://www.revistas2.uepg.br/index.php/exatas/article/viewFile/782/688)> . Acesso em: 25/08/2010.

SACRAMENTO, C.K. *et al.* Capacidade combinatória para frutificação em cultivares de noqueira macadâmia. **Pesquisa agropecuária brasileira**, vol.34, n.11, p 2045-2049, 1999. Disponível em: <[http://www.scielo.br/scielo.php?pid=S0100-204X1999001100010&script=sci\\_abstract&tlng=pt](http://www.scielo.br/scielo.php?pid=S0100-204X1999001100010&script=sci_abstract&tlng=pt)>. Acesso em 02/09/2010.

SESA - SECRETARIA DE ESTADO DA SAÚDE DO PARANÁ - SUPERINTENDÊNCIA DE VIGILÂNCIA E SAÚDE. Doenças e agravos não transmissíveis no estado do Paraná. Paraná, 2008. Disponível em:<[http://www.saude.pr.gov.br/arquivos/File/vig\\_epidemiolog/DVDNT/DANT S/PARTE3.pdfv](http://www.saude.pr.gov.br/arquivos/File/vig_epidemiolog/DVDNT/DANT_S/PARTE3.pdfv)>. Acesso em: 01/09/2010.

SILVA, M.G. **Macadâmia nacional: tocoferóis e caracterização físico-química.** Dissertação (Mestrado em Ciência dos Alimentos) – Faculdade de Engenharia de Alimentos, Unicamp, Campinas, 2003. Disponível em: <[http://www.fea.unicamp.br/alimentarium/ver\\_documento.php?did=427](http://www.fea.unicamp.br/alimentarium/ver_documento.php?did=427)>. Acesso em 01/11/2010.

SOUZA, D.F.S. *et al.* Estabilidade oxidativa dos óleos de macadâmia e pistache. **Boletim do Centro de Pesquisa de Processamento de Alimentos**, Curitiba, v. 25, n. 1, p. 141-156, 2007. Disponível em:<<http://ojs.c3sl.ufpr.br/ojs2/index.php/alimentos/article/view/8402/5851>>. Acesso em 02/11/2010.

## ANEXO 1



www.jlaglobal.com  
 info@jlabrasil.com.br  
 Marília - SP - Brasil  
 Av. Carlos Tosin, 860 - Dist. Industrial - 17512-120  
 Tel/Fax: (55) 14 3415-2295

## RELATORIO de RESULTADOS

Relatório N°: 3676

Para : MAC D'ORO COMERCIAL LTDA.  
 Endereço : Rua Guerino Fuzzetti, 125 - Osvaldo Cruz - SP  
 de : JLA: BRASIL  
 Data : 23-04-2010

## RESULTADOS:

AMOSTRA: C 25166 / 2010 NOZES DE MAÇADAMIA  
 Data de Recepção da Amostra: 20-04-2010  
 Data de Análises: 23-04-2010  
 Identificação da Amostra: LOTE 01/04-2010  
 Peso da amostra: 1.118,00 g  
 Observações: -

AFLATOXINA DC X 1				
G2	G1	B2	B1	Total
ND	ND	ND	ND	ND

Responsável pelas análises: Diretor Técnico Químico Luis Henrique Rodrigues.

As Amostras/sub-amostras foram analisadas no Laboratório de Marília, SP.

NOTA: Todos os resultados de Aflatoxinas estão expressos em ppb (µg/kg).

LDM (Limite Detecção do Método) G2=0,1ppb, G1=0,1ppb, B2=0,2ppb, B1=0,4ppb.

LQM (Limite Quantificação do Método) G2= 0,3ppb, G1= 0,3ppb, B2= 0,7ppb, B1= 1,4ppb.

Os resultados menores que LDM estão expressos como ND (Não Detectável).

Os resultados entre LQM e LDM estão expressos como "<LQM" (menor que LQM).

O resultado de Aflatoxinas Totais é informado como TR (Traços), quando as frações se encontram abaixo do LQM.

As análises foram feitas por HPLC de acordo com o método JLA PACR 02.

(\*) Resultados conforme segundo parâmetros da referência: MERCOSUL/GMC/N°56/94, Internalizada pela Portaria MA N°183, de 21 de Março de 1996.

NOTA: O cliente foi responsável pela coleta, identificação e transporte da amostra. Os resultados correspondem à fração de amostra analisada.

NOTA: Este relatório não tem validade como certificado oficial.

  
**J.L.A. BRASIL**  
 Luis M. Rodrigues  
 Resp. Técnico  
 CRQ IV N.º 04.100.220

Página 1 de 1

CRENCIADO PELO MINISTERIO DA AGRICULTURA, PECUARIA E ABASTECIMENTO - PORTARIA N° 52, DE 24 DE MARÇO DE 2008.  
 ACREDITADO PELO INMETRO NA NORMA ABNT NBR ISO/IEC 17025:2005 - ACREDITAÇÃO N° CRL 0312

## ANEXO 2

NOZES DE  
MACADÂMIA

SEM SAL

LOT 1104  
VAL 13/11/13

Comercializado por:

MAC D'ORO

Peso Líquido  
500g



7 897310 900112

PROCESSADO E EMBALADO POR:

MAC D'ORO COMERCIAL LTDA.  
CNPJ: 00.414.602/0001-95  
I.E: 494.022.043.115  
www.macdoroc.com.br  
Fone(18) 3528-3536

Contém:  
Macadâmia

INFORMAÇÃO NUTRICIONAL		
PORÇÃO DE 15G. (UMA COLHER SOPA)		
QUANTIDADE POR PORÇÃO		
Valor energético	110 Kcal / 462 kJ	5%
Carboidratos	2 g	1%
Proteínas	1 g	1%
Gorduras Totais	11 g	20%
Gorduras saturadas	1,7 g	8%
Gorduras Trans	0 g	0%
Fibra alimentar	0,8 g	3%
Sódio	0 mg	0%

\*Valores diários de referência com base em uma dieta de 2.000 kcal ou 8.400 kJ. Seus valores diários podem ser maiores ou menores dependendo de suas necessidades energéticas.

PRODUTO NATURAL  
SEM CONSERVANTES  
SEM COLESTEROL  
RICO EM FIBRAS

EMBALAGEM À VÁCUO  
Recomenda-se consumir  
em 7 dias após abrir  
a embalagem