

ORCID

Connecting Research
and Researchers

repisälud
Repositorio Institucional de Salud



Instituto
de Salud
Carlos III

Biblioteca Nacional de Ciencias de la Salud

LUISA DOMENECH

luisa.domenech@isciii.es



¿Qué es ORCID y para qué sirve?



- ORCID es una organización internacional sin ánimo de lucro que proporciona un identificador digital único y persistente para autores del ámbito científico y académico. Este identificador consiste en un código de 16 dígitos.
- El identificador **ORCID** está disponible de forma gratuita para los autores y les permite disponer de un perfil de investigador en esta plataforma.



- El identificador está aceptado por organizaciones y editores científicos como Nature, Elsevier, Springer, Wiley, Thomson-Reuters, CrossRef, MIT, ResearchGate, Academia.edu, etc., así como en nuestro repositorio [Repisalud](#).
- Además de identificar inequívocamente a los autores y asignarles correctamente sus publicaciones, **ORCID** puede vincularse con otros identificadores digitales como Scopus ID, Researcher ID (Publons) o LinkedIn.
- Muchos editores exigen el **ORCID** a los autores para poder publicar en sus revistas.
- **ORCID** ofrece también la posibilidad de importar y exportar las referencias de las publicaciones académicas desde plataformas como WoS o Scopus, simplifica las tareas de evaluación de la investigación y puede usarse en las solicitudes de financiación y en el CVN de la FECYT.



¿DÓNDE ME DOY DE ALTA?

- Cualquier investigador puede darse de alta en **ORCID**, de forma individual: <https://orcid.org/register>.
- Es importante que uses tu cuenta corporativa @isci.es cuando se te solicite una dirección de correo electrónico



Sign into ORCID or [Register now](#)

 **Personal account**

 **Institutional account**

Sign in with an institutional account 

Use a suggested selection:



Instituto de Salud
Carlos III

Or enter your organization's name

Continue

Allow me to pick from a list



Login

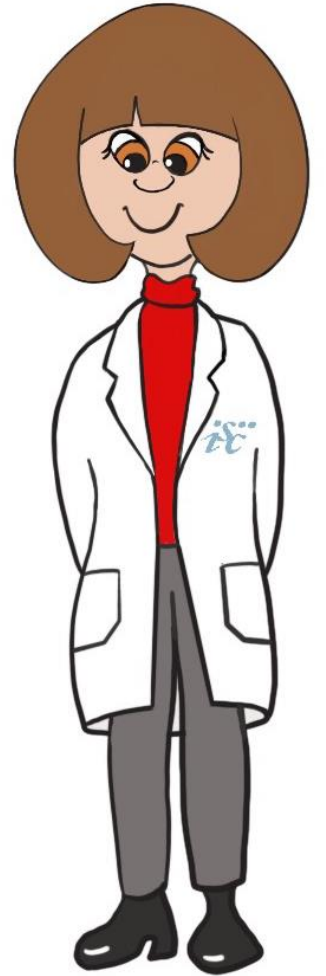
Usuario (Ejemplo: usuario@dominio.es)

Contraseña

Iniciar sesión

¿CÓMO ME REGISTRO?:

- **Configuración de la cuenta:** Haz clic para configurarla personalmente.
- **Dirección electrónica:** además de tu dirección electrónica institucional, puedes añadir otras, como la personal.
- **Privacidad:** puedes controlar la privacidad y determinar qué, cómo y con quién compartes la información de tu registro **ORCID**. Elige tu mismo:
 - **Público:** la información se muestra públicamente y puede ser empleada por cualquier usuario.
 - **Limitado:** la información puede ser visualizada por el investigador y por otras personas con autorización.
 - **Privado:** solo el investigador puede ver la información.



Regístrese para obtener una ORCID iD

ORCID proporciona un identificador digital persistente que lo distingue a usted de todos los otros investigadores, y por medio de la integración en flujos de trabajo de investigación clave, como presentación de manuscritos y subvenciones, acepta enlaces automatizados entre usted y sus actividades profesionales, garantizando que su obra sea reconocida.

De acuerdo con los [términos y condiciones](#) de ORCID, puede registrar solo un ORCID iD para usted mismo.

Nombre(s)



Apellido *(Optional)*

Correo electrónico principal

Adicional correo electrónico *(Optional)*

[+](#) Agregue otro correo electrónico

Contraseña




- 8 or more characters
- 1 letter or symbol
- 1 number






Configuraciones de privacidad


Su ORCID iD se conecta con su registro ORCID que puede contener enlaces a sus actividades de investigación, afiliaciones, premios, otras versiones de su nombre, y mucho más. Usted controla este contenido y quién puede verlo. [Más información en la configuración de privacidad.](#)

De forma predeterminada, ¿quién puede ver la información añadida a su registro ORCID?


-  **Público** Todos (87% de nuestros usuarios selecciona esta opción)
-  **Limitado** Partes de confianza (5% de nuestros usuarios selecciona esta opción)
-  **Privado** Sólo yo (8% de nuestros usuarios selecciona esta opción)

Biografía


▼ Empleo (0)  + Agregar empleo || Ordenar

You haven't added information to this section yet; [add an employment now](#)

▼ Education and qualifications (0)  + Agregar educación || Ordenar


+ Add qualification

You haven't added information to this section yet; [add an education or a qualification now](#)


▼ Invited positions and distinctions (0)  + Add distinction || Ordenar

+ Add invited position

You haven't added information to this section yet; [add a distinction or an invited position now](#)

▼ Membership and service (0)  + Add service + Add membership || Ordenar

You haven't added information to this section yet; [add a membership or a service now](#)

▼ Financiamiento (0)  + Agregar una fuente de financiamiento || Ordenar

No ha agregado ningún financiamiento [agregue alguno ahora](#)



Completa tu configuración:

Otros nombres (*También conocido como*):

- Permite incluir variantes del nombre personal con el que un autor puede ser referenciado en los distintos sistemas de información (si quieres introducir más de una forma variante, debes hacerlo separándolas con un punto y coma).

Información personal:

- Introduce una pequeña biografía personal.

Formación académica:

- Selecciona la institución donde has cursado los estudios en el menú desplegable.

Filiación institucional:

- Selecciona Instituto de Salud Carlos III en el menú desplegable.

Subvenciones:

- Puedes incluir las subvenciones o las fuentes de financiación que has recibido.

Publicaciones:

- Puedes incorporar tus publicaciones automáticamente si están incluidas en bases de datos como [CrossRef Europe](#), [PubMed Central](#), [WOS Researcher ID \(Publons\)](#) o [SCOPUS](#) o añadirlas desde un archivo en formato BibTex o a través del ID de PubMed o DOI, así como manualmente.



Utiliza tu ORCID ID

- Incluye el código ORCID en tu firma y en tus páginas web personales.
- Incluye el código ORCID en el envío de publicaciones a los editores.
- Incluye el código ORCID en las convocatorias de acreditación y en las convocatorias de ayudas o solicitud de subvenciones.
- Incluye el código ORCID en tu perfil de Google Scholar.

Para cualquier duda, consulta o información adicional que necesitéis no dudéis en contactar con la Biblioteca

bnscsmaj@isciii.es

repisalud@isciii.es

