

Pneumotórax espontâneo - revisão de 10 anos

C PACHECO¹, R ROLO¹, C LACERDA¹, JF CRUZ¹, D ALVES¹, L FERREIRA¹, J CUNHA¹

¹SERVIÇO DE PNEUMOLOGIA DO HOSPITAL DE BRAGA

DIRECTOR DE SERVIÇO: Dr. João Cunha



OBJECTIVO

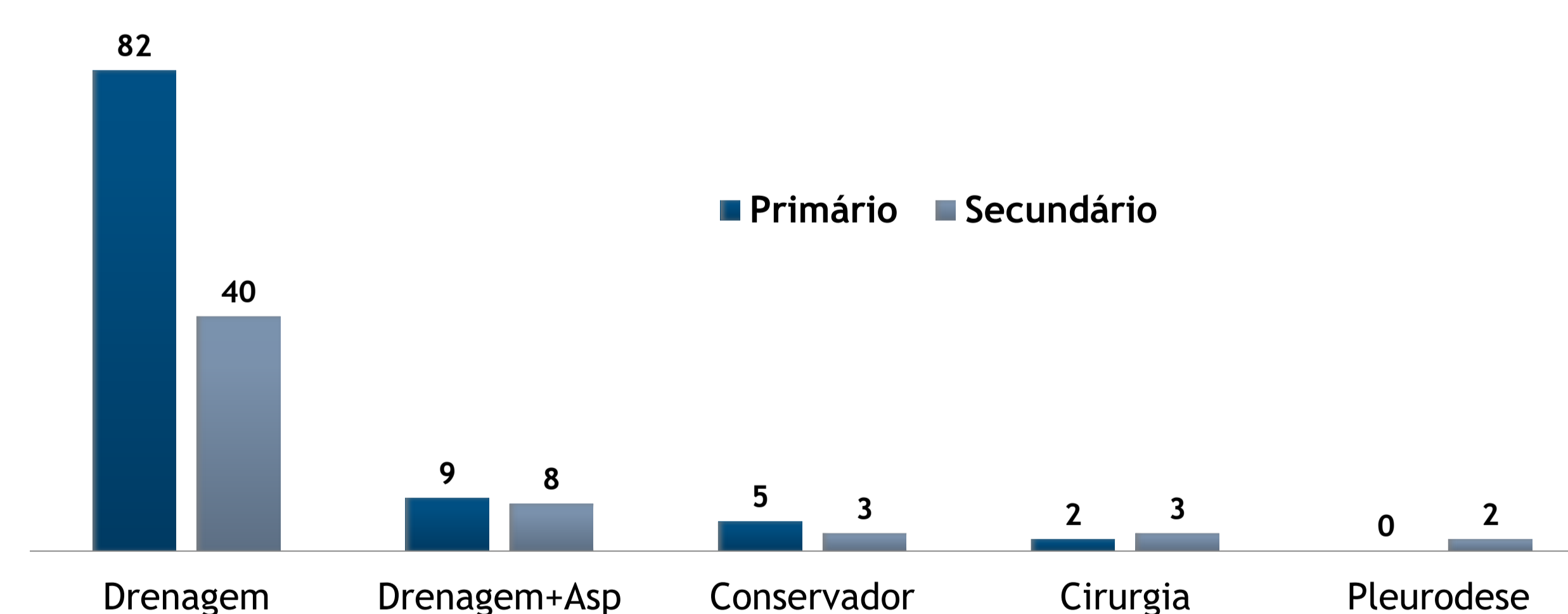
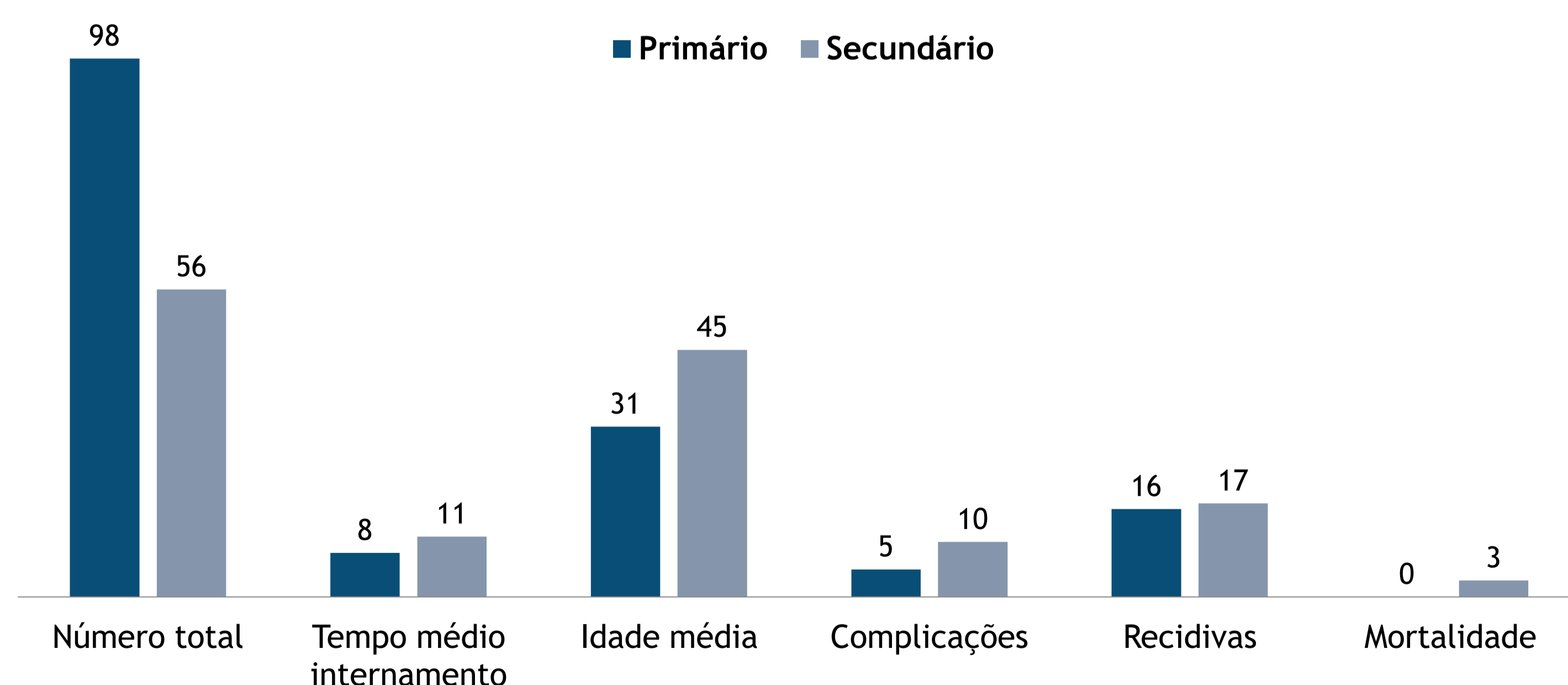
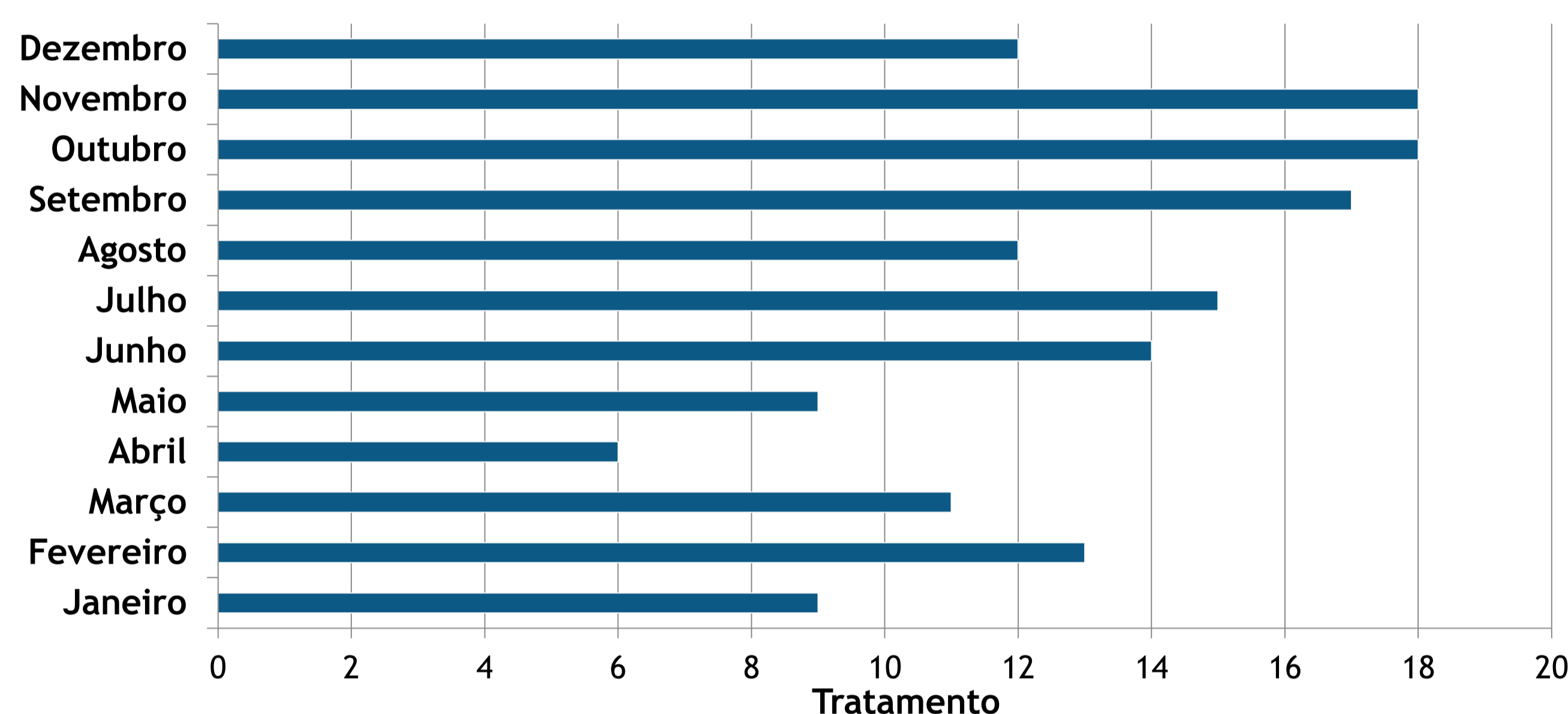
Caracterização de doentes internados por pneumotórax espontâneo no Serviço de Pneumologia do Hospital de Braga nos últimos 10 anos.

MÉTODOS

Análise retrospectiva de dados clinicopatológicos e seguimento de indivíduos diagnosticados com pneumotórax espontâneo durante um período de 10 anos (2003-2012). Incluíram-se 154 doentes e foram estudados parâmetros como sexo, idade, mês de admissão, co-morbilidades, localização e classificação, tempo de internamento, método terapêutico, complicações e evolução.

RESULTADOS

Total de doentes	154
Idade média	37,1 anos
Sexo masculino	83,1%
Hábitos tabágicos	63%
Antecedentes pulmonares conhecidos	41%
Localização à direita	56,5%
Colapso pulmonar total	61%



Total de recidivas	33
Homolateral	78,8%
Contralateral	9,0%

CONCLUSÕES

Esta casuística revela-se concordante com outras semelhantes, tendo-se verificado maior prevalência desta patologia em homens, com hábitos tabágicos presentes ou passados, maior frequência de pneumotóraces primários e localização preferencial à direita.