

ANALISA PERBANDINGAN TAHANAN PEMBUMIHAN PERALATAN ELEKTRODA PASAK PADA GEDUNG LABORATORIUM TEKNIK UNIVERSITAS BORNEO TARAKAN

Achmad Budiman

Program Studi Teknik Elektro, Universitas Borneo Tarakan

Jalan Amal Lama No.1 Tarakan

Email : achmad1177@gmail.com

Abstrak - Sistem pembumihan yang kurang baik dapat menyebabkan kerusakan pada peralatan listrik. Resiko yang ditimbulkan adalah arus lebih tidak dapat disalurkan secara maksimal kembali ke bumi. Semakin kecil nilai tahanan pembumihan maka semakin baik sistem pembumiannya. Pada kondisi tanah tertentu, nilai tahanan pembumihan juga dipengaruhi oleh kedalaman penanaman elektroda. Hasil pengukuran nilai tahanan pembumihan elektroda pasak tunggal dengan panjang masing-masing 1,5 m dan 2 m, diameter 0,045 m, masing-masing kedalaman 3 m dan 3,25 m pada Gedung Laboratorium Teknik Universitas Borneo Tarakan berturut-turut diperoleh nilai $R_{(pembumihan)}$ sebesar 12,76 Ω dan 12 Ω sedangkan hasil perhitungan diperoleh nilai $R_{(pembumihan)}$ sebesar 12,85 Ω dan 12,10 Ω dengan nilai rata-rata tahanan jenis tanah liat berlumpur (ρ) sebesar 38,58 Ω -m dan 38,84 Ω -m. Pemasangan elektroda pasak 1,5 m minimal 3 buah secara paralel mempunyai nilai $R_{(pembumihan)}$ sebesar 4,28 Ω memenuhi Persyaratan Umum Instalasi Listrik $\leq 5 \Omega$ dan jarak minimum pemasangan antar elektroda sebesar 2 (dua) kali panjangnya.

Kata kunci : elektroda pasak tunggal, tahanan jenis, tahanan pembumihan.

Abstract - Earthing systems are less well able to cause damage to electrical equipment. The risks are more current can not be optimally channeled back to earth. The smaller the resistance value, The better the earthing system. In certain soil conditions, grounding resistance value is also influenced by the depth of planting electrodes. The measurement results one ground rod resistance value with each length of 1.5 m and 2 m, diameter 0.045 m, respectively depth of 3 m and 3.25 m in Building Engineering Laboratory of the University of Borneo Tarakan successively obtained values of R (earthing) amounted to 12.76 Ω and 12 Ω while the calculation, the value of R (earthing) of 12.85 and 12.10 Ω with the average value of muddy clay resistivity (ρ) of 38.58 Ω -m and 38.84 Ω -m. The installation of a ground rod 1.5m of minimum 3 pieces in parallel has an R (earthing) value of 4.28 Ω complied with General Term Electrical Installation (PUIL 2000) $\leq 5 \Omega$ and minimum installation distance between electrodes of 2 (two) times in length.

Keywords : single rod electrodes, resistivity, earthing resistance.

Copyright © 2017 JNTE. All rights reserved

1. PENDAHULUAN

Sistem pembumihan yang kurang baik dapat mengakibatkan arus bocor tidak dapat disalurkan secara maksimal kembali ke bumi sehingga menimbulkan resiko keamanan dalam hal penggunaan peralatan listrik. Semakin kecil nilai tahanan pembumihan maka semakin baik sistem pembumiannya. Pada kondisi tanah tertentu, nilai tahanan pembumihan juga dipengaruhi oleh kedalaman penanaman elektroda [6]. Sehingga sistem pembumihan yang baik sangatlah penting.

Pembumihan menurut Persyaratan Umum Instalasi Listrik adalah penghubungan suatu titik sirkit listrik atau suatu penghantar yang bukan

bagian dari sirkit listrik, dengan bumi menurut cara tertentu dan Nilai tahanan pembumihan yang dipersyaratkan adalah $\leq 5 \Omega$ [2].

Pencapaian dalam penelitian ini adalah mengetahui kedalaman optimal elektroda pasak tunggal Gedung Laboratorium Teknik Universitas Borneo Tarakan dengan nilai tahanan pembumihan $\leq 5 \Omega$ dan selisih antara pengukuran dan perhitungan tidak lebih dari 1%.

Sistem pembumihan (*grounding system*) adalah suatu perangkat instalasi yang berfungsi untuk melepaskan arus lebih atau arus gangguan ke dalam bumi salah satu melepas muatan arus petir [1]. Tingkat kehandalan sebuah *grounding* ada dinilai konduktivitas logam terhadap tanah

yang ditancapkannya. Semakin konduktif tanah terhadap benda logam maka semakin baik. Kelayakan *grounding* harus bisa mendapatkan nilai tahanan sebaran maksimal 5 ohm dengan menggunakan *earth grunding tester*. Namun begitu untuk daerah yang resistansi jenis tanahnya sangat tinggi resistansi pembumian total seluruh sistem boleh mencapai 10 ohm [2].

Untuk mengetahui nilai-nilai tahanan jenis tanah yang akurat harus dilakukan pengukuran secara langsung pada lokasi yang digunakan untuk sistem pembumian karena struktur tanah yang sesungguhnya tidak sederhana yang diperkirakan, untuk setiap lokasi berbeda mempunyai tahanan jenis yang berbeda [3].

Elektroda pembumian adalah penghantar yang ditanam dalam tanah dan membuat kontak langsung dengan tanah. Penghantar pembumian yang tidak berisolasi ditanam dalam tanah dianggap sebagai elektroda pembumian. Ukuran minimum elektroda pembumian dapat dilihat pada Tabel 1 [2].

Tabel 1. Ukuran minimum elektroda pembumian

Bahan jenis elektroda	Baja digalvanisasi dengan proses pemanasan	Baja berlapis tembaga	Tembaga
Elektroda batang	Pipa baja 25 mm	Baja berdiameter	
	Baja profil (mm)	15 mm	
	L 65 x 65 x 7	dilapisi tembaga	
	U 6,5	setebal 250 μ m	
	T 6 x 50 x 3		
	Batang profil lain yang setaraf		

Elektroda batang terbuat dari batang logam bulat atau baja profil yang dipancang/ditancapkan kedalam tanah dan salah satunya lancip dengan kelancipan $(45 \pm 5)^\circ$ [7] dan semakin dalam penanaman elektroda batang maka hasil yang didapat akan semakin kecil/semakin baik [8].

Tujuan utama pembumian adalah menciptakan jalur yang *low impedance* (tahanan rendah) terhadap permukaan bumi untuk gelombang listrik dan *transient voltage*. Penerangan, arus listrik, *circuit switching* dan *electrostatic discharge* adalah penyebab umum dari adanya sentakan listrik atau *transient voltage* [5].

Untuk melakukan perhitungan tahanan pembumian elektroda pasak tunggal menggunakan persamaan dalam IEEE Std 142-2007 yang dikembangkan oleh Profesor H. B. Dwight dari Institut Teknologi Massachusetts [4]:

$$R = \frac{\rho}{2\pi L} \cdot \left(\ln \left[\frac{4L}{a} \right] - 1 \right) \quad (1)$$

Dengan,

ρ = Tahanan jenis tanah (ohm-cm)

L = Panjang elektroda pasak (cm)

a = Jari-jari elektroda pasak (cm)

R = Tahanan pembumian untuk elektroda pasak (ohm)

Untuk memperkecil tahanan pembumian maka digunakan persamaan hubung paralel dengan jarak antara elektroda tersebut minimum harus dua kali panjangnya [2] :

$$\frac{1}{R_{Total}} = \frac{1}{R_1} + \frac{1}{R_2} + \dots + \frac{1}{R_N} \quad (2)$$

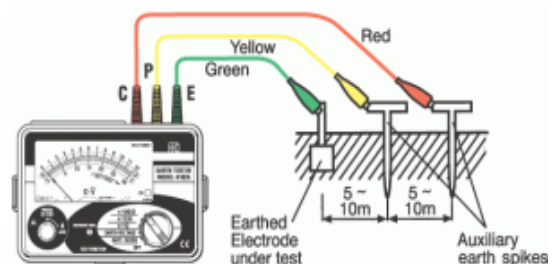
Dengan,

R_{Total} = Total tahanan pembumian untuk elektroda pasak (ohm)

R_1 = Tahanan pembumian untuk elektroda pasak ke-1 (ohm)

R_2 = Tahanan pembumian untuk elektroda pasak ke-2 (ohm)

R_N = Tahanan pembumian untuk elektroda pasak ke-N (ohm)



Gambar 1. Alat ukur *grounding earth tester*

Cara menggunakan alat ukur tahanan pembumian dengan *Earth Tester*:

1. Periksa kondisi kabel *grounding BC* yang akan diukur. Bila kotor bersihkan dahulu permukaan kabel tersebut dengan lap bersih/kertas amplas, agar jepitan kabel probe dapat menyentuh langsung bagian permukaan

tembaga yang sudah bersih dan untuk mencegah terjadinya kesalahan pembacaan pada alat ukur.

- Periksa kondisi dan perlengkapan penunjang alat ukur digital earth resistance digital.
- Earth Tester* mempunyai tiga kabel diantaranya adalah kebel merah, kuning dan hijau.
- Silahkan hubungkan kabel ke *Earth Tester* dengan warna yang sudah di tentukan pada alat ukur.
- Hubungkan kabel merah serta kuning ke tanah dengan masing-masing jarak kurang lebih 5-10 meter dari pembumian atau *grounding*.
- Hubungkan juga kabel hijau ke *grounding* yang sudah terpasang.
- Lakukan pengukuran *grounding* (tahanan pembumian) dengan memutar knob alat ukur pada posisi 200 ohm atau 2000 ohm tergantung dari kondisi tanah pada area setempat yang akan diukur.
- Kemudian tekan tombol *Tester* untuk mengetahui resistansi *grounding* biasanya berwarna kuning/ merah dan pada displai alat ukur akan muncul nilai tahanan pembumian.
- Selesai, nilai resistansi *grounding* sudah diketahui.

2. METODOLOGI PENELITIAN

Obyek penelitian ini adalah Tanah di Halaman Gedung Laboratorium Teknik Universitas Borneo Tarakan Propinsi Kalimantan Utara dengan fokus pada Sistem Pembumian Elektroda Pasak Tunggal. Alat dan bahan yang digunakan untuk melakukan pengukuran pada obyek penelitian adalah:

- Digital *Earth Tester* model 4105A;
- Satu buah Pasak Elektroda dengan panjang 1,5 m berdiameter 0,045 m;
- Satu buah Pasak Elektroda dengan panjang 2 m berdiameter 0,045 m;
- Palu / Martil, Tang Jepit, Meteran, Bor Tangan (*Hand Boring*);
- Satu set pengujian kadar air (w);
- Satu unit komputer.

Penelitian ini dilakukan dengan tahapan-tahapan berikut :

- Studi pustaka dengan mengadakan studi literatur baik dari buku-buku maupun penelitian sebelumnya.

- Observasi keadaan di lapangan untuk koleksi data.
- Melakukan pengujian kadar air dari sampel tanah di laboratorium.
- Melakukan pengukuran tahanan pembumian di lapangan.
- Analisa data dan melakukan perbandingan hasil antara pengukuran data perhitungan.
- Kesimpulan dan Saran.

4. HASIL DAN PEMBAHASAN

Hasil pengujian kadar air (w) yang dilakukan di Laboratorium Mekanika Tanah Jurusan Teknik Sipil Fakultas Teknik Universitas Borneo Tarakan adalah 274,18% pada Tabel 2 dan Tabel 3 memiliki hasil 300,84%, sedangkan pada Tabel 4 memiliki hasil 350,22%, menunjukkan bahwa kadar air (w) semakin tinggi pada kedalaman tanah tertentu.

Berikut ini tabel hasil uji kadar air tanah liat berlumpur di lokasi penelitian.

Tabel 2. Hasil uji kadar air (w) tanah liat berlumpur untuk kedalaman 1 m.

Nomor Sampel	I	II	III
Berat Cawan + Tanah Basah (W_1) gram	154,5	156,3	153,7
Berat Cawan + Tanah Kering (W_2) gram	118,5	118,7	110,5
Berat Air ($W_1 - W_2$) gram	36	37,6	43,2
Berat Cawan (W_3) gram	10,1	10,2	9,9
Berat Tanah Kering ($W_2 - W_3$) gram	108,4	108,5	100,6
Kadar Air (W) = $(W_1 - W_2) / (W_2 - W_3) \times 100\%$	301,11%	288,56%	232,87%
Rata-rata	274,18%		

Sumber : Laboratorium Teknik FT-UBT

Tabel 3. Hasil uji kadar air (w) tanah liat berlumpur untuk kedalaman 2 m.

Nomor Sampel	I	II	III
Berat Cawan + Tanah Basah (W_1) gram	175,8	157,2	146,9
Berat Cawan + Tanah Kering (W_2) gram	131,5	125,8	109,9
Berat Air ($W_1 - W_2$) gram	44,3	31,4	37
Berat Cawan (W_3) gram	10,9	11,3	11,7
Berat Tanah Kering ($W_2 - W_3$) gram	120,6	114,5	98,2
Kadar Air (W) = $(W_1 - W_2) / (W_2 - W_3) \times 100\%$	272,23%	364,65%	265,65%
Rata-rata	300,84%		

Sumber : Laboratorium Teknik FT-UBT

Tabel 4. Hasil uji kadar air (w) tanah liat berlumpur untuk kedalaman 3 m.

Nomor Sampel	I	II	III
Berat Cawan + Tanah Basah (W ₁) gram	153,3	156,2	138,7
Berat Cawan + Tanah Kering (W ₂) gram	118,1	119,2	115,8
Berat Air (W ₁ – W ₂) gram	35,2	37	22,9
Berat Cawan (W ₃) gram	11,4	10,8	11,7
Berat Tanah Kering (W ₂ – W ₃) gram	106,7	108,4	104,1
Kadar Air (W) = (W ₁ – W ₂) / (W ₂ – W ₃) x 100%	303,12%	292,97%	454,58%
Rata-rata	350,22%		

Sumber : Laboratorium Teknik FT-UBT

Kadar air pada tanah dapat mempengaruhi nilai $R_{(pembumian)}$, menunjukkan bahwa penempatan elektroda pembumian pada kedalaman tanah yang memiliki kadar air (w) tinggi maka memperkecil nilai tahanan pembumian dan air merupakan konduktor yang baik dalam mengalirkan arus listrik.

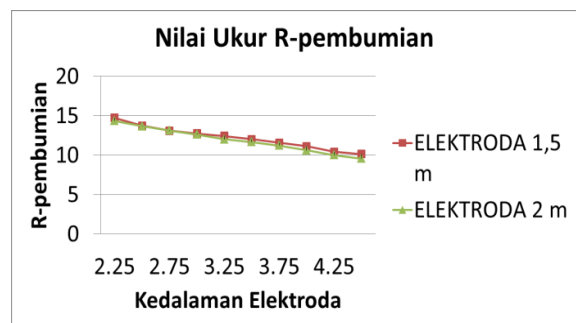
Pengukuran tahanan tanah liat berlumpur pada lokasi Gedung Laboratorium Teknik Universitas Borneo Tarakan dilakukan dengan cara membenamkan elektroda pasak yang memiliki panjang elektroda pasak 1,5 m dan 2 m berdiameter 0,045 m dalam beberapa variasi kedalaman dan membaca hasil pengukuran tersebut pada alat ukur Digital Earth Tester model 4105A seperti yang disajikan dalam tabel berikut ini :

Tabel 5. Hasil pengukuran $R_{(pembumian)}$ untuk Elektroda Pasak Tunggal 1,5 m.

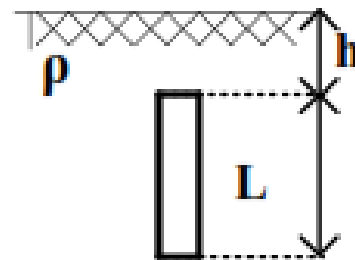
Kedalaman Elektroda (m)	Nilai Pengukuran $R_{(pembumian)}$ (Ω)			
	I	II	III	Rata-rata
2,25	14,7	14,6	14,9	14,73
2,5	13,3	13,9	14	13,73
2,75	12,9	13,1	13,3	13,1
3	12,6	12,8	12,9	12,76
3,25	12,3	12,4	12,6	12,43
3,5	12	12	12,1	12
3,75	11,8	11,5	11,4	11,56
4	11,3	11,1	11	11,13
4,25	10,3	10,4	10,6	10,43
4,5	10	10,1	10,3	10,13

Tabel 6. Hasil pengukuran $R_{(pembumian)}$ untuk Elektroda Pasak Tunggal 2 m.

Kedalaman Elektroda (m)	Nilai Pengukuran $R_{(pembumian)}$ (Ω)			
	I	II	III	Rata-rata
2,25	14,6	14,1	14,3	14,33
2,5	13,5	13,7	13,8	13,66
2,75	13	13,1	13,3	13,13
3	12,4	12,6	12,9	12,63
3,25	11,9	12	12,2	12
3,5	11,5	11,7	11,8	11,66
3,75	11	11,2	11,4	11,2
4	10,3	10,8	10,7	10,6
4,25	9,9	10,2	10	10
4,5	9,5	9,7	9,5	9,56

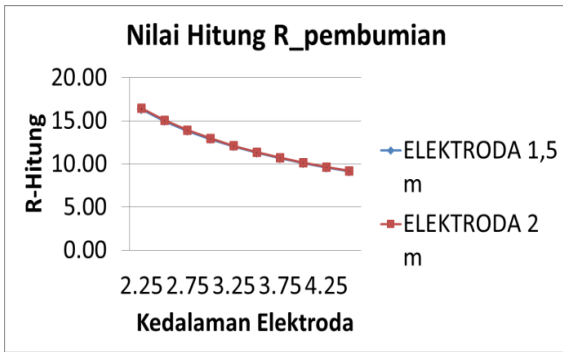


Gambar 2. Grafik Nilai Ukur Tahanan Pembumian



Gambar 3. Desain pemasangan elektroda pasak

Data hasil pengukuran tahanan pembumian elektroda pasak tunggal diuji dengan melakukan perhitungan menggunakan persamaan (1) dan hasil perhitungan nilai rata-rata tahanan jenis tanah liat berlumpur (ρ) dengan variasi kedalaman di lokasi Gedung Laboratorium Teknik Universitas Borneo Tarakan diperoleh sebesar 38,58 Ω -m dan 38,84 Ω -m dan hasil perhitungan Nilai $R_{(pembumian)}$ disajikan dalam bentuk berikut :



Gambar 4. Grafik Nilai Hitung Tahanan Pembumian

Tabel 7. Hasil nilai perhitungan R_(pembumian) untuk Elektroda Pasak Tunggal 1,5 m.

Kedalaman Elektroda (m)	Hasil Nilai Perhitungan R _(pembumian) (Ω)
2,25	16,35
2,5	14,98
2,75	13,83
3	12,85
3,25	12,02
3,5	11,29
3,75	10,65
4	10,08
4,25	9,58
4,5	9,12

Tabel 8. Hasil nilai perhitungan R_(pembumian) untuk Elektroda Pasak Tunggal 2 m.

Kedalaman Elektroda (m)	Hasil Nilai Perhitungan R _(pembumian) (Ω)
2,25	16,46
2,5	15,08
2,75	13,92
3	12,94
3,25	12,10
3,5	11,37
3,75	10,72
4	10,15
4,25	9,64
4,5	9,19

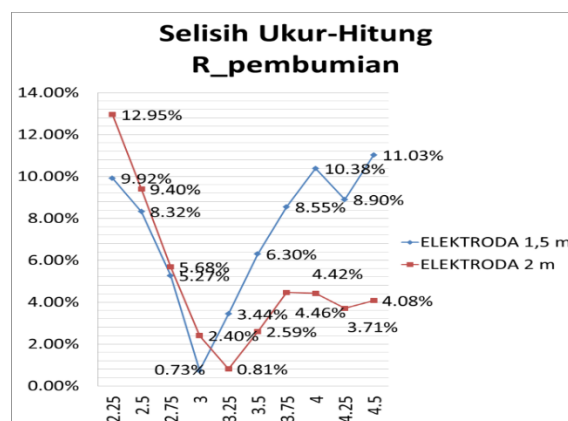
Untuk perbandingan nilai ukur dan hasil perhitungan R_(pembumian) untuk elektroda pasak 1,5 m dan 2 m dapat dilihat pada tabel berikut ini.

Tabel 9. Hasil perbandingan R_(pembumian) untuk Elektroda Pasak Tunggal 1,5 m.

Kedalaman Elektroda (m)	Hasil Nilai Pengukuran R _(pembumian) (Ω)	Hasil Nilai Perhitungan R _(pembumian) (Ω)	Selisih (%)
2,25	14,73	16,35	9,92%
2,5	13,73	14,98	8,32%
2,75	13,1	13,83	5,27%
3	12,76	12,85	0,73%
3,25	12,43	12,02	3,44%
3,5	12	11,29	6,30%
3,75	11,56	10,65	8,55%
4	11,13	10,08	10,38%
4,25	10,43	9,58	8,90%
4,5	10,13	9,12	11,03%

Tabel 10. Hasil perbandingan R_(pembumian) untuk Elektroda Pasak Tunggal 2 m.

Kedalaman Elektroda (m)	Hasil Nilai Pengukuran R _(pembumian) (Ω)	Hasil Nilai Perhitungan R _(pembumian) (Ω)	Selisih (%)
2,25	14,33	16,46	12,95%
2,5	13,66	15,08	9,40%
2,75	13,13	13,92	5,68%
3	12,63	12,94	2,40%
3,25	12	12,10	0,81%
3,5	11,66	11,37	2,59%
3,75	11,2	10,72	4,46%
4	10,6	10,15	4,42%
4,25	10	9,64	3,71%
4,5	9,56	9,19	4,08%



Gambar 5. Grafik Prosentase Selisih Nilai Ukur dan Hitung Tahanan Pembumian

Dari tabel perbandingan, diketahui selisih terkecil antara nilai pengukuran dan nilai perhitungan R_(pembumian) elektroda pasak 1,5 m

adalah 0,73 % atau 0,09 Ω pada kedalaman 3 m dengan Nilai ukur-hitung $R_{(pembumian)}$ elektroda pasak 1,5 m masing-masing 12,76 Ω dan 12,85 Ω sedangkan elektroda pasak 2 m adalah 0,81 % atau 0,10 Ω pada kedalaman 3,25 m mempunyai Nilai ukur-hitung $R_{(pembumian)}$ elektroda pasak 2 m masing-masing 12 Ω dan 12,10 Ω .

Berdasarkan hasil perbandingan tersebut maka selisih (*Error*) ukur-hitung terkecil merupakan yang paling baik yaitu elektroda pasak 1,5 m adalah 0,73 % atau 0,09 Ω pada kedalaman 3 m dengan $R_{(pembumian)}$ pengukuran 12,76 Ω .

Untuk mencapai $R_{(pembumian)} \leq 5 \Omega$ yang sesuai dengan Persyaratan Umum Instalasi Listrik [2] maka elektroda pasak 1,5 m dengan nilai $R_{(pembumian)}$ pengukuran 12,76 Ω disusun secara paralel agar mencapai nilai $R_{(pembumian)}$ sebesar 5 Ω menggunakan persamaan (2).

$$\frac{1}{R_{Total}} = \frac{1}{12,76} + \frac{1}{12,76}$$

$$R_{Total} = 6,43 \Omega$$

Hasil perhitungan $R_{(pembumian)}$ susun paralel untuk 2 buah elektroda adalah 6,43 Ω dan selanjutnya dapat dilihat pada Tabel 11.

Tabel 11. Nilai $R_{(pembumian)}$ untuk Elektroda Pasak Tunggal 1,5 m hubung paralel.

Jumlah Elektroda Pasak	Nilai $R_{(pembumian)}$ hubung paralel (Ω)
2	6,43
3	4,28
4	3,21

Berdasarkan Tabel 11 diketahui pemasangan electrode pasak 1,5 m sebanyak 3 buah secara paralel mempunyai nilai $R_{(pembumian)}$ sebesar 4,28 Ω memenuhi Persyaratan Umum Instalasi Listrik dan jarak minimum pemasangan antar elektroda sebesar 2 (dua) kali panjangnya.

5. KESIMPULAN

1. Kadar air tinggi pada tanah dapat memperkecil nilai tahanan pembumian dan air merupakan konduktor yang baik dalam mengalirkan arus listrik.
2. Nilai pengukuran $R_{(pembumian)}$ elektroda pasak 1,5 m dan hasil perhitungannya masing-masing sebesar 12,76 Ω dan 12,85 Ω dengan

nilai rata-rata tahanan jenis tanah liat berlumpur (ρ) = 38,58 Ω -m.

3. Nilai pengukuran $R_{(pembumian)}$ elektroda pasak 2 m dan hasil perhitungannya masing-masing sebesar 12 Ω dan 12,10 Ω dengan nilai rata-rata tahanan jenis tanah liat berlumpur (ρ) = 38,84 Ω -m.
4. Hasil perbandingan elektroda pasak 1,5 m dengan elektroda pasak 2 m diperoleh bahwa selisih (*Error*) ukur-hitung terkecil merupakan yang paling baik yaitu elektroda pasak 1,5 m adalah 0,73 % atau 0,09 Ω pada kedalaman 3 m dengan $R_{(pembumian)}$ pengukuran 12,76 Ω .
5. Pemasangan elektroda pasak 1,5 m sebanyak 3 buah secara paralel mempunyai nilai $R_{(pembumian)}$ sebesar 4,28 Ω memenuhi Persyaratan Umum Instalasi Listrik dan jarak minimum pemasangan antar elektroda sebesar 2 (dua) kali panjangnya.

DAFTAR PUSTAKA

- [1] Asep Dadan Hermawan. (2010). *Optimalisasi Sistem Penangkal Petir Eksternal Menggunakan Jenis Early Streamer (Studi Kasus UPT LAGG BPPT)*. Universitas Indonesia, Jakarta, (2010).
- [2] Badan Standarisasi Nasional (BSN). 2000. *Persyaratan Umum Instalasi Listrik 2000 (PUIL 2000)*. Jakarta: Yayasan PUIL, (2000).
- [3] Hutauruk, T.S., *Pengetahuan Netral Sistem Tenaga dan Pengetahuan Peralatan*. Erlangga, Jakarta, (1991).
- [4] IEEE Std 142-2007. *IEEE Recommended Practice for Grounding of Industrial and Commercial Power Systems*, (2007).
- [5] Linda Pasaribu, *Studi Analisis Pengaruh Jenis Tanah, Kelembaban, Temperatur dan Kadar Garam Terhadap Tahanan Pentanahan Tanah (Tesis)*. Universitas Indonesia, Jakarta, (2011).
- [6] Muhammad Taqiyyuddin Alawiy, *Pengaruh Kedalaman Penanaman dan Jarak Elektroda Tambahan Terhadap Nilai Tahanan Pembumian*, Universitas Islam, Malang, . (2013).
- [7] Managam Rajagukguk, *Studi Pengaruh Jenis Tanah dan Kedalaman Pembumian Driven Rod terhadap Resistansi Jenis*

Tanah, Universitas Tanjungpura, Pontianak, (2012).

- [8] Mirwan Mukmin, *Perbandingan Nilai Tahanan Pada Area Reklamasi Pantai (Citriland)*. Universitas Tadulako, Palu (2014).

Biodata Penulis

Achmad Budiman, Program Studi Teknik Elektro, Universitas Borneo Tarakan, Jalan Amal Lama No.1 Tarakan.