

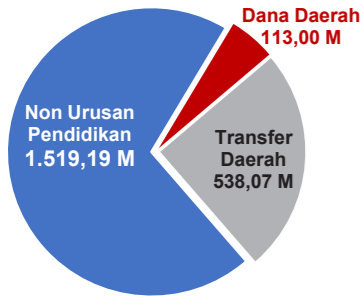
# NERACA PENDIDIKAN DAERAH 2018



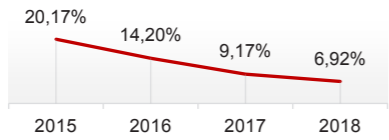
## KAB. SRAGEN JAWA TENGAH

## KAB. SRAGEN

### PENDANAAN PENDIDIKAN APBD 2018: Rp2.170,26 M



#### Tren Alokasi Anggaran Urusan Pendidikan di Luar Transfer Daerah (APBD Murni)



Sumber: Kemendagri, November 2018

#### Rincian Dana Transfer Daerah Bidang Pendidikan

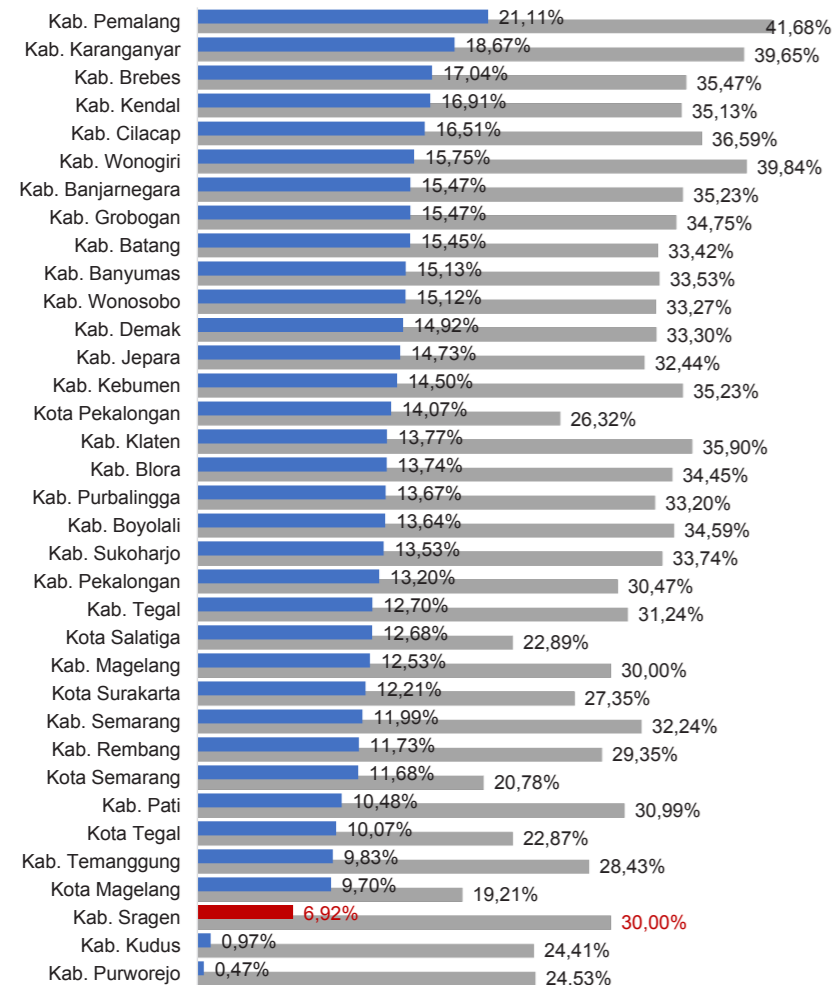
DAK Fisik	15,14 M
TPG	215,49 M
Tamsil	1,49 M
Tunjangan Khusus Guru	0,00 M
DAU (Gaji GTK PNSD)	289,20 M
BOP PAUD	16,76 M

#### Alokasi Anggaran Bantuan Pemerintah (APBN)

PAUD-DIKMAS	1,63 M
SD	1,34 M
SMP	6,43 M
GTK	1,02 M
Kebudayaan	0,00 M
Total	10,42 M

Sumber: Kemendikbud, Oktober 2018

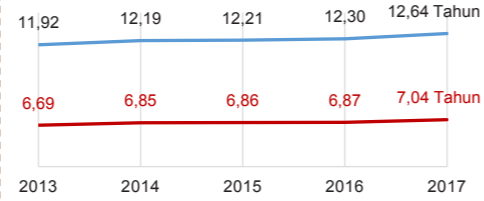
#### ANGGARAN URUSAN PENDIDIKAN



■ Alokasi Anggaran Urusan Pendidikan di Luar Transfer Daerah (APBD Murni)  
■ Alokasi Anggaran Urusan Pendidikan dengan Transfer Daerah

Sumber: Kemendagri, November 2018

#### IPM 2017



Sumber: Badan Pusat Statistik, September 2018

Kab. **72,40**

Prov. **70,52**

Nas. **70,81**

#### DATA PENDIDIKAN DAERAH

SATUAN PENDIDIKAN	1.855	PENDIDIK	9.946
PAUD	1.100	PAUD	1.200
SD	579	SD	4.415
SMP	92	SMP	1.990
SMA	22	SMA	587
SMK	55	SMK	1.630
SLB	7	SLB	124
<b>PESERTA DIDIK</b>	<b>173.523</b>	<b>RUANG KELAS</b>	<b>7.765</b>
PAUD	27.601	PAUD	1.327
SD	73.823	SD	3.809
SMP	34.560	SMP	1.240
SMA	9.820	SMA	375
SMK	27.001	SMK	943
SLB	718	SLB	71
<b>TENDIK</b>	<b>1.726</b>	<b>ROMBEL</b>	<b>6.234</b>
SD	778	SD	3.741
SMP	473	SMP	1.190
SMA	148	SMA	332
SMK	327	SMK	971

Sumber: Data verifikasi PDSPK, November 2018

#### DATA RASIO PENDIDIKAN

GURU: SISWA				GURU PNS: SISWA			
SD	SMP	SMA	SMK	SD	SMP	SMA	SMK
1 : 17	1 : 17	1 : 17	1 : 17	1 : 34	1 : 27	1 : 26	1 : 56
ROMBEL: SISWA				RUANG KELAS: ROMBEL			
SD	SMP	SMA	SMK	SD	SMP	SMA	SMK
1 : 20	1 : 29	1 : 30	1 : 28	1 : 1	1 : 1	1 : 0,9	1 : 1

Sumber: Data verifikasi PDSPK, November 2018

#### PROGRAM INDONESIA PINTAR

	SD	SMP	SMA	SMK
Anggaran (dalam jutaan rupiah)	7.860	6.649	1.214	7.513
Penerima (siswa)	19.334	10.789	1.460	9.180

Sumber: Ditjen. Dikdasmen, November, 2018

#### KEBUDAYAAN

JENIS	JUMLAH
Cagar Budaya	1
Desa Adat	0
Museum	1
Rumah Budaya Nusantara	0
Sanggar dan Komunitas	0

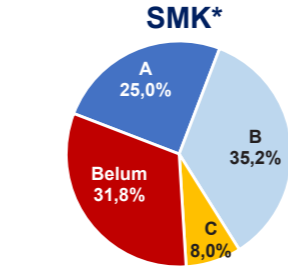
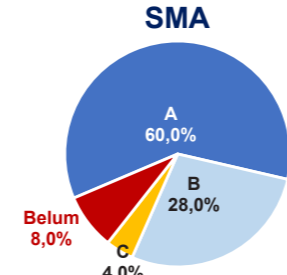
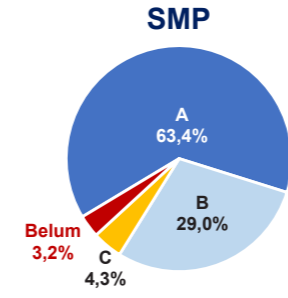
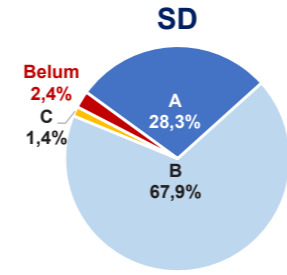
Sumber: Ditjen. Kebudayaan, November 2018

#### BAHASA DAERAH

1

Sumber: Badan Bahasa, September 2018

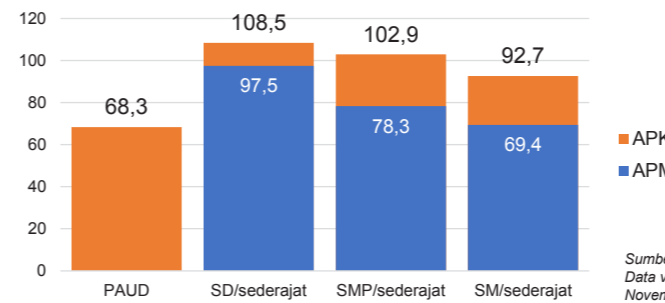
#### AKREDITASI SEKOLAH



Sumber: BAN S/M, November 2018

\*Data akreditasi SMK, dihitung berdasarkan Program Keahlian

#### APK DAN APM 2017/2018 (persentase)



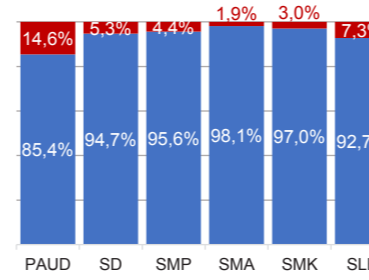
Sumber: Data verifikasi PDSPK, November 2018

#### SISWA PUTUS SEKOLAH DAN MENGULANG

	SD	SMP	SMA	SMK
PUTUS SEKOLAH	88	101	15	360
MENGULANG	451	37	1	77

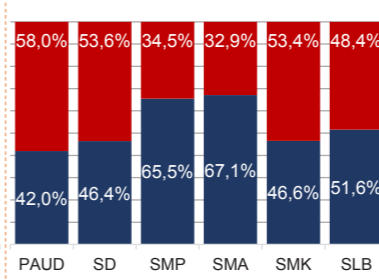
Sumber: Data verifikasi PDSPK, November 2018

#### KUALIFIKASI GURU

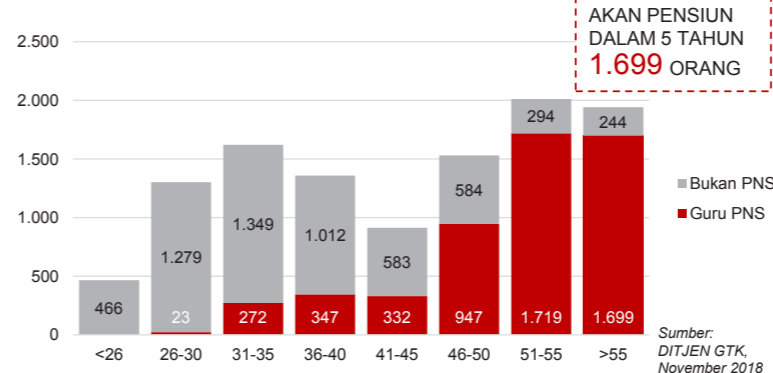


Sumber: Ditjen. GTK., November 2018

#### GURU TERSERTIFIKASI



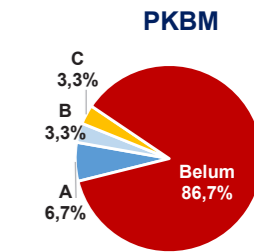
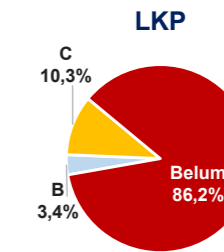
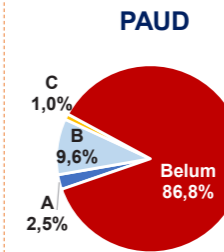
#### GURU MENURUT USIA



GURU PNS YANG AKAN PENSIHU DALAM 5 TAHUN **1.699** ORANG

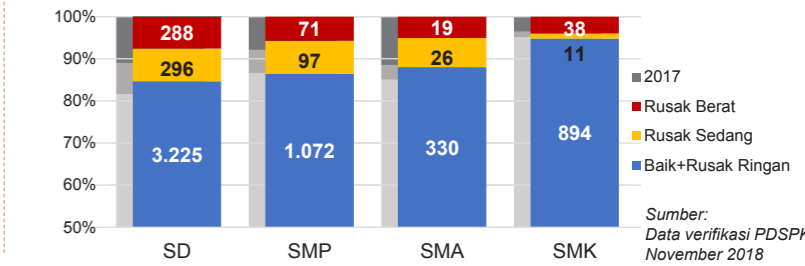
Sumber: DITJEN GTK, November 2018

#### AKREDITASI PAUD DAN PNF



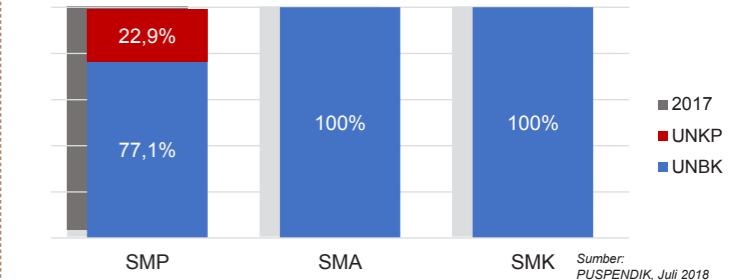
Sumber: BAN PAUD dan PNF, November 2018

#### KONDISI RUANG KELAS



Sumber: Data verifikasi PDSPK, November 2018

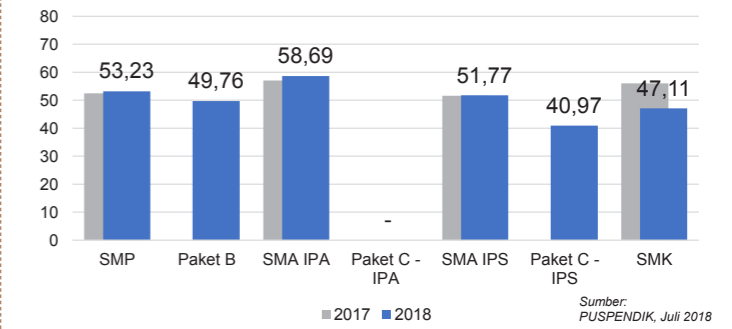
#### PELAKSANAAN UNBK



Sumber: PUSPENDIK, Juli 2018

#### HASIL UJIAN NASIONAL

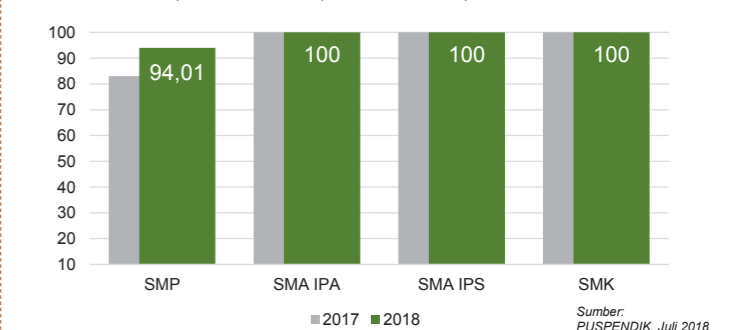
Nas.	51,10	38,95	51,00	42,87	45,69	35,21	45,21
Prov.	54,30	44,66	58,00	41,12	52,69	41,16	49,89



Sumber: PUSPENDIK, Juli 2018

#### INDEKS INTEGRITAS UJIAN NASIONAL

Nas.	87,38	96,24	96,12	98,61
Prov.	95,30	99,84	99,81	100



Sumber: PUSPENDIK, Juli 2018

Diterbitkan oleh Kementerian Pendidikan dan Kebudayaan  
Jalan Jenderal Sudirman, Senayan, Jakarta 10270, Telepon 021-5711144  
Desember 2018