

VIOLENCIA URBANA AL FIN DEL MILENIO
El caso Pereira 1990-2000

**VIOLENCIA URBANA AL FIN DEL
MILENIO**
El caso Pereira 1990-2000

ORLANDO PARRA G.
GONZALO ROCHE S.

Pereira
Universidad Tecnológica
Facultad de Educación
Posgrado de Especialización en
Historia Contemporánea de Colombia y Desarrollo Regional
2001

VIOLENCIA URBANA AL FIN DEL MILENIO
El caso Pereira 1990-2000

VIOLENCIA URBANA AL FIN DEL
MILENIO
El caso Pereira 1990-2000

VIOLENCIA URBANA AL FIN DEL MILENIO
El caso Pereira 1990-2000

ÍNDICE

1. VIOLENCIA URBANA MARCO HISTÓRICO	1
• Los Homicidios Son Anecdóticos (1),	
• Historia De (Nuestra) Violencia: ¿"Prolongación Histórico - Generacional De La Violencia"? (4),	
• Espacio - Geografía De Las Violencias (15)	
• Sub Conclusiones (18)	
2. (X) MULTICAUSALIDAD...	19
○ Introducción (19),	
○ Teoría racional económica (25),	
○ Crecimiento económico y violencia (26)	
○ Incapacidad de la economía para absorber mano de obra (27),	
○ Procesos migratorios (28)	
○ “la pobreza”.(29),	
○ “las desigualdades sociales”.(30),	
○ Pauperización (33),	
○ “la gente menos educada tiende a ser más violenta”.(33)	
○ “entre menos participe la gente más violenta se puede volver” (34),	
○ Eticas y culturales (34),	
○ ”la aparente pérdida de valores y patrones de comportamiento de la sociedad colombiana” (37)	
○ las actitudes y relaciones personales (38)	
○ Agresión y riñas entre ciudadanos (38),	
○ “el alto y episódico consumo de bebidas alcohólicas” (39)	
○ El mal manejo de los temas de violencia por los medios de comunicación (40),	
○ La impunidad (41)	
○ Indiferencia social (42)	
○ No denuncia (42),	
○ La “mediatización”.(o la intimidación cultura delincuencia) (43)	
○ La desconfianza frente a la policía y la justicia (43)	
○ La fácil obtención y porte de armas de fuego (43),	
○ “hay más violencia donde hay grupos armados (44),	
○ Las variables internacionales (46)	
○ Sub conclusiones capitulo (48).	
3. LOS HOMICIDIOS: LO MENTAL.	49
▪ Lo psicoanalítico. (49)	
▪ lo psiquiátrico(56),	
▪ Sub conclusiones capitulo(59)	
4. EL NARCOTRÁFICO Y SUS CONTEXTOS.	60
□ La Historia. (60),	
□ La Cultura (68),	
□ La Violencia (70),	
□ Drogas Y Delincuencia.(72),	
□ “La Legalización” o Un Tema Con Pinzas...(74),	
□ Sub Conclusiones Capitulo (78)	

VIOLENCIA URBANA AL FIN DEL MILENIO

El caso Pereira 1990-2000

5. VIOLENCIA JUVENIL. 79

- ❖ La Figura Paterna Y El Maltrato Infantil (85),
- ❖ Un Sistema Educativo Violentador (92),
- ❖ Finalmente (93),
- ❖ Sub Conclusiones Capitulo (95).

6ª PEREIRA CONTEXTO SOCIO-ECONÓMICO 96

- Eje cafetero. Tasas de crecimiento de la población (97),
- Eje cafetero. Cuadro comparativo de las condiciones de vida. 1998 (98),
- Índice de condiciones de vida (100),
- Participación de hogares en el total de ingresos por grupo de hogares (102),
- Educación alcanzada en Risaralda por el jefe de hogar (103),
- Área metropolitana población con necesidades básicas insatisfechas a 1995 (103),
- Tasa de desempleo del área metropolitana (104),
- Estratificación socio económica urbana Pereira(105),
- Sub conclusiones capitulo (107)

6B. EL CONTEXTO DE LAS VIOLENCIAS EN PEREIRA 108

- ✓ Relación población-delincuentes (108)
- ✓ Tasa delitos por cada 10.000 habitantes 1993 (108),
- ✓ Eje Cafetero Tasas de Homicidio 1991-1997 (109)
- ✓ Delitos Registrados en Risaralda 1993 (111),
- ✓ Tasa de homicidios por 100.000 habitantes 1er Sem de 1999 (113),
- ✓ Tasas de Mortalidad (global) Pereira 1951-1985 (114),
- ✓ Frecuencia por causa de muerte en el casco Urbano de Pereira (115),
- ✓ “Riesgo de muerte por lesiones de causa externa Pereira Urbano 1994,1995, 1996, 1997 (116),
- ✓ Sub conclusiones capitulo (118)

7ª ESPACIO TEMPORALIDAD DE LA VIOLENCIA EN PEREIRA 1990-2000: “LO ESPACIAL”... 119

- Introducción (119),
- Homicidios en pereira 1990 – 2000 (120),
- Homicidios zona urbana (122),
- Homicidios zona rural (122)
- Remitidos (125)
- La geo referenciación: los mapas 1990, 1991, 1992, 1993, 1994, 1995, 1996, 1997, °1998, 1999, 2000, (126),
- Sector por sector...cuadrante por cuadrante (138),
- *El “cuadrante de la muerte” (138)*
- *Comuna villavicencio (141)*
- *Avenida principal cuba 143),*
- *Ciudadela villasantana (144),*
- *La carrilera (147),*
- *Alrededores antigua sede das (149)*
- *Barrio el dorado (150)*
- Comparativos de cuadrantes y sitios (152),
- Sub conclusiones capitulo (154)

7B ESPACIO TEMPORALIDAD DE LA VIOLENCIA EN PEREIRA 1990-2000: LA “TEMPORALIDAD” 156

- Homicidios por mes (156),

VIOLENCIA URBANA AL FIN DEL MILENIO
El caso Pereira 1990-2000

8. (Y) MULTISOLUCIONES

164

- Homicidios por días (157),
- HOMICIDIOS HORA (159),
- Diurno/Nocturno (160),
- Sub conclusiones capitulo

- ✓ Introducción (164),
- ✓ “La Prevención, La Justicia Y...
La Represión”(166),
- ✓ La Experiencia De Medellín. (168),
- ✓ La Experiencia Caleña (171),
- ✓ La Experiencia Más Exitosa: Bogotá. (173),
- ✓ Un Compromiso Clave. (176),
- ✓ Sub Conclusiones Capitulo (Y) (177)

CONCLUSIÓN

ANEXO: Esbozo Sobre La Accidentalidad De Transito

ANEXO: Radiografía Periodística De La Violencia En Pereira

MAPAS

1. Violencia Urbana: Marco Histórico

"Sólo el 10% de las víctimas de la violencia se atribuyen a la guerrilla, mientras que el 80% del presupuesto de seguridad se destina a combatirla. Si esta proporción se invirtiera seguramente se verían enormes progresos en el combate de otros tipos de violencia"

(ideas de) Nicanor Restrepo Santamaria
Revista Consigna. Santa fé de Bogotá. III trimestre de 1999. Pág. 97.

Introducción: "LOS HOMICIDIOS SON ANECDÓTICOS"...

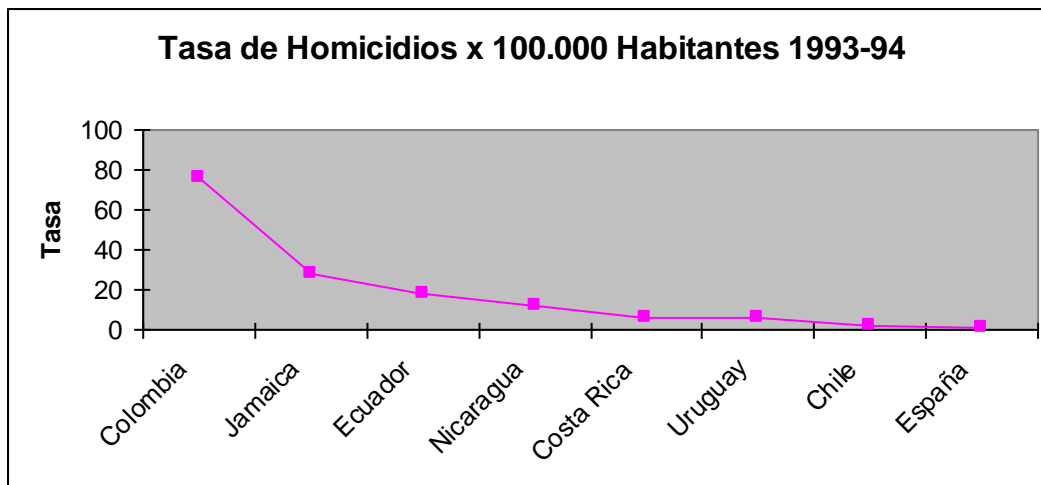
¿ Quien sueña hoy en Colombia con poder pronunciar esa frase? seguramente la mayoría. El problema es que no son "anecdóticos" desde hace más de 50 años...a pesar de que hoy en toda Iberoamérica "los homicidios son anecdóticos" como lo concluían especialistas de Argentina, Chile, Bolivia, Ecuador, Venezuela, México, Cuba y España reunidos el año anterior¹ y donde se intercambiaban experiencias sobre salidas a la violencia urbana, pero dentro de la <<normalidad>> y no dentro de esta <<locura esquizoide>> atrevidamente diagnosticada así por algunos valientes psicólogos sociales...*(¡Solamente un "loco" es capaz de vivir relativamente tranquilo en un país donde se asesinan más de 20.000 personas al año!...)*. Claro que fenómenos como la violencia juvenil, la delincuencia de menores, Violencia Intrafamiliar (la Paz-Bolivia) , el robo de autos (México DF), la delincuencia común, incremento de la violencia los fines de semana (Caracas-Venezuela), el fenómeno general de la delincuencia juvenil ... existen y son "el problema" de estos países, inclusive también se han incrementado en los últimos 20 años²...¡pero no "homicidios"!...ese es un crimen "anecdótico" y además que cuando se produce, por obvias razones, centra los esfuerzos de todos los organismos de seguridad y justicia, generalmente resolviéndolos.

¹ Los datos de la Organización Mundial de la Salud dejan claro como estos países apenas si llegan al 15% o en casos extremos: Bahamas, Brasil, México, Panamá al 25 % de nuestra violencia. Pero no nos equiparan

² Cámara de Comercio de Bogotá. SEMINARIO IBEROAMERICANO DE SEGURIDAD URBANA. Hotel Zoratama. Santa Fe de Bogotá. Junio 23-24 de 1999. Notas del autor.

VIOLENCIA URBANA AL FIN DEL MILENIO

El caso Pereira 1990-2000



¿En qué momento los Colombianos perdimos esa "Normalidad"?³ ¿O es que nunca la tuvimos? Dirán algunos, pero la verdad es que si ha habido espacios de tiempo en nuestra historia republicana donde los homicidios se han reducido a tal número que nos hemos podido dedicar a resolverlos. Algo muy contrario a lo que ha sucedido con especial énfasis en los últimos 15-20 años.

"Esto no ha sido siempre así. En tiempos pasado, los brotes de violencia y los lugares donde estos se producían estaban más claramente delimitados. Los conflictos violentos eran considerados característicos de regiones remotas, en las cuales el estado no estaba presente. Giraban en torno a posesión o distribución de los recursos locales, como la madera, las riquezas del subsuelo, la tierra y la producción agrícola. A falta de reglas obligatorias aceptadas por todos, los intereses contrarios chocaban con frecuencia duramente entre si y se dirimían con la fuerza de las armas. En cambio las regiones urbanizadas y sobre todo las grandes ciudades eran consideradas lugares con cierto nivel de civilización garantizado, en donde el individuo no debía temer por su vida permanentemente"⁴.

Por el contrario en medio de nuestra *enfermedad mental colectiva*, la violencia, especialmente la homicida para nuestro caso ya es cotidiana. Estamos en un momento socio histórico donde la violencia se ha convertido en un instrumento a disposición de casi todos y que se utiliza para alcanzar los objetivos más disímiles. Somos de lejos el país más violento del mundo (y *si Pereira se ha mantenido en los últimos años entre las 5 ciudades más violenta del país ¿Entonces es una de las más violentas del mundo?!).* Somos el campeón mundial en secuestros:

³ El cuadro anterior fue diseñado con datos de el reporte global sobre crimen y justicia de las Naciones Unidas

⁴ Waldman Peter. (traducido del alemán) COTIDIANIZACION DE LA VIOLENCIA:EL EJEMPLO DE COLOMBIA. Revista Análisis Político No 32.IEPRI-UN. Oct-Dic 1998. Pp34-50

VIOLENCIA URBANA AL FIN DEL MILENIO

El caso Pereira 1990-2000

7 por día.⁵ Según el informe de amnistía internacional de 1994, teníamos una tasa anual de incremento de asesinatos del 4%... Volviendo a la comparación con América Latina, si el promedio de la región es de 30 asesinatos por cada 100.000 habitantes, en Colombia andamos por los 85⁶ (¡Y Pereira está por encima, hace rato del promedio nacional!).

Esos datos, aterradores para el común de los científicos sociales del planeta, y aún para los terrícolas del común, rompe con la concepción eurocentrica (Norbert Elías en *The Civilizing Process* y otros)⁷ en torno a cuál es el máximo de violencia que una sociedad es capaz de soportar para seguir existiendo...o bueno: sobreviviendo y sorprendentemente se empieza a concluir:

"...En cuanto a la sociedad colombiana, robusta, vital, caracterizada por un individualismo agresivo y desconsiderado, se puede constatar *grosso modo* que no está en trance de desmoronarse bajo la presión que sobre ella ejerce la violencia sino que se ha adaptado a ésta. Más aún: la violencia ha dejado de ser algo externo a esta sociedad, se ha integrado en sus estructuras y ha pasado a ser un componente de su orden social."

"...el hecho (es) que el auge económico y el ascenso de la curva de violencia van de la mano"⁸

Permítasenos unas breves palabras para explicar porque hemos hecho énfasis en los homicidios, los cuales, aparentemente no son los delitos que más se cometen y de los cuales somos conscientes que en los estratos altos, tal cual lo reflejan las ultimas reformas al código penal las cuales castigan con más fuerza el secuestro que el homicidio mismo, no son vistos como el *más preocupante* o los datos que demuestran que alarman más los atracos que los homicidios en sí⁹

“El homicidio común para algunas personas se ha constituido en una solución ante un conflicto que interfiere sus intereses particulares. A través del tiempo se ha podido observar una mayor planificación de este ilícito, con el fin de garantizar la ejecución del

⁵ Televisión Española. TVE. INFORMATIVO A PROPÓSITO DEL SECUESTRO DE LUCHO HERRERA. Marzo 5-6 2000.

⁶ The Economist. 30-II-96 pág 24.

⁷ En general el Eurocentrismo es un "miopizador" de los análisis: así ha quedado claro en apreciaciones que van desde las diferencias abismales en nuestros procesos de formación y de descomposición nacional, hasta las recientes giras de los negociadores FARC - Estado donde queda claro las "particularidades" que poseen nuestros procesos...¿En qué otros campos los análisis no coinciden?...¿En qué otros campos la concepción, eurocentrica, o al menos del "norte", sobre la existencia de una "*cultura universal*" se sacude?...

⁸ Waldmann *Opus Cit.* Pág 41-44

⁹ “Es de destacar que el estrato uno fue el único que mostró en primer lugar y mayor preocupación por el homicidio, mientras que en el estrato 6 este paso prácticamente inadvertido” en Percepción Ciudadana sobre inseguridad y delincuencia, Pablo Casas Dupuy en JUSTICIA, SEGURIDAD Y CONVIVENCIA CIUDADANA EN SANTA FE DE BOGOTÁ, Consejería Presidencial para el Desarrollo Territorial y Santa Fé de Bogotá D, Guillermo Segovia M (Editor), Imprenta Nacional de Colombia, Noviembre de 1997, pág. 72

VIOLENCIA URBANA AL FIN DEL MILENIO

El caso Pereira 1990-2000

mismo, evitando dejar evidencias que permitan a las autoridades identificar los responsables.

Por otra parte, existen homicidios cuyos autores actúan en forma intempestiva, especialmente cuando se porta un arma de fuego y se asocia con niveles elevados de alcohol, ya que muchas personas en estado de embriaguez reaccionan violentamente desencadenando riñas en las cuales eventualmente también se lesionan o pierden la vida personas ajenas al conflicto.

Igualmente muchos impasses surgen del estrés cotidiano en las calles capitalinas, generando resultados irreversibles, pues optan por alternativas de solución rápidas, donde surge la intolerancia y la violencia.

Dentro de los móviles que rodean este delito de encuentran en primer lugar las riñas imprevistas, seguido de los atracos en los cuales se presenta cuando la víctima opone resistencia o intenta usar un arma en los momentos en que va a ser despojada de sus pertenencias, por último se encuentran las venganzas personales”^{10 11}

Pero las razones esencialmente son el del reconocer que es uno de los pocos delitos que, aceptándose las dificultades en la recolección y el manejo de datos¹², es uno de los pocos delitos que en el país posee alguna fiabilidad en los datos, sumado a esto, también se pueden realizar comparaciones internacionales más minuciosas y, para el caso de Pereira, por ser el delito de mayor impacto social ante la paulatina conscientización en torno a los altos niveles que por más de una década ha mantenido.

Historia de (nuestra) violencia: ¿"PROLONGACIÓN HISTÓRICO - GENERACIONAL DE LA VIOLENCIA"?

Es difícil que los europeos nos entiendan: Según los datos acumulados por Rubio en su interesantemente polémico CRIMEN E IMPUNIDAD: Amsterdam (Holanda) tuvo su período más violento cuando llegó a una tasa de 50 homicidios por cada 100.000 habitantes en el siglo XV. Estocolmo (Suecia) tenía 42 como máximo histórico en ese siglo. Inglaterra lo tuvo de 20 y eso sobre el año 1.200 d.c. La flemática y académica Oxford de hoy fue tal vez su ciudad más

¹⁰ Gran parte de este enfoque (de 1997) se discutirá en los años posteriores.

¹¹ Delincuencia y Criminalidad, Brigadier General de la Policía Nacional Teodoro Campo Gómez en JUSTICIA, SEGURIDAD Y CONVIVENCIA CIUDADANA *Opus Cit* pág. 48.

¹² “...cada consejo de seguridad es un desastre confrontando el número de muertos que reportan la policía, la fiscalía y medicina legal...” Alicia Eugenia Silva, Sec. de Gobierno Bogotá 1995-1997 en Seguridad, Justicia Local y Auto regulación ciudadana compilado en JUSTICIA, SEGURIDAD Y CONVIVENCIA CIUDADANA *Opus Cit* pág. 106

VIOLENCIA URBANA AL FIN DEL MILENIO

El caso Pereira 1990-2000

violenta cuando en el siglo XIV llegó a un aterrador 110. El puerto Noruego de Berden "tradicionalmente" violento tenía hacia el año 1560 su pico más alto con 83 homicidios por cada 100.000 habitantes.¹³

Pero los aportes europeos, tomados con la debida distancia, sirven. Es así como Spierenburg, con base en un estudio de 500 años (*¡Y nosotros decimos que no es posible hacer estudios tan largos!*) plantea que las muertes violentas pueden ser caracterizadas así:

VIOLENCIA IMPULSIVA VS VIOLENCIA PLANEADA O RACIONAL y VIOLENCIA EXPRESIVA (RITUAL) VS VIOLENCIA INSTRUMENTAL

"la violencia ritual se enmarca en un contexto social en donde el honor y la valentía física están altamente valorados y relacionados. Este contexto es característico de las sociedades preindustriales más que de las sociedades industrializadas..."

"...la ritual y la impulsiva tuvieron en siglos pasados un carácter comunitario muy distintivo..." "...los homicidios eran eventos públicos, que estaban en el centro de la vida comunitaria"^{14 15}

Radbruch, Gwinner¹⁶ y otros hablan del impacto, de la que yo llamaría ***prolongación histórico-generacional de la violencia***, de las guerras prolongadas sobre la violencia y las conductas delictivas, cuyo ejemplo más claro para Europa fue *el impulso generalizado de la criminalidad* después de ellas; o los datos de Inglaterra sobre lo que sucedía en las treguas del siglo XIV; en Francia para el período después de la Guerra de los Cien años; Suecia después del XVII;¹⁷ para el caso nuestro nos llevaría tan sólo a hipotetizar que el origen de esta locura colectiva está en las guerras de independencia y las civiles del ya: penúltimo siglo.

¹³ Rubio Mauricio. CRIMEN E IMPUNIDAD. Precisiones sobre la violencia. T.M. CEDE Uni Andes Santafé de Bogotá. 1999. Pág 38

¹⁴ Artículo de Spierenburg, Pieter (*title in english: mi traducción is*) "TENDENCIAS A LARGO PLAZO EN HOMICIDIOS: REFLEXIÓN TEÓRICA Y EVIDENCIA HOLANDESA. DÉCIMO QUINTO A VIGÉSIMO SIGLO" en Jhonson E y Monkonnen E. (*In English too*) LA CIVILIZACIÓN DEL CRIMEN. VIOLENCIA EN LA CIUDAD Y EL CAMPO DESDE LA EDAD MEDIA. Urbana; Editorial de la Universidad de Illinois. 1996 citada por Rubio M *Opus Cit* pps 150-151

¹⁵ Al plantear la *tendencia* histórica este autor plantearía que se va hacia la planeada y hacia la instrumental, lo cual por demás parece lógico, lo cual nos llevaría a que en la modernidad la violencia *sería ejercida por grupos con intereses gremiales en las actividades criminales* y los *Homicidios contemporáneos serían marginales* por fuera de ésta óptica: Cabe decir que tal interpretación justifica una de las ideas centrales del texto de Rubio.

¹⁶ Radbruch Gustav y Enrique Gwinner HISTORIA DE LA CRIMINALIDAD Ensayo de una criminología histórica. Editorial Bosch. Barcelona . 1955. Citado en Rubio M *Opus Cit* pág 151

¹⁷ Una pregunta que no puede resolver este texto pero que es pertinente es *¿Sucedió lo mismo, por ejemplo, después de la I y la II guerras mundiales?...*

VIOLENCIA URBANA AL FIN DEL MILENIO

El caso Pereira 1990-2000

"...rivalidad permanente de los dos partidos durante el Siglo XIX, mezcla de escrutinio y de campaña militar, cuyas repercusiones polarizadoras determinaron la discusión política hasta mediados del presente siglo, producía una socialización política ambivalente"...

..."puso en marcha una movilización masiva destinada a hacerse justicia por propia mano e imponer por las armas el punto de vista propio que impidió ejercer un control estatal 'desde arriba'. En este sentido, fueron las mismas elites políticas (económicas) las que en tiempos pasados sentaron el germen para que al estado le fuera imposible a la larga impedir que el ciudadano pudiera disponer de medios violentos, y concentrarlos únicamente en las propias fuerzas de seguridad"¹⁸

Ha esta tradición política violenta, la cual pasa por las amnistías de esas guerras civiles¹⁹, la no penalización de los asesinatos cometidos durante la violencia²⁰, la reinserción sin sanción alguna para los guerrilleros violadores de DDHH en el proceso de paz de 1985 y de 1990-1, la impunidad de los violadores estatales de los DDHH, hasta la impunidad generalizada de hoy... se pueden sumar las motivaciones económicas que tampoco explican todas las violencias... lentamente se empieza a configurar las características propias de la violencia en esta zona del país:

"El modelo de aplicación de la violencia con móviles 'materiales' tiene una larga historia y tuvo su origen en las luchas por el suelo y sus riquezas"...

..."Durante mucho tiempo, el café fue el principal producto de exportación y, por lo tanto, el producto por propiedad y comercialización (sobre el que) más encarnizadamente se luchó. Debido a que exigen un trabajo muy intensivo, las plantaciones de café se prestan para ser explotadas por empresas familiares con muchos hijos. Es sabido que ya en los años 30 hubo numerosos conflictos por los valiosos suelos en las zonas de cultivo del café, en parte entre grandes terratenientes y pequeñas empresas familiares, en parte entre estas últimas. Durante la época de la violencia de después de 1946 fue en aquellos territorios donde se concentra el cultivo del café en los cuales más personas murieron víctimas de atentados. Lo curioso es que la producción de café en sí no fue perjudicada"

¹⁸ Waldmann *Opus Cit* pág 42.

¹⁹ " *En la Medellín de 1914 hubo en el año 4 muertos. ¿por qué una sociedad menos culta (me refiero a la influencia y cobertura de la educación) era menos violenta? ¿por qué en ese año, donde estaban vivos combatientes de las guerras civiles y hombres tan sectarios sin cultura política, no se elevaron las tasas de homicidios a los niveles que están hoy?*" : Reflexiones del Profesor Gildardo Rivera sobre esa apreciación.

²⁰ (n.m) "...la violencia partidista terminó con amnistías -la de Rojas Pinilla y posteriormente la de inicios del Frente Nacional- que por el contrario hicieron tabla rasa homogeneizando los innumerables homicidios cometidos y suspendieron la acción penal para todos los "delitos políticos" no contemplados en el sofisticado código penal" Rubio M. *Opus Cit* pág 138.

VIOLENCIA URBANA AL FIN DEL MILENIO

El caso Pereira 1990-2000

..."En tiempos recientes los conflictos a menudo violentos que acarrea la competencia económica han desplazado su centro de gravedad hacia las ciudades. Giran en torno a - ...- la cocaína."²¹

Hacia 1933, según el libro *-esencial para entender la historia de la evolución de "lo penal" en nuestro país-* de Cancino, durante un período de relativa *normalidad* (negritas mías)

"...Es un hecho notorio, apuntado por todos los estudiosos²² que se han ocupado de estas cuestiones (la delincuencia) que las principales causas consisten en la ignorancia en que vive el pueblo, en su vida miserable, desprovista de higiene y de medios indispensables para que puedan vivir en condiciones racionales"...

..."Si en algo hay necesidad de tener en cuenta el medio ambiente en Colombia es al fijar la penalidad en relación con el homicidio, porque las causas **del aumento** de este delito en Colombia son diversas y complejas..."²³

y en los años 1935-6:

"Existe un gran número de homicidios premeditados...que no pueden ser indiferentes para el legislador: me refiero a aquéllos que se les ha pretendido un carácter político, pero que en el fondo constituyen una delincuencia vulgar y ordinaria, como muchos de los que se cometen en algunas regiones, como Santander. El exterminio de familias enteras, la persecución recíproca, la tragedia sangrienta que se disimula muchas veces con la apariencia de una riña, pero en que el homicidio ha sido preparado y calculado con anticipación"^{24 25}

²¹ Waldmann *Opus Cit* pág 44 -45

²² Lo cual reafirma mi concepción en torno a que en nuestra Historiografía Bibliográfica es muy posible que algún día se encuentren textos que hayan tratado de "estudiar" e interpretar "las violencias" del siglo pasado...

²³ Cancino Antonio J. LAS INSTITUCIONES PENALES EN COLOMBIA Y SU EVOLUCION A PARTIR DEL CODIGO DE 1837. Bogotá. Uni externado. Citado en Rubio M *Opus Cit* pág 90

²⁴ *Ibid* pág. 138

²⁵ "Aunque no estoy seguro si encaja mi idea acerca de la venganza, esta palabra aun está por investigar en relación con los conflictos sociales que desembocan en hechos de violencia, ya originados por confrontaciones políticas, económicas, familiares.... El hecho es que la ideología de venganza está fuertemente ligada a todas las formas de violencia, pero que como forma de operar guarda una relativa independencia entre las complejidades de los conflictos violentos. En el caso colombiano este fenómeno ha operado con mucha fuerza. Recordemos que la policía "chulavita" actuó movida por el odio y venganza que le despertaron sus contratantes (la cúpula del partido conservador) para matar liberales. Para los primeros, es decir para los "chulavitas" era la oportunidad de vengar las muertes y despojo que el gobierno de Olaya Herrera les había causado a sus familias 15 años antes; para los segundos, es decir para los dirigentes conservadores, era perpetuarse en el poder mediante la violencia oficial de muerte y descedulación que sistemáticamente se le aplicaba a la población liberal dentro de este proceso de violencia". Reflexiones del Profesor y amigo Oscar Díaz sobre esa apreciación.

VIOLENCIA URBANA AL FIN DEL MILENIO

El caso Pereira 1990-2000

Se pueden diferenciar fácilmente tres etapas u oleadas de violencia en lo que hace ha nuestra formación republicana:

1. Las Guerras Civiles 1830-1902. Un solo dato demuestra el tamaño de las mismas: Equiparadas poblacionalmente, la guerra de los mil días -1899/1901- ocasionó, en términos poblacionales de hoy: 900.000 muertos (!)²⁶. Violencia política.²⁷
2. La Violencia 1946-1958.²⁸ Equiparadas poblacionalmente a hoy : Más de 1'200.000 muertos (!). Violencia económica mediada supuestamente²⁹ por fines políticos.³⁰
3. "El Desmadre" de las dos ultimas décadas del siglo XX: 80's-90's (fenómeno latinoamericano de desborde de la violencia)³¹: Fácilmente más de 400.000 personas asesinadas. Casi una "Epidemia". La peor de todas³². A un cuentagotas sangriento de aproximadamente 25.000 por año (¡y en ascenso!).Y con una diferencia esencial con las anteriores: Es una violencia Urbana, difusa, mezcla de varias. Ligada a la efervescencia del narcotráfico.³³

Según los datos recabados por Montenegro y Posada, partiendo del dato de Gaitan para el siglo XIX de 20 homicidios x cmh³⁴, se va a 2.8 en 1923 y a 4.2 en 1924, un dato impresionante para hoy, pero que parece existir en la memoria de nuestros más ancianos, hacia 1937 sería de 7, hacia 1947 sería de 11, ya en la violencia política se llega a 39 en 1952, y a 46 en 1958, esto

²⁶ Es bueno, con Rubio, decir que los datos sobre violencia en Colombia -y creo que en el Mundo- en general son poco confiables, ya que tienden a ser inferiores a la realidad. Por ejemplo: *En las ciudades intermedias, en los pequeños municipios y en el campo, sencillamente, por la baja "recolección de datos", no se sabe qué está pasando*. Esa es la realidad ahora, pero antes era peor.

²⁷ En Dos Ensayos sobre la Violencia en Colombia, Fernando Gaitan realizó estimativos de las tasas de homicidios del siglo pasado y plantea que, seguramente con la excepción del periodo de la guerra de los Mil Días, estas se mantuvieron sobre 20 por 100.000 habitantes. Dato alto pero moderado.

²⁸ *No deja de asombrar el abismo existente entre un código penal sofisticado al extremo en la tipificación de las múltiples motivaciones de lo homicidas y la violencia política que hacia los años cincuenta azoto al país con una casual primaria y casi uniforme: la eliminación de enemigo definido por su filiación partidista...* Rubio *Opus Cit* pág 138.

²⁹ No comparto la apreciación del profesor Pablo Prado *"no fue supuesta la mediación partidista, existió como tal"*...puesto que si bien dicha mediación fue una excusa, esta probado que en muchas ocasiones el aliciente fundamental era apoderarse de las tierras de los asesinados(as) y de los desplazados(as) tal cual sucede, o se reedita hoy en día.

³⁰ *"...un acuerdo de los mismos partidos fue capaz de reducir la tasa de homicidios a finales de los años 60" niveles absolutamente manejables"* Guzmán Alvaro y otros CIDSE Univalle. VIOLENCIA URBANA Y SEGURIDAD CIUDADANA EN CALI. Revista Foro. Noviembre de 1993.pág. 14

³¹ Paulo Sérgio Pinheiro EL CRIMEN, LA VIOLENCIA Y LA POBREZA URBANA y Caroline Moser y Elizabeth Shrader CRIMEN, VIOLENCIA Y POBREZA URBANA EN AMÉRICA LATINA: HACIA UN MARCO DE REFERENCIA INTEGRADO, en *Seminar on Urban Poverty sponsored by ALOP and the World Bank*, LCSSE Banco Mundial Río de Janeiro, Mayo 14-16, 1998 (*web* banco mundial)

³² Rubio Mauricio. *Opus Cit* Pág 36.

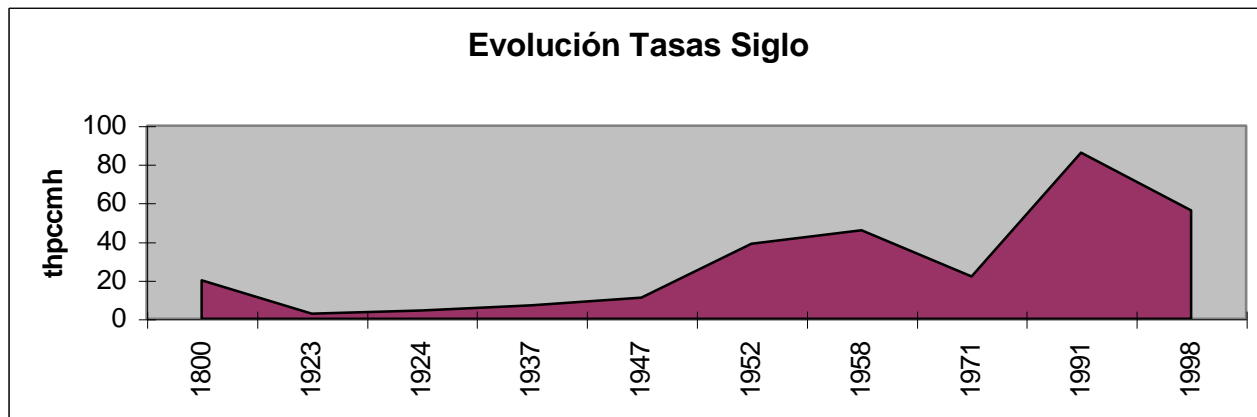
³³ *"Cuando analizamos los homicidios desde 1938 hasta 1996 en Colombia, encontramos que las tasas de homicidios eran bastantes altas en la década de los 50 a consecuencia de la violencia, estas tasas descendieron en los 60 y en la década de los 80 se presentó un incremento acelerado, ya son tres décadas de incremento de los homicidios en forma sostenida. A partir del año 93 empieza un nuevo descenso"* Gloria Ines Suarez, Dir. Del Centro Nacional de Referencia sobre Violencia del Instituto de Medicina Legal y Ciencias Forenses, aparte de Muertes y lesiones por causas violentas en JUSTICIA, SEGURIDAD Y CONVIVENCIA CIUDADANA *Opus Cit* pps 61- 62

³⁴ cmh: cien mil habitantes

VIOLENCIA URBANA AL FIN DEL MILENIO

El caso Pereira 1990-2000

pues, según los tortuosos datos oficiales de esa, a comparación de la actual, según los mismos: "pacífica" época... hacia 1971 estamos sobre 22 pero en 1991 llegamos a 86 y 1998 bajamos a 56...³⁵



Estos datos parecerían reafirmar que no existe una "continuidad" de las violencias y que como dice Daniel Pecaute insiste Medófilo Medina los colombianos hemos tenido largos espacios de tiempo, "discontinuidades" donde nuestra violencia ha sido "normal"³⁶, pero otros aseveran que el que estos momentos hayan sido episódicos revela que las causas, que la causalidad no ha sido resuelta a plenitud³⁷ y que estas oleadas están estrechamente ligadas con la falta de efectividad que en este país tiene por tradición histórica la *prohibición de hacerse justicia por cuenta propia*...para lo cual retomando experiencias internacionales como las de Irlanda (Violencia en el Siglo XIX, en los 20's y en los 70's) afirman que existen sociedades las cuales pueden registrar por largo tiempo, por décadas, en su "memoria colectiva": *experiencias relacionadas con la rebelión y la justicia por cuenta propia para activarlas repentinamente*. Waldman nos dice:

"El respeto de la interdicción de matar está estrechamente vinculado con el reconocimiento general de la autoridad y soberanía del estado que reivindica oficialmente el monopolio de la aplicación de los medios coactivos.

Históricamente es posible constatar que la nunca totalmente reprimida disposición de los colombianos a recurrir a la violencia siempre estalló y generalmente en seguida de forma masiva en momentos en que la autoridad estatal estaba considerablemente debilitada"

³⁵Montenegro Armando y Posada Carlos Esteban. LA VIOLENCIA EN COLOMBIA. Cambio y Alfaomega. Bogotá, Mayo del 2001, pps 22-25

³⁶ ¿Cuál violencia humana es "Normal"?

³⁷ Camacho Guizado Alvaro. LA VIOLENCIA EN COLOMBIA Elementos para su interpretación. Revista Foro. Bogotá. Junio de 1988. Pág 4

VIOLENCIA URBANA AL FIN DEL MILENIO

El caso Pereira 1990-2000

Si entendemos por criminalidad "el conjunto de todos los delitos denunciados"³⁸ y tomáramos solamente las últimas cuatro décadas del siglo XX, el resultado sería la aparición de dos fases:

- a. 1960-1980: "Aumento continuo" de los delitos. Se triplican de 70 mil en 1960 a 210 mil en 1980
- b. 1980-1996: "Estabilidad en el pico": Un promedio de 210.000 delitos anuales...¡576 diarios!...¡24 por hora!...

Pero observada sólo la línea de homicidios³⁹ y diferenciándola de los demás delitos, la situación se hace aún más preocupante:

Año	Cantidad
1960	3690
1965	3766
1970	4338
1975	5823
1980	8566
1985	12199
1990	28516
1995	26642
2000	32206
2000	25661 ⁴¹

³⁸ Es necesario decir que nuestra investigación se ha centrado en los homicidios, porque al igual que otros investigadores pensamos que es necesario delimitar la criminalidad por niveles de violencia implícita, cuya cúspide, sin duda alguna son los homicidios.

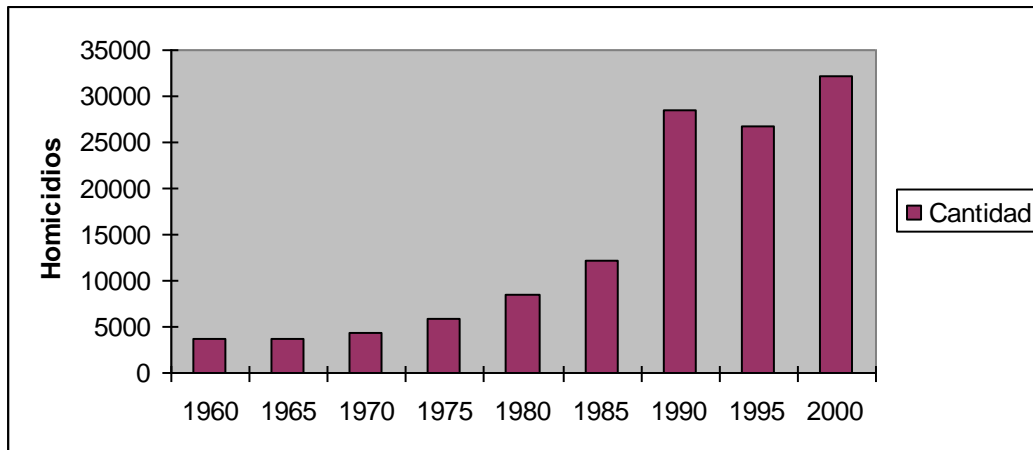
³⁹ Fuente: Revista Criminalidad de la Policía Nacional y DIJIN

⁴⁰ Fuente Medicina Legal. (Exposición de Hugo Acero Sub secretario de seguridad y convivencia de Bogotá en el 1er Encuentro Nacional por la otra Paz. Noviembre del 2000. Pereira).

⁴¹ Menos una categoría.

VIOLENCIA URBANA AL FIN DEL MILENIO

El caso Pereira 1990-2000

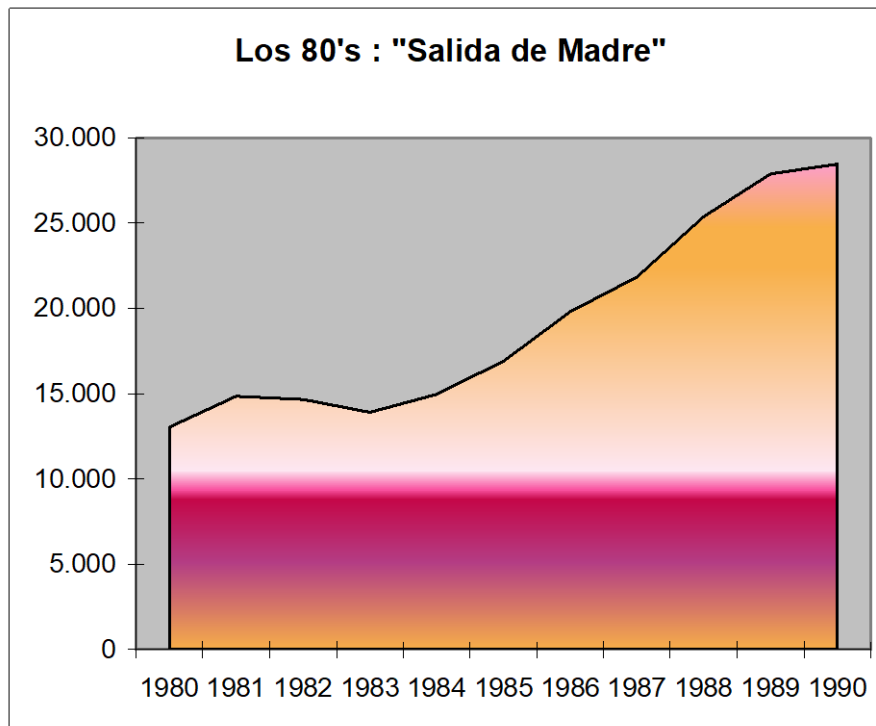


Y empecemos a configurar más de cerca el presente:

1980	13048
1981	14860
1982	14647
1983	13913
1984	14970
1985	16932
1986	19809
1987	21835
1988	25378
1989	27982
1990	28475

⁴² Fuente: Revista Criminalidad de la Policía Nacional 1989 y Dijin. Publicado en Estrategia Nacional contra la violencia. Presidencia de la república. Mayo de 1991. No incluye homicidio preterintencional, homicidio por piedad, infanticidio, inducción al suicidio, aborto, abandono de invalidos/niño, tentativa de homicidio. Son homicidios comunes, más homicidios en accidentes de tránsito más “asesinato”

VIOLENCIA URBANA AL FIN DEL MILENIO
El caso Pereira 1990-2000



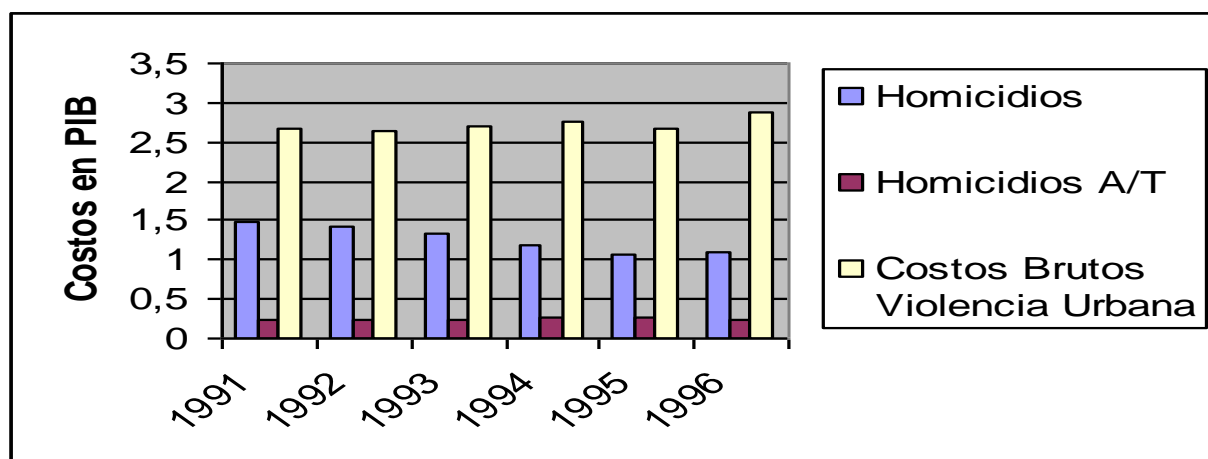
Es decir...de mal en peor... y veamos cuanto nos cuesta a todos los Colombianos y Colombianas esta locura:

Perdidas del PIB ⁴³			
	Homicidios	Homicidios A/T	Costos Brutos Violencia Urbana
1991	1,47	0,24	2,68
1992	1,41	0,25	2,64
1993	1,33	0,25	2,7
1994	1,19	0,26	2,77
1995	1,07	0,27	2,66
1996	1,1	0,25	2,87

⁴³ Fuentes: Policía Nacional, Clínica San Pedro Claver, Superintendencia de Vigilancia. Cálculos DNP UMACRO. En Departamento Nacional de Planeación LA PAZ EL DESAFIO PARA EL DESARROLLO. TM editores. Julio de 1998. Cruce de cuadros Págs 69-72

VIOLENCIA URBANA AL FIN DEL MILENIO

El caso Pereira 1990-2000



- 1960-1983: Estabilidad relativa. Tasa promedio de 20-30 por cada 100.000 habitantes
- 1983- 1995: Ascenso vertiginoso. Pico en 1991 de 80 asesinados por cada 100.000 habitantes⁴⁴ y se mantiene en niveles superiores al 55 por cada 100.000...***Recuérdese que estamos hablando NO de números estadísticos sino de seres humanos asesinados...de miles de tragedias...***

Esto lleva a concluir a quienes elaboraron el marco estadístico referencial que:

"En resumen la criminalidad y su impacto han estado en Colombia más asociados con el número y la tasa de homicidios⁴⁵ y el costo unitario de los delitos contra el patrimonio, que con el número o tasa del total de delitos u otras agrupaciones.

Consecuentemente la década de los 80's representa un quiebre en la criminalidad colombiana: se disparan la tasa de homicidios y los costos unitarios de los delitos contra el patrimonio económico y aunque en los noventa la situación ha tendido a estabilizarse, los niveles actuales son alarmantes, pues no tiene comparación en el ámbito latinoamericano"⁴⁶

⁴⁴ Es bueno aclarar que este año se dio un quiebre. Que la curva de un momento a otro dejó de subir y luego retomó su rumbo: Solamente dos explicaciones se han dado para dicho fenómeno: La puesta en marcha de la Estrategia Nacional Contra la Violencia de la Admón. Gaviria y una más cercana a mi interpretación: la desmovilización de varios contingentes guerrilleros lo cual desactivó, momentáneamente, varias y variadas "cadenas de violencia" asociadas a su actividad.

⁴⁵ Sobre esta tasa Rubio incluye una discusión bien interesante: Está comprobado que todos los crímenes están subregistrados. Y que incluso los homicidios lo están en un 18 o 20% a lo cual se debe sumar que *el homicidio es el incidente con mayor número de agentes, o con agentes más poderosos, interesados en que NO se registre*. Rubio Opus Cit pág. 37. A lo cual podríamos sumar el macabro expediente de "los desaparecidos": ¡25 por día en Bogotá! Noticieros de TV Nacional. Marzo 11 del 2000.

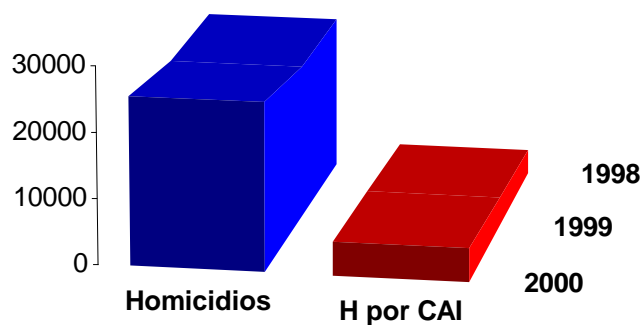
⁴⁶ Departamento Nacional de Planeación -Era Cecilia López-: LA PAZ EL DESAFÍO PARA EL DESARROLLO. TM Editores. Santa fé de Bogotá Julio de 1998 pps 47-50

VIOLENCIA URBANA AL FIN DEL MILENIO

El caso Pereira 1990-2000

Finalmente y para cerrar esta introducción a los datos, para aquellos quienes todavía creen que la paz se obtendrá con la desmovilización de las guerrillas y los paras, miremos los siguientes datos:⁴⁷

Años	Homicidios	H por CAI ⁴⁸
1998	23096	3650
1999	23209	4380
2000	25505	5110



Rubio caracteriza nuestra violencia homicida con cuatro variantes:

1. *De un altísimo nivel de "las tasas" durante la última década*
2. *Una marcada incapacidad, a través de el tiempo y del espacio, de la justicia penal para investigarlas*
3. *La alta concentración espacio-loco-geográfica de los homicidios*
4. *La Creciente desinformación sobre el fenómeno.*⁴⁹

Sobre la causalidad de la violencia general, a nivel teórico, existe un cuadro que nos puede orientar:

Espacio - geografía de las violencias

⁴⁷ Cuadro propio elaborado con base Hugo Acero y otros SEGURIDAD Y CONVIVENCIA EN BOGOTÁ Logros y Retos. Secretaria de Gobierno. Bogotá. Agosto del 2001. Policopiado. Y adaptación de datos publicados en el Tiempo domingo 7 de octubre de 2001 página 1-23

⁴⁸ CAI: Conflicto Armado Interno, el conflicto supuestamente político que enfrenta a las fuerzas del estado contra las fuerzas subversivas y contrasubversivas.

⁴⁹ M Rubio *Opus Cit* pag 153

VIOLENCIA URBANA AL FIN DEL MILENIO

El caso Pereira 1990-2000

La percepción espacio - geográfica de las violencias no ha variado en los últimos años. Ya hacia 1991 en la Estrategia Nacional Contra la Violencia se tenía claro que las manifestaciones de la violencia, si bien podían ser nacionales y regionales, variaban en cuanto a su intensidad y presencia territorial y de localidades propiamente dicha. Y ya desde ese entonces se tenía más o menos claro, y sin ser una respuesta dogmática (por la ligazón que miembros del mismo poseen con elementos y agrupaciones armadas) que la presencia o ausencia del estado en todas sus manifestaciones -no sólo represivas- se encontraba ligado al grado de "paz relativa" que poseía un espacio geográfico delimitado.

En el periodo comprendido entre 1990 y 1993 el proceso de urbanización, (*lógico estadísticamente hablando*), de nuestras violencias, se hacía cada vez más evidente y que además hacen parte de un fenómeno global:

"...Se produce la masificación del delito urbano cuyas características son: sin autor conocido, sólo se conocen (o no n.m.) por la denuncia de la víctima y la mayoría quedan impunes"⁵⁰

Bogotá concentraba el 30%, Medellín el 9%, Cali el 4% y **nuestra ciudad, Pereira, el 3%** del total de la criminalidad reportada en nuestro país. Hacia 1996 en 10 departamentos se seguían concentrando el 68.5% de las muertes violentas mientras que en los 10 departamentos más "pacíficos" agrupaban "sólo" el 9.6%. O lo que es lo mismo mientras la tasa de **Homicidios Por Cada Cien Mil Habitantes**, lo que los economistas reducen a *hpccmh...* en los primeros era de 124 y en los segundos de 24...

Si en 1992 la tasa nacional de criminalidad había estado en 64 delitos por cada 10.000 habitantes, era claro que varias ciudades lo superaban: Medellín con 117 y Bogotá con 127 lo duplicaban; Pero, y esta es parte de la tarea del historiador, "recuperar la memoria", "hacer que no se olvide": Armenia con 201 y Pereira **-la ciudad más violenta de toda Colombia en aquel año 92...y en otros-** con 211, triplicaban el promedio nacional.

Sin embargo, al analizarse poblacionalmente, sobre una tasa de 10.000 habitantes datos como el de que en ese periodo Florencia tenía mayores niveles que las ciudades capitales citadas, hacia

⁵⁰ Julian Delgado, Superintendente jefe de la policía de Barcelona, España, aparte de El tránsito hacia un nuevo sistema de seguridad, en JUSTICIA, SEGURIDAD Y CONVIVENCIA CIUDADANA *Opus Cit* pág. 115

VIOLENCIA URBANA AL FIN DEL MILENIO

El caso Pereira 1990-2000

pensar que el desafío para la seguridad urbana era general y no sólo de los grandes y medianos centros urbanos⁵¹

Rubio acumula otros datos interesantes

"De las 160 mil muertes violentas intencionales que, según la información de la policía Nacional, hubo en el país entre 1990 y 1995, un poco más de 113 mil, o sea el 71% del total, ocurrieron en alguno de los (124) municipios cubiertos por Medicina Legal

De acuerdo con estos datos, los 20 municipios más violentos del país en donde habita únicamente el 8.5% de la población, dan cuenta del 28.8% de las muertes violentas. En cincuenta (municipios), con el 22.6% de los habitantes, ocurren más de la mitad de los homicidios."⁵²

Así mismo enfatiza con datos de 1996 sobre el de 1993 y vuelve a llamar la atención acerca de como *entre los 10 municipios más violentos del país sólo tres cuentan con una población superior a los 20.000 habitantes...* Lo cual continuaría con la naciente concepción en torno a que la violencia *no* solamente es "Urbana" y *nos retrotraería, al menos contextualmente, a la violencia de los 50's, pero en un país ya no rural sino urbano o semi urbano*, pero que darían para decir que *"tanto como las de la calle, nos están matando las violencias del monte y del campo"*.⁵³

Un año después⁵⁴, las diferencias geográficas seguían siendo evidentes: Mientras la tasa de homicidios de Guaviare estaba en un 175 por cada 100.000 habitantes, en el Atlántico estaba sobre 40. Mientras Medellín, para ese año, registraba una tasa de 208, Cartagena poseía una tasa inferior a 40. De todos modos se anotaba que *"aún las ciudades más pacíficas registran tasas que doblan el promedio latinoamericano"*.

Al interior de los departamentos las diferencias son abismales, en los datos analizados de 1996, existe una gran desproporción por ejemplo entre Santa Fe de Antioquia: 827 asesinatos por cada 100.000 habitantes, comparado con Rionegro que tenía 150, o con el mismo Medellín citado. En el caso de Risaralda para ese año (ya) Belén de Umbría aparecía con 200 homicidios por cada 100.000 habitantes, la Virginia con 180 y **Pereira con aproximadamente 90...** a esto se

⁵¹ Presidencia de la República de Colombia. ESTRATEGIA NACIONAL CONTRA LA VIOLENCIA II FASE. Separata. Santafé de Bogotá. Noviembre de 1993. Pág. 10.

⁵² Rubio M *Opus Cit* Pág. 40

⁵³ *Ibid* pág. 78

⁵⁴ DNP *Opus Cit* pp 53-55

VIOLENCIA URBANA AL FIN DEL MILENIO

El caso Pereira 1990-2000

suma que está comprobado la diferencia propiamente dicha por comunas y barrios (*Objeto propio de nuestra investigación y que NO desarrollaremos en esta contextualización general*).

Así se concluye que tal dispersión dificulta aún más la percepción de la situación general debido a la existencia de "focos" y lo cual podría ser una de las explicaciones del alto nivel de tolerancia y apatía frente a la violencia que amplios espectros de la población colombiana posee.

En los nuevos estudios se plantea lo siguiente:

“...la violencia en los últimos años ocurre con especial intensidad en algunos sitios del país donde los grupos armados (mafias, guerrillas y paramilitares) y, más importante aún, que la autoría de los homicidios corresponde a un pequeño grupo de personas, profesionales del crimen y no a la gran mayoría de los colombianos...”⁵⁵

Pero, finalicemos esta introducción mostrando que “si se puede” mejorar la situación...y con base en la experiencia de programas como Desepez en Cali, el Programa de Convivencia en Medellín y especialmente la más exitosa de las experiencias que ha sido la Bogotana, primero como Consejería y actualmente como Sub Secretaria de Gobierno, veamos los resultados:

“Tomando como referencia el comportamiento de los homicidios en las ciudades de Cali, Medellín y Bogotá, tenemos el siguiente resultado: En Cali para 1994 se registraron 3.149 homicidios reduciéndose a 2239, es decir 910 menos; en Medellín en 1992 se registraron 6.804 homicidios pasando en (el año) 2000 a 3265, es decir, 3539 casos menos; en Bogotá de 4452 homicidios registrados en 1993 se pasó a 2.251 en 2000, es decir 2201 menos. En su conjunto estas tres ciudades redujeron hasta el 2000 un total de 6.650 casos. Ahora bien, la reducción registrada a nivel nacional pasó de 28.516 homicidios en 1990 a 25.505 en el 2000, reduciendo un total de 3.011 casos”⁵⁶

⁵⁵ Montenegro y Posada *Opus Cit* pps 25-26.

⁵⁶ Fuente Medicina Legal, en Hugo Acero y otros SEGURIDAD Y CONVIVENCIA EN BOGOTA Logros y Retos. Secretaria de Gobierno. Bogotá. Agosto del 2001. Policopiado. Pág. 5.

VIOLENCIA URBANA AL FIN DEL MILENIO
El caso Pereira 1990-2000

SUB CONCLUSIONES CAPITULO 1.

1. La violencia en nuestro país se encuentra enmarcada en una cotidianidad esquizoide asociada a altos niveles de estrés los cuales se convierten en un círculo vicioso el cual retroalimenta y presupone la violencia.
2. Nuestra violencia sigue el curso de la violencia planetaria donde se resalta la violencia impulsiva enfrentada a la violencia premeditada, planeada y/o racional; así como la violencia como expresión simbólica, ritualizada tal como el honor, la valentía, confrontada con la violencia como “instrumento”.
3. Existen procesos concentradores de la violencia: De lo rural a lo semi urbano a lo urbano y de lo urbano en general a zonas urbanas propiamente delimitadas como lo demuestra la presente investigación

VIOLENCIA URBANA AL FIN DEL MILENIO

El caso Pereira 1990-2000

II(x) MULTI CAUSALIDAD...

“...Tenemos un amor casi irracional por la vida, pero nos matamos unos a otros por las ansias de vivir”...

“...Somos capaces de los actos más nobles y de los más abyectos, de poemas sublimes y asesinatos dementes, de funerales jubilosos y parrandas mortales”

García Marquez Gabriel, POR UN PAIS AL ALCANCE DE LOS NIÑOS, Villegas Editores, Bogotá, 1996.

Introducción:

Si bien nuestro objetivo con este texto es fundamentalmente abordar los contextos y las características *espacio temporales* de la violencia urbana al final del milenio en el caso “espacial” de Pereira y dentro de la “temporalidad” de la década pasada en esta ciudad; nos parece valioso **comenzar** a tratar de entender las “causas” –las “características” las veremos en los capítulos siguientes- de esa violencia. Por tal motivo haremos un esfuerzo por mostrar las diversas teorías sobre esas causas que se poseen en el presente y en el pasado reciente y no tanto de los análisis sociales sobre estos terribles fenómenos.

Hemos de comenzar con una serie de preguntas:

**porqué la violencia inter-personal generalizada, la de lesiones personales, viene descendiendo desde principios de los ochenta⁵⁷ ¿quiere decir ello que, en general, "entre los pacíficos", resolvemos, cada día más "por las buenas" nuestros conflicto?...*

**¿Que pensar de cómo los homicidas, siendo muchos, son sólo el 0.1% de la población total de Colombia!⁵⁸ ... Terrible preguntarnos pero ¿No serán acaso la mayoría de esos 20 o 30 mil asesinatos causados por "los mismos" ...?...¿Los mismos en las mismas!!!...⁵⁹*

⁵⁷ Rubio M *Opus Cit* pág 157

⁵⁸ 30.000.000 de habitantes / 30.000 Homicidios al año = 0.1%...

⁵⁹ “Según Edgar Trujillo y Martha Badel, el 40% de las muertes violentas en Bogotá muy probablemente se encuentran relacionadas con actividades criminales. Ellos encontraron que alrededor del 385 de las víctimas de homicidios, poseían antecedentes penales. Los delitos por los cuales habían sido reseñadas estas víctimas eran homicidios , hurto, lesiones personales, porte ilegal de armas e infracciones relacionadas con la ley 30 de 1986 sobre estupefacientes” en Beltran Isaac, Gaitan Fernando, Fernández Ana María, *Opus Cit* Pág. 161

VIOLENCIA URBANA AL FIN DEL MILENIO

El caso Pereira 1990-2000

**¿Porqué está claro que en las relaciones intrafamiliares, al parecer somos "menos violentos" que nuestros padres y ni qué decir de nuestros abuelos?...*

**Si nuestra violencia está tan concentrada: concentrada en regiones, concentrada en municipios, concentrada en barrios como lo vimos en su aparte correspondiente: ¿No es acaso ello prueba de que NO somos TODOS "los Colombianos" los violentos?...*

Los fenómenos, los procesos, los cambios, las evoluciones de la vida social ejerciendo influencia sobre el comportamiento criminal son los llamados *factores influyentes de la acción delictiva*; es a partir de esos fenómenos y procesos sociales que el comportamiento criminal se mueve, se expande, se contrae, etc... Se debe poner atención a la categorización de dichos factores y por ello *esbozaremos* la mayoría de las teorías dejando en sendos pies de página las referencias bibliográficas para quienes decidan profundizar, pues, como lo hemos dicho este no es el propósito inicial del texto. (Más que una monografía una tesis propiamente dicha)

Antes de abordar los diversos enfoques es bueno definir con más seriedad teórica el termino "inseguridad":

"Existen tres clases de inseguridad: La inseguridad aparente (denuncias), la inseguridad real (delitos) y la inseguridad percibida (el sentimiento de seguridad o inseguridad que sienten los ciudadanos)"⁶⁰

Estos mismos autores revelan que hacia 1995 el DANE estableció que la criminalidad aparente era sólo el 26% (¡!) de la criminalidad real. Al lado de este dato debemos recordar lo dicho anteriormente en torno a que el estrato social al cual se pertenezca incide en la concepción de seguridad que se posea: mientras en los estratos bajos el temor esta asociado a las agresiones que impliquen violencia física, en los altos esta asociada a la protección de sus propiedades y de los secuestros .

Las "*Formas de Violencia*" vienen siendo categorizadas ya desde el texto de 1987 por los violentólogos especialmente en su introducción y en su capítulo VI:

1. Crimen organizado con ánimo de lucro y blanco selectivo
2. Crimen Organizado, con ánimo de lucro y blanco no selectivo

⁶⁰ Beltran Isaac, Gaitan Fernando, Fernández Ana María *Opus Cit* pág. 140.

VIOLENCIA URBANA AL FIN DEL MILENIO

El caso Pereira 1990-2000

3. Crimen no organizado, con fines de lucro o de supervivencia económica de blanco no selectivo
4. Particulares, organizados o no quienes ejercen violencia sobre opositores en el acceso de recursos de propiedad privada o pública
5. Grupos Insurrectos en lucha contra los cuerpos armados del estado
6. Grupos insurrectos armados contra particulares con fines políticos
7. Individuos particulares contra presuntos colaboradores desarmados de las organizaciones guerrilleras, sindicalistas, amnistiados periodistas, políticos
8. Agentes del estado contra civiles armados o desarmados
9. Particulares organizados o no contra supuestos violadores de la moral
10. Particulares no organizados, en situaciones de exceso de consumo de alcohol y como resultado de riñas espontáneas y
11. Particulares quienes ejercen la violencia como mecanismo de reafirmación y dominación sobre los miembros más débiles de su familia.⁶¹

Fernando Echandia critico este enfoque tradicional llamando la atención sobre la necesidad de realizar una jerarquización de las mismas y además plantea que en el presente se da una concurrencia hacia una violencia especialmente de los profesionales de la violencia, y que además las diferencias entre la violencia política y los otros tipos de violencia.⁶² Estos argumentos hacen parte de una polémica que apenas se desataba al iniciar el II semestre del 2001 y que más adelante abordaremos.

Para el contexto latinoamericano las cosas se resumen así:

Cuadro 2: Categorías de la violencia⁶³		
Categoría de violencia	Definición	Manifestación
<i>Política</i>	La comisión de actos violentos motivada por el deseo, consciente o inconsciente, de obtener o de mantener poder político	Conflicto de guerrillas; conflicto paramilitar; asesinatos políticos; conflicto armado entre partidos políticos.

⁶¹ Camacho G. *Opus Cit* pág 7-8

⁶² Echandia Camilo, DIMENSION REGIONAL DEL HOMICIDIO, Coyuntura Social No 17, ciado en Montenegro y Posada *Opus Cit* pág. 27

⁶³ Caroline Moser y Elizabeth Shrader *opus cit (web)*

VIOLENCIA URBANA AL FIN DEL MILENIO
El caso Pereira 1990-2000

<i>Económica</i>	La comisión de actos violentos motivada por el deseo, consciente o inconsciente, de ganancia económica o para obtener o mantener poder económico.	Crimen callejero; secuestro de automóviles; robos y hurtos; tráfico de drogas; tráfico de armas; secuestro; violencia coercitiva cometida durante crímenes económicos.
<i>Social</i>	La comisión de actos violentos motivada por el deseo, consciente o inconsciente, de ganancia social o para obtener o mantener poder social.	Violencia interpersonal tal como abuso del cónyuge y de niños; abuso sexual de mujeres y de niños; peleas en las que se pierde el control (vale decir, guerra de inquilinos, guerra de matey).

Es así como en las dos últimas décadas se ha acentuado una descomposición política y económica⁶⁴, con pleno apogeo de los delitos conexos directa o indirectamente con el narcotráfico;⁶⁵ Y donde asistimos a una locura de enfrentamiento permanente de "modalidades colectivas" como las llamaba la Estrategia Nacional en Mayo de 1991: Militares, Policía; Escuadrones de la muerte; Milicias Populares; las Guerrillas; las Autodefensas y los paras; los narcos; los sicarios...los asesinos <<comunes>>⁶⁶...

"...violencia política producida por las organizaciones guerrilleras en acciones contra el estado y la población civil; la violencia ligada a conflictos de naturaleza social; la violencia e intimidación contra grupos o personas en razón a pertenencia a determinadas corrientes políticas ejercida por grupos de justicia privada o llamados paramilitares; la de carácter sociocultural ejercida contra minorías étnicas; la delincuencia común y formas de criminalidad individual y difusa; la delincuencia organizada y el sicariato, que cobija la violencia perpetrada por redes criminales propulsoras del narcoterrorismo y la violencia propia del negocio del narcotráfico, la cuales son ejercidas para efectos de intimidar al justicia, el estado y la sociedad, eliminar rivales, dirimir asuntos relativos a

⁶⁴ "Si la atracción (del crimen organizado) ha sido suficiente para pervertir jóvenes con acceso adecuado a un capital social, incluso pertenecientes a las elites, difícilmente podría esperarse un efecto diferente sobre los segmentos populares" Rubio M *Opus Cit* pág. 100.

⁶⁵ Espinosa Giraldo Elizabeth, Sánchez Pabón Edgar Javier. NORMAS PARA LA CONVIVENCIA PACIFICA. Tesis de grado. Uni libre. Pereira. 1997. Pág 4.

⁶⁶ Atterradoramente en esta última categoría debería ubicarse metodológicamente aquel hombre que asesino más de 100 niños en los últimos años, por algo muy sencillo: no pertenecía a las otras categorías...

VIOLENCIA URBANA AL FIN DEL MILENIO

El caso Pereira 1990-2000

los dividendos de sus negocios ilegales, apuntalar actividades delictivas y ejercer hegemonías territoriales y, finalmente ,la violencia relacionada con la violación de los Derechos Humanos por parte de miembros de organismos del Estado que por decisión individual ,en casos focalizados y en contra de las normas institucionales vigentes, se extralimitan en el ejercicio de la guarda del orden publico"⁶⁷

Donde además son:

"...manifestaciones de violencia y criminalidad tan variadas y cambiantes, tan íntimamente entrelazadas que hacen difícil distinguir hasta que punto actúan unos agentes y en que momento entran en acción otros. Las distintas formas de criminalidad no sólo tienden a realizar acuerdos de conveniencia s entre ellos, sino cada vez más ,copian y comparten sus prácticas y procedimientos"⁶⁸

Que triste es nuestra realidad.

"...la imagen terrorífica de una especie de hidra, a la que por cada cabeza que se le corta, le crecen varias nuevas. La intención que se tenía al fundar la mayoría de las organizaciones enumeradas era la de poner limite a la violencia. Pero su resultado inevitable ha sido el incremento de los actos violentos, cada vez más confusos e incalculables. La situación recuerda vivamente la visión evocada en el clásico estudio de R. Girard, sobre una cadena infinita de actos de venganza que se repite continuamente mientras no se logre, mediante un sacrificio fundacional romper el esquema de 'acción y reacción' y restablecer el orden que estaba perturbado"⁶⁹

Para adentrarnos, con base en referentes más recientes⁷⁰ vamos a partir del cuadro elaborado por la Universidad de los Andes, al parecer para la Alcaldía Mayor de Bogotá⁷¹ y que recogen y complementan las “formas” de las que hablamos en el primer capítulo

	TEORÍAS
--	---------

⁶⁷ Presidencia de la República de Colombia. ESTRATEGIA NACIONAL CONTRA LA VIOLENCIA. Separata. Bogotá. Mayo de 1991. Pág. 8

⁶⁸ Presidencia de la república II (1993) Pág. 11.

⁶⁹ Waldmann. *Opus Cit.* Pág. 39

⁷⁰ También puede ser consultados Melo Jorge Orlando. CIUDADANIA Y VIOLENCIA Algunas notas sobre la experiencia en Medellín. CIDSE Universidad del Valle. Cali 1995. Ramírez JC y Guerrero V. CONVIVENCIA Y VIOLENCIA. Elementos para fortalecer la convivencia y disminuir la violencia. DNP BID. Bogotá. 1997

⁷¹ Alcaldía Mayor de Bogotá – Secretaria de Gobierno – Universidad de los Andes, 2000, CARACTERIZACION DE LA VIOLENCIA HOMICIDA EN BOGOTA Estudio interpretativo de la violencia homicida en Bogotá. Policopiado

VIOLENCIA URBANA AL FIN DEL MILENIO

El caso Pereira 1990-2000

TIPOS DE VIOLENCIA		Cultural	Condiciones Socio Económicas	Condiciones Políticas	Impunidad
Impulsivas	Domestica				
	Riña				
Instrumental	Delincuencial				
	Crimen Organizado				
	Conflicto Armado				
	Violencia Estatal				

Cuadro que podemos complementar con el siguiente⁷²

Estructural	Institucional	Inter-personal	Individual
Medio de política y de estructura político, económico y social que también incorpora opiniones, creencias y normas culturales que impregnan a la sociedad.	Instituciones formales e informales y capital social vinculado tanto en el trabajo como en la comunidad del lugar; las redes sociales y los grupos de identidad en los cuales se inscriben las relaciones interpersonales.	El contexto inmediato en el cual se da la violencia; las interacciones entre individuos; los factores de situación que comprenden la familia, el hogar, las relaciones íntimas o los conocidos.	La configuración de la historia personal o biofísica; los factores ontogenéticos de la experiencia del desarrollo de una persona o la personalidad que conforma las respuestas a los factores de tensión interpersonal e institucional.

Y retomar las conclusiones de un valioso estudio realizado en 1998 por Alfredo Sarmiento y Lida Marina Becerra basados en el coeficiente GINI que vimos en capítulos anteriores:

- “1. Parece existir una asociación entre los municipios con violencia creciente y mejores niveles de vida.
2. La tasa de homicidios no esta asociada positivamente a niveles mayores de pobreza; por el contrario se encuentra una correlación positiva entre el índice de homicidios y la riqueza.
3. La desigualdad está correlacionada positivamente con la violencia⁷³. Además esta parece producir un mayor impacto en los municipios de violencia creciente.

⁷² Caroline Moser y Elizabeth Shrader *opus cit (web)*

⁷³ El fenómeno parece mundial: Blau y Blau en (traducción propia) EL COSTO DE LA DESIGUALDAD: ESTRUCTURA METROPOLITANA Y VIOLENCIA CRIMINAL en Revista Americana de Sociología Vol 47 No 3

VIOLENCIA URBANA AL FIN DEL MILENIO

El caso Pereira 1990-2000

4. La relación entre violencia y capital humano (medido como los años de educación promedio de las personas del hogar) es inversa. (nota nuestra: + violencia = - educación).

5. En aquellos municipios donde la participación ciudadana (medida por medio del porcentaje de votantes sobre la población en capacidad de votar) es más intensa, hay mayores niveles de violencia.⁷⁴

Coligen que donde hay disputas por rentas significativas, bajos niveles educativos y alta desigualdad hay más violencia⁷⁵

El Departamento Nacional de Planeación anota algo que nos sirve de introducción general:

“Tal vez, el aspecto que más ha influenciado el desarrollo de los altos niveles de delincuencia y de violencia ha sido la presencia de nuevos actores organizados caracterizados (S.M.) por el dinero, la capacidad de corrupción y la imposición de nuevas reglas de juego y de poder procedentes de la guerrilla, (los paramilitares) y del narcotráfico⁷⁶.

Ni el estado ni la ciudadanía estuvieron adecuadamente preparados para contener su penetración y por ello (S.M.) estamos en un momento en el cual es necesario encaminar los esfuerzos nacionales y locales hacia el desarrollo de nuevos mecanismos que permitan frenar y prevenir la ola de criminalidad⁷⁷

LAS VARIABLES HIPOTÉTICO TEORICAS⁷⁸:

I TEORIAS ECONÓMICAS

◆ (1) TEORIA RACIONAL ECONÓMICA.

Hacia 1968, Gary Becker publicó una concepción la cual ampliaría Isaac Ehrlich, al parecer retomado por diversos expertos nacionales con acceso a literatura mundial, en el cual busca establecer una relación entre la función de utilidad de los criminales, es decir de la forma en que

citado por Gutiérrez Sanín Francisco INEQUIDAD Y VIOLENCIA POLITICA UNA PRECISIÓN SOBRE LAS CUENTAS Y LOS CUENTOS, Revista Análisis Político, IEPRI U Nal. Agosto 2001 pág. 69

⁷⁴ En otra nota citada esta proporción aparece inversa

⁷⁵ Sarmiento Alfredo, Becerra Lida Marina, ANALISIS DE LAS RELACIONES ENTRE VIOLENCIA Y EQUIDAD, DNP, Bogotá, policopiado, 1998, citado en *Ibid*, pág. 69.

⁷⁶ Si bien esta frase es con base en un texto de A. Guzmán del CIDSE...es la esencia del planteamiento que formula Rubio en su libro.

⁷⁷ DNP LA PAZ EL DESAFIO PARA EL DESARROLLO. Bid, Fondo Noruego de Cooperación. TM Editores, Julio de 1998.

⁷⁸ Un ejercicio similar aunque de menor profundidad en Parra Orlando: LA PAZ AQUÍ Serie de Artículos. El Diario del Otún. Octubre - Noviembre de 1998. Pps 4^a-5^a con base en el estudio del Departamento Nacional de Planeación citado.

VIOLENCIA URBANA AL FIN DEL MILENIO

El caso Pereira 1990-2000

hacen la relación costo-beneficio en su interacción con la comunidad y/o la sociedad y sus aparatos legislativo, policial y judicial, estableciendo a partir de allí sus acciones delincuenciales o no⁷⁹.

Los cuadros comparativos con otros países del mundo muestran dos situaciones: Existen países donde el desarrollo de los aparatos de justicia citado es más bajo aún que el nuestro como son Indonesia y Sudan y sin embargo poseen índices menores de tasas de homicidio. Pero también existen ejemplos de un número al parecer más amplio de países como España o Chile dónde este desarrollo es alto y el nivel de homicidios es bajo. Colombia en ese cuadro tiene un menos 0,78 de desarrollo de la justicia y, lógicamente, la tasa más alta de homicidios, esto pues para no compararla con la tasa de arrestos que es tan baja que sólo nos supera Egipto, sólo que ellos también poseen una bajísima tasa de homicidios.⁸⁰

Para el caso nuestro, *apretando* exposiciones diríamos que se ha planteado que la gente desea obtener más ingresos y por ello delinque, la cual parece simplista, Montenegro y Posada la han ligado a la impunidad y han planteado, en textos citados que los criminales delinquen y asesinan porque obtienen beneficios sin cargar con el costo penal del delito... o lo cual plantearía que al elevarse los controles sociales y la aplicación de los castigos se disminuirían los delitos^{81 82} y además justificaría el que los esfuerzos de control se hicieran sobre “todos” los ciudadanos, ya que cualquiera que hiciera el *ejercicio contabilístico* citado podría delinquir.

◆ (2) CRECIMIENTO ECONOMICO Y VIOLENCIA

Esta concepción plantea que el cruce entre crecimiento económico y atraso de la institucionalidad asociada a la resolución de los normales conflictos que se generan bajo el factor dinero se asocia al aumento de la violencia. Esto parece relacionarse a las zonas donde se están dando “acumulaciones originarias de capital”, como las de colonización. Esta explicación se entrelaza con la “violencia en las zonas de frontera”, y la cual se reflejó en nuestro país en casos como Llanos Orientales y Uraba y a las zonas donde se ha dado un proceso paralelo de

⁷⁹ Becker Gary, (traducción nuestra) NUEVAS LECTURAS: EL ESTILO ECONOMICO MIRANDO LOS COMPORTAMIENTOS, en El diario de la economía política Volumen 101, No 3 Junio de 1994, pps 358-409. Citado en Gutiérrez Sanín Francisco *Opus Cit* pág. 64 y Ehrlich Isaac (traducción nuestra) CRIMEN, CASTIGO Y EL MERCADO DE LAS OFENSAS, Diario de Perspectivas Económicas Vol 10, No 1 citado en Montenegro y Posada *Opus Cit* pág. 6

⁸⁰ ONU y BM, REPORTE GLOBAL SOBRE CRIMEN Y JUSTICIA, citado en Montenegro y Posada pág. 10-11.

⁸¹ Alcaldía Mayor de Bogotá – Secretaria de Gobierno – Universidad de los Andes, 2000, CARACTERIZACIÓN DE LA VIOLENCIA HOMICIDA EN BOGOTA Estudio interpretativo de la violencia homicida en Bogotá. Policopiado citado en Hugo Acero y otros SEGURIDAD Y CONVIVENCIA EN BOGOTA Logros y Retos. Secretaria de Gobierno. Bogotá. Agosto del 2001. Policopiado. Pág. 7

⁸² Rubio M *Opus Cit* pág. 72.

VIOLENCIA URBANA AL FIN DEL MILENIO

El caso Pereira 1990-2000

colonización y cultivos ilegales. Aureliano Buendía con su artículo LA ZONA ESMERALDIFERA: UNA CULTURA DE VIOLENCIA describe algo muy similar a lo aquí explicado hacia 1993:

"La no existencia de 'reglas de juego' para los distintos espacios de las relaciones sociales, que sean aceptadas por todos los actores es un elemento que llaman permanentemente a la imposición de 'sus' propios códigos.

Esto asociado a la existencia de **una cultura** que excluye la diferencias, que no concibe al otro como diferente pero con quien hay que convivir y que se basa en la profunda desigualdad de las relaciones entre los sujetos, posibilita permanentemente el recurso a la violencia como forma de imponer y hacer de vigencia 'su' propia normatividad"⁸³

Esta concepción parecer originarse hacia 1968, en Yale University⁸⁴ cuando se planteo que en las etapas iniciales del desarrollo económico, el crimen no baja, sube paralelo a los ingresos, debido a las tensiones sociales e institucionales citadas; pero posteriormente esta relación se rompe, seguramente en la medida que la sociedad establece las reglas de juego. Sin embargo en algunos sectores de países con altos niveles de ingreso, también se dan grados importantes de criminalidad...

◆ (3) INCAPACIDAD DE LA ECONOMÍA PARA ABSORBER MANO DE OBRA

La OEA parece no compartir totalmente esta apreciación:

"...es bueno señalar que el desajuste no se manifiesta de manera uniforme entre los diversos grupos de la sociedad, sino que se acentúa particularmente en los jóvenes, en especial entre quienes no han tenido experiencia laboral previa. Es indudable la participación creciente de jóvenes como perpetradores y también como víctimas de la violencia..."⁸⁵

II. 'CAUSAS OBJETIVAS' (Condiciones Socio Económicas)⁸⁶

83 Alejandro Vargas Velázquez "VIOLENCIA EN LA VIDA COTIDIANA" en VIOLENCIA EN LA REGIÓN ANDINA, EL CASO COLOMBIA. CINEP-APEP 1993 Lima-Santa Fé de Bogotá. pág 181

84 Huntington S (traducción nuestra) ORDEN POLITICO EN LAS SOCIEDADES EN CAMBIO. 1968. Yale University Press. Citado en Montenegro y Posada *Opus Cit* pág. 6.

85 Gaviria Cesar. Palabras de instalación del SEMINARIO SOBRE VIOLENCIA CRIMINAL URBANA. Río de Janeiro 2 de marzo de 1997. OEA DAT1. HTM. (Documento web)

86 Amplia Bibliografía en Silva Germán, Una revisión del análisis económico del derecho: una lectura crítica a propósito de la obra Crimen e Impunidad, ECONOMIA INSTITUCIONAL, Fac de Economía, Uni Externado, No 2, 2000, pp 173-196

VIOLENCIA URBANA AL FIN DEL MILENIO

El caso Pereira 1990-2000

Esta concepción plantea que la explicación de nuestra violencia esta asociada a factores sociales y económicos tales como la pobreza, la inequidad o la desigualdad o la injusticia social, así como factores concomitantes a estos como el desempleo y la marginalidad asociada a los flujos migratorios. En términos globales se puede ver así:

“De hecho en la base de la delincuencia presumiblemente hay fuertes componentes de desafección con un orden social que no ha logrado crear las condiciones para que una mayoría de la ciudadanía acceda satisfactoriamente a las promesas del sistema”.

“... en el contexto de un acelerado proceso de cambio social, a las disparidades de la distribución de los bienes, servicio y oportunidades se agrega el creciente proceso de atomización de comunidades y formas de asociación tradicionales, sin que aparezcan, por parte del estado, las políticas explícitas destinadas a cerrar las brechas así abiertas”⁸⁷

Es valioso anotar que aún autores que recojen parte de estos planteamientos, alertan sobre sus limitaciones:

“El problema de las explicaciones basadas en la estructura socio económica es que pueden invisibilizar a los agentes, a los procesos de decisión, a todo aquello que tiene la sociedad de no determinístico, de orden emergente, de resultado de la interacción estratégica”⁸⁸

Trataremos de desglosarlas, si bien el componente “político” pensamos que debe ser abordado en otros textos a los cuales hacemos referencias bibliográficas:

◆ (4) PROCESOS MIGRATORIOS:

Durante algún tiempo se pensó que los procesos migratorios tenían una directa relación con los índices de criminalidad, tal vez una reminiscencia de los "Puertos Violentos" que han existido históricamente en Europa y los cuales siempre fueron relacionados con la violencia de las culturas de paso: la de los marinos...Tales concepciones fueron recogidas por altos responsables de la seguridad.⁸⁹ También se pensaba que por los acelerados procesos "urbanizantes" de

⁸⁷ Camacho Guizado Alvaro. El problema central de una política de seguridad ciudadana en VIOLENCIA URBANA E INSEGURIDAD CIUDADANA. PNUD-PPR. Santa Marta. 1994. Pps 156-157

⁸⁸ Gutiérrez Sanín Francisco *Opus Cit* pág. 62.

⁸⁹ “*Otra causa es la migración, desafortunadamente de los campos la gente migra a la ciudad que no está capacitada para recibirla y la gente que llega tampoco está preparada para vivir en la ciudad y de ahí se desprende la miseria, que luego genera homosexualismo, prostitución, comercio y consumo de droga y de más causales de inseguridad que estamos viendo*” BG de la PONAL Luis Ernesto Gilibert, Causas de la Delincuencia y Estrategias para lograrla, en JUSTICIA, *Opus Cit* pág. 139

VIOLENCIA URBANA AL FIN DEL MILENIO

El caso Pereira 1990-2000

nuestros países, que simplemente todo joven campesino el cual emigraba a las ciudades y no lograba adaptarse terminaba siendo delincuente...

“...Aquellos que argumentan sobre la relación necesaria entre urbanización y violencia, tienden a relacionar los procesos de migración de la ciudad, la conformación de cinturones de pobreza y las situaciones de desempleo con la violencia en la ciudad. Esta hipótesis se levanta más sobre un prejuicio acerca de los nuevos sectores urbanos subalternos que sobre una prueba empírica...”

“Pero si se mira más de cerca es posible observar que los individuos vinculados a la actividad del robo y del atraco no son los más recientemente emigrados a la ciudad, ni los más pobres, sino que crecientemente pertenecen a organizaciones del crimen con alguna trayectoria local...”⁹⁰

◆ (5) “LA POBREZA”.

Polémico. Al menos en análisis realizados comparando municipios, se encuentra como aquellos con mayor posibilidad de acumulación de riquezas para sus habitantes bien sea por mejores “jornales” o salarios; los llamados “municipios ricos”, son más violentos que los municipios pobres.⁹¹ Esta conclusión es valido decirlo continua la reflexión hecha por “los violentólogos” citados al iniciar este texto *“¿Por qué siendo el Choco más pobre que Antioquia, es porcentualmente mucho menos violento?”*

Además hacia 1989 estudiantes de la Universidad Libre realizaron una encuesta entre 26 jueces indagando sobre *la clase social de los delincuentes Pereiranos* y estos fueron los resultados:

Alta:		
Media:	19	73.07%
Baja:	8	27.94% ⁹²

A nivel internacional, según datos de Naciones Unidas y del Banco Mundial⁹³ es valido también que países con ingresos per capita inferiores al nuestro como Ecuador y Nicaragua poseen tasas de homicidios inferiores, 17,7 y 12,5 respectivamente (frente a un 78.4 nuestro) o de países con

⁹⁰ Guzman Barney Alvaro. Violencia en el Ambito de Cali en VIOLENCIA URBANA E INSEGURIDAD CIUDADANA. PNUD-PPR. Santa Marta. 1994. Pps 101-102.

⁹¹ M. Deas y F. Gaitan. DOS ENSAYOS ESPECULATIVOS SOBRE LA VIOLENCIA EN COLOMBIA. FONADE, DNP, Enero de 1995, p. 92 y Alejandro Reyes Posada en LA PAZ ES RENTABLE. D.N.P. IEPRI UN, 1998.

⁹² En Loaiza Gutiérrez Ana de Jesús, Toro Toro Leonel de Jesús. EL MIEDO COMO FACTOR DE IMPUNIDAD. (Tesis de Grado). Uni Libre. Pereira. 1989. Pág 115

⁹³ Montenegro y Posada *Opus Cit* pág. 7.

VIOLENCIA URBANA AL FIN DEL MILENIO

El caso Pereira 1990-2000

población extremadamente pobres, pero igual extremadamente pacíficos según esas tasas como Indonesia y Egipto ... Pero, también se podría plantear que “A mayor nivel de ingreso per capita, menor tasa de homicidios” con base en esos mismos datos, como el caso de Japón...

Es innegable que el desempleo y la pobreza crónica son un "caldo de cultivo" donde fácilmente han fermentado, **más no siempre...** mano de obra para los diversas modalidades del crimen. Los autores creemos que quienes establecen una relación mecánica *pobre = delincuente* rozan con el fascismo y atentán contra la demostrada lealtad de honradez a toda prueba de la mayoría absoluta de los pobres de nuestro país con un sistema que los violenta, precisamente, mediante la pobreza, por ello estamos de acuerdo con el actual director nacional de la policía quien ha planteado:

“Si lográsemos atender mejor el aspecto de la miseria, seguramente los resultados podrían ser halagadores en cuanto a la seguridad, porque las personas con sus necesidades básicas mejor atendidas tendrían unas expectativas diferentes. Si se le brinda a la persona la (n.m.) **oportunidad** de empleo, lógicamente no va a exponer su integridad y libertad frente al delito, pero cuando en los cinturones de miseria encontramos la gente desempleada y frente a la necesidad de conseguir el sustento, cae en las patologías que he señalado”.⁹⁴

♦ (6) “LAS DESIGUALDADES SOCIALES”.

Este ítem al parecer sí se relaciona con la violencia. Es decir, para ponerlo en términos tal vez muy sencillos: *cundo todos somos pobres, somos menos violentos, que cuando la mayoría absoluta son “pobres” y una minoría, también absoluta es “rica”...* Retomemos ha Sarmiento cuando concluye que los municipios tienden a ser más violentos cuanto más desiguales son y existe una clara relación entre los abismos sociales por los ingresos: Cuanto más extrema sea la diferencia social entre pobres y ricos mayor será la violencia. Y tomemos el ejemplo de la Medellín de los 80’s, 90’s parece clásico:

“...igualmente encontramos que esa relación de pobreza y violencia está muy relacionada con Medellín. Pero si tomamos otras variables, encontramos (como lo decía el propio CONPES para Medellín) que la ciudad tiene la mayor inequidad de riquezas que se presenta en Colombia...”⁹⁵

⁹⁴ BG de la PONAL Luis Ernesto Gilibert, Causas de la Delincuencia y Estrategias para lograrla, en JUSTICIA, *Opus Cit* pág. 140

⁹⁵ Salazar Alfonso en VIOLENCIA URBANA E INSEGURIDAD... *Opus Cit* Pág. 121.

VIOLENCIA URBANA AL FIN DEL MILENIO

El caso Pereira 1990-2000

Los estudio de Deas y Gaitan concluyen que “la tasa de homicidios se hubiera reducido en un 50% si se hubiera tenido una mejor distribución del ingreso”. Y a nivel mundial también existen discusiones:

"Los Estados Unidos tienen una de las distribuciones más desiguales de ingreso entre los países más industrializados y el Brasil tiene una de las distribuciones de ingresos más increíblemente desigual en el mundo: ambos tienen una de las tasas de homicidios más altas en el mundo, los Estados Unidos, 11 por 100.000 y el Brasil 24 por 100.000." ⁹⁶

Y a propósito de estos enfoques comparativos:

“Estas comparaciones, que en los Estados Unidos encuentran una relación entre pobreza, desigualdad y tasa de homicidios, no son concluyentes en los países latinoamericanos. En este caso lo que habría que indagar es hasta dónde tal relación se pueda dar más bien con factores de creciente desigualdad o de percepción de que ésta se ha profundizado. Lo que es claro para América Latina es que los más altos índices de delincuencia se presentan en las grandes ciudades. Y que los patrones de violencia han seguido los de urbanización, particularmente del tipo que se da entre nosotros: segregado, desordenado, vertiginoso”⁹⁷

Rubio también discute estas apreciaciones y plantea que *exige un poco más de cautela* planteando argumentativamente que *la década de los ochenta*, cuando se ha comprobado el “desmadre” de la violencia, a nivel nacional (...), *fue relativamente favorable en términos de distribución del ingreso*. Pero los datos que se han publicado aún más recientemente donde se balancea la década de los 90’s y fundamentalmente el impacto de la Apertura Económica de corte neo liberal sobre las variables sociales del país parece corroborar lo contrario. Gutierrez Sanin plantea lo siguiente:

“...si tomamos muchos países tenderemos a encontrar más violencia entre los más desiguales. Entre más casos tomemos más clara se hará la correlación...”⁹⁸

“El acierto consiste en señalar que es necesario ofrecer causas adicionales para entender específicamente qué sucede en Colombia, pues aunque muchos países subdesarrollados e inequitativos viven guerras y explosiones sociales, pocos están expuestos a una sangría como la nuestra”⁹⁹

⁹⁶ Pinheiro *opus cit (web)*

⁹⁷ Gaviria Cesar, *Opus Cit (web)*

⁹⁸ Es complejo...y habría que realizar una comparación con TODOS los países del mundo...pero lo cierto es que Montenegro y Posada en su bolsi libro citado, ofrecen estadísticas de 37 países, basados en la ONU y el BM donde se muestra a Colombia como un caso excepcional para el cruce ingreso per capita tasa de homicidios, entre otros datos...

⁹⁹ Gutiérrez Sanín Francisco, *Opus Cit*, pág. 71.

VIOLENCIA URBANA AL FIN DEL MILENIO

El caso Pereira 1990-2000

Antes de finalizar este aparte, digamos algunas cosas sobre el “efecto político” de esta situación, las cuales no pertenecen a este texto pero hacen parte del *estado del arte* en torno al análisis de la violencia en nuestro país.

“...Las rebeliones tienen el objetivo de la depredación de los recursos naturales o dependen en forma crítica de la depredación de los recursos naturales para la persecución de otros objetivos. Éstos, más bien que los descontentos objetivos, son los factores que la prevención de conflictos tiene que reducir si se quiere tener éxito...”¹⁰⁰

Y un texto contradictorio:

“...para las FARC la probabilidad de hacer presencia aumenta en 154.7% si este municipio tiene cultivos ilícitos (Coca y Amapola), en 292.9% si es un municipio petrolero, y en 120,3% si es un municipio con explotaciones de oro. (n.m) **Sin embargo, esta probabilidad aumenta también en 240, 15% si aumenta la población en miseria de un municipio**”¹⁰¹

A estos argumentos, dentro de un debate que no sólo es nacional, sino mundial, aparecen otras apreciaciones¹⁰² las cuales establecen una relación INEQUIDAD (ESPECIALMENTE LA “PREVISIBLE” LA QUE GENERA DES-ESPERANZA) → PERDIDA DE LEALTAD → DESESTABILIZACIÓN DE LA DEMOCRACIA →

VIOLENCIA POLÍTICA, estableciendo a partir de allí una estrecha “*desigualdad: violencia política*”, si bien lo limitan a una correlación nacional entre variables socio económicas y violencia, mediada profundamente por la calidad del régimen político, esencialmente. Por ello se toma como ejemplo el que diversos países europeos podrían empeorar sus índices de equidad, pero, ello, no necesariamente se vería reflejado en Violencia Política y al revés para países tercer mundistas;

◆ (7) PAUPERIZACIÓN:

¹⁰⁰ Collier Paul y otros, CAUSAS ECONOMICAS DE LAS GUERRAS CIVILES Y SUS IMPLICACIONES PARA EL DISEÑO DE POLITICAS, Universidad de Oxford. Banco Mundial. Publicado en Revista El Mal Pensante, Traducción de Carlos José Restrepo, Bogotá, Mayo 1, Junio 15 2001, pps 28-70

¹⁰¹ Velez María Alejandra FARC –ELN evolución y expansión territorial, tesis de grado, Uni Andes (Dirigida por Camilo Echandía), Bogotá, 1999, pág. 49, citada por Gutiérrez Sanín Francisco INEQUIDAD Y VIOLENCIA POLITICA... *Opus Cit* Pág. 69.

¹⁰² Gutiérrez Sanín Francisco INEQUIDAD Y VIOLENCIA POLITICA: UNA PRECISIÓN SOBRE LAS CUENTAS Y LOS CUENTOS, Revista Análisis Político, IEPRI U Nal. Agosto 2001, pps 58-71

VIOLENCIA URBANA AL FIN DEL MILENIO

El caso Pereira 1990-2000

Si bien no esta referenciada ni elaborada teóricamente creemos que aquí se podría ubicar esta otra sub categoría: tiene que ver, con los procesos que viven diversos estratos sociales, especialmente medios y altos de profundas bajas en sus niveles de ingresos, (De quienes esta por fuera de aquellos que al parecer estuvieran condenados a *nacer pobres y morir pobres* como la mayoría de nuestros campesinos en las zonas alejadas, lo que los expertos llaman “pobreza heredada”, “pobreza secular” o “asimilada”); ello se da por la caída de productos de exportación con diversos niveles de procesamiento como lo sucedido en nuestro país con el café y con varias modalidades de manufacturas, los cuales, a nivel internacional muestran como se pueden dar superaciones en los niveles “normales” de violencia, debido a las reacciones individuales y colectivas...

----- + -----

La polémica existe, de todos modos para cualquier estrategia integral que se emprenda, pensado más en el largo y en el mediano que en el corto plazo es necesario pensar en la necesidad de reconocer estos componentes sociales, si se quiere estructurales, ya que olvidarlos sería, como se ha hecho hasta el presente, privilegiar el papel represivo, creyendo que todo se arregla como lo cuestiona Camacho Guizado “dando cuenta de las clases peligrosas”¹⁰³ y si se quiere facilitando las “limpiezas sociales” al olvidar este componente.

III “CONDICIONES OBJETIVAS”.¹⁰⁴

◆ (8) “LA GENTE MENOS EDUCADA TIENDE A SER MÁS VIOLENTA”.

Sí. Aquellos municipios con mayor “capital humano” en promedio, tienden a ser menos violentos y al revés, como lo había concluido Londoño: “Un bajo nivel de educación es uno de los mayores riesgos para caer en situaciones de violencia”¹⁰⁵, lo hicieron Sarmiento y compañía tal cual lo citamos al comienzo de este capítulo.

¹⁰³ Camacho Guizado Alvaro *Opus Cit* pág. 160.

¹⁰⁴ Definido así en Sanchez Fabio y Nuñez Jairo, DETERMINANTES DEL CRIMEN VIOLENTO EN UN PAIS ALTAMENTE VIOLENTO: EL CASO DE COLOMBIA, Documento CEDE 2001-02, Bogotá, Uni Andes, Enero 2001, citado en Montenegro y Posada

¹⁰⁵ Juan Luis Londoño. EPIDEMIOLOGIA ECONOMICA DE LA VIOLENCIA URBANA. Cartagena. Marzo de 1998.

VIOLENCIA URBANA AL FIN DEL MILENIO El caso Pereira 1990-2000

♦ (9)“ENTRE MÁS PARTICIPE LA GENTE MÁS VIOLENTA SE PUEDE VOLVER”.

Hay datos contradictorios (¿o malas citas?). Mientras unas dicen que para el caso electoral parece ser cierto, para otros, por el contrario, los municipios donde la gente por ejemplo participa menos en elecciones de alcalde, tienden a ser más violentos y lo que confirman los estudios es que “la participación de la comunidad produce mejores resultados en la mayor parte de las acciones colectivas y –mejor aún n.m.- potencia la eficacia de las instituciones estatales”.

¹⁰⁶

IV ETICAS¹⁰⁷ Y CULTURALES

Estamos asistiendo a *¿un "proceso des - civilizante"?* mediado por **¿Una cultura violenta?...** esta es una discusión más vieja de lo que se cree...hacia 1920...en El Espectador se publicaba la siguiente reflexión a propósito del debate sobre si la violencia (¿del siglo anterior?) era producto de nuestra raza:

“...más que desviación anatómica, es función de esa voluntad débil, influenciable, fácil para la sugestión que he anotado...como rasgo característico de nuestra población”¹⁰⁸

Hacia 1959... cuando las reflexiones sobre “la violencia” estaban a “flor de piel” el debate renacía concatenado a otros:

“La disciplina social es vínculo demasiado sensible y delicado, que una vez roto, cuesta mucho trabajo restablecerlo; y acaso procedieron con más obnubilación que malicia quienes lanzaron en día oscuro la ofensiva de la fuerza pública contra el país; asesinar a una entera familia de ancianos, mujeres y niños para robar una gallina, es consecuencia social y moral de aquel día trágico”¹⁰⁹

Tres años después en el pionero estudio de Campos, Borda y Umaña de 1962, se recogía la apreciación de Luis López de Mesa sobre como la sociedad había perdido la ética patriarcal sin poder encontrar otra que la reemplazara lo cual nos había enfermado de crimen.

¹⁰⁶ DNP LA PAZ EL DESAFIO PARA EL DESARROLLO. Bid, Fondo Noruego de Cooperación. TM Editores, Julio de 1998.

¹⁰⁷ Pre asignación realizada por la Socióloga Esperanza Hurtado, Voluntaria de *Pereiranos por la Paz*, Octubre 2001.

¹⁰⁸ “LOS PROBLEMAS DE LA RAZA COLOMBIANA”, Autores Varios (la apreciación es de Jiménez López), 1920, Edición de El Espectador, citada en Montenegro y Posada *Opus Cit* pág. VII.

¹⁰⁹ Lozano y Lozano Juan, GUERRILLEROS Y BANDOLEROS, Mito, Revista Bimestral de Cultura, año 5, Junio Julio de 1959, número 25, pág. 45, citado en *Ibid* pág. 9.

VIOLENCIA URBANA AL FIN DEL MILENIO

El caso Pereira 1990-2000

En 1994, casi una generación después, parecía parafrasearse a Lozano, sólo que explicando la situación de violencia desbordada en Medellín:

“Como resultado de 10 años de violencia se había creado casi una cultura de violencia, por inercia de la violencia misma en la que se generaban reacciones continuas y crecientes que agudizaban la situación, expresadas en todas las formas de vida cotidiana, especialmente, en la falta de un espíritu de convivencia, de solución conciliada de los conflictos. Sobre este fenómeno de tipo estructural se monto la influencia coyuntural del narcotráfico que tuvo su eje en la ciudad”¹¹⁰

Así y con apreciaciones como de la Comisión de la época Barco la cual planteaba que (Negrillas más)

"...se generaliza una 'cultura de la violencia' que, forjada a través de cuatro décadas (1987) de historia reciente tiende (...1987) a apuntarse como normal".

"Producto probablemente de experiencias criminógenas en la socialización¹¹¹, de imposibilidad de acceso a lo bienes y servicios en condiciones de legalidad, o de remuneraciones que sustituyen a años de trabajo, la generalización de la nueva práctica (el sicariato) es indicativa no solamente de la facilidad con que se institucionaliza ,sino de la creciente devaluación de la muerte y su conversión en fuente regular de ingresos pecuniarios en sectores de la juventud"¹¹²

Se ha pensado también en que somos demasiado racionales individualmente y que tenemos carencia de racionalidad colectiva, lo cual, lógicamente trae consigo la desintegración social y la violencia, ha esto se le ha dado en llamar la hipótesis del “almendron” según Hernando Gómez Buendía.¹¹³

Llegando a las concepciones expresadas por diversos miembros de la *tecnocracia* colombiana (Garay y otros)¹¹⁴ que han venido desarrollando la propuesta de que en las últimas décadas nos ha absorbido una *Cultura Mafiosa*:

¹¹⁰ Melo Jorge Orlando, *Opus Cit* pág. 67.

¹¹¹ "... Mientras que la violencia sea un mecanismo exitoso de acumulación de riqueza o de poder, tiene buenas posibilidades de ser imitado por los más emprendedores, y perpetuarse" Frase conclutoria del capítulo ¿POR QUÉ TANTA VIOLENCIA? en el texto de Mauricio Rubio...

¹¹² Camacho G *Opus Cit* Pág. 8

¹¹³ Montenegro y Posada *Opus Cit* pág. 28.

¹¹⁴ Garay Luis Jorge (Colaboración de Alfredo Angulo) CONSTRUCCION DE UNA NUEVA SOCIEDAD, TM Editores, Cambio, Bogotá, Diciembre de 1999.

VIOLENCIA URBANA AL FIN DEL MILENIO

El caso Pereira 1990-2000

"La práctica del rebusque, que ha llegado a constituirse en un rasgo de nuestra sociedad, es el desarrollo de la capacidad para intentar soluciones individuales no normalizadas, unida a la incredulidad en la acción estatal. (lo cual) Produce un tipo de sociedad en el que se recrean mecanismos para circunvalar la ley para activar una lógica en la que se privilegian la ventaja y la oportunidad individual por encima de aquella otra que daría especial prioridad a la noción de responsabilidad y al respeto por el otro.

El paso del logro de la ventaja por vías informales a la delincuencia es sutil y fácilmente franqueable. La impunidad y laxitud de un marco normativo de aceptación general, democráticamente ganado y apoyado por la acción estatal, facilita la conversión del rebusque en delincuencia..."¹¹⁵

Es como si, desde el punto de vista Eurocéntrico citado, nosotros no hubiéramos pasado por el *Civilizing Process*, como si no hubiéramos sido capaces de abandonar el código feudal del honor, el cual Buendía y otros han comprobado que existe en la zona esmeraldífera y Miriam Jimeno e Ismael Roldan en El Espinal, es decir en comunidades rurales; que no hubiéramos sido capaces de controlar las manifestaciones de agresión personal; que no hubiéramos sido capaces de <<civilizar>> - léase <<restringir>>- nuestros impulsos; que, por más que, parafraseando, la expedición de Pablo Morillo el siglo pasado -*"Allí no más"...* en la *historia!*- se hubiera llamado de *pacificación* a nosotros nadie nos hubiera "pacificado". Se podría llegar a pensar que *la barbarie* que nos rodea en los últimos 20 años habla, por el contrario de un "*proceso des-civilizante*" una marcha...pero hacia atrás...

Es interesante como esto se relaciona con la posición asumida por los sociólogos en torno a tal problemática, por ejemplo se plantea en torno al esquema de *la Violencia como respuesta* el gran valor que para los excluidos, para los que no reciben nada, significa la pertenencia a un grupo de cualquier tipo de posicionamiento al margen de la ley haciendo que la violencia delictiva, de esta forma sea interpretada como una forma de procesar la EXCLUSIÓN por parte de los excluidos, en otras palabras, el delincuente afirmarí una LEGALIDAD propia de la cual sería simultáneamente protagonista y beneficiario. De allí se podrían extraer justificaciones éticas como las que utilizan las organizaciones armadas grandes: Robo = expropiación = castigo; asesinato = ajusticiamiento; extorsión = impuesto = contribución; secuestro = retención...etc... La violencia sería, de una u otra forma una ESTRATEGIA DE SUPERVIVENCIA, utilizada por muchos de LOS MARGINADOS

¹¹⁵ Departamento Nacional de Planeación *Opus Cit* . Pág 34.

¹¹⁵ Waldmann *Opus Cit* pág

VIOLENCIA URBANA AL FIN DEL MILENIO

El caso Pereira 1990-2000

como forma de respuesta a SISTEMAS DE EXCLUSIÓN PROGRESIVOS, en este marco, *el del conflicto violento en el marco de una violencia estructural*¹¹⁶,

Mockus ha planteado las cosas de esta forma:

“En la situación Colombiana surge la posibilidad de amplios ámbitos en los cuales culturalmente se vuelve legítimo estar fuera de la ley. Culturalmente se regulan, se ordenan comportamientos ilegales. La misma perfección con que puede funcionar en ciertos momentos la delincuencia organizada, es una buena ilustración de cómo la regulación cultural puede ser supremamente eficaz. Evidentemente una sociedad no reduce sus márgenes de inseguridad y no logra una cierta estabilidad si lo culturalmente válido no se vuelve parte de lo jurídicamente estable, cuando no hay nichos culturales en los cuales se acepten comportamientos ilegales. Mientras sobrevivan estos nichos culturales que protegen la cultura del delito, es muy difícil que se puedan eliminar esos comportamientos. Dicho de otra manera, el problema de seguridad no es únicamente un problema de ley, de manera judicial y policial de la transgresión a la ley. Este es un asunto de capacidad de una cultura de unos códigos culturales para poner límites, de qué comportamientos son válidos y en qué contexto”...¹¹⁷

Tal planteamiento posee su polémica:

“...Una interpretación de la inseguridad , en el sentido de que es únicamente un estado mental, conlleva plantear soluciones al problema que no diferencia la fantasía se lo factible. Por ejemplo, bastaría que los habitantes de una ciudad cambiaran de actitud para que mejoraran su estado de ánimo; esto facilitaría, entre otras cosas, una disminución de la ansiedad de los ciudadanos frente a un atraco potencial, lo cual en últimas redundaría en un aumento del bienestar, además de dejar de percibir la ciudad como un lugar inseguro a pesar de unos altos niveles de victimización”¹¹⁸

♦ (10) "LA APARENTE PERDIDA DE VALORES Y PATRONES DE COMPORTAMIENTO DE LA SOCIEDAD COLOMBIANA";

Es curioso anotar como la misma Policía Nacional: *Era Serrano (1996)*, desarrollo una concepción sociológica sobre esta problemática que, por cierto, preocupa a los investigadores del CEDE de la Uni Andes:

¹¹⁶ESTRUCTURA , es aquí entendida en términos sociológicos como *el tipo de organización social y los patrones culturales que son reproducidos de una generación a otra y que definen matrices de relaciones sociales*

¹¹⁷ Mockus Antanas, SEGURIDAD CIUDADANA, apuntes de la conferencia pronunciada el 14 de Octubre de 1994, Revista Sicurex, Bogotá, Enero de 1995.

¹¹⁸ Beltran, Gaitán, Fernandez, *Opus Cit* pág. 137.

VIOLENCIA URBANA AL FIN DEL MILENIO

El caso Pereira 1990-2000

"...Dentro del paradigma marxista de las Teorías criminológicas actuales -y válido para Colombia- porque los medios de producción pertenecen a quienes han invertido capital, se considera el delito como (n.m) funcional al sistema capitalista de producción y la criminalidad no puede ser objeto de una sola ciencia ya que es expresión de la condición humana bajo el dominio del capital y del capitalismo que genera valores egoístas no comunitarios, por eso se busca el enriquecimiento como único fin, sin importar los medios..."¹¹⁹

El problema es que “capitalismo” hay en todas partes y los datos no son tan alarmantes. Alfonso Salazar, tal vez el mayor estudioso de campo de la violencia paisa, acuño una frase que sintetiza esta apreciación “Los problemas son mucho más del alma que del bolsillo”...

◆ (11) LAS ACTITUDES Y RELACIONES PERSONALES

“En cuanto al tercer grupo de hipótesis que resalta las motivaciones de carácter social, señalaría ciertos valores asociados a aspectos culturales, como la aceptación directa o indirecta frente al uso de la violencia, al validar y tolerar conductas como el consumo incontrolado de alcohol, el uso permisivo de drogas sicoactivas o el porte de armas por civiles, y que indudablemente inciden en mayor violencia.

Pero datos del programa poblacional de las Naciones Unidas permiten pensar cosas diferentes. Permiten pensar que la inestabilidad cultural, el debilitamiento de las normas tradicionales, o ancestrales, de índole contradictoria y otros son factores que, unidos a las migraciones, pueden estimarse como mayores causas de la criminalidad.

Una determinada ética social puede distorsionar el comportamiento de ciertos individuos y los puede hacer propensos a incurrir en conductas criminales”¹²⁰

◆ (12) AGRESIÓN Y RIÑAS ENTRE CIUDADANOS

Tal vez este planteamiento se pueda introducir con la siguiente frase, no redactada precisamente por sus autores para tal cometido:

“...la imagen que se tiene de los demás define la intensidad de la relación entre transeúntes. Es de esperar que en la medida en que los demás sean imaginados como agresivos, la hostilidad potencial entre los ciudadanos

¹¹⁹ Policía Nacional. REVISTA CRIMINALIDAD. Año 1996. Pág 25. Concepción cercana a la corroborada además en entrevista realizada por el autor a la Cap. María Mercedes Cabra, Jefe de la Oficina de Gestión institucional del Comando de Risaralda. (Ene-Feb 2000)

¹²⁰ Gaviria Cesar *Opus Cit (web)*

VIOLENCIA URBANA AL FIN DEL MILENIO

El caso Pereira 1990-2000

...el sentirse víctima potencial de los desconocidos es una sensación proporcional al número de víctimas de actos violentos”¹²¹

Este ha sido un postulado básico en diversas estrategias de seguridad ciudadana, que sin ser desconocido, ha sido criticado su privilegio por diversos autores. Buscando demostrar sus hipótesis los mismos prueban como según los datos de medicina legal hacia 1996: la mayoría de los departamentos del país presentaban números anuales de homicidios que oscilaban entre 20 y 100 por cada 100.000 habitantes pero la proporción de esos homicidios que se asociaban a las riñas simples y comunes entre ciudadanos fundamentalmente era entre el 10 y el 30%... es decir que esta interpretación, al menos para la generalidad de Colombia era insuficiente¹²²

El problema básico de esta explicación es que la relación entre homicidios y lesiones personales, no necesariamente coincide: es decir que no necesariamente quienes se lesionan, son quienes participan en homicidios, si bien los datos son polémicos.^{123 124}

◆ (13) “EL ALTO Y EPISÓDICO CONSUMO DE BEBIDAS ALCOHÓLICAS”

Si bien no pueden explicar la totalidad o la mayoría de la reducción de los homicidios, por ejemplo en Bogotá, si esta probado que el tomar medidas como “la hora Zanahoria”, “control y sanción a conductores embriagados” entre otras, han incidido visiblemente en esa reducción, especialmente en los días tradicional y horriblemente más violentos: El de la Madre¹²⁵, el de la Virgen, los 24 y 31 de Diciembre¹²⁶. Pero la polémica continua:

¹²¹ Beltran, Gaitán, Fernandez, *Opus Cit* pág. 134.

¹²² Este autor llama la atención sobre como ya desde la Comisión de estudios sobre la violencia, se tenía claro que los casos que más se judicializaban, y que por ende eran perceptibles como los "mayores" eran aquellos asociados a "riñas" (Comisión de Estudios. 1995. Pág 217) , lo cual deja por fuera de esa "percepción" el espectro de la violencia profesional u organizada por ejemplo guerrillas, paras y narcotráfico...

¹²³ Gaitan Fernando, Fernández Ana María *Opus Cit* pps163-4

¹²⁴ Rubio, en su reciente y polémico libro utiliza como hipótesis fundamental para desvirtuar la concepción imperante en los últimos años, fundamentalmente a partir de los trabajos del CIDSE y del IEPRI, de Camacho y Guzmán - *también abordados aquí*- sobre que la violencia es difusa y que fundamentalmente esta asociada a factores de intolerancia ciudadana y de "delincuencia común"; los datos sobre *Ajuste de Cuentas* que extrae de Medicina Legal superiores a las demás variantes: *Pero, sin entrar a terciar, pienso que esa argumentación, también posee un problema: ¿Qué es "Ajuste de Cuentas"? para ponerlo en términos más simples, más crudos ¿CÓMO SE HACE, CÓMO SE ESTABLECE, BAJO QUÉ PRUEBAS, AL RECOGER UN CADAVER, AL INDEXARLO, SE PUEDE DECIR QUE FUE "AJUSTE DE CUENTAS"...CUANDO LA INVESTIGACION POR EL HOMICIDIO APENAS SI VA A COMENZAR?...* Por el contrario, pienso que ambos lados tienen razón: Es cierto que nuestra criminalidad es difusa, pero también es cierto que el peso de las "cadenas criminales" - *de las que hable para tratar de explicar el bajón estadístico de 1991 en homicidios*- asociadas a las guerrillas, a los paramilitares y a los narcotraficantes, tienen un gran peso, que está, y en eso estoy con Rubio: poco y difícilmente clarificado

¹²⁵ (según los datos nuestros, Mayo, no refleja necesariamente este incremento en la década estudiada).

¹²⁶ Silva Alicia Eugenia *Opus Cit* pág. 108.

VIOLENCIA URBANA AL FIN DEL MILENIO

El caso Pereira 1990-2000

“...tomando en cuenta que desde que se adoptó la hora zanahoria (1:00 am) en Diciembre de 1995 hasta finales de 1999, el número promedio de homicidios en Bogotá ha sido de 56 por semana; la magnitud del efecto de esta intervención en la reducción de la tendencia de los homicidios sería del orden del 8%”¹²⁷

(14) EL MAL MANEJO DE LOS TEMAS DE VIOLENCIA POR LOS MEDIOS DE COMUNICACIÓN.

Si se plantea que la seguridad es un asunto medido a partir de la subjetividad de las personas, de su percepción, los medios de comunicación juegan un papel trascendental en la misma, y, en efecto lo hacen: es en las zonas urbanas donde más se “siente” la inseguridad, precisamente, porque los hechos delictivos o violentos adquieren mayor difusión y conocimiento ciudadano (obvio: la función de los medios es informar), Beltran, Gaitan y Fernández, han llamado la atención sobre como los Japoneses, por ejemplo, se sienten tremendamente “inseguros” a pesar de que los datos *no amarillistas* demuestran que es uno de los países más seguros del mundo. Y el planteamiento no sólo es Colombiano:

“...no hay otra institución que afecte más la relación policía –comunidad , las percepciones en la comunidad y el miedo al crimen, como los medios de comunicación, es importante que nosotros podamos comunicarnos uno al otro, ellos con nosotros y nosotros con ellos”¹²⁸

V. POLITICAS

“Entendida como aquellas mediadas por la relación ciudadano – estado” ¹²⁹...tal vez se encuentren resumidas en la siguiente aseveración:

“El derrumbe total del sistema de justicia –producto de la emergencia definitiva del narcotráfico y en menor medida de la guerrilla- permitió entre 1978 y 1984 un desborde de todo tipo de delincuencia o lo que es lo mismo un nivel alto de impunidad”¹³⁰

Lo más impactante de esta aseveración, son la cantidad de años transcurridos: prácticamente se ha formado toda una generación en medio de tal caos ¿Qué consecuencias traerá ello? Y ¿Cómo prevenirlas o afrontarlas?...

¹²⁷ Alcaldía Mayor de Bogotá – Secretaria de Gobierno – Universidad de los Andes... citado Hugo Acero y otros *Opus Cit* pág. 8

¹²⁸ Estavillo Nicolas, Depto de Policía de Nueva York NEW YORK , ESTRATEGIA ANTI CRIMEN Y ACCION POLICIAL. En JUSTICIA.... *Opus Cit* pág. 134

¹²⁹ Conversaciones informales con Hurtado Esperanza *Cit.*

¹³⁰ Gaitan Fernando, *Opus Cit*

VIOLENCIA URBANA AL FIN DEL MILENIO

El caso Pereira 1990-2000

◆ (15) LA IMPUNIDAD

En el camino de la introducción anterior, la Comisión de racionalización del gasto público estableció que la probabilidad de condena de un delito a mediados de los 70's andaba sobre el 20%, pero a partir de 1971 se redujo al 5% y hoy por hoy está sobre el 0.5%¹³¹

Esta causa, también ya posee su tiempo dentro de las mismas he inclusive posee implicaciones más complejas y sub categorías

“La impunidad, la ilegitimidad del estado, o incluso la abierta injusticia de la acción judicial y la falta de sanción a conductas criminales, pueden alentar una cierta aceptación a comportamientos delincuenciales.

Fenómenos extendidos de corrupción a alto nivel pueden crear la sensación entre sectores sociales desfavorecidos de una aguda ilegitimidad de las normas vigentes, y usualmente escándalos sobre delitos de cuello blanco o de corrupción de altos funcionarios del estado, van asociados a olas de delincuencia común. El sentimiento de que los poderosos y los privilegiados delinquen y que la impunidad es rampante, por lo general validan una cierta aceptación social hacia el delito entre los sectores más pobres.”¹³²

Hace mucho se reclama la posibilidad de regresar siquiera a la solución del 5% de los homicidios, de tal manera que su solución sea “aleccionadora” y su no logró ha llegado a conclusiones altamente pesimistas:

“...Mientras no haya certeza de que será sancionado, la solución de algunos problemas sociales no tendrá implicaciones inmediatas sobre la acción delincencial y la tendencia a la baja en los índices de violencia no se sostendría....

“...Más complicado me parece el problema de la inexistencia de sanciones a las personas que cometen actos delictivos y que no va a desaparecer por el hecho de que se logre un buen sistema de vigilancia y seguridad comunitaria. Creo que en el momento en que la comunidad respalde una acción eficaz de represión de algunas acciones delictivas, va a dar un respaldo mucho mayor a la función de investigación de la fiscalía, a declarar más y contribuir con las pruebas”¹³³

◆ (16) INDIFERENCIA SOCIAL

Primero es pensar que amplios e importantes sectores de la población, tal cual lo demostramos en otro aparte, sólo parece preocuparse por un delito “el secuestro”...los demás delitos, que son

¹³¹ Citado en Montenegro y Posada *Opus Cit* pp 39-40

¹³² Gaviria Cesar, *Opus Cit* (web)

¹³³ Melo Jorge Orlando, *Opus Cit* pps 69-73

VIOLENCIA URBANA AL FIN DEL MILENIO

El caso Pereira 1990-2000

la mayoría pareciera que sólo causan algún efecto y no duradero, cuando el delito es cometido directamente contra ellos y/o su familia¹³⁴

◆ (17) NO DENUNCIA

Diversos estudios han demostrado la magnitud de este fenómeno.

“...para cerca del 20% de las muertes violentas que en 1996 ocurrieron en los departamentos más pacíficos, se conocen las causales de dos de cada tres homicidios. Por el contrario en los departamentos más violentos, donde ocurrieron la mitad de los homicidios, sólo se reportaron causales en uno de cada tres. En lugares con niveles críticos de violencia hay una completa ignorancia alrededor de cerca del 80% de los homicidios”¹³⁵

Y de igual manera:

“...El 87% no acude a las autoridades, el 13%, este sí es un indicador muy interesante para tener una idea del subregistro existente, hay muchos delitos que no se denuncian. Los estratos 5 y 6 son los que acuden con mayor frecuencia a la policía para denunciar atracos y asaltos a residencias...”¹³⁶

Se tiende o bien a aceptar el delito, o a callar por temor o a “tomar justicia por propias manos” generando bien más violencia, pero fundamentalmente aumentando así la “seguridad” del delincuente y estimulando a otros.¹³⁷

◆ (18) LA “MEDIATIZACIÓN”¹³⁸. (O la intimidación cultura delincencial)

Esta es una teoría que aún no ha sido totalmente elaborada, pero que ha esbozado Alicia Eugenia Silva:

“...es tal el nivel y la calidad del crimen que se genera que los organismos encargados de controlarlo interioriza el daño que puede hacer el enemigo y terminan de alguna forma asustándose, mediatizándose y tratando de no actuar en la forma, con la celeridad y con la fuerza que se debería hacer...”

¹³⁴ El estudio de la Universidad del Rosario citado trae una gráfica que llama profundamente la atención sobre este delito: El mismo prácticamente no existía hasta 1982... tuvo una brutal disparada a más de 1500 hacia 1992, se redujo, pero a partir de 1996 comenzó una estampida que la tiene sobre más de 3000 secuestros para el presente año...(pág. 122)

¹³⁵ Rubio Mauricio, CRIMEN... *Opus Cit* pág. 44.

¹³⁶ Casas Dupuy Pablo, PERCEPCION CIUDADANA SOBRE INSEGURIDAD Y DELINCUENCIA, en JUSTICIA SEGURIDAD *Opus Cit* pág. 74

¹³⁷ Campo Gómez Teodoro, DELINCUENCIA Y CRIMINALIDAD en JUSTICIA... *Opus Cit* pág. 47

¹³⁸ “Mediatizar: Reducir un país a la dependencia de otro dejándole sólo la soberanía nominal // Influir, Intervenir” en Larousse Diccionario Enciclopédico. 1997.

VIOLENCIA URBANA AL FIN DEL MILENIO

El caso Pereira 1990-2000

“...Eso explica en términos psicológicos, que es tal la interiorización del poder del otro, del enemigo, que usted se asusta, se mediatiza y termina actuando en un nivel muy inferior del que se requiere...”

“...Se requiere gente que no tenga interiorizado al enemigo, para que pueda combatirlo sin el miedo que genera cuando se sabe que el enemigo, en algunas circunstancias es más poderoso...”

“...Esa es la crisis que genera el crimen organizado cuando corrompe, reitero que cuando me refiero a la corrupción no estoy diciendo que a los policías se les compre, simplemente una forma de corrupción es la mediatización. Esa interiorización que se tiene del enemigo que lo hace frenar, que les impide llevar a cabo la labor como debería hacerla, nos genera una crisis que afecta la convivencia”...¹³⁹

◆ (19) LA DESCONFIANZA FRENTE A LA POLICÍA Y LA JUSTICIA

El observatorio de la Cámara de Comercio de Bogotá comprobó con cifras algo que es claro hace varios años:

“Los estratos altos fueron los que mejor calificación dieron y el argumento más común fue que ellos sintieron que la institución mostró preocupación por su caso y que fue muy diligente. Para los estratos bajos, en los que primó la calificación de regular, la razón principal fue que no fueron atendidos o que sintieron que no fueron atendidos”¹⁴⁰

◆ (20) LA FÁCIL OBTENCIÓN Y PORTE DE ARMAS DE FUEGO

Desde hace varios años se ha venido insistiendo en la importancia de este fenómeno,¹⁴¹ he inclusive existe una visión general dentro de la policía¹⁴² que se resume en la frase “cuando la gente va armada es homicida en potencia”

“...No todo el mundo puede meterse en el cinto un revólver y decir ‘yo puedo andar armado’, la persona que se arriesga a andar armado debe tener un alto nivel de tolerancia. Siempre lo he dicho: andar armado es un arte y nosotros no sabemos andar armados, porque nuestro pueblo es altamente agresivo e intolerante, esto hace que los homicidios por riñas y falta de tolerancia se presentan a diario en Colombia”¹⁴³

Y en este mismo texto, otro General de la PONAL planteaba que la posesión de las armas de fuego eran las que hacían a los delincuentes “potenciales homicidas”, fundamentalmente cuando

¹³⁹ Silva Alicia Eugenia, SEGURIDAD, JUSTICIA LOCAL Y AUTOREGULACION CIUDADANA 1995-1997 JUSTICIA, *Opus Cit* pps 101-2

¹⁴⁰ Casas Dupuy Pablo *Opus Cit* pág. 74.

¹⁴¹ Melo Jorge Orlando en VIOLENCIA URBANA... 1994... *Opus Cit* pág. 73

¹⁴² Diálogos de los autores con la Capitana María Mercedes Cabra de la Oficina de Gestión Institucional de la PONAL en el año 2000.

¹⁴³ BG de la PONAL Luis Ernesto Gilibert *Opus Cit* pág. 142

VIOLENCIA URBANA AL FIN DEL MILENIO

El caso Pereira 1990-2000

la víctima reaccionaba.¹⁴⁴ De todos modos, los datos demuestran que la restricción de porte de armas posee un efecto levemente superior al del control de bebidas embriagantes:

“..En el caso del control de armas durante los fines de semana, se presentaron 61 homicidios en promedio semanal desde su primer período de vigencia a principios de 1994 hasta finales de 1999; así la magnitud del efecto de esa medida no superaría el 14% de la reducción en la tendencia de los homicidios en la ciudad”¹⁴⁵

VI. “HAY MÁS VIOLENCIA DONDE HAY GRUPOS ARMADOS”¹⁴⁶.

Es bueno entender, antes de abordar este espectro, que en las circunstancias de clandestinidad y de compartimentación de la delincuencia, más que grupos, generalmente lo que se dan son “acuerdos previos”¹⁴⁷ para cometer ilícitos concretos, coyunturales y/o permanentes. Esto sin negar que existen “Bandas” cuya constancia en el delito y en los contactos para los mismos los formaliza como tales

La apreciación en sí con que sub titulamos es correcta y además lógica, a pesar de que rompe concepciones que fueron las predominantes hasta mediados de los 90’s¹⁴⁸: Las guerrillas, los paramilitares y *los narcotraficantes (...)*¹⁴⁹ tienden generar y agudizar la violencia:

“(la) Historia microanalítica compatible con estos patrones que se observan a nivel municipal sería la de unos *agentes violentos*¹⁵⁰ ‘como los guerrilleros, los paras o los narcotraficantes’ que, por diversas razones, se mueven en el territorio nacional y, (s.m) al instalarse en una localidad, desatan situaciones de violencia que posteriormente persisten por unos años. No parece, por el contrario, corroborarse con la información disponible la idea de una violencia esencialmente ciudadana que, como por generación espontánea, surge y se perpetúa en los municipios”¹⁵¹

“entre el 6% y el 12% de las diferencias en las tasa de homicidios entre los municipios más violentos y menos violentos están explicados por las variables socio económicas (pobreza, desigualdad) y por las llamadas condiciones objetivas (exclusión política, falta de acceso a la educación). La diferencia restante (cerca del

¹⁴⁴ Campo Gómez Teodoro, DELINCUENCIA Y CRIMINALIDAD en JUSTICIA... *Opus Cit* pág. 54

¹⁴⁵ Alcaldía Mayor de Bogotá – Secretaria de Gobierno – Universidad de los Andes... citado Hugo Acero y otros *Opus Cit* pág. 8

¹⁴⁶ Esta es para los autores la explicación central al parecer, más no la única, de lo que está sucediendo en Pereira en los últimos años.

¹⁴⁷ Martínez Mauricio, La Crisis de la justicia penal en Colombia en PROMESAS INSTITUCIONALES INCUMPLIDAS. Temis Bogotá, 1999, citado en Beltran y otros *Opus Cit* pág. 151

¹⁴⁸ “...cuando se analiza el problema, se encuentra que la mayoría de los homicidios (cerca del 30%) hacen parte de una violencia cotidiana entre ciudadanos, no directamente relacionada con organizaciones criminales” a propósito de la II estrategia contra la violencia del gobierno Gaviria (1990-1994) en Camacho Guizado Alvaro *Opus Cit* pág. 155.

¹⁴⁹ Remitimos al capítulo especialmente dedicado a este factor en el presente texto.

¹⁵⁰ De los que también habla el texto del DNP citado

¹⁵¹ M Rubio *Opus Cit* pág. 79. (¿Para el caso de Pereira sería...¿el narcotráfico?...?..)

VIOLENCIA URBANA AL FIN DEL MILENIO

El caso Pereira 1990-2000

90%) está explicada por la presencia de actores armados (paramilitares, guerrilleros), por la ineficacia de la justicia, por la intensidad del narcotráfico y por la interacción entre actores armados y el narcotráfico”¹⁵²

Incluso diversos especialistas han tratado de explicar la reducción en la tasa nacional de homicidios entre 1992 y 1998, ligada al descenso especialmente en las grandes ciudades, al debilitamiento de los “Grandes Carteles” de la droga.

“Los nuevos estudios cuestionan también el planteamiento de que la violencia generalizada “recorre” todos los ámbitos de la vida nacional y hace parte integral de la vida de los individuos y las comunidades. Estos trabajos insisten en que la violencia de los últimos años ocurre con especial intensidad en algunos sitios del país donde tiene mayor incidencia los grupos armados (mafias, guerrilla y paramilitares) y, más importante aún, que la autoría de los homicidios corresponde a un pequeño grupo de personas, profesionales del crimen, y no a la gran mayoría de los colombianos...”¹⁵³

Pero no se habla sólo de estas grandes agrupaciones, en general se está hablando del impacto de la “delincuencia organizada”, de los grupos de delincuentes y de su *interacción gremial* entre las cadenas, por ejemplo en lo relacionado con el robo de autos y motocicletas, el asalto a residencias, he inclusive los “atracos simples”¹⁵⁴ y las cadenas que de allí se desprenden. ¹⁵⁵

Pero no sólo se da esta violencia asociada a los “grandes” grupos o “grandes cadenas” de delincuencia, sino que también se da en baja escala callejera:

“Las bandas organizadas de atracadores se componen por dos o más personas...

“...la mayoría de los atracos son llevados a cabo a plena luz del día y en presencia de muchas personas. La policía ha caracterizado la conducta de estos delincuentes como “arrogante” y excesivamente “agresiva”. En la medida que los delincuentes consideran que la víctima es vulnerable no utilizan excesiva fuerza. En los casos en que la víctima opone resistencia son frecuentes las lesiones personales o la muerte de la víctima”¹⁵⁶

Es claro pues que existe una relación entre las tasas de homicidio y las actividades criminales o el conflicto armado. Las conclusiones de un estudio crítico y propositivo sobre la exitosa experiencia Bogotana, llegan a

¹⁵² Sanchez Fabio y Nuñez Jairo, *Opus Cit* pág. 30.

¹⁵³ Montenegro y Posada, *Opus Cit* pps. 26-27.

¹⁵⁴ “...no se trata solamente del atraco del pobre o del desempleado que busca su sustento, se trata también de poderosas organizaciones criminales que manejan información y técnicas sofisticadas para sus empresas delictivas...” en Guzmán Barney Alvaro *Opus Cit* pág. 105.

¹⁵⁵ Gaitan Fernando, Fernández Ana María *Opus Cit* pps 149 - 164

¹⁵⁶ *Ibid* pps 150-1

VIOLENCIA URBANA AL FIN DEL MILENIO

El caso Pereira 1990-2000

igual resultado y plantean medidas de inteligencia e infiltración de estos grupos como prioridad futura¹⁵⁷

LAS VARIABLES INTERNACIONALES:

El estudio de Montenegro y Posada citado, trae una serie de gráficos basado en datos de diversas entidades internacionales, los cuales se prestan para múltiples interpretaciones, he aquí las nuestras

1: Tasa de Homicidios por 100.000 habitantes (pág. 2)

Decir que nuestra tasa de homicidios es, para el año 93/94, de 78.4 y que la más cercana es Jamaica con 27.7..., es dejar claramente establecido que nuestra violencia es “atípica”, que los parámetros de interpretación internacional, no son suficientes¹⁵⁸ para entender nuestra violencia.

2: Ingreso per capita / Tasa de Homicidio 1993/94(pág. 7)

Nuevamente somos un caso atípico... —es lógico por la inclusión de la tasa de homicidios- Somos el país del mundo con la más alta tasa de homicidios, pero NO somos el país con la tasa de ingreso per capita más baja del mundo...

A nivel mundial se puede pensar que los países con las más altas tasas de homicidio son los países con los más bajos niveles de ingreso per capita (Bulgaria, Nicaragua, Ecuador, Rusia, Jamaica y Nosotros). Pero no necesariamente se puede decir que todos los países con bajas tasas de homicidio poseen bajos ingresos: No, los hay con bajas tasas y bajos, medianos y altos niveles de ingreso per capita.

3: Imperio de la ley / tasa de homicidio 1994 (pág. 10)

Parece existir una concentración —de acuerdo a la presentación del gráfico- donde a mayor imperio de la ley (obviamente) menor tasa de homicidios. Empero, cuando se comparan los países más violentos, no parece establecerse dicha relación, puesto que los hay con mayor o menor imperio de la ley más con iguales tasas de homicidios.

4: Tasa de Homicidios / Tasa de Arresto (pág. 11)

¹⁵⁷ Gaitan Fernando, Fernández Ana María *Opus Cit.*

¹⁵⁸ Léase “Los Homicidios son anecdóticos” (en esos países) en el Capítulo I del presente texto

VIOLENCIA URBANA AL FIN DEL MILENIO

El caso Pereira 1990-2000

Nuevamente aparecen los países más violentos con menores tasas de arresto. Pero, NO necesariamente se puede establecer que a mayor tasa de arrestos menor tasa de homicidios, pues aparecen países con bajas, medianas y altas tasas de arresto y bajas tasas de homicidios.

5: Tasa de Homicidios / Distribución del Ingreso (pág. 16)

Según el gráfico, no parece existir una relación inversamente proporcional. Existen países, la mayoría graficados, con índices gini entre 20 y 40 promedio (p.e. Jamaica) y bajas tasas de homicidio: inferiores a 10 hpcmh¹⁵⁹ (Jamaica tiene 27.7)

6. Pobreza / Tasa de Homicidios (pág. 17)

Indudablemente existen países donde más del 80% de la población posee ingresos diarios inferiores a US\$2, como el caso de India (4.2 hpcmh) o de Zambia y poseen menores tasas de homicidios que los más violentos

¹⁵⁹ Homicidios por cada cien mil habitantes.

VIOLENCIA URBANA AL FIN DEL MILENIO

El caso Pereira 1990-2000

SUB CONCLUSIONES CAPITULO II (a).

1. Existen preguntas esenciales, que deben generar otra investigaciones, por ejemplo: ¿en verdad sólo el 0.1% de los (as) Colombianos(as) son violentos homicidas?
2. Es necesario ubicar los 3 conceptos de inseguridad: La aparente (Denunciada) – que es la minoritaria-, la real (Denunciada o no) y la más compleja “la percibida” (Sicológica – Sensación)
3. Nuestra violencia es multi formica, pues es multicausal y requiere multi soluciones
4. Definitivamente el estado, el estado honesto y no corrompido, aquel que es capaz de establecer “reglas de juego” tiene que hacer presencia entre los humanos para no facilitar sus desinhibiciones violentas...
5. Puede que no la pobreza, cuando “*todos somos pobres*” conduzca a la violencia; pero si es muy posible que la “desigualdad” cuando asistimos al atentado moral de que “*algunos pocos (y ostentosos) sean (muy) ricos*” nos conduzca a acciones violentas.
6. Uno de los trasfondos de nuestra violencia es una crisis ética y de valores la cual veníamos *fermentando* desde el siglo pasado y la cual apenas *digerimos* en esta época, siendo el narcotráfico y sus grupos y/o formas delincuenciales coligadas, solo un *destapador* el cual también sirve para que salgan las actitudes individuales violentas: Debemos “de” y “re” construir la ética y la cultura (la pregunta es ¿Cómo?...o peor ¿ofreciendo cuál a cambio?...)
7. El estado (nuestro protector...supuesto) fue desbordado por la violencia desde hace ya varios lustros, generando unos terribles círculos violentos asociados a la impunidad. (Existe una pregunta ¿porqué los niveles de violencia bajan después de la estampida de la “Violencia Política”? ¿Qué paso con esa “impunidad”? ¿Porqué existió un descenso posterior?...¿Cuál es la relación impunidad-homicidios visto socio históricamente?)
8. Existe una polémica inconclusa en torno a si es la violencia individual o cotidiana la mayoritaria o es la grupal...las últimas cifras (caso Bogotá) dan fuerza a la hipótesis sobre los grupos.
9. Nuestra Violencia sólo puede ser “mirada” desde lo internacional, pues claro es que en ese plano, la violencia Colombiana es “atípica” es “diferente”.

VIOLENCIA URBANA AL FIN DEL MILENIO
El caso Pereira 1990-2000

III. Los Homicidios: Lo Mental

“...Precisamente la acentuación del mandamiento ‘No Mataras’ nos ofrece la seguridad de que descendemos de una larguísima serie de generaciones de asesinos que llevaban el placer de matar, como quizá aún nosotros mismos, en la masa de la sangre...”

Freud Sigmund. El MALESTAR DE LA CULTURA

*“El ser humano **no** es una criatura tierna y necesitada de amor que sólo osaría defenderse si se lo atacara sino por el contrario, un ser entre cuyas disposiciones instintivas, también puede incluirse una buena porción de agresividad. Por consiguiente el prójimo **no** le representa únicamente un posible colaborador y objeto sexual, sino también un motivo de tentación para satisfacer en él su agresividad, explotar su fuerza de trabajo sin retribuirlo aprovecharlo sexualmente sin su consentimiento, apoderarse de sus bienes, para humillarlo, en ocasionarle sufrimiento, martirizarlo y matarlo”*

Freud Sigmund. CONSIDERACIONES DE ACTUALIDAD SOBRE LA GUERRA Y LA MUERTE. Biblioteca Nueva. 1915.

Lo Psicoanalítico.

Desde tiempos Bíblicos, desde las épocas de Cain y Abel el Homicidio es considerado la mayor de las transgresiones, la mayor ofensa contra otro ser humano.

Ello lógicamente presenta variables de una manera u otra aceptadas culturalmente como las guerras que han desolado países y naciones enteras. Guerras en las cuales han sido asesinadas miles de personas. Miles de personas asesinadas muchas veces por un enemigo directamente y

VIOLENCIA URBANA AL FIN DEL MILENIO

El caso Pereira 1990-2000

no sólo por los sofisticados mecanismos de asesinato masivo tales como las tenebrosas Bombas Atómicas utilizadas en la primera mitad del siglo XX. Allí nuestras sociedades y nuestras culturas han hablado no de asesinatos masivos sino de “guerras” donde el asesinato del enemigo se “justifica”. Así sea de enormes cantidades de civiles desarmados.

En esto, y afortunadamente no es el motivo de este escrito, existe una doble y hasta triple moral que se ve reflejada en la forma como las acciones bélicas son justificadas por las potencias mundiales¹⁶⁰ y como son terriblemente condenadas para las guerras entre pequeñas nacionalidades tal como sucedió a fines del siglo XX en la misma Europa y en Africa...*¿Cuál es la diferencia entre esos genocidios y los cometidos por "los aliados" en tantas guerras del pasado y del presente?...*Diría que Ninguna.

En fin, para tal discusión es bueno recordar apartes de las reflexiones más filosóficas que psicoanalíticas de Sigmund Freud sobre la primera guerra mundial escritas hace 85 años:

"Dos cosas han provocado nuestra decepción en esta guerra: la escasa moralidad exterior de los estados que interiormente adoptan el continente de guardianes de las normas morales y la brutalidad en la conducta de los individuos, de los que no se había esperado tal cosa como coparticipes de la más elevada civilización humana" ¹⁶¹

Aquí debemos recordar que la concepción psicoanalítica - al menos hasta ese año- plantea que la esencia más profunda del ser humano consiste en impulsos instintivos de naturaleza elemental, iguales en todos y tendientes a la satisfacción de ciertas necesidades primitivas y que además estos instintos primitivos no son en si ni buenos ni malos.

Estos impulsos primitivos recorren un largo camino evolutivo hasta mostrarse eficientes en el adulto. Son, y eh ahí tal vez la esencia de la violencia, en términos de Freud “inhibidos, dirigidos hacia otros fines y sectores, se amalgaman entre sí, cambian de objeto y se vuelven en parte contra la propia persona”...(Freud 1930) a lo cual se agrega que sólo una vez superados todos estos destinos del instinto surge aquello que llamamos el “carácter”. Y el cual rara vez es completamente bueno o malo. Es bueno en unas circunstancias y malo en otras...

Tales reflexiones llevan a Freud páginas más adelante a plantear que:

¹⁶⁰ Ni que hablar de cuando bajo los condicionantes de la “Seguridad del Estado” o la “Seguridad Nacional” a lo largo de la historia de la humanidad se han cometido los más terribles crímenes.

¹⁶¹ Freud Sigmund EL MALESTAR EN LA CULTURA. 1ª Edición en 1930. (Edición *Pirata*). Pág. 102.

VIOLENCIA URBANA AL FIN DEL MILENIO

El caso Pereira 1990-2000

“...El hecho de que los pueblos y los Estados infringieran, unos para con otros, las limitaciones morales, ha sido para los hombres un estímulo comprensible a sustraerse por algún tiempo al agobio de la civilización y permitir una satisfacción pasajera a sus instintos retenidos...”¹⁶²

Y agrega que “la transformación de nuestros instintos, sobre la cual reposa nuestra capacidad de civilización, puede quedar anulada de forma temporal o permanente”... finaliza diciendo “En resumen: nuestro inconsciente es tan inaccesible a la representación de la muerte propia, tan sanguinario contra los extraños y tan ambivalente en cuanto a las personas queridas, como lo fue el hombre primordial” es decir el hombre original o primitivo.

Estamos pues ante la complejidad de reconocer que el pequeño ser humano, o el pequeño embrión humano, ha de dar unos pasos, ha de ser “marcado” positiva o negativamente por unas vivencias, ha de seguir modelos, ha de imitar queriendo o no, consciente o inconscientemente, a través de su diario accionar, pero fundamentalmente en las primeras etapas de su relación (o no) con una madre, de su relación (o no) con una familia, las cuales, definirán su personalidad su sujeto social, aún desde el momento en que apenas si es la mezcla entre dos células reproductoras de nuestra especie, hasta el momento en que todos esos procesos lo lleva a ser intolerante o tolerante, pacífico o violento. "El tránsito que cada ser humano hace y la forma como enfrenta y resuelve esta red de complejos e imágenes, *dentro de su drama familiar*, constituye la *historia individual* y sus relaciones intra e intersubjetivas y lo capacitan (sic) para el SOMETIMIENTO A LA LEY SOCIAL, ordenador simbólico del espacio y la convivencia; esta ley, dice y regula lo permitido y lo prohibido con el objetivo de ADAPTAR LO SINGULAR, AL CÓDIGO DE TODOS" ¹⁶³

“Crecimos como embrión parasitario en una diada exquisita, nos rodeaba un tibio manantial, nos nutria una esfera. Pero la anatomía nos arroja hacia el afuera como dislocación, como fragmento ávido de reunificación”...

“...recorre todo el cuerpo, busca un objeto que la contenga, busca a la madre y su existencia en ella, pero ese retorno –vuelta al origen- sería la muerte, le es imposible”...

“..cuando esta energía no logra ser canalizada y contenida nos enfrentamos a algo real de lo que sabemos poco, que se denomina absoluta voluntad de goce. A esta fuerza constante, brutal y mortífera se le llama pulsión de muerte, conocida por muchos como

¹⁶² *Ibid* pág. 107.

¹⁶³ Rocío Jiménez B ¿CULTURA DE LA VIOLENCIA O PERVERSIÓN DE LA CULTURA? en VIOLENCIA JUVENIL, DIAGNÓSTICOS Y ALTERNATIVAS 1a Edición Septiembre 1990. Corporación Región. Medellín Págs 119

VIOLENCIA URBANA AL FIN DEL MILENIO

El caso Pereira 1990-2000

tánatos o apetito de muerte, que en su empuje hacia la satisfacción absoluta (retorno a la madre) se apodera de objetos gratificadores...”

“El infante depende absolutamente de otros que le brinden un mínimo de equilibrio de descanso de placer y de satisfacción. Este desvalimiento infantil llamado DESAMPARO ORIGINARIO es la experiencia constitutiva del sujeto dolorosamente humano”¹⁶⁴

De tal traumatismo, vivencial, parte el psicoanálisis. Este enfoque fue retomado en la década de los 80's para entender el fenómeno del sicariato y fueron publicados en las conclusiones del seminario sobre la comuna nororiental de Medellín realizado en Agosto de 1990, de ellos, en esencia, retomamos las siguientes apreciaciones...¹⁶⁵ Después del “Desamparo originario” viene el no menos álgido DESTETE

“...en su indefensión el infante depende del deseo inconsciente de la madre y de cómo se pone ella como sujeto, en el objeto pecho que la criatura reclama.

Se constituye aquí el complejo del DESTETE, primero y más arcaico organizador del psiquismo humano, donde los momentos de gratificación y frustración, instalarán la imagen materna que acompañará al ser humano hasta la muerte”

“El desarrollo de la personalidad, exige el devenir humano, el enfrentamiento de un sinnúmero de situaciones que amenazan la seguridad, teniendo así, estas experiencias, el valor de repetición del complejo del destete”¹⁶⁶

Desde el punto de vista de los psicoanalistas la relación que establece el individuo con la violencia se encuentra íntimamente ligado a la forma como supere, maneje, o no supere el *complejo de Edipo*:

"las relaciones psíquicas que definen este complejo, considerado por Freud como elemento constituyente de la familia humana, consiste en el paso de la relación dual alienada a la relación triádica, en la que un tercero, representante de LA LEY, interviene para separar al niño de la madre, prohibiéndole a ella la reintegración de su producto y al niño el retorno al origen"

“así se opera también la castración simbólica, aceptación de la carencia y de la falta, esta castración opera porque la criatura reconoce que la madre es incompleta, castrada también simbólicamente y se vuelve hacia el padre”...”portador de algo que ella no tiene”¹⁶⁷

¹⁶⁴ *Ibid* pág. 119.

¹⁶⁵ Escritas originalmente para ¿PORQUE SI CON EL M-19 Y EL EPL? Orlando Parra. Tesis de Grado. UTP 1996.

¹⁶⁶ *Opus Cit* ¿CULTURA... pág. 120

¹⁶⁷ *Ibid* pág. 122

VIOLENCIA URBANA AL FIN DEL MILENIO

El caso Pereira 1990-2000

"la ley", "un tercero" son palabras claves en ese párrafo...y lo son porque ¿qué sucede cuando no existe "un tercero", que haga cumplir "la ley"?, Para ponerlo en términos problemáticos, desde este punto de abordaje ¿qué sucede cuándo o bien el padre ha abandonado a la madre, o esta es una madre autoritaria, o el padre es una figura supremamente débil?¹⁶⁸

El falo (psicoanalítico) entra en este juego, el falo es aquello que le falta a su madre y que posee su padre. Pero resulta que aquello que le falta a la madre y que el niño pretende retornarle o reintegrarle a la madre puede ser "reemplazado" puede ser convertido en un fetiche (psicoanalítico), este objeto, que puede ser el DINERO, o, me atrevo a sugerir EL ARMA (!...) poseído por la persona le permite mantener en términos sico-sociales el dominio omnipotente sobre el "objeto de deseo" de la madre.

Aquí esto se *pervierte* ... "la perversión implica el ejercicio de un poder absoluto sobre los otros (!) considerados objetos manipulables, esclavizables, despojados de su libertad, de su saber de seres humanos deseantes" y se agrega "...desplaza todas sus capacidades para adquirir el preciado falo, dinero, (arma), significante de la completud para garantizar el reconocimiento que el tenerlo les da". O sea que LA LEY, representada dentro del simbolismo del psicoanálisis por la eficacia del nombre del padre al interior de las relaciones familiares, puede ser fallida.

"Los hijos, atrapados en una relación perversa, ubicados como fetiches, lanzados desde la temprana edad al mercado laboral, despliegan todas sus capacidades para adquirir el preciado falo, dinero, significante de la completud, para garantizarse el reconocimiento que el TENERLO les da"¹⁶⁹

Pero además LA LEY que tradicionalmente se escucha, ha sido depauperada, ha sido sólo para el común de las gentes (¿ Hasta el proceso 8000?). Este manejo de la ley genera la mas profunda ambivalencia entre el SI y el NO facilitando que **lo prohibido** deje de ser tal, alentando la transgresión de cualquier normatividad social.(sic) Así termina cada quien, construyendo e imponiendo su propia ley. ¹⁷⁰

¹⁶⁸ La familia desde otros perfiles de ciencias humanas como el sociológico no es abordado de manera muy diferente: "proceso por el que un individuo se hace miembro funcional de una comunidad, adquiriendo la cultura que le es propia" incluyendo tal proceso: "1. La adquisición de la cultura (de los conocimientos, de los modelos, de los valores, de los símbolos);2. la integración de la cultura en la personalidad, hasta el punto de no sentir el actor peso del control social;3. la adaptación al entorno social (se pertenece a una comunidad a nivel biológico, afectivo y de pensamiento)" en "EL PROCESO DE SOCIALIZACIÓN: UN ENFOQUE SOCIOLÓGICO" Lucas Marín, Antonio. Revista Española de sociología, Julio- Septiembre de 1986.

¹⁶⁹ Rocío Jiménez *Op. Cit.* pág. 126

¹⁷⁰ *Ibid* Pág. 127

VIOLENCIA URBANA AL FIN DEL MILENIO

El caso Pereira 1990-2000

Recuérdese que no estamos hablando de cualquier LEY, estamos hablando de la LEY SOCIAL por medio de la cual se regula la relación de LO SINGULAR con la TOTALIDAD, es decir del UNO con TODOS, en fin DEL SER HUMANO con LA SOCIEDAD que lo rodea. Tanto es así que la psicóloga y psiconalista citada concluye:

“Si todo esto sucede, es porque la ley social. Regulador simbólico de la convivencia, está tan fallida, como la eficacia simbólica del nombre del padre, al interior de las relaciones familiares.

La ley que, tradicionalmente se escucha ‘ha sido para los de ruana’, es una ley ejercida perversamente y defiende y sostiene las diferencias sociales.

Este manejo de la ley, genera la más profunda ambivalencia entre el sí y el no, facilitando que ‘lo prohibido’ deje de ser tal, alentando la transgresión de cualquier normatividad social.”¹⁷¹

Al respecto es bueno recoger las experiencias de una investigación nacional multidisciplinaria donde se abordó la dinámica de los “mitos” asociados al padre como figura autoridad, en ellos quedaron consignados las siguientes aseveraciones míticas que rigen nuestro proceso de culturización familiar, el cual marcará nuestras relaciones posteriores:

- *El padre tiene todos los derechos sobre los hijos, incluso el de castigar
- *El ser adulto confiere derechos (el niño tiene derechos sólo elementales)
- *La obediencia al padre
- *Por ser padre se debe tener autoridad
- *Al padre siempre se debe respetar
- *Los padres saben porque tienen experiencia
- *La autoridad del padre justifica el castigo
- *Los padres saben por qué castigan
- *Los castigos de los padres no se cuestionan porque son correctos
- *Los padres no tienen que aprender para educar
- *El hijo mayor cumple y reemplaza el mandato del padre
- *El poder del padre genera baja autoestima en el niño¹⁷²

Alejandro Vargas Velázquez, nos plantea una inquietud frente al planteamiento anterior el cual, de una manera u otra liga la violencia a los niveles de descomposición alcanzados por la familia colombiana, que estudiamos en el capítulo VIOLENCIA JUVENIL del presente texto, y es que "*un porcentaje importante de los menores comprometidos en las infracciones penales, 41,4 % viven*

¹⁷¹ *Ibid* pág. 127.

¹⁷² Uribe Idarraga Fanny y otros. ¿QUÉ HAY DETRÁS DEL MALTRATO INFANTIL? Conferencia episcopal, secretariado nacional de pastoral social. Santa fé de Bogotá. Marzo de 1999. Pps 56-57.

VIOLENCIA URBANA AL FIN DEL MILENIO

El caso Pereira 1990-2000

con sus dos padres" ... si bien este interrogante es enteramente valido, puesto que es imposible pensar que en los hogares donde los dos padres, la figura paterna, (LA LEY) existen, NO haya violentos, por todos es conocido que los hay...

De todos modos queda que la mayoría de los menores infractores penales 5-6 de cada 10, si realmente no poseen esa figura paterna y además se podría argumentar que puede existir el padre en cantidad, pero habría que ver la calidad de la relación simbólico-valorativa que establece con su hijo... Incluso, siguiendo con este autor, "El hecho de ser maltratado el niño por parte de las personas que supuestamente debían brindarle seguridad, afecto y protección sin duda va a dejar secuelas grandes a nivel físico, emocional y en su mismo desarrollo intelectual, va a transformar ese proyecto de adolescente o adulto en un reproductor de comportamientos violentos" y si a esto se agrega, que, por ejemplo uno de los ministros de salud de Gaviria (90-94) reconocía que "1 de cada 20 niños en los estratos pobres recibe maltrato físico y en los estratos altos es de 1 de cada 40"...el efecto de estos entornos familiares violentadores o descompuestos salta a la vista a la hora de mirar *variables esenciales sobre el origen de la violencia* en general (y la colombiana en particular).

"Cada ser humano necesita una cantidad suficiente de placer para apaciguar las tensiones del deseo y para *sentirse amado y reconocido por sentimientos que vienen de otros*_, aumentando la autoestima, la dignidad y el amor propio *cierto narcicismo es indispensable para todos*"..."cuando el deseo no puede ser expresado y canalizado, ni siquiera en las palabras, *elemento simbólico-pacificado* y se esclarece y crea en forma fija y estacionaría *se producen comportamientos y actores con valor de lenguaje que trastornan la convivencia*_"

O sea que ¿Qué podemos esperar de ese enorme cantidad de población colombiana, la cual no vive dignamente y posee graves y entendibles problemas de autoestima?...la respuesta parece darla el mismo texto:

"La sociedad sólo puede constituirse mediante la conformación de estructuras elementales de parentesco que se organizan en torno a normas explícitas al *sujeto, permitiéndole salir de su estado de indiferenciación y tener una identidad.*

La violencia conduce a la pérdida de ésta (la identidad) en uno de los yoes y crea la hiperidentidad del otro (EL violentador) conduciendo de esta forma a una hiperdiscriminación (Del violentado).

VIOLENCIA URBANA AL FIN DEL MILENIO

El caso Pereira 1990-2000

La otra (La discriminación) lleva a una fusión equiparada a muerte sostenida por una simetría que sólo puede ser interrumpida con otro acto de violencia,(sic) así se explicaría la sentencia popular que la violencia engendra violencia"¹⁷³

Lo Psiquiátrico.

Siguiendo en esta línea de “lo mental”. El Centro de Lesiones del Hospital Universitario San Jorge (de Pereira) realizó a través del Médico Psiquiatra Jorge Enrique Echeverry Chabur un trabajo en varios meses del año de 1999 en la Cárcel de Varones de esta ciudad y que publicarían a comienzos del 2000 denominado “Homicidio y Enfermedad Mental”. En dicho estudio aparecen cosas valiosas para entender nuestra violencia.

Lo primero que plantea el Dr Echeverry y su equipo es la necesidad de tener claro que no todos los actos violentos son producidos por personas con trastornos mentales, es decir, que no todos los victimarios tendrían “disfunciones cerebrales severas”.

Sobre la posibilidad de que en verdad nuestra herencia Genética, influya en los niveles de violencia, recordando como otras investigaciones han mostrado como “los hijos de criminales, adoptados por otros padres, muestran un incremento de las conductas delictivas y los trastornos de la personalidad”, los autores descartan esta hipótesis como explicación válida.¹⁷⁴

Posteriormente se plantea la influencia de los factores hormonales y se establece como la tasa de conductas de tipo antisocial en la infancia y en la adolescencia establece una relación entre los niños y las niñas de 4:1 mientras que en la edad adulta está relación es de 7:1 y como el 60% de los crímenes cometidos por mujeres ocurren en la semana premenstrual...

“Neurotransmisores: Se habla de la relación entre las conductas agresivas y las concentraciones de 5 hidroxido-indol-acético (serotonina) a nivel cerebral. A tal punto que esta se ha encontrado disminuida en el cerebro y líquido cefalorraquídeo de los suicidas y personas que cometen actos violentos. Esto ha permitido concluir que hay un déficit serotoninérgico en los individuos con trastorno de personalidad y conductas violentas. (n.m) **Algunos autores consideran que estos niveles de serotonina cerebral podrían ser predictores de las conductas de agresión física y violenta.**”¹⁷⁵

¹⁷³ Dilia Rodríguez VIOLENCIA INTRAFAMILIAR EN RELACIÓN CON LA VIOLENCIA SOCIAL en VIOLENCIA JUVENIL... *Op. Cit* pág. 130-31

¹⁷⁴ Echeverry Charub JE, Garzón Umerenkova y otros. HOMICIDIOS Y ENFERMEDAD MENTAL. Enero del 2000. Material Policopiado. Pág. 4.

¹⁷⁵ *Ibid* Pág. 5.

VIOLENCIA URBANA AL FIN DEL MILENIO

El caso Pereira 1990-2000

Retomando a Freud y su concepción en torno a lo instintivo, en torno a los impulsos inherentes a ese hombre primigenio que habita en nosotros; tal concepción podría ser empatada con el análisis médico psiquiátrico sobre las Drogas y el Alcohol.

“El Alcohol tiene como característica disminuir el control de impulsos, lo cual incrementa las conductas violentas, disminuyendo las capacidades cognitivas del ser humano y alterando su capacidad de juicio.

En alcohólicos delincuentes e impulsivos (definidos como aquellos que agreden sin conocer a sus víctimas, sin haber sido provocados por esta, ni haber premeditado la acción y con ausencia de reivindicaciones económicas), se han encontrado concentraciones disminuidas en el recambio de serotonina, como causa de la ansiedad o disforia, la intolerancia y la incapacidad para postergar la pulsión agresiva...”

Posteriormente la citada investigación indaga otros campos y hace apreciaciones como las de que algunas investigaciones (no dan la fuente) han demostrado que ambientes con “temperaturas extremadamente calientes disminuyen” la agresividad.

Finalmente en la introducción denominada “¿Cuáles son las causas de la violencia?” se plantea:

“La violencia no es una enfermedad en si misma es un sintoma de una sociedad en crisis o en cambio, tal vez pudiéramos llamar a esa sociedad con profundas enfermedades sociales.”¹⁷⁶

La mayoría de los actos violentos, según algunas posiciones, se realizarían sin premeditación, en disputas o en riñas, esto posiblemente es debido a que como lo han descrito Lorenz, Heiligenberg y otros en estudios donde han demostrado que la agresión se acumula y puede salir de una manera explosiva, entonces ante un Estado que no es capaz de establecer normas, valores y priorizar intereses de la colectividad, los colombianos tendríamos una salida inadecuada de la agresividad la cual desplazamos a las personas con quien tenemos contacto debido a que no hemos tenido el camino adecuado para canalizar la ira”¹⁷⁷

¹⁷⁶ La escuela estructuralista-funcionalista (Parsons y otros) va en contra de esta concepción y plantea que la violencia esta asociada, no sólo a las sociedades en crisis (New Orleans 2000 heridos por hechos de violencia en Discovery Chanel programa 28 de agosto del 2000 “Reporte Investigativo”) sino a las sociedades estabilizadas. La sociedad debe tener una normatividad (Ley). Kant elemento disuasivo, punitivo y educativo, pero además debe existir una “normatividad”. Sociedad anómica: sin normas o violentador de ellas. Aporte del profesor Gildardo Rivera.

¹⁷⁷ *Ibid* pág. 8.

VIOLENCIA URBANA AL FIN DEL MILENIO

El caso Pereira 1990-2000

Es bueno decir que el estudio propiamente dicho, realizado sobre 46 personas condenadas por el delito de homicidio o tentativa de homicidio, en sus conclusiones en la página 27 expresan que del 40% al 50% de las personas condenadas por homicidio presentan un “trastorno de personalidad antisocial” y que a su vez la frecuencia propiamente dicha de “enfermedad mental”, excluyendo dicho trastorno es “baja”.

VIOLENCIA URBANA AL FIN DEL MILENIO

El caso Pereira 1990-2000

SUB CONCLUSIONES CAPITULO 2.

1. Si nos enmarcamos en una concepción geológica del tiempo de la civilización humana (...) podemos entender y hasta aceptar más fácilmente que existe una pulsión interna en todo ser humano que lo predispone a la violencia; la responsable de inhibir esta pulsión es la sociedad y esencialmente, así no sea consciente de esto: la familia como eje de los procesos de “control social” . De igual forma, el consumo de alcohol y otros alteradores del sistema nervioso hace que disminuya el “control de los impulsos”.
2. En esa línea, el papel del padre (o de un buen padrastro o de una madre que cumpla correctamente ese papel...) es *irreemplazable* en la medida que cumple el principal papel en la formación de LA LEY SOCIAL, en el inicio del agobio limitatorio de la civilización.
3. Existe la posibilidad de que haya comportamientos violentos asociados a desequilibrios de la serotonina cerebral

VIOLENCIA URBANA AL FIN DEL MILENIO

El caso Pereira 1990-2000

Cap IV. El Narcotráfico y sus contextos.

“Aunque el consumo de estupefacientes obedece a múltiples motivos, todos ellos son tan sólo síntomas de un problema más profundo, una causa fundamental a la que aludía el escritor Ben Whitaker ‘La expansión contemporánea del consumo de drogas constituye un aviso sobre las debilidades y los fallos de nuestra sociedad, así como de la soledad y la desesperación reinantes: ¿por qué, si no, preferirían las drogas a la realidad un significativo número de personas talentosas y privilegiadas’.

Esta buena pregunta destaca el hecho de que la sociedad actual, materialista y obsesionada con el éxito, no suele satisfacer nuestras necesidades emocionales y espirituales”

La Droga *¿por qué se consume?*. Revista Despertad. Julio 8 del 2001. Pág. 8.

“...La Mafia sería una forma de conciencia del propio ser, que se expresa en una forma exagerada de la fuerza individual, una fuerza que se convierte en el arbitro inapelable de todos los conflictos, tanto económicos como ideológicos. El mafioso busca que lo respeten y respetar a la vez; si lo agreden no acude a las autoridades, sino que ejerce justicia por su propia mano, y si carece de fuerza acude a otras personas como el para que le presten apoyo”

Sciascia Leonardo en el prologo al libro EL MISTERIO DE LA MAFIA. Barcelona. Gedisa. 1987 p. 15

LA HISTORIA.

VIOLENCIA URBANA AL FIN DEL MILENIO

El caso Pereira 1990-2000

Sobre la Coca y sus usos ancestrales se conocen suficientes datos¹⁷⁸, no así sobre la amapola y por ello iniciaremos esta exposición haciendo algunos referentes históricos sobre “la adormidera”, *papaver somniferum*, la madre de la “heroína”.

Se sabe que en el paleolítico ya se utilizaba dicha planta, existen datos históricos que demuestran su uso ancestral: en el III milenio antes de Cristo¹⁷⁹ los emperadores Sheng Nung y Kwan Tin de la China ya utilizaban el opio, las inscripciones del papiro de Ebers hecho en el II milenio a.C. indican su conocimiento por los Egipcios, los bajo relieves asirios del siglo IX también a. C. exhiben sacerdotes portando en sus manos matas de adormidera, los Griegos, quienes la conocieron en aquel siglo, la consagraron a la Diosa Demeter (Ceres Romana), Heródoto, Hipócrates y Teofrastro hablan de ella, de igual manera en tablillas del siglo V y IV antes de Cristo la dormidera es representada en tablillas de arcilla, los romanos de aquellos años no estuvieron exentos de su presencia¹⁸⁰.

Luis Carlos Restrepo nos recuerda como:

“...sólo en el siglo XX la cruzada puritana del naciente imperio norteamericano logrará que la interdicción moral se convierta en interdicción legal, impulsada por una cofradía de abstemios que recurre al poder político para imponer a la sociedad una guerra santa. Se termina así con una larga tradición de tolerancia frente al consumo de SPA que se mantuvo hasta finales del siglo XIX, momento de transición hacia la moderna sociedad industrial en que el uso autorregulado de los derivados del opio empieza a ser desplazado por la masificación consumista”¹⁸¹

¹⁷⁸ “Colombia no sólo es el país del narcotráfico. Tiene también un patrimonio cultural milenario representado en el consumo socializado de psicoactivos por parte de sus etnias indígenas. Podemos aprender de ellos y ofrecer alternativas al abuso de drogas y al consumo compulsivo. La clave está en entender que la droga es un espejo que refleja nuestros conflictos. No se trata de destruir el espejo sino de enfrentar estos conflictos con sabiduría. No intento regresar a la ritualidad indígena. Se trata de analizar sus vivencias y sacar conclusiones aplicables a las modernas sociedades de mercado”. (Ent. a) Luis Carlos Restrepo en “El siglo XXI será el siglo de la legalización” Cambio.com Abril 17 de 2001

¹⁷⁹ “Hablar de las drogas es adentrarnos en un espinoso asunto teológico, herencia del combate que libró Yahvé contra Baal para dotar a las tribus hebreas de un territorio propio. El Dios del desierto declaró la guerra a los cultos cananeos que recurrían a la embriaguez para comunicarse con sus dioses, convirtiéndose Baal-Zebuth en una fuerza diabólica –Beelzebub– que se identifica desde entonces con las orgías del aquelarre. La lucha contra los profetas –nebiim– de Baal fue asumida por Elías como una guerra santa. Mostrándose renuente a la utilización de euforizantes Elías llama a la abstinencia y a la previsión, criticando al pueblo por caminar indeciso entre dos cultos. Después de retar a los profetas de Baal para que invoquen a sus dioses a través de la gimnasia religiosa propia del éxtasis colectivo, Elías les demuestra que Yahvé es más poderoso que las deidades cananeas, dando la orden de degollar a los derrotados (1 Re 18,40)”. Luis Carlos Restrepo en LA FRUTA PROHIBIDA: la droga como espejo de la cultura, PANAMERICANA EDITORIAL LTDA., 2001 (Apartes Cap. 1) Cambio.com Abril 17 de 2001

¹⁸⁰ Betancourt Dario (q.e.p.d.) García Martha L. CONTRABANDISTAS MARIMBEROS Y MAFIOSOS. Historia Social de la Mafia Colombiana 1965-1992. Santa fé de Bogotá. TM Editores. Agosto de 1994. Pág. 204-5. (*En general, este libro es el referente central del presente capítulo: tanto por su excelente Bibliografía comparativa como por ser Un Homenaje al profesor Betancourt, Historiador, desaparecido y asesinado en 1999...*)

¹⁸¹ Luis Carlos Restrepo en LA FRUTA PROHIBIDA: la droga como espejo de la cultura, PANAMERICANA EDITORIAL LTDA., 2001 *Opus Cit* (www)

VIOLENCIA URBANA AL FIN DEL MILENIO

El caso Pereira 1990-2000

Así las cosas podemos comenzar a entender que los alucinógenos *no son algo alejados a la cultura humana*, que por el contrario han estado presentes durante siglos en diversas civilizaciones y que en muchos casos, en usos que van más allá de lo medicinal y lo religioso, han sido aceptados por los estados, las elites y la cultura implícita.¹⁸²

Y a propósito de elites, es bueno recordar aquí lo siguiente:

“Pero no todo fue espiritualidad y poesía en este viaje embriagado. Las posturas ilustradas de Coleridge y de Quincey, quienes plasmaron en relatos literarios sus vivencias con el opio, tuvieron su contraparte proletaria en el consumo sin mito y sin secreto inducido por los empresarios ingleses entre sus trabajadores urbanos, con el único propósito de obligarlos a soportar largas jornadas laborales en condiciones miserables. Los amos capitalitas repitieron la práctica iniciada por los colonizadores españoles, quienes quitaron a la coca su componente ritual, convirtiéndola en instrumento para administrar a los indígenas y controlar su comportamiento. Durante décadas el consumo de SPA mantuvo este perfil doble y excluyente: o elixir mítico de minorías selectas como acontecía con el club parisino del hachís –al que pertenecieron Gautier, Baudelaire y Gérard de Nerval–, o adormecedor colectivo del alma de las masas –el "opio del pueblo" del que hablaba Marx– como sucedía con la mezcla de ron, tabaco y azúcar, que se distribuía entre los esclavos en las plantaciones caribeñas, o con la cocaína que a comienzos del siglo XX daban los contratistas norteamericanos a los negros sureños para incrementar su rendimiento”¹⁸³.

Como el objetivo de este capítulo es adentrarnos sobre *el tráfico de narcóticos y su impacto en nuestra violencia*¹⁸⁴ parece válido que de igual manera capturemos algo de la historia de “la mafia” en general y de la Colombiana en particular.

Mafia...es un termino antiguo el cual tiene el peso semántico de hoy, a partir de 1863, con la obra de teatro I mafiusi de lla vicarria di Palermu lo que traducido querría decir Los valientes de la cárcel de Palermo...es decir “Valiente”¹⁸⁵

¹⁸² ...y de que han estado sujetos a las dinámicas científico culturales: Hace muy poco se pudo comprobar científicamente que existe un sistema canabinoide en el cerebro, que produce sustancias similares a la marihuana...según nos cuenta Luis Carlos Restrepo en *Opus Cit.*

¹⁸³ *Ibid* (www.cambio.com.co Abril 17 del 2001).

¹⁸⁴ “Mientras exista el Narcotráfico no habrá paz en Colombia”: Palabras del alto comisionado para la Paz, Camilo Gómez, en la audiencia internacional sobre sustitución de cultivos ilícitos en la zona de distensión con las FARC. Caracol resumen de las 00:00 horas Viernes, 30 de Junio de 2000

¹⁸⁵ M. Short MAFIA:SOCIEDAD DEL CRIMEN. Barcelona. Planeta 1987 p. 25 Citado en Betancourth-García *Opus Cit.*

VIOLENCIA URBANA AL FIN DEL MILENIO

El caso Pereira 1990-2000

“Mientras que el capitalismo es una ‘mafia’ que produce dentro de la ‘legalidad’, la mafia surgida como capitalismo improductivo (parásito entre la propiedad y el trabajo) bien pronto se transformó especialmente con la droga en un capitalismo productivo ‘ilegal’ que dejaba mayores márgenes de ganancia”¹⁸⁶

Para nuestro estudio, parece más interesante abordar el campo de la historia de la mafia norteamericana, existente desde 1.840-1.890... al parecer en un fenómeno ligado a las migraciones italianas¹⁸⁷, pero especialmente el período en el cual se comienza a interesar por las Drogas: 1.933... cuando entendieron que la demanda de heroína, marihuana y cocaína en las grandes ciudades norteamericanas, especialmente Nueva York, Chicago, Los Angeles, les ofrecía un nuevo mercado ilegal¹⁸⁸. Con esto la mafia norteamericana continuaba un proceso que la caracteriza hasta hoy: *cualquier mercado ilegal que de suficientes ganancias será penetrado violentamente por ellos.*

Sobre esto último y antes de seguir adelante:

“Los bienes y servicios prohibidos que a raíz de la famosa Enmienda 18 –que decretó la prohibición del alcohol entre 1920 y 1933– favorecieron en Estados Unidos la formación de grandes fortunas, poco a poco se insertaron sin problema en la dinámica financiera y productiva de la sociedad legal. Cuando se restableció un control permisivo sobre la producción y venta del producto, las ganancias extraordinarias que dejaba un mercado negro en el que las elevadas penalizaciones actuaban como acicate de fantásticas remuneraciones, se transformaron sin problema en ingresos del mismo Estado, que empezó a recaudarlos por concepto de impuestos, pues las ganancias que deja el negocio de los psicoactivos constituyen una fuente de riqueza que tiene por vocación articularse de manera plena al sistema capitalista y a sus circuitos financieros”¹⁸⁹.

Originalmente, según nos relata este autor, se concentraron en la Heroína y el famoso mafioso *Bugs Siegel*, cuya vida, como el fundador de Las Vegas, fue llevada al Cine hace pocos años, organizó las rutas que arrancaban en las plantaciones de amapolas turca, llegando por diversas rutas del mediterráneo donde se convertía en morfina y luego enviada a los EEUU a través de los puertos de Beirut o Marsella. En 1953 “la indignación pública” obligó a reaccionar a la policía y a las autoridades -otrora controlados por la mafia- contra el control absoluto que esta

¹⁸⁶ *Ibid* p. 31.

¹⁸⁷ Es válido aclarar que tal cual se puede observar en algunas películas norteamericanas, los primeros sindicatos del crimen en los EEUU fueron de Irlandeses y como lo rescatan algunos autores, estos fueron inicialmente desplazados por las bandas Judías, que eran quienes tenían el control hasta la irrupción de la mafia italiana.

¹⁸⁸ Sondern F. LA MAFIA. Barcelona. Bruquera. 1975. Citado por Betancourt-García.

¹⁸⁹ Luis Carlos Restrepo en LA FRUTA PROHIBIDA...*Opus Cit.*

VIOLENCIA URBANA AL FIN DEL MILENIO

El caso Pereira 1990-2000

ejercía sobre el puerto de Nueva York, con resultados satisfactorios. Sólo que la mafia se camufló en los Sindicatos.

“Los treinta años de Cárcel para Lucky Luciano *capo di tuttu capi* en los años 30, resquebrajaron las redes de suministro de heroína y el número de adictos en EEUU se redujo en más de un 65%”¹⁹⁰

Las mafias del narcotráfico, como bien lo ha descrito el Departamento Nacional de Planeación¹⁹¹ y estudiosos del tema como Luis J. Garay, *No* son las causantes primigenias de la violencia o de la ilegalidad, sino que son una terrible continuidad de las mismas. No se puede olvidar aquí el contrabando tanto hacia fuera como hacia dentro del país por las costas y en general por las fronteras; no se puede olvidar la antigüedad legendaria de los negocios asociados a las esmeraldas¹⁹² y mucho menos el que, acéptese o no, el país siempre ha estado lleno de mini “repúblicas independientes”, donde formas de poder alterna, de diverso tipo, han creado su propia legalidad, simbólica he incluso formalizada.

Es a esta tradición a la que se debe sumar para cualquier comprensión seria que se desee hacer, los desbordantes niveles de consumo de drogas que poseen las sociedades, precisamente, “consumistas” del Norte del planeta, especialmente la de EEUU y la Europea acentuada en las últimas décadas (*paralelo al incremento de nuestra violencia*)¹⁹³ las cuales dinamizan la “economía subterránea”, en los 70’s con la marihuana y en los 80’s con la cocaína. Dinamización que afecta toda la economía y frente a la cual, el estado, los gobiernos y las elites colombianas han tenido comportamientos contradictorios donde se conjugan sus intereses económicos con los cuestionamientos –ocasionales...- de moral y ética a estos dineros y a sus dueños...

A lo anterior se agrega, la comprensión sobre lo que podríamos llamar “*la generación del frente nacional*” (1958-1974) el cual no hizo un esfuerzo integral sobre los efectos que para la construcción de cánones morales y éticos de un sociedad, dejó “*la Violencia*” y fundamentalmente la impunidad posterior, sobre toda una generación de niños que la vivieron

¹⁹⁰ Leonidas Gómez O. CARTEL. G.E. Investigación y Concepto. 1991. P. 32. Citado por Betancout y García.

¹⁹¹ LA PAZ...DNP...

¹⁹² Antigüedad que, por cierto, ha dado pie a que en esa zona se haya desarrollado uno de los procesos de paz regionales exitosos de los últimos años...después de una terrible guerra local...

¹⁹³ Existe una apreciación interesante: la Organización Mundial de la Salud OMS ha manifestado que en Latinoamérica se ha dado un incremento de la violencia en las dos últimas décadas...si en Colombia creemos que ello se relaciona o se puede explicar con la presencia del Narcotráfico, entonces ¿Cómo explicarlo en las demás sociedades donde supuestamente no existe tan activa presencia?...*(Aclarando que la violencia homicida, de asesinatos, es especial y trágicamente, nuestra)*

VIOLENCIA URBANA AL FIN DEL MILENIO

El caso Pereira 1990-2000

de una forma u otra y los cuales llegaron a adultos durante estos años, afectando a muchos de ellos quienes encontraron en las diversas formas de ilegalidad, de violación de la ley¹⁹⁴

En 1982, la administración de Ronald Reagan declara “la guerra contra las drogas” como uno de los ejes fundamentales de su política de seguridad nacional y de relación con los países Latinoamericanos y, sorprendentemente sólo hasta ese entonces, se populariza el término “narcotráfico”. Es interesante notar como desde ese momento la política de narcóticos de la potencia imperial moderna se centró en la destrucción de las fuentes de “producción”, de las fuentes de “comercio” hacia EEUU del producto: pero con un bajo perfil en cuanto a la represión del consumo interno. Short describe como hacia 1987 había en los EEUU dos Millones de consumidores de Heroína, Cinco Millones de Cocaína y, tal cual se ve en cualquier film de Hollywood: 30 millones de personas que fuman Marihuana como “Droga Recreativa”, es decir, casi que al nivel del alcohol.

Siguiendo con la historia en Colombia, Betancourt y García plantean que hacia 1970 se consolidaron los cinco focos mafiosos iniciales: Costa¹⁹⁵, Antioquia, Valle, Zona esmeraldifera y Zona oriental. Este fenómeno se daba 12 años antes de que el asunto se volviera prioridad (mal orientada) de las administraciones de EEUU, tal vez porque esencialmente estaba ligado a la Marihuana y porque el negocio en lo relacionado con el control de rutas, el comercio al por mayor y esencialmente las redes de distribución en ese país eran controlados por Norteamericanos, lo que **no** sucedió cuando el negocio paso a la cocaína a partir de los 80.¹⁹⁶

Ha principios de los 90’s, transcurridas las guerras entre las diversas facciones de narcotraficantes¹⁹⁷, estos núcleos iniciales se habían transformado. El cambio fundamental fue el ascenso de pequeños y medianos “*traquetos*”, lo cual, según la policía nacional dio origen a otros subnucleos como el del Norte del Valle, Armenia y Pereira centrados en la siembra de amapola y comercialización de la heroína.

“...quienes están impulsando el cultivo de amapola en el país son mafiosos ‘suelos’ o ‘independientes’ provenientes de los grandes y ‘viejos’ focos mafiosos iniciales, es decir *pistolocos*, *traquetos* y testaferros enriquecidos a la sombra de los negocios y peleas de sus jefes”¹⁹⁸

¹⁹⁴ Léase el aparte en este texto sobre “los homicidios” y la relación que los psiconalistas establecen con la función de “la ley”

¹⁹⁵ Para conocerlo se recomienda leer la novela “Mala Hierba”.

¹⁹⁶ Betancourth y García *Opus Cit* pág. 67-68

¹⁹⁷ Historia interesante, pero que no es objeto implícito de este escrito centrado en la última década del siglo XX.

¹⁹⁸ EL TIEMPO. Feb 6 de 1994; CROMOS, Diciembre 6 de 1993; CAMBIO 16 Diciembre 6-13 de 1993; SEMANA Diciembre 6-13 de 1993. Citados por Betancourth y García *Opus Cit* pp 241-42

VIOLENCIA URBANA AL FIN DEL MILENIO

El caso Pereira 1990-2000

Sobre este fenómeno, al parecer con base en entrevistas al jefe de Estupefacientes de la Dirección de Policía Judicial e Investigaciones (Dijin), mayor Juan Carlos Montero. El cual al parecer aseveró que *"Todos los capos de la heroína fueron 'mulas' y casi todos están en Pereira"*¹⁹⁹, se publicó un polémico artículo titulado "Hay Argentinos en el tráfico de Heroína" en el influyente diario "La Nación" de ese país. En dicho artículo se publicaron cosas, que ya, es bueno decirlo, se habían publicado en la prensa nuestra, como que Pereira es el centro del tráfico de la heroína colombiana, de cómo muchas personas han optado por "ofrecerse como contenedores vivientes de la heroína que se factura en laboratorios clandestinos", que "cada 'mula' recibe unos 15.000 dólares por kilo de heroína entregada", precio que haría parte del juego donde "Un kilo de heroína se compra por 9000 dólares donde se produce y (se vende) por 90.000 en Nueva York".

La reacción de la administración municipal de la época fue armar un escándalo, que por el contrario sirvió como eco internacional y nacional al artículo, máxime cuando, de acuerdo a los datos de nuestras propias autoridades en lo único que ciertamente faltaba a la verdad el Sr Pasquini era en aseverar que los campesinos cafeteros Pereiranos se habían dedicado a "plantar amapola y destilar su látex o 'mancha'" y en expandir las declaraciones de un (supuesto) taxista que asociaba a prácticamente toda la ciudadanía con dicho producto²⁰⁰.

De todos modos es bueno conocer otro dato: El Porcentaje de municipios en los cuales se han realizado compras de tierra por narcotraficantes²⁰¹

Depto	Porcentaje
Valle	85,7
Córdoba	84,6
Quindío	75
Risaralda	71,4
Caldas	56

Pero bueno, salgámonos de los "escándalos" y retomemos el orden: Es necesario entender que los procesos de narcotráfico, de coca o heroína, se ligan a un alto grado de "especialización" en

¹⁹⁹ Gabriel Pasquini, HAY ARGENTINOS EN EL TRÁFICO DE HEROÍNA, La Nacion Line, 08.07.2000

²⁰⁰ *Ibid.*

²⁰¹ Departamento Nacional de Planeación LA PAZ EL DESAFIO PARA EL DESARROLLO. TM editores. Julio de 1998. Pág. 233.

VIOLENCIA URBANA AL FIN DEL MILENIO

El caso Pereira 1990-2000

una de las cadenas del negocio que se ha ido dando entre las diversas agrupaciones, y esto, porque no se puede olvidar que las cadenas son varias:

1. *Proceso de producción de pasta, base y cocaína
2. *Producción interna de hoja y pasta base
3. *Áreas de cultivo
4. *Transporte interno de la pasta base
5. *Exportación de la cocaína al norte del planeta
6. *Transporte de cocaína en dichos países
7. *Distribución en los países consumidores
8. *Importación o reabastecimiento de químicos, insumos y armas.

Y es bueno decir que cada fase, de la menor a la mayor, va ganando más: es decir que las fases que se dan en Colombia son las que menos “ganancias” obtienen, menos aún los campesinos o los raspachines.

Hay una frase que resume lo sucedido en Colombia con respecto a este fenómeno:

“El narcotráfico en Colombia fue una profunda revolución que trastocó no sólo la estructura de clases sociales, sino la tenencia de la tierra, en uno de los países con menos movilidad social de América Latina, que nunca tuvo revoluciones agraristas, migraciones extranjeras masivas, ni fenómenos políticos populistas que dinamizaran grandes transformaciones”²⁰²

Y para llegar al hoy nuestro, existe una polémica sobre la actual situación, ya que mientras unos plantean que los informes sobre áreas sembradas y erradicadas, rendimientos, precios, costos, incautaciones, etc. muestra que la magnitud económica del narcotráfico ha descendido a un 2 por ciento del PIB en términos de utilidades repatriables, como resultado, entre otros del protagonismo de las organizaciones mexicanas, las pérdidas por decomisos y fumigaciones y las expectativas de una masiva campaña de erradicación, asociada al Plan Colombia, al que sean menores las posibilidades de repatriación de utilidades debido a la extinción de dominio, la extradición²⁰³; otro es el enfoque dado por una de nuestras últimas citas:

²⁰² Cien Años de Colombianidad NARCOTRAFICO ‘LA MULTINACIONAL DE LOS POBRES’. Revista Especial de El Espectador. Diciembre de 1999. Pág. 28.

²⁰³ Ricardo Rocha García: LA MAFIA Y EL FUTURO, en Semana.com. Julio 5 del 2000;.

VIOLENCIA URBANA AL FIN DEL MILENIO

El caso Pereira 1990-2000

“La política de Estados Unidos hacia Colombia, que ha apuntado en buena medida a reducir el alcance del tráfico de drogas, ha tenido éxito limitado y en ocasiones ha sido contraproducente. El esfuerzo de Estados Unidos a principios de la década del 90 para atacar el puente aéreo que conectaba a cultivadores bolivianos y peruanos con refinadores colombianos, impulsó a estos últimos a mover la producción de coca a Colombia así como a diversificarse con los opiáceos, con consecuencias devastadoras para la estabilidad del país. De igual forma, el desmantelamiento de los carteles de Cali y de Medellín a principios de la década del 90, (n.m.) **condujo a la disgregación del tráfico de drogas en cientos de pequeños carteles elusivos**. En efecto, las acciones más publicitadas de Estados Unidos contra los productores de drogas –los esfuerzos para erradicar cultivos– no han reducido la producción de coca que, de hecho, ha crecido en los últimos tres años”²⁰⁴.

LA CULTURA.

Arrancando con lo histórico, retomando los libros clásicos de Erick Hobsbawn *Rebeldes Primitivos* y *Bandidos*, se debe recordar como en las sociedades (campesinas) donde la acción del estado es remota y extraña, las actuaciones de los bandidos y de los proscritos, pueden ser vistas por esas comunidades, por esas poblaciones, como *luchadores populares por la justicia y la equidad social contra los opresores* o para nuestros tiempos “*los explotadores*”. Tal situación se ha presentado, como lo documenta este autor o historia como las del Bandido (...) *Robin Hood* a lo largo de los siglos pasados documentadamente en Europa

“La distinción social (...) depende de la existencia de un sistema jurídico-político en el cual la posición y el poder del gobierno le permiten atribuirse verdaderamente y por consenso la potestad de calificar determinadas actividades como ‘anti sociales’, de manera tan abierta, autorizada y admitida que inclusive el propio delincuente acepte esta definición”²⁰⁵

Como puede entenderse, estos condicionantes difícilmente se cumplen en nuestro país, especialmente en ciertas regiones y en ciertas áreas de las ciudades. Es precisamente esta situación la que ha generado una ruptura creciente entre lo legal y lo ilegal. Y en muchas situaciones en su combinación por aquellos que detentan algún grado o tipo de “poder”. Pero son esos espacios de “ilegalidad” mantenidos por décadas –de contrabando se están quejando los gobernantes desde la Colonia...- y en los cuales ha anidado lo que erróneamente se da en

²⁰⁴ Ángel Rabasa, LA COSA NO ES POR AHÍ, Revista Cambio (versión www). Julio 02 de 2001

²⁰⁵ M. McIntosh. LA ORGANIZACIÓN DEL CRIMEN . México. Siglo XXI. 1977. Pp 10-12. Citado por Betancourth y García.

VIOLENCIA URBANA AL FIN DEL MILENIO

El caso Pereira 1990-2000

llamar “Violencia Común” (erróneamente porqué ¿Cuál violencia es “común”?...) donde se generan las condiciones culturales para que diversos sectores de la población vean normal, bien cohabitar, bien hacer parte de, cualquier tipo de asociaciones ilegales, no sólo de la mafia, sino de toda su diversidad. Ha esto algunos estudiosos han dado en llamar **“Cultura de la Ilegalidad”**.

“En su versión clásica, la mafia ha sido entendida como una sociedad cohesionada por lazos de familia, que se remonta a varias generaciones, con normas, leyes e ideología sin codificar que se transmiten de padres a hijos. En una hermandad para el crimen y al margen de la ley; representa, pues, una actitud general frente al estado y frente al ordenamiento jurídico.

Tiende a formarse en sociedades donde el orden público es ineficaz, o donde los ciudadanos consideran que el Estado y las autoridades son poco eficientes. Su poder se aglutina en torno a núcleos locales mediante la protección paternalista, destetados por el magnate o el cacique...”²⁰⁶

Es bueno saber que la Mafia de Marsella, en el Mediterráneo Francés se parece a algunos sectores de la nuestra (actual...) : mantiene una celosa discreción, una vida moderada y poco ostentosa, manejan sutiles relaciones con la autoridad, con la clase política, con los cuerpos de seguridad...”²⁰⁷

“En general en las ciudades y municipios colombianos en donde ha cobrado gran fuerza la mafia, se presenta:

1. Gran valoración y movilidad de propiedad rural y urbana
2. Creciente número de motos, lanchas y autos lujosos
3. Gran desarrollo de la actividad comercial (almacenes, *boutiques*, ferreterías, granero, agroquímicos
4. Crecimiento y aumento de bares, discotecas, restaurantes, sitios de esparcimiento y diversión.
5. Vagancia, vicio y prostitución en adolescentes de uno u otros sexos
6. Aumento de consumo de basuco y cocaína en la juventud. Aparición de vendedores minoristas o detallistas (*jibaros*) , inclusive miembros de prestantes familias de los pueblos

²⁰⁶ Betancourth y García pág. 68

²⁰⁷ C. Lamour y M. Lamberti. LA NUEVA GUERRA DEL OPIO. Barcelona. Seix Barral 1973. Pp42-50 Citados por Betancourth y García..

VIOLENCIA URBANA AL FIN DEL MILENIO

El caso Pereira 1990-2000

7. Incremento de la delincuencia²⁰⁸ (robo, asalto) y la criminalidad (muertes directas o indirectas,. Lesiones personales, aparición de N.N.)^{209 210}

Rocha, sobre esta dinámica cultural nos permite concluir

“La convivencia con el narcotráfico y su colateralidad con los grupos de extrema alteraron profundamente las normas de la convivencia ciudadana y la ética de los negocios hacia formas asociativas excluyentes, el uso de justicia privada y de protección individual, que son costosos e insuficientes. Este hecho plantea la necesidad de introducción de cambios estructurales en las reglas del juego, no sólo a través de un nuevo contrato social sino de su legitimidad”²¹¹

LA VIOLENCIA

Empatemos con el texto de El Espectador 100 años, para la siguiente referencia:

“El narcotráfico es la revolución que Colombia no tuvo. El problema es que su origen, por estar centrado exclusivamente en el lucro y en la acumulación de capital, lo convirtió en un fenómeno monstruoso con altísimos costos para el tejido social, sobre todo por el trastocamiento de la escala de valores y por la consagración de la violencia como metodología válida de resolución de conflictos.”²¹²

²⁰⁸ Esta apreciación, por la generalización que ello implica, no es aceptada por los autores, si bien aceptamos que el incremento de la “criminalidad” fundamentalmente asociada a “hechos de sangre”, si pudiera ser generalizable.

²⁰⁹ Betancourth y García *Opus cit* pág. 131.

²¹⁰ “De hecho se trata de una industria que involucra una diversidad de actores que van desde los campesinos que cultivan y producen la materia prima; compradores y procesadores industriales que obtienen de las sociedades desarrolladas precursores químicos para conseguir cocaína y heroína de gran pureza; financistas y delincuentes de cuello blanco que saben acceder a los beneficios del mercado mundial. Lo único que diferencia este proceso industrial de otros procesos empresariales de la sociedad capitalista es su carácter ilegal. Pues al renunciar el Estado a regular esta actividad productiva y negarse a imponer una carga tributaria a la dinámica mercantil, se genera un flujo de dinero que empieza a ser controlado por grupos mafiosos y organizaciones paraestatales, que aprovechan la circunstancia para afianzar por fuera del sistema legal máquinas de guerra que reemplazan al Estado en su papel de cobrar impuestos y canalizar el valor generado por las mercancías ilícitas.

*El narcotráfico se configura como una empresa transnacional que utiliza a su favor los recursos de la tecnología, la disponibilidad de capitales y de armas, los circuitos financieros y los mecanismos de reinserción y lavado de las ganancias obtenidas. El tráfico de drogas es acompañante fiel del crecimiento de los imperialismos y de los monopolios internacionales, pues sin los rieles previamente aceitados del sistema financiero y del mercado mundial, el negocio de la droga sería imposible. El actual negocio de las drogas es apenas una continuación del ya legendario comercio de las especias que permitió la acumulación de importantes fortunas en los albores de la modernidad, cuando el transporte de canela y de pimienta a través de mares y desiertos incentivaba guerras santas como las Cruzadas, o descubrimientos atrevidos como los de Colón y Magallanes. Todo por satisfacer el gusto de los compradores europeos, que empezaban a abrirse con voluptuosidad a los estimulantes, calmantes y edulcorantes que provenían de países ubicados allende los mares o de territorios localizados muy lejos de sus fronteras” Luis Carlos Restrepo en LA FRUTA PROHIBIDA: la droga como espejo de la cultura, PANAMERICANA EDITORIAL LTDA., 2001 *Opus Cit**

²¹¹ Ricardo Rocha García *Opus Cit*. (www).

²¹² Cien Años de Colombianidad *Opus Cit* pág. 29.

VIOLENCIA URBANA AL FIN DEL MILENIO

El caso Pereira 1990-2000

Nótese la palabra “consagración”...que es muy diferente a “iniciador”...Retomando las teorías explicativas de los italianos, quienes a su vez se fundamentan en rigurosos análisis histórico-culturales:

“...La Mafía sería una forma de conciencia del propio ser, que se expresa en una forma exagerada de la fuerza individual, una fuerza que se convierte en el arbitro inapelable de todos los conflictos, tanto económicos como ideológicos. El mafioso busca que lo respeten y respetar a la vez; si lo agreden no acude a las autoridades, sino que ejerce justicia por su propia mano, y si carece de fuerza acude a otras personas como el para que le presten apoyo”²¹³

Este mismo prologista y autor plantea que en el grupo mafioso existe un permanente conflicto de intereses que incluso cuando una oleada de violencia y fraude a logrado consolidarse, casi de inmediato viene otra a intentar reemplazarla. Es por esto –dice Sciascia- que la mayor parte de los crímenes de la mafia son “**internos**” : conflictos entre una nueva generación y la anterior, entre los grupos consolidados y los que pretenden desplazarlos...los famosos “ajustes de cuentas”... interminablemente²¹⁴

“La mafia es un fenómeno complejo y polimorfo, consistente en el uso y la práctica sistemática de la violencia y la ilegalidad, que se genera en diversos sectores de la estratificación social, tanto en el dominante como en los bajos o intermedios con el objetivo básico de acumular riqueza y adquirir posición y poder. Valiéndose de unos códigos culturales y de un relativo consenso social según las contradicciones de clase.”²¹⁵

...de allí, que el término “burguesía Gangsteril”, utilizado especialmente por Alvaro Camacho Guizado el cual plantea que la mafia sería una expresión de la burguesía que ha logrado mediante la ilegalidad de las drogas la acumulación de capital, poder y corrupción; sea polémico.

A propósito de El Plan Colombia y sus estudios justificadores, la revista Cambio (.com) publico algunos datos, como por ejemplo el que a través de ellos toma fuerza una contra- hipótesis a la que plantea que *factores culturales y sociales, y no el conflicto interno, eran los causantes del mayor número de muertes en el país, y la cual le atribuía al narcotráfico una pequeña porción*

²¹³ Sciascia Leonardo en el prologo al libro EL MISTERIO DE LA MAFIA. Barcelona. Gedisa. 1987 p. 15 citado en *Ibid.*

²¹⁴ Sciascia *Ibid* p. 18.

²¹⁵ Betancourt-García *opus cit* p. 4

VIOLENCIA URBANA AL FIN DEL MILENIO

El caso Pereira 1990-2000

de los índices de violencia. Por eso se hablaba de la cultura de la violencia. Es así como el director Nacional de Estupefacientes, Gabriel Merchán, plantea abiertamente que esos estudios dirían que:

"Cuando confluyen en una zona la violencia del narcotráfico y la presencia de guerrilla o paramilitares, esto se refleja de inmediato en el incremento de los índices de criminalidad regional"²¹⁶

Ello es claro máxime cuando se entiende que:

1. La violencia es el dispositivo básico de resolución de conflictos.
2. La violencia se usa como garantía para el cumplimiento de los contratos
3. La violencia sirve como barrera a la entrada de potenciales competidores y para que estos no informen a las autoridades.
4. La violencia es un mecanismo de protección de la propiedad obtenida ilegalmente y no lavada.
5. Además la violencia se puede usar contra las autoridades para forzar cambios en las políticas (alterar las reglas de juego) y ara eliminar agentes de las autoridades que combaten la empresa criminal"²¹⁷

Lo cierto es que:

“Uno de los sinónimos del narcotráfico, a lo largo de casi 30 años de actividad, ha sido la muerte, el exterminio selectivo, o terrorista, como gran metodología de los carteles de las drogas para defender sus intereses.

Cualquier decisión en su contra, amenaza, posible obstaculización del negocio, deslealtad de aliados o cómplices era respondida implacablemente con sangre y fuego...”²¹⁸

DROGAS Y DELINCUENCIA.

Ya en lo que concierne directamente a la relación entre consumo de alucinógenos y delincuencia, es decir, diferenciándola de los contornos circunscritos a “el negocio”, se pueden decir varias cosas.

²¹⁶ Revista Cambio.com - 16 al 23 de octubre de 2000

²¹⁷ Beltrán Isaac, Gaitán Fernando, Fernández Ana María Política de Seguridad (y gasto) en Bogotá, MISIÓN DE REFORMA INSTITUCIONAL DE BOGOTÁ, Santa Fe de Bogotá, 2000, pág. 160

²¹⁸ Cien Años de Colombianidad *Opus Cit* pág. 30.

VIOLENCIA URBANA AL FIN DEL MILENIO

El caso Pereira 1990-2000

Algunos estudios han planteado que la relación entre edad, consumo de tóxicos-actos delictivos es inversamente proporcional, es decir a menor edad, mayor consumo y mayor probabilidad de vincularse a actos delictivos y al revés, a mayor edad, menores probabilidades

“...es suficientemente conocida la tendencia –o la ‘necesidad’- que incita al adicto a delinquir para financiar su vicio o falta de dinero para hacerlo, caso en el cual cometer un delito determinado se convierte en un accesorio de la adicción. Es decir, la droga, juega el papel de móvil del crimen. En este sentido, ante la prioridad extrema, ya sea consciente o no, de consumir, el adicto incurre sin ningún tipo de contemplaciones en actuaciones ilícitas que muchas veces comienzan por la sustracción de objetos de su hogar, luego el robo, el atraco, el asalto, la prostitución e incluso el secuestro y el asesinato. En el mejor de los casos recurrirá a la mendicidad”²¹⁹

Sin embargo esta misma autora, con base en datos de los EEUU manifiesta que esta tasa oscila sólo entre el 10 y el 17% de los delincuentes retenidos en cárceles estatales y federales de ese país²²⁰. Y por ello se concluye que Droga y delincuencia son fenómenos circulares, en donde el uno lleva al otro, sin necesariamente establecerse cuál es primero.

“lo cierto es que luego de que un consumidor sobrepasa cierto límite, la violencia y la delincuencia se vuelven condiciones inseparables de su adicción. ¿Cual es ese límite?. Pues, en principio, podría señalarse que es aquel punto en el cual su vínculo familiar se rompe, aquel momento en que se queda sin hogar –ya sea por abandono o por expulsión- aquel momento en el que se queda sin recursos económicos y debe recurrir a cualquier cosa para sobrevivir fuera de su entorno original y para costear su habito”²²¹

Un estudioso profundo de estos temas como Luis Carlos Restrepo nos dice:

“...la experiencia del consumidor puede transformarse en una conducta desviada, convirtiéndose en vendedor callejero y punto de apoyo de una organización criminal que necesita extender su mercado y ejercer proselitismo en torno a la SPA prohibida. Por ser el eslabón más vulnerable de la cadena, la represión estatal se descarga con gran facilidad sobre este consumidor-traficante, que recurre al crimen para pagar los altos precios de su dosis diaria, mientras la cúpula de las organizaciones criminales se beneficia de la complicidad del sistema financiero, utilizando canales propios de la

²¹⁹ Perez Marta Ligia EL LIBRO DE LAS DROGAS. Presidencia de la República de Colombia. Santa fé de Bogota. 2000. Pág. 177

²²⁰ (Al parecer) Glen D W. CHANGING LIVES OF CRIME: INTERVENING WITH SUBSTANCE-ABUSING OFFENDERS. 1998 Nueva York. Wiley. Citado como referencia bibliográfica en *Ibid* pág. 181

²²¹ *Ibid* pág. 178.

VIOLENCIA URBANA AL FIN DEL MILENIO

El caso Pereira 1990-2000

sociedad legal para enmascarar sus ganancias e infiltrar y corromper a la administración pública...”²²²

“LA LEGALIZACIÓN” O UN TEMA CON PINZAS...

Cerremos este capítulo, hablando seriamente, más allá, terriblemente hay que decirlo, de la “violencia”...y apoyémonos en los planteamientos de avanzada y, por ende, polémicos, de Luis Carlos Restrepo.

“Tras la revolución química, la drogadicción emerge en la sociedad contemporánea como un acto de terrorismo pasional, de anarquismo consumista, de quienes intentan sobreponerse al analfabetismo afectivo y al “productivismo paranoide” que caracterizan nuestra actual “cultura de masas”. Y en ese mismo camino miles de campesinos se entregan al monocultivo de la coca o de la amapola con la esperanza de poder cristalizar con la nueva “bonanza de las ilusiones” que la sociedad de consumo capitalista les vende. El consumo de drogas es una experiencia atrevida o una transgresión cultural que no podemos considerar como enfermedad mental. Cuando hay alteración del comportamiento con pérdida de las relaciones interpersonales, los métodos más efectivos para enfrentar el asunto siguen siendo terapias morales, como sucede con Alcohólicos Anónimos o las comunidades terapéuticas. Sólo entre el 2% y el 5% de usuarios pueden calificarse de adictos. Los demás son “usuarios sociales” que incluso pueden, aceptémoslo, fortalecer con su uso vínculos y relaciones: Restrepo nos cuestiona “¿Acaso no se lubrican las amistades con el alcohol?”. De 30 millones de personas que en los últimos años han probado cocaína en Estados Unidos sólo tres millones la consumen regularmente y de éstos apenas 600.000 pueden considerarse casos psiquiátricos.

Llevamos más de 15 años de guerra total y varias décadas de prohibicionismo. La producción y tráfico se incrementan y NO se logra reducir el consumo. Es así de sencillo: La estrategia ha fracasado:

Un problema de salud mental, con características de malestar cultural y espiritual, no se ganará con las armas. Si no existieran tantos intereses superpuestos, hace rato se habría reconocido que esta guerra contra el deseo humano se ha perdido y que es necesario cambiar de rumbo”²²³.

Este mismo autor nos dice que reconocer esto no significa renunciar al control social que se trata más bien de favorecer el control cultural frente al penal, pues es absurdo tratar con las

²²² Luis Carlos Restrepo en LA FRUTA PROHIBIDA *Opus Cit* (www).

²²³ Luis Carlos Restrepo en "El siglo XXI..." *Opus Cit* (www)

VIOLENCIA URBANA AL FIN DEL MILENIO

El caso Pereira 1990-2000

armas un problema que refleja la crisis espiritual del capitalismo contemporáneo y llama a mantener la deslegitimación cultural de los consumos compulsivos, a adelantarla con menos dinero del que hoy se invierte en represión, a través de una campaña preventiva orientada a mejorar la calidad de las relaciones interpersonales.

Qué bueno sería que la actual alianza militar con Estados Unidos se convirtiera en una alianza cultural para mejorar nuestras relaciones interpersonales. La ternura y el fomento de la libertad personal son alternativas más lúcidas que la guerra degradante que nos han impuesto.

Siguiendo con “las pinzas” aceptemos varias cosas: La materia prima es producida por los países subdesarrollados, mientras el mayor valor agregado se genera y acumula en los países consumidores. Tal cual lo reseñaba el artículo de La Nación reseñado sobre el precio de la heroína. Las grandes ganancias del negocio quedan en manos de los importadores y distribuidores de los países ricos, que se favorecen con la represión al poder mantener altos márgenes de ganancia y un manejo monopólico del mercado. De allí que se trate de un comercio que refuerza la dependencia de los países poco desarrollados hacia los países del centro, adquiriendo el carácter de forma perversa, pero eficaz de la transnacionalización de la economía. Por ello el termino “la multinacional de los pobres” con que se titula el informe citado de El Espectador, tampoco parece coherente.

“A diferencia de las actividades de pillaje que se limitan a ser parásitas de las actividades productivas ya existentes, el negocio del narcotráfico, aunque ilegal y manejado por mafias, crea un valor agregado, requiriendo inversiones en capital y trabajo que tienen como horizonte la comercialización de las mercancías producidas. La economía ilegal sirve de locomotora que impulsa la economía legal, generándose un refuerzo implícito entre la prohibición moral y la acumulación fraudulenta. Más allá del discurso moral, en esta dinámica parece residir uno de los mecanismos de acumulación del capital más novedoso de todos los tiempos”²²⁴.

Como lo anotan Betancourt y García tal cual ha sucedido con la legalización del juego en EEUU: no se acaba...sino que por el contrario: aparecen muchos más clientes potenciales, gente que rompe con sus escrúpulos morales cuando descubre que el Estado –en el que todos estamos representados- absuelve la actividad y la deja de considerar vicio pernicioso...

²²⁴Luis Carlos Restrepo en LA FRUTA PROHIBIDA *Opus Cit* (*www*).

VIOLENCIA URBANA AL FIN DEL MILENIO

El caso Pereira 1990-2000

Carlos Fuentes ha resumido en una frase lo que acarrearía la despenalización: “...seguiría *habiendo drogadictos, pero no criminales*”²²⁵ y es así, personalmente los autores creemos que la única salida a esta locura es “legalizar” la droga para

1° :Bajarle su poder de gran negocio corruptor,

2° .Para que sus disputas de negocios legales/izados puedan resolverse pacifica y no violentamente y

3° Para poder, al hacerlo, controlarlas como a las demás “drogas”.

Nuevamente con Restrepo:

“Dentro de algunos años, cuando se hayan aplacado los ánimos y olvidado la procedencia de los capitales acumulados, la guerra contra las drogas será recordada como una de las grandes guerras estúpidas de la humanidad, de igual manera como hoy recordamos las guerras religiosas de siglos pasados”.²²⁶

Y finalizamos con la reflexión que hicieron “los notables” a la Mesa de Diálogo y Negociación con las FARC EP a mediados de Septiembre del 2001.

“...20. Que el Estado, como política de largo alcance y con la decidida cooperación de la comunidad internacional, redoble sus esfuerzos en la lucha contra el flagelo del narcotráfico, que, aparte del incommensurable daño que ha venido ocasionando a Colombia y, en general, a la humanidad, del grave deterioro causado al tejido social y el daño irreparable infligido al medio ambiente y a nuestro ecosistema, en lo que bien puede calificarse como un verdadero ecocidio, ha contribuido de manera insoslayable a agudizar la violencia, la corrupción, la delincuencia común y también nuestro conflicto interno. En este orden de ideas, es necesario que la comunidad internacional, particularmente los países más desarrollados, asuman frente a Colombia y demás países productores y exportadores de drogas sicotrópicas, el compromiso de combatir y sancionar, a su turno, a quienes incentivan esa producción, a través del suministro de insumos químicos y otros elementos, al igual que a los importadores y distribuidores de droga y demás empresarios del narcotráfico en sus respectivos países, y a las organizaciones internacionales de lavado de dólares, así como de intensificar, por todos los medios, las campanas educativas de prevención contra el consumo de drogas entre los diversos estratos sociales”²²⁷.

²²⁵ Fuentes Carlos (Entrevista a) “PLAN COLOMBIA NO RESUELVE NADA” . El Tiempo. Domingo 1° de Julio del 2001. Pág. 2-14.

²²⁶ Luis Carlos Restrepo en LA FRUTA PROHIBIDA *Opus Cit* (www).

²²⁷ Correo electrónico redireccionado, texto confirmado en consultas en la web..

VIOLENCIA URBANA AL FIN DEL MILENIO
El caso Pereira 1990-2000

SUB CONCLUSIONES CAPITULO 4.

1. El Narcotráfico, como lo fue (y ha sido) el alcoholismo se explica como un escape, una salida a la crisis existencial a la que nos condena la sociedad.
2. En cualquier análisis se debe delimitar que existen “Diversos tipos de mafias” no sólo la asociada al narcotráfico
3. Existe, al igual que en la utilización de la violencia (las guerras p.e) una doble moral, a veces sutil, a veces abierta de los estados (sectores dominantes) frente al narcotráfico.
4. El narcotráfico se construyó en Colombia a partir de los cimientos de la larga “cultura de la ilegalidad” que ya existía (Contrabando y otros)
5. ¿Fue (¿o es?) acaso el narco terrorismo, en verdad, la “revolución” (¿populista de derecha?) que Colombia nunca tuvo?
6. El accionar mafioso, como en la generalidad del accionar delincuencia, tiene “implícita” la violencia p.e. a través de los “ajustes de cuentas”.

VIOLENCIA URBANA AL FIN DEL MILENIO

El caso Pereira 1990-2000

V. VIOLENCIA JUVENIL.

“...¿Qué hacer?...alguna vez un Defensor del Pueblo propuso ligarle las trompas a las prostitutas y ¡ohh escándalo! ...pero yo pienso que le deberían ligar las trompas a demasiadas mujeres, no sólo a las prostitutas y además deberían hacerle la vasectomía a demasiados hombres, porque el ciclo hay que pararlo. Mientras ello no se rompa el ciclo continuará, aquí y en cualquier parte del mundo”

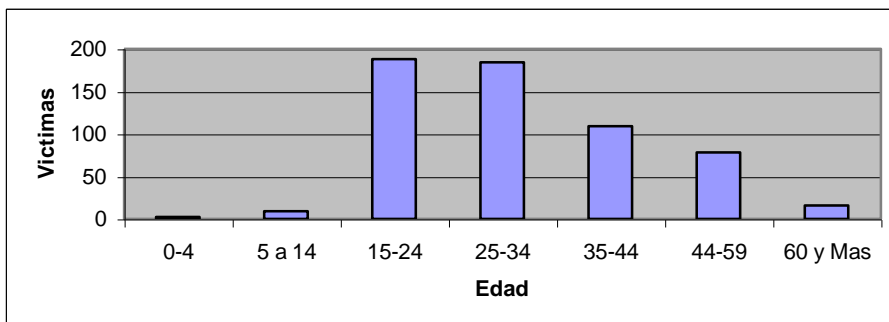
Parra Orlando, VIOLENCIA JUVENIL ¿RESPONSABLES?, El Tiempo (edición eje cafetero), Domingo 8 de Abril del 2001, pág. 1-7

En el contexto de las violencias que venimos trabajando, algo se hace preocupante, no sólo para el caso de Pereira, sino para el departamento, la región, la nación y al parecer para América latina y el mundo: La Violencia se concentra en los jóvenes, es decir la violencia se concentra especialmente entre los rangos de edad que van de los 12 a los 25 años (y de los 25 a los 34)

Cantidad de homicidios en Pereira 1998	
Grupos de edad	Cantidad
0-4	2
5-14	9
15-24	188
25-34	184
35-44	109
44-59	78
60 y Mas	16

VIOLENCIA URBANA AL FIN DEL MILENIO

El caso Pereira 1990-2000



Tales datos se repiten a nivel nacional²²⁸: Esto es supremamente preocupante ya que en la década del Cerebro en EEUU, que fueron los 90's, se llegó a una dura conclusión: la personalidad, lo que los expertos llaman “el árbol de conexiones sinápticas”, las “vías mentales”, quedan, según la neuro ciencia, prácticamente definidas al finalizar los 16, o los 18 años, es decir, que después de esa edad las transformaciones del carácter son **limitadas**²²⁹. En otras palabras: el esfuerzo que no hagamos antes de esa edad, con los niños, y niñas y con los y las jóvenes de estratos alto...medio... y bajo...tal vez nos pueda costar en los próximos años la vida a nosotros o a un ser querido, por ello esta es la parte esencial de cualquier propuesta, he inclusive así se ha venido planteando hace varios años.²³⁰

Esta apreciación parece dar continuidad a lo expresado a mediados de los 80's por el psicólogo norteamericano Jhon Drescher sobre “la edad de la reglamentación” que va en los niños(as) de los uno (1) a los siete (7) años:

“Durante este tiempo el niño necesita que se le diga qué es lo que se espera. Si el niño no tiene reglas precisas y claras para guiarse, se vuelve díscolo, no está contento, se siente inseguro y adquiere el sentimiento de que no es amado. Además será malcriado y actuará en una forma a veces muy desagradable tratando de descubrir dónde están sus límites y controles” (pág. 73).

²²⁸ “...El grupo etáreo más afectado va de los 25 a los 34 años (1370 homicidios) seguido del grupo de 15 a 24 años (1300)” Segovia Mora Guillermo JUSTICIA SEGURIDAD Y CONVIVENCIA EN SANTA FE DE BOGOTÁ, en Justicia Seguridad y Convivencia en Santa Fe de Bogotá (1997)

²²⁹ Buckingham Marcus y Coffman Curt; “El Decenio del Cerebro” en PRIMERO ROMPA TODAS LAS REGLAS; Gallup, Nueva York 1999- Norma, Bogotá, 2000; pps 77-82

²³⁰ “...Si detenemos a un delincuente, no cuando lleva diez muertos y una cantidad de lesiones y de robos, porque la carrera delictiva se ha demostrado a lo largo de la historia, es lo que va a primar, tiene más probabilidades de que se rehabilite socialmente y que se reintegre a la sociedad. Pero si vamos a tratar de rehabilitar un muchacho después de diez homicidios o de una cantidad de delitos, no vamos a lograr los resultados que esperamos...” Suarez Gloria Ines *Opus Cit* pág. 68.

VIOLENCIA URBANA AL FIN DEL MILENIO

El caso Pereira 1990-2000

“Si los padres ejercen el debido control en los primeros años, pueden estar tranquilos más tarde porque el joven habrá desarrollado controles. Si durante los primeros años faltan los límites y los controles, el niño se encontrará perdido en los años posteriores, y además es más probable que reacciones y se rebele contra todo tipo de control. Las ordenes directas son mejores durante los primeros años. Que sean pocas las prohibiciones pero consecuentes y expresadas con cariño” (pág. 74) ²³¹

Y existen apreciaciones más puntuales para nuestro caso:

“...En los preescolares deben desarrollarse estrategias disciplinarias y sistemas de premios y castigos diferentes de los que tenemos en este momento, debe haber claridad y consistencia en la norma de resolución de conflictos y deben prepararnos desde prekindergarten, con unas reglas claras preestablecidas, se deben promover comportamientos prosociales y rechazar los antisociales”²³²

En esa línea de preocupación se encuentra lo planteado por diversos estudios epidemiológicos de la violencia en torno a la importancia de la detección precoz de la agresividad de los niños con edades comprendidas entre los tres y ocho años, tanto escolarizados como desescolarizados.

Lo anterior, que parece increíble, **es esencial**, pues se ha comprobado que el factor predictivo más claro de que una persona será un delincuente precoz, que a su vez son los delincuentes más difíciles de reinsertar después, que son los responsables de la mayor cantidad de agresiones graves; es, precisamente, el de rasgos agresivos en niños a esta edad, los cuales se dejaron progresar al no recibir pautas de crianza y educación adecuadas²³³.

Es por ello que desde hace más de una década existen planteamientos tan validamente crudos como el siguiente:

“Las Bandas no podrán ser controladas mientras ellas sean el medio de socialización y el modelo de identificación para las nuevas generaciones de las barriadas populares.

²³¹ Drescher Jhon SIGNS OF THE TIMES Citado por Vladimir Zapata en VIOLENCIA JUVENIL DIAGNOSTICOS Y ALTERNATIVAS. Agosto 1990. Corporación Región. Medellín Pág. 104.

²³² Suarez Gloria Ines *Opus Cit* pág. 69

²³³ Alcaldía de Medellín, Secretaría de Gobierno: PROYECTO COLOMBIA –BID CO-0213 PARA EL APOYO A LA CONVIVENCIA Y SEGURIDAD CIUDADANA; 1998; pág. 27.

VIOLENCIA URBANA AL FIN DEL MILENIO

El caso Pereira 1990-2000

Mientras los niños estén creciendo bajo el signo cotidiano de la violencia y estén construyendo un imaginario donde la muerte es el referente fundamental”²³⁴

En el momento de lo que llamo *apogeo visible* del narcotráfico –puesto que existe uno “invisible” a veces más grande que el visible- ser joven se volvió sinónimo de ser violento, de ser sicario y por ende de ser asesino²³⁵.

Las causas de la violencia juvenil se ha presentado para diversas interpretaciones

- “se explicaría con corriente conductista psicológica como la evasión o descarga de todo aquello que se le ha presentado en la vida al joven violento”.
- “...con un carácter más relacional-organizativo: “La ociosidad que permite el contexto social de estas comunas pobres, en las cuales la recreación, el deporte y el esparcimiento sano no tiene cabida, hace que la pandilla tenga una significación mayor que la de cualquier otra instancia social...”
- “...un problema de ETICA (mayúsculas en el texto), específicamente señalando como causa la inversión de valores sociales”
- “...desde el psicoanálisis, explicando la violencia como un sentimiento hostil hacia la figura paterna ausente o tergiversada de acuerdo al caso de desintegración familiar”²³⁶
- Y otras diversas

*”el último eslabón de la violencia institucionalizada”

*”la manifestación del desarraigo cultural y social de los barrios populares”

*”La consecuencia de la sociedad consumista obligante en cada joven a conseguir la moda como sea”

*”la oportunidad de liderazgo social nunca tenido”

*”la influencia violenta de los medios de comunicación”

*”se está construyendo una filosofía de la muerte”²³⁷

Ahora bien la complejidad de multicausalidad de la violencia en el ámbito juvenil, plantean la posibilidad hipotética de que exista una cadena²³⁸ que pasa por las siguientes fases:

²³⁴ Salazar Jaramillo Alonso. Las Bandas juveniles en el valle de Aburra desde una perspectiva cultural en VIOLENCIA JUVENIL *Opus Cit* pág. 45.

²³⁵ Léase: No Nacimos pa’semilla de Salazar; ...Orlando Parra, Ponencia en el FORO-ROCK NACIONAL “IMAGEN DEL JOVEN”, ALCALDÍA DE PEREIRA, 1993; Ver la película “Rodrigo D No Futuro” de Victor Gaviria, 1991. Entre otros.

²³⁶ Nuestra investigación, sin abandonar la multicausalidad, privilegia tal interpretación.

²³⁷ Recopiladas por Jaramillo Echeverry Gabriel. Una Mirada Cultural a la violencia juvenil en el Medellín de los ochenta. En VIOLENCIA JUVENIL *Opus Cit* p.s 86-87

²³⁸ Publicada similar y originalmente en Parra Orlando. VIOLENCIA JUVENIL ¿RESPONSABLES? Columna de Opinión. Periódico El Tiempo (Café) Domingo 8 de Abril de 2001 Pág 1-7

VIOLENCIA URBANA AL FIN DEL MILENIO

El caso Pereira 1990-2000

1. Relación esporádica o Inestable de una Pareja Procreadora
2. Nacimiento de un(a) hijo(a) no deseado y/o no buscado
3. Al cabo de los meses o de los primeros años: abandono del padre de la familia: Lo cual tiene graves implicaciones desde el punto de vista psicológico, psiquiátrico y psicoanalítico – citadas en el aparte correspondiente-, puesto que el padre representa la figura del “orden” de la “ley” en los procesos de socialización posteriores²³⁹
4. La madre se ve abocada a trabajar, perdiendo, el ya de por sí débil “control” sobre el niño(a) a lo cual –generalmente- suma un padrastro que se convierte en una figura negativa de autoritarismo. En muchos casos esto da pie para que el niño comience en medio de su ***soledad*** un proceso que denominaría de ***“auto crianza en la escuela negativa de la calle”***
5. En el entorno del (la) menor se accede a la droga y/o a actos delictivos
6. Al cabo de los meses o los años el o la joven se convierte en un adicto a alguna sustancia y delinque para obtener no sólo la droga, sino las “gratificaciones” que su entorno le pide –“el regalo para lo novia”-²⁴⁰ ...la rumba...
7. Se da continuidad a una ***relación violenta entre los jóvenes y los adultos*** en los diferentes espacios “socializadores”: maestro-alumno, escuela-pandilla de jóvenes, comunidad-pandilla de jóvenes: Familia, escuela, grupo de pares, comunidad, sociedad...

Es decir que aquí operan dos factores que se retroalimentan:

- a. La Ausencia de una figura paterna positiva
- b. El entorno socio cultural.

A este escenario y como fatídica parte del entorno agregaríamos ***“la religión del mercado”***, la filosofía de la acumulación, que lleva a la codicia, al fatídico “todo por la plata” y que nos pone, no solo al borde de la corrupción, sino al borde de la violencia en pequeño o de la violencia de cuello blanco que es la peor. Ese choque de valores que significa, especialmente para nuestros jóvenes, el vivir en una economía atrasada, una economía de subsistencia como la colombiana, con unos audio, tele o vídeo conceptos o parámetros de consumo, extraídos del mercado

²³⁹ “La iniciación de la pareja también presenta una característica esencial:

<<La inexistencia de un proyecto común de convivencia>>. Cada uno de los miembros tiene un proyecto determinado que busca imponer a su pareja, esto nos lleva a encontrar presencia de varios proyectos que determinan que el otro se adhiera al proyecto propio y participe de él como objeto o sino se imposibilita la relación encontrando la derivación las siguientes características:

- pocos niveles de tolerancia en la convivencia
- Relaciones supremamente transitorias
- Dificulta de crear un vínculo estable
- Desconfianza entre los dos géneros
- El Hijo o los hijos no son un proyecto común”

Apartes de las “Conclusiones de la Comisión de Familia” en VIOLENCIA JUVENIL *Opus Cit* pps 237-8.

²⁴⁰ Ardila Pedraza Amparo, Pombo Javier, Puerto Ruben Dario; PANDILLAS JUVENILES: Una Historia de amor y desamor; Secretaria de Educación DC de Santa dé de Bogota- FES; Abril 1995; pág. 33.

VIOLENCIA URBANA AL FIN DEL MILENIO

El caso Pereira 1990-2000

globalizado mundial²⁴¹...tal vez sea este uno de los principales alicientes para el “ensoñamiento” que generalmente ofrece el consumo de drogas psicoactivas...

Frente a este fenómeno de la adicción²⁴², donde tenemos personalidades mundiales y nacionales que se han declarado públicamente adictas, es bueno reflexionar con un pandillero:

“...todo el mundo mete, lo que pasa es que como que a nosotros los pobres se nos nota más, pero los gomelos son metelones como uno, ellos inclusive nos paran muchas veces para que les vendamos la droga, eso a la larga es problema de la sociedad, la misma sociedad se encarga de vender la droga y todo el mundo lo sabe, para nadie es un secreto a quién recurrimos nosotros para la compra del vicio, ese es un negocio como cualquiera, los unos venden, los otros compran, hasta hay rebajas...”²⁴³

Es decir que las fronteras de clase, las fronteras de estrato, son violentadas por la adicción; lo cual nos lleva a una aseveración hipotética: Si bien los jóvenes de estratos populares son los estigmatizados con las fases anteriormente citada, es muy posible, que, en otras dimensiones y con otras tonalidades, pero con igual fondo, este tipo de problemática exista en todos los estratos sociales, sólo que tratada o no tratada, de diversa forma, dependiendo del estrato social donde se ubique la problemática.(...)

En el entorno de los jóvenes tanto escolarizados como no, se da un fenómeno de “traspelación de mundos y de verdades”: Una cosa es la actitud y el comportamiento que se da en “la casa” o el entorno familiar básico, otro el que se da en el colegio o la universidad (cuando acceden a ellos) y otro el que se da en la Calle...he inclusive a estos mundos con sus propias dinámicas rotatorias se pueden agregar otros mundos, con o sin satélites, donde el o la joven cruzan de un planeta o de un satélite lunar a otro, generalmente sin que los habitantes de uno u otro, especialmente sus padres, se den cuenta de tal situación²⁴⁴

El grado de asociación entre drogadicción y violencia delincencial, al parecer, está íntimamente ligado a los medios utilizados para adquirir las drogas:

²⁴¹ Parra Orlando; “*Más allá de los datos*”; Ponencia en el Primer encuentro Nacional por “la otra paz”; Pereira, Noviembre del 2000.

²⁴² Y decimos “fenómeno” y no necesariamente “problema” porque generalmente, para las personas que están consumiendo sustancias, precisamente son estas las que los sacan, según ellos, de los problemas, es decir que esto es una “solución”...no un problema: el problema es la sociedad.

²⁴³ Ardila, Pombo, Puerto, *Opus Cit* pág. 59.

²⁴⁴ Ramírez Munera Javier Ignacio; LOS PELAOS DE PINARES, en Panorama (Editorial) ; El Diario del Otún; Martes 13 de Febrero del 2001, Pág. 5ª.

VIOLENCIA URBANA AL FIN DEL MILENIO

El caso Pereira 1990-2000

“con el vicio uno se siente chévere, no se siente hambre, ni frío, ni calor, todo es bien. Es como si todas esas cosas que a veces se sueñan se hacen realidad, eso da que uno se aparta de la realidad es muy cierto. Lo peor es que cuando uno sale del efecto de lo que se consume...todo se vuelve a ver como lo vive uno todos los días entonces le comienza a uno las ganas de volver a escaparse y cada vez con mayor fuerza y verriquera, (n.m.) por eso uno roba, pocas veces uno roba para comer o para comprar ropa o para ayudar en la casa, de verdad uno roba para el vicio...”²⁴⁵

Frente a este fenómeno, que se escapa en la globalidad monográfica, existen dos factores que deben ser profundizados por otras investigaciones:

- 1. La inducción a niños al consumo por mayores de edad y**
- 2. La red de “jíbaros” y “ollas” con sus connotaciones.**

LA FIGURA PATERNA Y EL MALTRATO INFANTIL²⁴⁶

Sobre la ausencia del padre, vale la pena continuar profundizando

*“Bajo esta panorámica resulta un joven que en su familia no logró interiorizar normas, donde el modelo de autoridad paterna es negativo con el agravante del sentimiento de rechazo y rabia ante el abandono y el maltrato. Estas primeras huellas definitivamente se ahondarán si los otros contextos sociales a los que se verán expuestos, se presentan igualmente adversos haciendo cada vez más difícil que el niño se adapte a los valores y normas imperantes del sistema”*²⁴⁷

Recordar aquí lo dicho anteriormente en torno a que existe un alto porcentaje de jóvenes delincuentes que tienen una figura paterna,²⁴⁸ pero la pregunta no es sólo de cantidad, de si

²⁴⁵ “Mario” en Ardila, Pombo, Puerto, *Opus Cit* pág. 59.

²⁴⁶ Es claro que los autores no hemos ahondado en un tópico más amplio: el de la violencia intrafamiliar, sobre la misma una breve cita: “...hay mayor proporción de casos que nos son denunciados, por factores culturales, el desconocimiento de las leyes, la falta de educación y la necesidad, dependencia económica o emocional de ese padre maltratador o ultrajador” Suárez Gloria Ines, *Opus Cit* pág. 67.

²⁴⁷ Parodi Z Marha Luz en *Ibid* pág. 14 (Prologo).

²⁴⁸ ...o materna: “Al hablar con la madre de (un joven pandillero) se evidencia la manera como seguramente fue criado. Es una señora muy seria y ella misma reconoce que siempre regaña al niño, que lo reprendía severamente, pero que lo hacía de esta manera para que él fuera un hombre de bien, para que no fuera como otros, pero que el niño desde pequeño era rebelde inmanejable, que a ella le ha tocado vivir sólo con sus hijos y que la vida para ella no ha sido color de rosas” Ardila, Pombo, Puerto *Opus Cit* pág. 68.

VIOLENCIA URBANA AL FIN DEL MILENIO

El caso Pereira 1990-2000

existe o no esa figura legal y/o formalmente, sino del tipo de relación, de la calidad de empatía que establece con su hijo, del tiempo positivo que le dedica, de “el ejemplo”, etc.²⁴⁹

A esto se suma el que la legitimidad de la autoridad paterna, sustentada en nuestros “ancestros campesinos” en torno a que “quien educa sabe y tiene la razón”, en el sentido de que los padres, en la mayoría de estas tempo - comunidades, enseñaban y enseñan gran parte del saber para la vida y para las labores de la producción, se ha venido revaluando, (con algunas excepciones como ciertas comunidades agrarias) ante la dinámica educativa y de las necesidades mismas del mundo contemporáneo, lo cual origina choques con la autoridad encarnada míticamente desde tiempos inmemoriales por nuestras culturas de esa manera, rompiendo con ello el proceso de endoculturización²⁵⁰.

En un momento del apogeo de las curvas de violencia en Medellín, se hacían reflexiones que vienen al caso sobre la existencia de las figuras paternas pero su desfiguramiento paulatino asociado a la posterior participación en hechos de violencia de sus hijos(as), se recalcan diversos aspectos:

*El que el padre pasara la mayor parte de tiempo fuera del hogar

*El que su “valía” dentro del hogar dependiera en gran medida de su capacidad de aporte económico “por la plata que lleva a la casa”²⁵¹

*El que cuando está desempleado o “sólo le alcanza para sostener su única diversión, que su entorno le permite y que culturalmente le ha sido inculcada, como es de consumir alcohol” se convierte en un “estorbo”²⁵²

*El que la violencia intra familiar intra padres, refuerza aún más el sentimiento hostil hacia la figura paterna

Estas situaciones podrían ser contextualizadas así:

“...el cansancio, la precariedad económica y el número de hijos, trae como consecuencia agresividad, depresión, angustia, y el distanciamiento cada vez mayor del compañero, quien desempleado o con escasos recursos, se refugia en su antigua vida de

²⁴⁹ Inclusive personas que han trabajado en Centros de reeducación de menores hablan de la posibilidad de que exista un componente espiritual, más allá de las explicaciones racionales, el cual permitiría comprender algunos comportamientos: Diálogos informales del autor Parra, entre 2000-01, con ORLAS MIRIAM Trabajadora Social por varios años del Centro de Reeducación de menores del municipio de Pereira.

²⁵⁰ Léase Harris Marvin, ANTROPOLOGIA CULTURAL. Alianza Editorial. Madrid 1995.

²⁵¹ Jaramillo Martínez Julio y Bedoya Marin Diego Alejandro ENSAYO INTERDISCIPLINARIO SOBRE EL SICARIATO en VIOLENCIA JUVENIL *Opus Cit.* Pág. 21

²⁵² Véase un ejemplo en Parra Orlando y otros. MEMORIAS DE LOS OLVIDADOS. Fondo Editorial para la Paz. Colcultura. Bogotá 1993.

VIOLENCIA URBANA AL FIN DEL MILENIO

El caso Pereira 1990-2000

soltero, en el alcoholismo o la drogadicción, ocupando el lugar de hijo que compite y rivaliza con su prole, por los cuidados de la madre

“los hijos, compiten y rivalizan cada uno por ser, según su deseo los signe, objetos gratificadores, falos que la completen, repitiendo la peligrosa diada excluyente de terceros²⁵³

Estas situaciones configuran las que apuntan a la relación psicoanalítica anotada, puesto que “es visto como un rival de sus hijos en la apropiación que hace de la madre”. Es así que cuando “aparece un ‘alguien’ grande y representativo de orden masculino el joven sentirá que puede identificarse con él, pues la imagen del padre siempre fue pobre” y así es reemplazada por el gran jefe del escenario delinencial en el cual se desenvuelve.

Y si al anterior escenario agregamos el del “Madre Solterismo”:

“...reproduce ese todo de la madre, que ya no sólo alimenta, cría y educa, sino, que también provee económicamente; la presencia tercera que separa la diada exquisita de la lactancia, esta ausente; no hay ley prohibitiva, ellas solas son las propietarias y responsables de la manutención de sus hijos, viven, trajina y trabajan sólo por ellos y para ellos” ...” encontramos pues a los hijos, ubicados imaginariamente en el lugar de quien completa y complace a la madre; comienzan de acuerdo al monto de aporte y responsabilidad que asumen en la economía familiar, a exigir y recibir prebendas y reconocimiento, instaurándose un juego con la autoridad en el que el padre real, si existe, termina siendo desplazado o suprimido, como representante simbólico de la ley²⁵⁴

Antes de que llegemos al maltrato infantil, es bueno recordar que generalmente el madre solterismo posee dos características: “el endurecimiento” de las madres para con su entorno, al cual no escapan sus hijos... y el que es “temporal”, es decir, las madres solteras jóvenes, comúnmente consiguen un padrastro (y en los pocos casos de los hombres una madrastra). Allí se anida otra variable importante de los conflictos que redundarán en la violencia juvenil: La investigación citada aquí realizada por la Secretaria de Educación de Bogotá, concluyo que lo que más rechazan los jóvenes vinculados a pandillas juveniles es “que sus padres consigan, una

²⁵³ Rocío Jiménez *Opus Cit* pág. 125-6

²⁵⁴ *Ibid* pág. 126

VIOLENCIA URBANA AL FIN DEL MILENIO

El caso Pereira 1990-2000

vez que están separados a otra persona para convivir y que este nuevo padre o madre llegue a imponer nuevas reglas o exigencias”²⁵⁵

No profundizando en lo anterior, entraríamos en el enraizamiento que posee el maltrato infantil en nuestra cultura, maltrato que, como en el ejemplo citado, deja huellas hacia el futuro.

Pareciere ser que el mismo se encuentra en esa terrible barrera de la “*violencia aceptada*” que se ha creado en nuestra sociedad a lo largo de los años, décadas y siglos de resolución violenta de conflictos.

En el maltrato infantil existen multicausalidades: Historia del maltrato de los padres (abuelos), consumo de alcohol y drogas, bajo nivel educativo, de resistencia a la frustración, que se descarga contra los más débiles²⁵⁶, etc. Una magnífica investigación realizada por un equipo del secretariado nacional de la pastoral social de la iglesia católica colombiana²⁵⁷ en Barranquilla, Medellín, Manizales, Salamina, la provincia de Garzón en el Huila, de La Dorada en el Magdalena Medio, Buenaventura. Pasto, Florencia, Montelibano, San Vicente del Caguan, Cartagena del Chaira, entre otros sitios, es decir una muestra representativa de nuestra multiregionalidad cultural, aporto bastantes luces sobre el complejo fenómeno societal asociado al maltrato infantil.

Allí se analizaron las “pautas de crianza” que son la forma como la sociedad educa y que como tal tiene una enorme capacidad para autoregenerarse, independientemente de los correctas o erradas que las mismas sean y que son la base de lo que etnográfica y antropológicamente ha de llamarse “el mito” del cual hablaremos más adelante. De “la norma”, que son las acciones implícitas, dadas en termino de “costumbre”. La “regla”, que son las configuradas formalmente por ejemplo a través de leyes o códigos jurídicos: La “ley”. El “sistema de creencias” que pueden ser conscientes o inconscientes y de las cuales se desprenden las “practicas cotidianas”. La “Cultura”: “la forma típica como una sociedad determinada acostumbra afrontar todos los problemas del vivir y del morir”.

²⁵⁵ Ardila, Pombo, Puerto, *Opus Cit* pág. 105.

²⁵⁶ “Los castigos son más frecuentes cuando los padres se encuentran en estado de embriaguez o bajo los efectos de la droga, pero también cuando llegan de trabajar y encuentran las cosas en desorden y la comida sin preparar, cuando ellos salen a jugar con los amigos dejando prácticamente sus deberes sin preparar, cuando los vecinos dan quejas porque se portaron mal, cuando los maestros dan quejas de su comportamiento en la escuela, cuando van perdiendo el año, cuando pierden la ropa, es decir que por cualquier cosa pueden ser víctimas de un desfogue de los padres” en *Ibid* pág. 111

²⁵⁷ Uribe Idarraga y otros QUE HAY DETRÁS DEL MALTRATO INFANTIL. Conferencia Episcopal de Colombia. Secretariado Nacional de Pastoral Social. Bogotá DE. Marzo de 1999.

VIOLENCIA URBANA AL FIN DEL MILENIO

El caso Pereira 1990-2000

“Las pautas de crianza y sus sistemas de creencias y valores culturales sustentan el uso de diversas formas de educación, entre las cuales se incluye el castigo, que propicia el maltrato hacia los niños y las niñas”²⁵⁸

La investigación logró, por ejemplo, determinar que si bien cada familia posee sus propias pautas de crianza, es “la comunidad”, a través de diversos mecanismos socio culturales, la que establece las pautas, las reglas dentro de las cuales se mueven estas: el peso de la comunidad en la crianza de los niños es definitivo.

Así llegamos al “mito y sus significados”: “el mito configura en el ser humano todas sus actitudes, su manera de pensar, su sistema para organizar la sociedad y su ideología. En otras palabras ‘la sociedad necesita del mito para dar significado a su mundo y así, perpetuarse’”²⁵⁹. Lo interesante y a la vez preocupante del mito es que las sociedades humanas, por un efecto inercial, “mitifican” pautas de comportamiento: “da la sensación de que no existe otra forma de vida que la propia” como lo anota la estudiosa Mónica Sorin.

“En un mito, los seres humanos encuentran su ley en el sentido más elevado de la palabra, sin tener que buscarla siquiera”²⁶⁰

Jugando un papel preeminente en este proceso la familia, en la medida que ella, como la primera instancia “socializadora” cumple la función de “endoculturización”, es decir de adecuamiento de “los hijos” para actuar de acuerdo con las exigencias de la cultura en la que se desenvuelve, de los valores, de la ética, en general de la educación de los hijos.

Regresando al mito, y a la investigación citada, esta logro determinar que el mito central en estos procesos es el de “la autoridad del padre, en la simbolización que representa de la ley y la norma de la cultura y que mantiene un orden a partir de la diferenciación entre lo bueno y lo malo”²⁶¹ ...frente a ello surge una pregunta reafirmante y preocupante: *¿Qué sucede cuando no hay padre o cuando este se difumina?...*

“...el padre como figura de autoridad que representa, asume el papel de educador, apoyado en una autoridad que representa, asume el papel de educador, apoyado en una autoridad *per se*, incuestionable, y no en la autoridad ganada o negociada, así el padre

²⁵⁸ *Ibid* pps 43-44

²⁵⁹ Muñoz Muñoz Jairo. ANTRPOLOGIA CULTURAL COLOMBIANA. Unisur. Bogotá. 1990.pág. 78. Citado en *Ibid* pág. 46

²⁶⁰ Jacob Francois. EL JUEGO DE LO POSIBLE Ensayo sobre la diversidad de los seres vivos. Ed Grigalbo. Barcelona. 1982. Pág. 33. Citado en *Ibid* pág. 47.

²⁶¹ *Ibid* pág. 49

VIOLENCIA URBANA AL FIN DEL MILENIO

El caso Pereira 1990-2000

se convierte en un eje de decisión, de ordenamiento, de castigo, y el hijo, a su vez, gira a su alrededor, pasando fácilmente en esta relación de la autoridad al autoritarismo”²⁶²

De allí se desprenden distintas expresiones míticas que ya hemos citado.

Lo más complejo está relacionado con la violación de la ley, con la ira del padre, con el castigo subsiguiente: “El mal genio es incontrolable”, “el mal genio es peligroso”...

A su vez, el mito sobre la relación recíproca entre esfuerzos y luchas de los padres con el respeto y la obediencia debida, los hace sentirse víctimas de los hijos, a quienes se confiere “el poder” de daño, con la consiguiente respuesta “defensiva” a través de castigos.

Y de allí llegamos al castigo, al castigo de los niños y niñas dentro de nuestra mitología:

- El castigo educa
- El castigo es un medio de educación
- El sufrimiento fortalece la voluntad y deja huella en la memoria
- El niño se hace castigar
- Cuando el niño sea grande va a agradecer que lo hayan castigado
- La amenaza atemoriza
- El castigo repara la falta
- En la vida siempre se sufre
- Aprender es doloroso

“El niño(a) que es castigado soporta el dolor, asume su tristeza, en ocasiones piensa de sí mismo que es malo y no vale nada, busca alternativas de huida pero, en general, legítima el castigo por la autoridad que le confiere al padre para educar y por la necesidad que surge en él de hacer congruente esta experiencia en su vida...”²⁶³

De allí que los investigadores resaltaron que las comunidades, en la medida en que actúan bajo todos estos patrones culturales de comportamiento, tienen “incorporado” el castigo, como parte de su vida cotidiana, por esto lo ven como “natural”... si bien, han aprendido paulatinamente a diferenciarlo –si es que existe una diferencia- del maltrato. Lo que se sabe al respecto es que si bien el castigo-correctivo busca lograr el acatamiento, puede, en sus procesos, conducir a el castigo-maltratador ya que la línea divisoria entre los dos prácticamente no existe.

²⁶² *Ibid* pág. 55

²⁶³ *Ibid* pps 69-71

VIOLENCIA URBANA AL FIN DEL MILENIO

El caso Pereira 1990-2000

Frente al maltrato propiamente dicho también se ha desarrollado una mitología:

- El castigo psicológico no hace tanto daño como el físico
 - El padre que es maltratado es padre maltratador vs El padre que fue maltratado no necesariamente es padre maltratador
 - Los pobres son los que maltratan a sus hijos
 - El medio (de por si) es violento
 - Los conflictos y el maltrato hacia el niño se dan por problemas económicos
- entre otros.

Sobre el mito asociado a “la pobreza” vale la pena profundizar. Si bien es cierto que las familias en situación de pobreza se ubican en una situación de peligro, si se quiere, mayor, por el grado de vulnerabilidad que muestran respecto a la violencia intrafamiliar y al maltrato infantil, por los altos niveles de *estrés* y angustia que manejan los padres, también lo es que *“...no es posible afirmar que por esta condición de pobreza, en todas las familias se maltratan a los niños”*:

“...el factor socio económico es una de las variables más importantes asociadas a la violencia intrafamiliar y al maltrato infantil, pero no se puede establecer entre los dos aspectos la relación única de causa-efecto, ya que el fenómeno de violencia hacia los niños y las niñas se han podido observar en los diferentes estratos socio económicos.

No obstante lo anterior, se considera que la situación de pobreza, constituye en sí maltrato (violencia) social por cuanto el no tener condiciones de calidad de vida que faciliten el desarrollo de las capacidades y potencialidades, es otra forma de maltrato a la niñez”²⁶⁴

Al lado de este fenómeno está el que los padres “niegan el conflicto” entre hermanos...negando desde esos orígenes socializadores, la absoluta **normalidad** del mismo y reflejado en la negación del “*derecho al enojo*” que poseen los niños(as), pues es visto como una manifestación de rebeldía y agresividad. He allí una marca cultural grave de superar hacia el futuro en el camino de la construcción de una nueva cultura de paz

“Los niños no sienten”, “el niño siente que cuando lo castigan es por culpa suya”, “el enojo no es un sentimiento propio de un niño”, “los sentimientos se controlan a voluntad”, “los niños no

²⁶⁴ *Ibid* pág. 79

VIOLENCIA URBANA AL FIN DEL MILENIO

El caso Pereira 1990-2000

se deprimen”, “si al niño se le asusta se educa más fácilmente”, son otros mitos que complejizan aún más el escenario.

Al lado de este “mito” existen otros, como por ejemplo “los hogares viven en armonía” ó “los padres se realizan a través de los hijos” y uno que llama profundamente la atención:

“En la calle es donde están los peligros y las tentaciones: la calle significa libertad de la autoridad paterna, es allí donde la familia pierde todo el control y posibilidad del cuidado y protección de los hijos e hijas, además, es donde corren peligro”

Así podríamos retomar las conclusiones de uno de los textos bases de la presente monografía - tesis la cual plantea que el proceso de generación de violencia por parte de la familia se da porque ésta proporciona instrumentos para que sus miembros respondan a la violencia social en una actitud contestataria y adaptativa; es decir, “ella responde a la violencia generando violencia, pero no es la principal generadora”.²⁶⁵

UN SISTEMA EDUCATIVO VIOLENTADOR

El papel de la escuela, del colegio y de la misma universidad en esta problemática de la violencia juvenil es compleja: Por un lado es conocido que existen deficiencias de cobertura educativa, máxime cuando para los estratos populares, el proceso paulatino de privatización de la educación, los “priva” de la posibilidad de acceder al sistema; eso por un lado, pero por otro existe la propia actitud del sistema mismo (con contadas excepciones).

“La academia está muy mal enfocada, es sólo academia. La escuela en Colombia es expulsora de niños a la calle. (Por dos razones: uno) porque si no lo expulsan los directores o rectores, o como se llamen, el (mismo) niño se aburre y se va”

²⁶⁵ Conclusiones de la Comisión de Familia en VIOLENCIA JUVENIL *Opus Cit* pág. 238.

VIOLENCIA URBANA AL FIN DEL MILENIO

El caso Pereira 1990-2000

“la escuela es expulsora porque ésta no le brinda al niño ni siquiera un espacio agradable y mucho menos le brinda amor y ternura que es lo que un niño más necesita en este etapa de su vida”²⁶⁶

Generalmente la respuesta, entronizada dentro de la dinámica cultural de nuestras instituciones educativas, no sólo públicas, sino privadas, frente a este tipo de actitudes de los jóvenes es: Autoritarismo y Exclusión, las cuales generalmente sólo son el comienzo de una cadena. En este tipo de respuesta tienen peso dos factores: **1. La intolerancia y falta de democracia típica de nuestra sociedad** pero **2. La falta de preparación y de formación de los docentes, desde las propias aulas universitarias para “manejar” estos “alumnos problema”**. Si bien hay que reconocer que se han dado algunos pasos como la formación de licenciaturas en re-educación. Pero salta la pregunta ¿Cuántos docentes por cada institución están formados para manejar estos conflictos?...y en general los “normales conflictos”.

“...lo único cierto es que los profesores como que no están preparados para enfrentar paelos como uno. Ellos sólo quieren tener alumnos juiciosos y sin problemas, muchachos y muchachas casi santos, y nosotros somos los propios demonios entonces por eso somos los primeros en salir de los colegios”²⁶⁷

tal aseveración es reconocida en ocasiones por los mismos docentes:

“Nos enseñan”...”no a tratar a niños y jóvenes que entre otros, están organizados en pandillas, y que cometen actos delincuenciales. Hablamos de problemas de familias pero no de familias de delincuentes, a familias que viven más en la cárcel que en al casa, y desafortunadamente esos son los estudiantes que acá tenemos, niños que fácilmente nos amenazan por el simple hecho de llamarles la atención...”²⁶⁸

Lo otro que salta a la vista es la citada “violencia adultos vs jóvenes” la cual a veces es fantasmal y representada por los abismos de enfoques entre unos y otros:

“...Es que acá las cosas son bien difíciles, entonces uno sin cuadernos, sin libros, muchas veces in desayuno o sin almuerzo, con otra cosas en la cabeza...y cuando se llega al colegio los profesores sólo piden lo que ellos creen que tienen que pedir, o sea: presentación, todos vayan uniformados, la misma camisa, el mismo pantalón, los mismos zapatos, y hasta el mismo peluqueado. No que va...”

²⁶⁶ “Majito” en Ardila, Pombo, Puerto, *Opus Cit* pág. 127-8.

²⁶⁷ “Otro Joven” en *Ibid* pág. 131

²⁶⁸ *Ibid* pág. 136

VIOLENCIA URBANA AL FIN DEL MILENIO

El caso Pereira 1990-2000

FINALMENTE

Bajo todos esos precedentes es normal que lleguemos a los siguientes cuadros (psicoanalíticos) analizados hace más de 10 años

“La educación la lúdica la recreación y el arte no son pues accesibles a estos jóvenes imposibilitados para la sublimación de sus pulsiones, dedicadas todas al rebusque que no siempre es exitoso; desescolarizados y desempleados, quedan en dependencia pecuniaria y de hábitat de sus padres o hermanos y en su rebeldía y deseo de individuación, autonomía, reconocimiento y prestigio, intentan salir del reducido marco familiar, arriesgándose a la conformación de grupos y pandillas en las que con actividades delincuenciales y de toxicomanía, intentan huir en un narcisismo exacerbado, exaltando el peligro, construyendo normas, leyes un lenguaje propio, un nuevo nombre: “el apodo”, que les garantiza reconocimiento a su valor y riesgo, donde su palabra es escuchada, acatada y obedecida; allí los esfuerzos se dirigen a demostrar su hombría en competencias violentas y agresivas que las que ofrendan su vida en forma suicida, contra otros indiferentes que poseen lo que ellos quieren o necesitan”²⁶⁹

²⁶⁹ Rocío Jiménez *Opus Cit* pág. 126.

VIOLENCIA URBANA AL FIN DEL MILENIO
El caso Pereira 1990-2000

SUB CONCLUSIONES CAPITULO V.

1. Es vital desarrollar toda una estrategia global preventiva de la violencia a partir del seguimiento y del acompañamiento limitatorio a los actos violentos o comportamientos agresivos que se detecten (y se busque detectar) en niños (as) especialmente hasta los 8-10 años
2. En la generación causal de la violencia juvenil, más que factores socio económicos, lo que se encuentra son las adicciones y/o parámetros de consumo creados por nuestra sociedad decadente.
3. Al parecer la ausencia de la “figura paterna” (*insistimos*) (y/o el vacío que la familia-sociedad no llena al respecto) es vital para comprender las acciones violentas.
4. La “Cultura de la Paz” tal vez comience por hacer entender a los padres, que en el proceso de crianza (Padre-Hijo, Hijo-Hijo) es necesario “aceptar” el conflicto, los problemas como “normales” y por ende aprendan a resolverlos pacíficamente.

CAP VI PEREIRA: CONTEXTO SOCIO ECONÓMICO.

“...Toynbec el gran pensador inglés, el historiador, lo señala, después de analizar todas las culturas antiguas, 5.000 años, dijo: Todo se lo hemos robado a los pobres, de la misma manera como robamos miel a las abejas; y de ellos, de ellos hemos recibido y recibiremos siempre el sentimiento de comunidad, así, golpeados, a veces casi extinguidos, como ha ocurrido con los indígenas, nos dejan siempre como raíz y enseñanza el espíritu común de comunidad, de alegría”

Citado por J. Guillermo Escobar.(Universidad de Medellín).
Discurso de Clausura en VIOLENCIA JUVENIL *Opus Cit*
pág. 254

Escribimos este contexto por dos razones, la primera es porque existe una polémica mundial con su expresión nacional, la cual establece relaciones entre la violencia general y las variables socioeconómicas²⁷⁰ y otra por considerar que la violencia como una expresión de presiones sociales, de una manera u otra puede poseer alguna relación con situaciones económicas.

Vamos a hablar en primer termino del “contexto cafetero”, el cual NO sólo cubre a los departamentos de nuestra “mariposa”, sino a otros como el Tolima y en general aquellos que “oficialmente” tiene al café como “*producto básico*”...(realmente en las ultimas década existen muchas dudas al respecto...)

El CRECE Centro Regional de estudios cafeteros y empresariales publico en Marzo del 2000 un informe en el cual se empieza a legitimar algo que para quienes habitamos esta zona y visitamos o vivimos en sus barriadas y municipios es claro: “el progreso de las zonas cafeteras es puro mito”.

- “los índices de alfabetismo y escolaridad son tan bajos como en el resto del país”.
- “los indicadores de calidad de la educación están por debajo de los promedios nacionales”
- “únicamente el 20% de la población supera la educación primaria”

²⁷⁰ Es bueno aclarar que en los orígenes de los actores político - militares violentos, léase guerrilla, paras y otros, si existen y existieron connotaciones profundamente ligadas a estas variables.

VIOLENCIA URBANA AL FIN DEL MILENIO

El caso Pereira 1990-2000

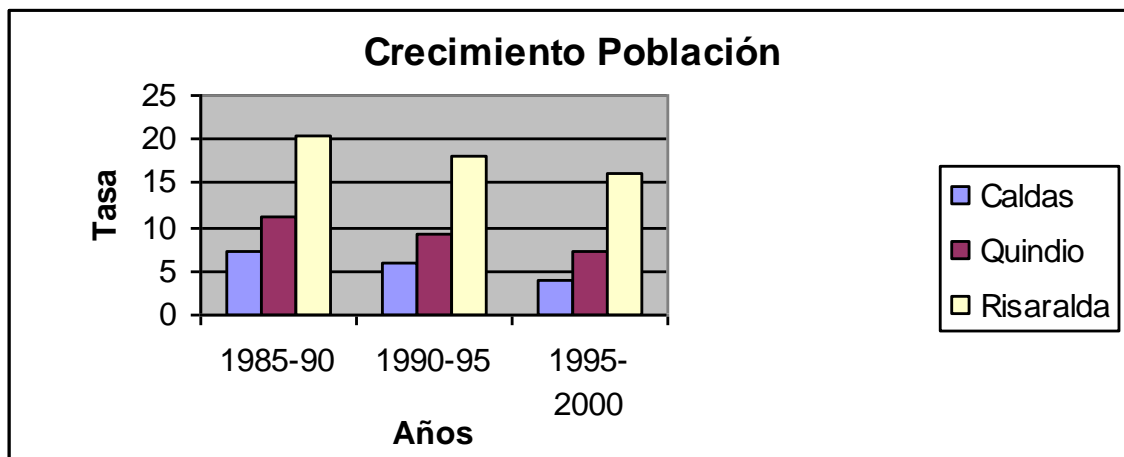
- “muchas familias cafeteras, al igual que la mayoría de las familias del país, no tienen ingresos suficientes para alimentarse adecuadamente. La alta coincidencia que se observa en Colombia entre actividad cafetera y pobreza hace muy complejo el panorama del sector hacia el futuro”²⁷¹

Esto pues como abre bocas. Continuemos mirando las tasas de crecimiento de la población en los últimos 15 años. Estas tasas nos parece importante observarlas por “la presión” que sobre la “oferta de servicios” especialmente del estado, hacen los crecimientos poblacionales y además porque estas variables también recogen el fenómeno de las migraciones poblacionales con sus respectivos “choques culturales”²⁷²

Eje cafetero. Tasas de crecimiento de la población*			
Año	Caldas	Quindío	Risaralda
1985-90	7,4	11,2	20,5
1990-95	5,9	9,1	18,2
1995-2000	4,1	7,2**	16,1

**Proyección existente antes del terremoto

*DNP sistema de indicadores socio demográficos para Colombia. Boletín 2 de 1996²⁷³.



Más que respuestas, queremos dejar establecidas *preguntas ¿Cómo afecta nuestras relaciones sociales el tener las más altas tasas de crecimiento poblacional comparada con el eje cafetero?*

²⁷¹ “El progreso de zonas cafeteras es puro mito”. El Tiempo.com. Lunes 6 de Marzo de 2000.

²⁷² Estos aspectos eminentemente sociológicos, su profundización, escapan al análisis de este texto, pues nuestra investigación es fundamentalmente histórica.

²⁷³ Re-tomado de Arango Gaviria Oscar SOCIOLOGIA pág. 56

VIOLENCIA URBANA AL FIN DEL MILENIO

El caso Pereira 1990-2000

¿Esta nuestro estado y en general nuestra infraestructura de servicios preparada para tales niveles de crecimiento?...Frente a la segunda pregunta la respuesta es no. Y no, no sólo por esa dinámica poblacional, sino por la crisis no sólo fiscal, sino en general de manejo clientelista alejado de la seriedad de la “planificación” como ha sido orientado en las últimas décadas. Tal situación debe poseer algunos reflejos.

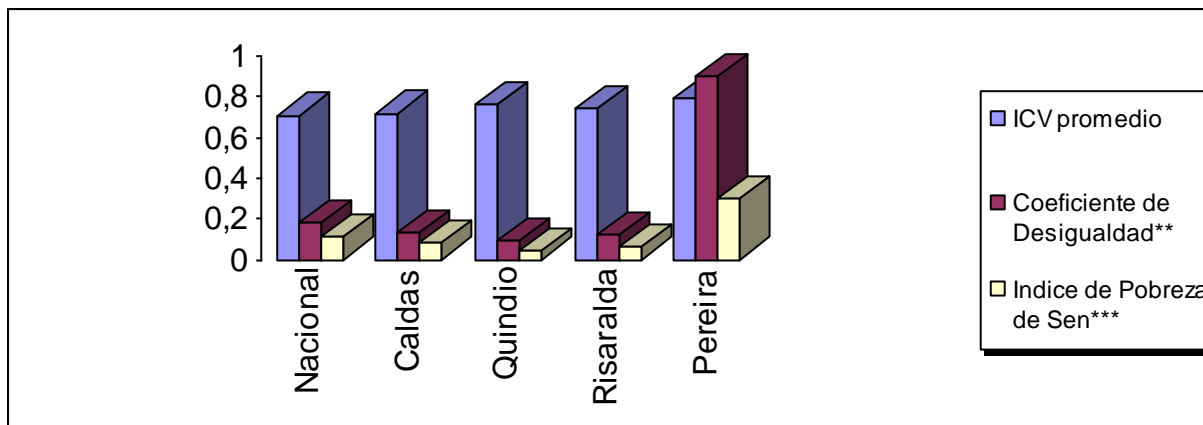
En los cuadros siguiente, se analizan diversas variables: El *índice de condiciones de vida* ICV es un indicador de Bienestar que varía entre 0 y 100. Al ser mayor, las condiciones de vida son mejores..., *Coficiente de Desigualdad* se miden entre 0 y 1, al ser mayor los números, el nivel de pobreza y desigualdad será más alto y NBI es la sigla de *Necesidades Básicas Insatisfechas*

Eje Cafetero. Cuadro Comparativo de las Condiciones de Vida. 1998					
	Nacional	Caldas	Quindio	Risaralda	Pereira
ICV promedio	70,8	71,8	76,2	74,3	79,1
Coficiente de Desigualdad**	0,18	0,13	0,09	0,12	0,9
Indice de Pobreza de Sen***	0,11	0,08	0,04	0,06	0,3
Fuente: Misión Social - DNP ²⁷⁴					

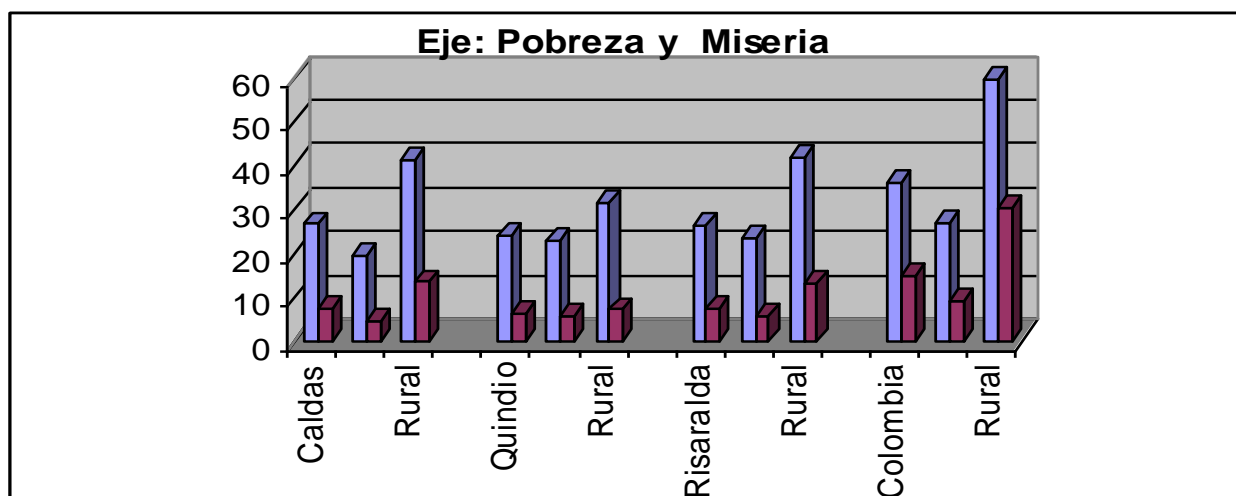
²⁷⁴ Re-tomado de Arango Gaviria Oscar SOCIOLOGIA DEL DESEMPLEO Y DEL SUBEMPLEO Un estudio en el eje cafetero. Asamblea Deptal, UTP, Sena, Fundación Espiral, Viva la Ciudadanía; Pereira, 1998, pág. 77. Nota el Dato de Pereira aparece en este mismo autor pero PEREIRA AÑOS 90. Utp, Gtz, Mayo del 2000, Fondo Editorial de Risaralda, Pereira, Pág. 53

VIOLENCIA URBANA AL FIN DEL MILENIO

El caso Pereira 1990-2000

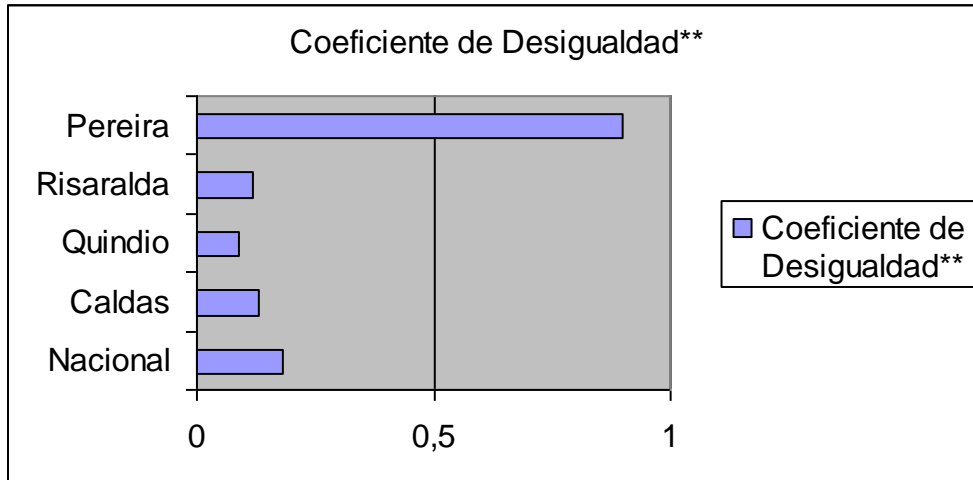


Departamento ²⁷⁵	Pobreza NBI %	Miseria %
Caldas	26,6	7,4
Urbano	19,6	4,4
Rural	41,1	13,4
Quindio	24	6
Urbano	22,6	5,8
Rural	31,6	7,1
Risaralda	26,5	7,2
Urbano	23,2	5,9
Rural	41,6	13,3
Colombia	35,8	14,9
Urbano	26,8	9
Rural	59,5	30,4

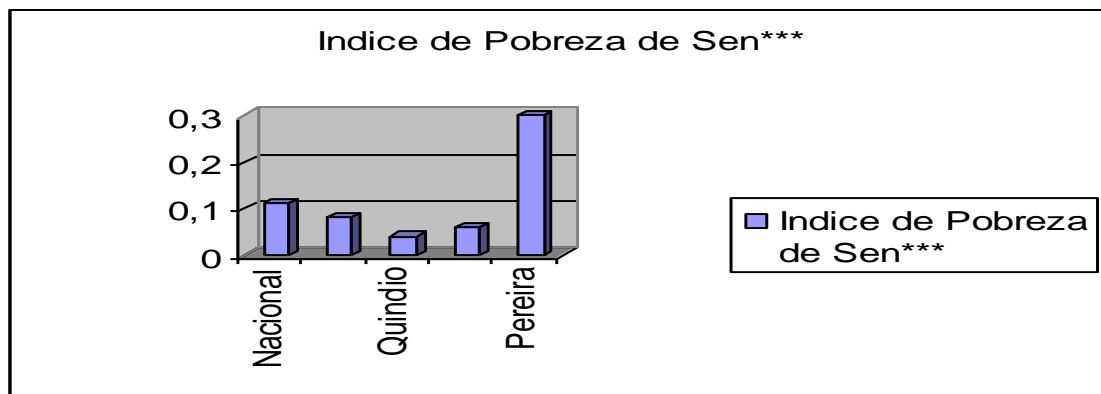


²⁷⁵ Muñoz Arias Julian y otros. VISIONES DE CIUDAD REGION. Manizales Mayo de 1998 Pág. 43 (Cuadro sin fuente original presumiblemente censos 93 y/o 97).

VIOLENCIA URBANA AL FIN DEL MILENIO
El caso Pereira 1990-2000



el Índice de Pobreza de Sen que se mide entre 0 y 1, al ser mayor los números, el nivel de pobreza y desigualdad será más alto

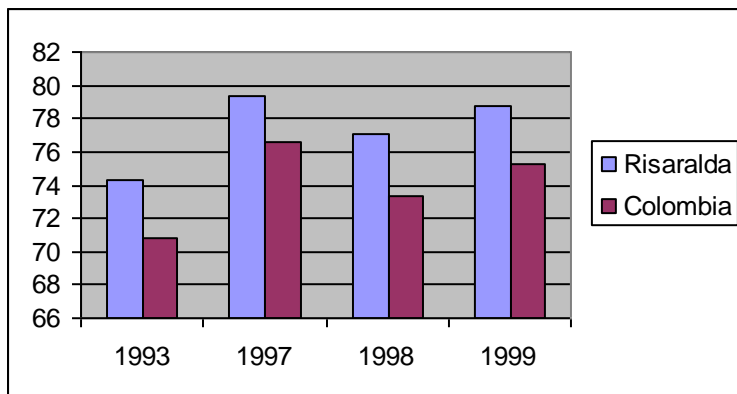


Índice de Condiciones de Vida²⁷⁶				
	1993	1997	1998	1999
Risaralda	74,3	79,4	77,1	78,8
Colombia	70,8	76,6	73,3	75,22

²⁷⁶ Fuente Cálculos Misión Social DNP – CIR Dane Censo 1993 Encuesta Nacional de Hogares en Centro de Investigaciones Socio Económicas de Risaralda. COYUNTURA SOCIO ECONOMICA DE RISARALDA. Pereira. Enero del 2001. Volumen 1. Año 3. Pág. 65.

VIOLENCIA URBANA AL FIN DEL MILENIO

El caso Pereira 1990-2000



Un breve análisis de estos cuadros nos podría dar varios indicativos, (especialmente para el año de 1998):

1. Aparentemente el Índice global de condiciones de vida, diría que tanto en Risaralda como en Pereira se “vive” mejor que en el resto de Colombia...y que así ha sucedido desde 1993
2. **Pero** existe un dato que preocupa si el *Coefficiente de Desigualdad* se miden entre 0 y 1, al ser mayor los números, el nivel de desigualdad será más alto y si, como han insistido diversos investigadores, **más que la pobreza es precisamente la “desigualdad” uno de los principales impulsores de la violencia**, el dato de Pereira, con un 0.9 de desigualdad sería un dato más que alarmante. (El máximo es 1).
3. De igual manera, y contradictoriamente con el primer dato, en el cual aparecemos con mejores Índices de Condiciones de Vida que los demás comparados, tendríamos en Pereira los **mayores** índices de Pobreza...

El análisis del cuadro denominado “Crecimiento Real de la Economía” del DNP y el CIR²⁷⁷ para el caso de Risaralda nos podría indicar varias cosas

1. Si bien en el año de 1991 tuvimos un crecimiento cercano a los 6 puntos
2. El año siguiente, 1992, tuvimos un leve decrecimiento sobre 4 puntos
3. Pero los dos años siguientes, 93 y 94 crecimos hasta 10 puntos
4. Hubo un gran decrecimiento el año siguiente 95, que nos llevo a “0”
5. En el año 1996 subimos poco más de un punto
6. Mientras que en 1997 estuvimos cercanos a los 8 puntos

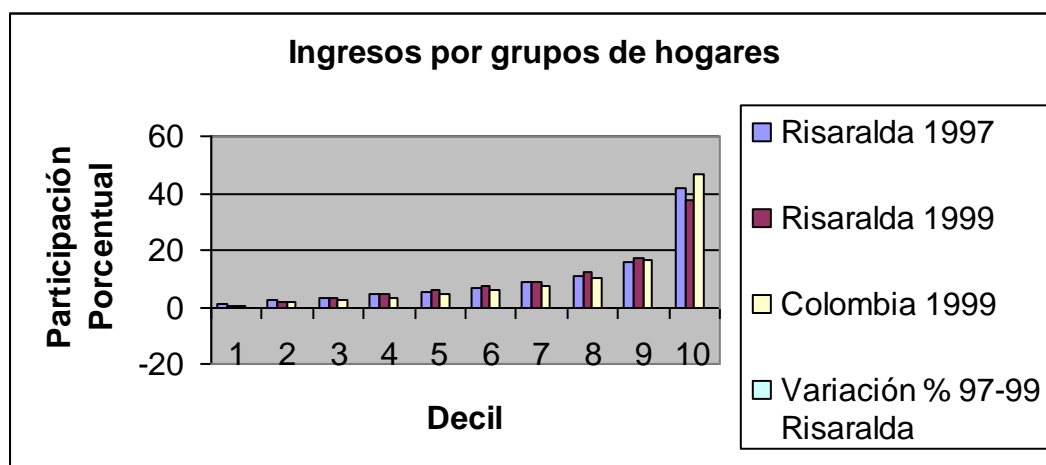
²⁷⁷ Centro de Investigaciones Socio Económicas de Risaralda. COYUNTURA SOCIO ECONOMICA DE RISARALDA. Pereira. Enero del 2001. Volumen 1. Año 3. Pág. 9.

VIOLENCIA URBANA AL FIN DEL MILENIO

El caso Pereira 1990-2000

7. Pero hubo un gran desplome económico aquel año al bajar a cerca de menos 4 (Colombia estuvo levemente arriba de “0”)
8. En 1999 el decrecimiento continuo hasta llegar a menos 4.76% cuando Colombia se desplomo ha menos 4.50.

Grupo de Hogares	Risaralda 1997	Risaralda 1999	Colombia 1999	Variación % 97-99 Risaralda
1	1	0,6	0,6	-48%
2	2,4	2,1	1,8	-24%
3	3,4	3,2	2,6	-17%
Sub total 1-2-3 Hogares más pobres	6,8	5,9	5	-30%
4	4,3	4,5	3,5	-6%
5	5,3	5,7	4,5	-7%
6	6,8	7,2	5,8	-6%
Sub total 4-5-6 Hogares “Clase Media”	16,4	17,4	13,8	-6%
7	8,6	9,1	7,6	-6%
8	11,2	12,3	10,4	-3%
9	15,5	17,4	16,2	-1%
Sub total 7.8-9 Hogares ricos	35,3	38,8	34,2	-3%
10 y (Sub total 10) Hogares más ricos	41,5	37,7	46,9	-21%
Coeficiente GINI²⁷⁹	0.50	0.49	0.5697	



Este cuadro, tal vez convalida lo dicho atrás en torno a la magnitud de los desequilibrios o las desigualdades económicas en Pereira, sólo que contextualizado en Risaralda: las diferencias tan sólo entre los hogares del decil 1 y los del 4 son sorprendentes: los ingresos de los “hogares” clase media, prácticamente duplican y hasta triplican los de los “más pobres”; En tanto que los de los “hogares ricos y más ricos”, duplican y triplican el de la “clase media” y a su vez...

²⁷⁸ Los hogares se encuentran agrupados por deciles de ingresos de menor a mayor: en el decil uno se encuentran los hogares más pobres y en el decil diez los más ricos.

²⁷⁹ Fuente Calculos Misión Social DNP – CIR Dane Censo 1993 Encuesta Nacional de Hogares Sept 97-99 publicado en Centro de Investigaciones Socio Económicas de Risaralda. COYUNTURA *Opus Cit* pág. 76.

VIOLENCIA URBANA AL FIN DEL MILENIO

El caso Pereira 1990-2000

(comparando bruscamente en “triadas”) sextuplican y hasta superan en un 900% el ingreso de los sectores más pobres, tal vez de allí sale el 0.9 citado anteriormente.

Si ese es un factor que parece asociarse a “los índices de violencia” el que sigue también lo es, y es el bajo grado de educación de nuestra población reflejada en los “jefes de hogar” siendo el dato de Risaralda calificado como “Primaria Completa” o menos...

Educación Alcanzada en Risaralda por el Jefe de Hogar ²⁸⁰	
1993	6.5
1997	6.7
1998	6.7
1999	6.89 ²⁸¹

Hacia 1998, Juan Luis Londoño, llamó la atención del país cuando encontró que “un bajo nivel de educación es uno de los mayores factores de riesgo para caer en situaciones violentas”²⁸²

El cuadro siguiente, que nos ubica en las Necesidades Básicas Insatisfechas en el área metropolitana conformada por los municipios de Pereira, Dosquebradas y La Virginia, nos dice que algo más de 2 por cada 10 personas en esa área, no tiene las NBI satisfechas.

Area Metropolitana Centro Occidente Población con necesidades básicas insatisfechas a 1995		
Población con		Porcentaje
Necesidades básicas insatisfechas		22,25%
Vivienda Inadecuada		1,09
Sin servicios básicos		0,11
Hacinamiento Crítico		6,54
Inasistencia Escolar		14,06
Dependencia Económica		5,09

²⁸⁰ Centro de Investigaciones Socio Económicas de Risaralda. COYUNTURA *Opus Cit* pág. 58

²⁸¹ Colombia 6.59...

²⁸² Juan Luis Londoño EPIDEMIOLOGIA ECONOMICA DE LA VIOLENCIA URBANA. Cartagena Marzo 14 de 1998, citado en DNP. LA PAZ EL DESAFIO PARA EL DESARROLLO. TM Editores. 1ª Edición julio de 1998. Bogotá. Pág. 42

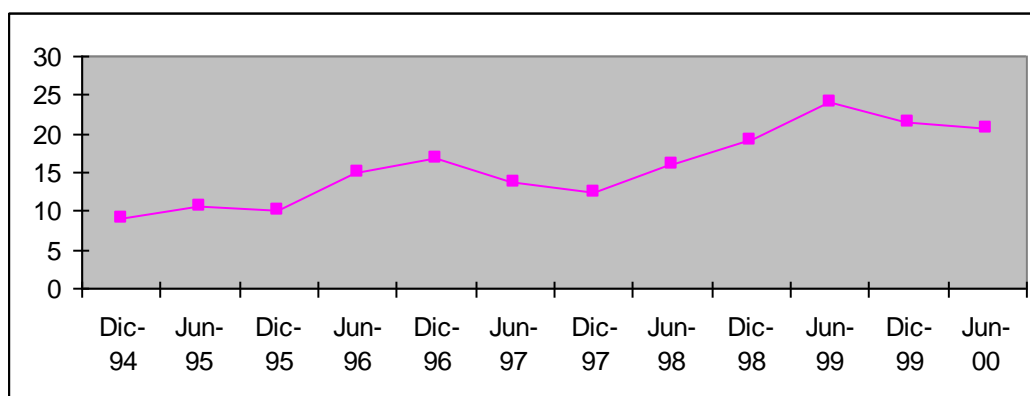
VIOLENCIA URBANA AL FIN DEL MILENIO

El caso Pereira 1990-2000

Fuente: DNP²⁸³

La tasa de desempleo del área metropolitana es desde hace varios años, una de las más altas del país... resaltándose los datos entre Diciembre de 1998 y Junio del 2000.

Tasa de desempleo del área metropolitana	
Fuente Dane . Encuesta Nacional de Hogares.	
Tabulado CIR ²⁸⁴	
Dic-94	9.1
Jun-95	10.7
Dic-95	10.2
Jun-96	15.1
Dic-96	16.9
Jun-97	13.7
Dic-97	12.3
Jun-98	16,1
Dic-98	19,1
Jun-99	24
Dic-99	21,5
Jun-00	20.8



Al dato anterior, se le agrega el que entre Junio de 1992 y Diciembre de 1999 en nuestra área metropolitana “la proporción de ocupados que reciben menos de dos salarios mínimos de ingreso mensuales” oscilo entre el 66 y el 75% lo cual es calificado como una muestra del “deterioro de los ingresos” máxime cuando “estos porcentajes siempre han sido superiores al

²⁸³ Re-tomado de CARDER- UTP *Opus Cit* pág. 78

²⁸⁴ Centro de Investigaciones Socio Económicas de Risaralda. COYUNTURA SOCIO ECONOMICA DE RISARALDA. Pereira. Enero del 2001. Volumen 1. Año 3. Pág. 52.

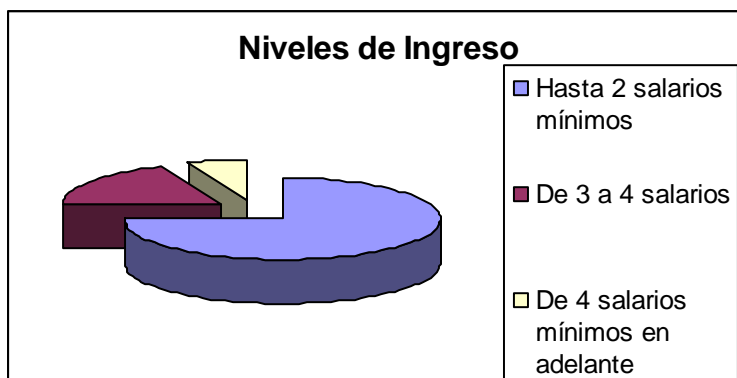
VIOLENCIA URBANA AL FIN DEL MILENIO

El caso Pereira 1990-2000

promedio de las principales áreas metropolitanas del país, en 1999 el del Área metropolitana fue superior en diez puntos”²⁸⁵

Estos datos son ampliados con otra gráfica:

Hasta 2 salarios mínimos	75%
De 3 a 4 salarios	19%
De 4 salarios mínimos en adelante	6%



La cual nos reafirma lo de las desigualdades: la distancia entre las personas que, siendo afiliadas a la caja, reciben hasta dos salarios mínimos, es inferior, más de 12 veces (!) a aquellos que reciben más de 4 salarios... estos cuadros nos llevan al siguiente:

Estrato	Población	Porcentaje	No de Predios
1	56.364	14,59	12.440
2	80.137	20,74	14.412
Sub total "Estrato bajo"	136.501	35,33	
3	113.845	29,46	19.412
4	70.364	18,21	14.702

²⁸⁵ Centro de Investigaciones Socio Económicas de Risaralda. COYUNTURA *Opus Cit* pps 52-53.

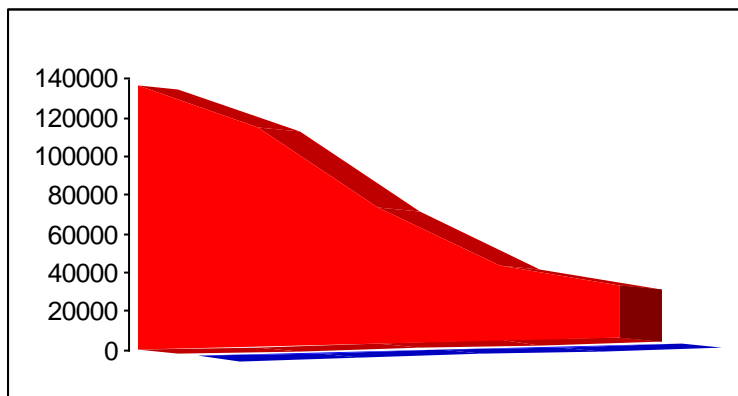
²⁸⁶ Comfamiliar Risaralda. INFORME ANUAL Y BALANCE SOCIAL 2000. Pereira. Pág. 10.

²⁸⁷ Fuente Secretaria de Planeación Municipal Unidad de Estratificación publicada en Secretaria de Planeación ATLAS DE RISARALDA. Diciembre del 2000. Fondo Editorial del Departamento. Pág. 27.

VIOLENCIA URBANA AL FIN DEL MILENIO

El caso Pereira 1990-2000

5	38.911	10,07	18,602
6	26.820	6,94	12,994
	386.441		



Cuadro que nos diría que poseemos una pirámide social, perfectamente cónica a partir del estrato 3 hasta angostarse en el 6 y la cual podríamos soportar sobre la sumatoria del 1 y el 2... es decir, más allá de la imagen que podrían poseer algunos, NO somos una ciudad “clase media”... *¿será este el fondo de nuestra violencia?* ¿los desequilibrios sociales tan visibles aún en los datos?...

Desde hace muy pocos años, 1995, a partir de una obra de Malcom Deas y Fernando Gaitan²⁸⁸ se empezó a reevaluar desde los datos (económicos si se quiere) la relación entre pobreza y violencia, ellos concluyeron que existía “una mayor intensidad de la violencia en los municipios donde hay más altas posibilidades de obtener mejores ingresos” y posteriormente se ha concluido que “La tasa de homicidios no esta asociada positivamente a niveles mayores de pobreza”²⁸⁹...

Empero, y puede ser este el caso de Pereira (donde también hay pobreza) “La desigualdad de las condiciones de vida de los hogares, medida por el índice de GINI, se relaciona positivamente

²⁸⁸ M. Deas y F Gaitan DOS ENSAYOS ESPECULATIVOS SOBRE LA VIOLENCIA EN COLOMBIA . Fonade. DNP. Enero de 1995.

²⁸⁹ DNP. LA PAZ EL DESAFIO PARA EL DESARROLLO. TM Editores. 1ª Edición julio de 1998. Bogotá. Pág. 41.

VIOLENCIA URBANA AL FIN DEL MILENIO
El caso Pereira 1990-2000

con la violencia”...”los municipios tienden a ser más violentos cuando tienen mayor desigualdad”.²⁹⁰ ...¿Qué decir del nuestro?...

²⁹⁰ *Ibid.*

VIOLENCIA URBANA AL FIN DEL MILENIO

El caso Pereira 1990-2000

SUB CONCLUSIONES CAPITULO VI

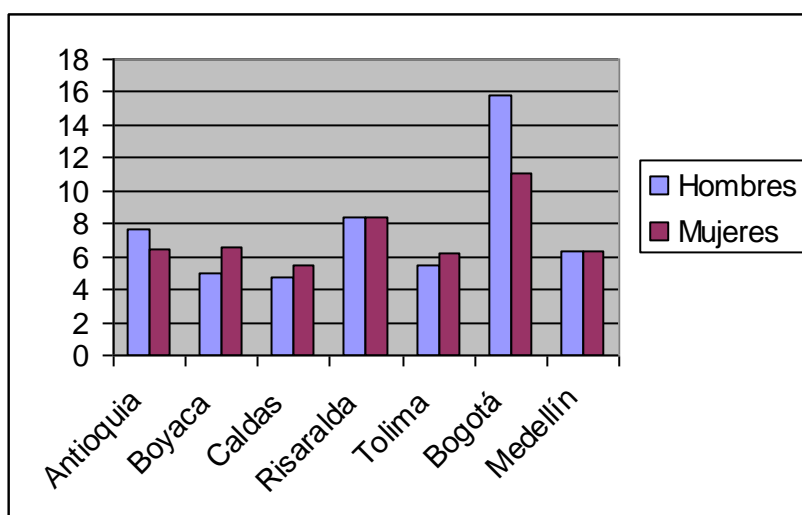
1. El “progreso” en las zonas cafeteras no es tan elevado, ni mucho menos tan “solidificado” –como para soportar crisis a mediano y largo plazo- como generalmente se ha creído.
2. La población que más rápidamente ha crecido en los últimos lustros es la de Risaralda, esto tiene un reflejo claro y directo en la problemática social (¿ y de violencia?) de nuestro departamento.
3. Existen contradicciones o reflejos estadísticos contradictorios: aparentemente poseemos unos altos índices de condiciones de vida, pero, Pereira aparece, a su vez, también con los mayores indicadores de Pobreza y con aterradores índices de desigualdad.
4. En Risaralda, los índices de desigualdades se reflejan en el enorme desequilibrio de ingresos entre los grupos de hogares más ricos con los más pobres, en una relaciones de ingresos 1 a 9 y hasta 1 a 12 (¡!)

VIOLENCIA URBANA AL FIN DEL MILENIO
El caso Pereira 1990-2000

VI b, EL CONTEXTO DE LA VIOLENCIA EN PEREIRA

Empecemos por mirar departamento por departamento en el contexto que venimos

	Hombres	Mujeres
Antioquia	7,64	6,44
Boyaca	4,99	6,52
Caldas	4,78	5,49
Risaralda	8,39	8,34
Tolima	5,44	6,24
Bogotá	15,86	11,01
Medellín	6,37	6,34



Ahora comencemos a aterrizar en el “espacio” y en el “fenómeno” Pereira dentro del espectro nacional (y además observemos no sólo homicidios)

	contra la vida e integridad personal	En General
Bogotá	37	118
Medellín	32	69

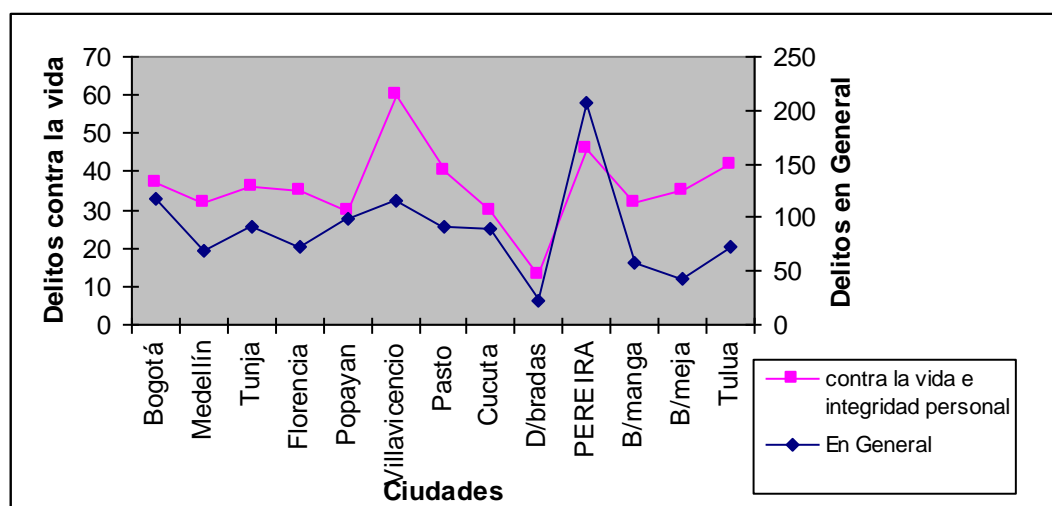
²⁹¹ Policía Nacional. Revista Criminalidad. Resumen 1993. Pág. 227

²⁹² Policía Nacional. Revista Criminalidad. Resumen 1993. Pág. 79. Nota: el dato de Pereira se contradice con una tabla posterior en igual publicación.

VIOLENCIA URBANA AL FIN DEL MILENIO

El caso Pereira 1990-2000

Tunja	36	92
Florencia	35	72
Popayan	30	98
Villavicencio	60	116
Pasto	40	92
Cucuta	30	89
D/bradas	13	22
PEREIRA	46	208
B/manga	32	57
B/meja	35	43
Tulua	42	73



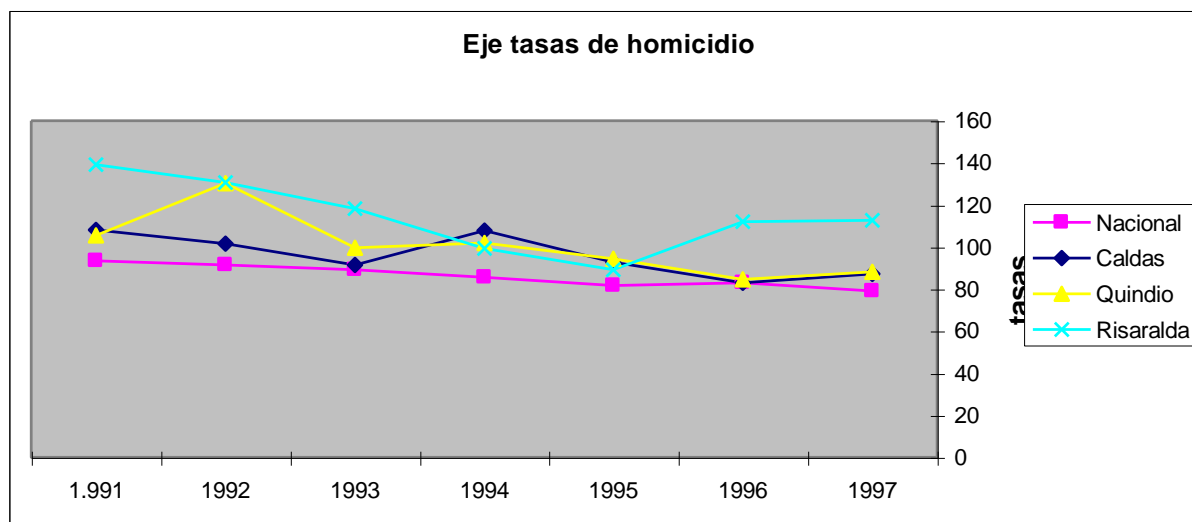
Eje Cafetero Tasas de Homicidio 1991-1997 ²⁹³				
Año	Nacional	Caldas	Quindío	Risaralda
1.991	93,5	108.1	105.6	139.2
1992	91.3	101.4	130.2	130.7
1993	89.3	91.3	99.5	118.3
1994	85.5	107.6	101.9	99.2
1995	81.6	92.8	94.3	89.2
1996	82.8	82.8	84.5	112.1

²⁹³ Fuente con base en Fundación Luis Felipe Velez en Arango Gaviria Oscar. PEREIRA AÑOS 90. Utp, Gtz, Mayo del 2000, Fondo Editorial de Risaralda, Pereira, Pág. 270

VIOLENCIA URBANA AL FIN DEL MILENIO

El caso Pereira 1990-2000

1997	79.1	87.2	88.1	112.7
------	------	------	------	-------



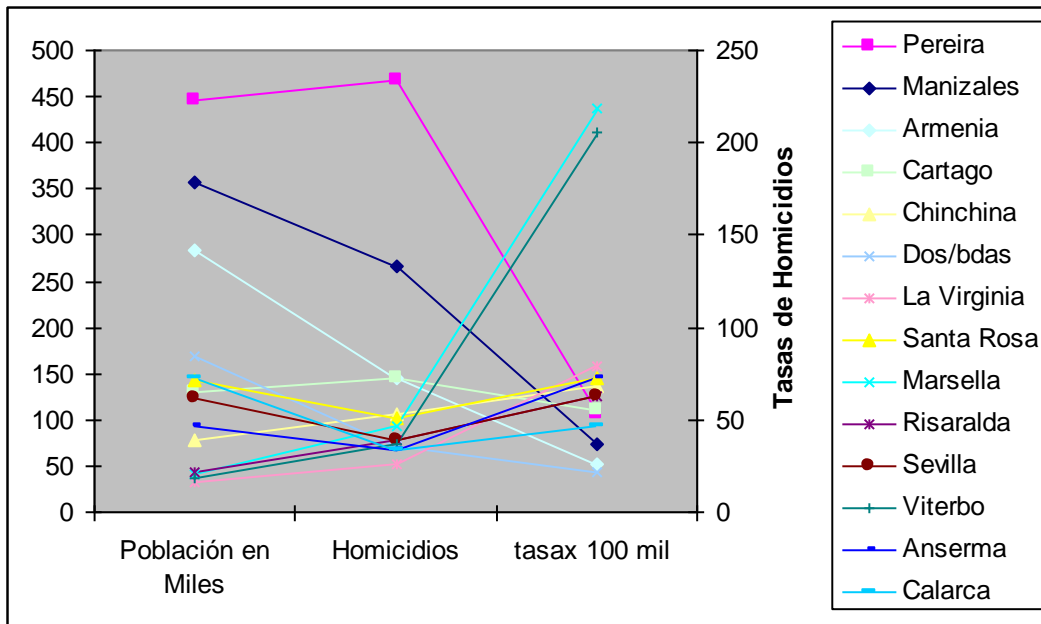
Obsérvese como en todos estos años, con excepción de 1996 en que se movieron en Caldas y Quindio, las tasas del eje cafetero en que se equilibraron han sido superiores a las de Colombia y Risaralda siempre lo ha sido.

Eje Cafetero Tasas de homicidio 1998 ²⁹⁴			
	Población Miles	Homicidios	tasa x100mil
Pereira	446	467	105
Manizales	358	266	74
Armenia	283	146	52
Cartago	129	144	111
Chinchina	78	106	136
Dos/bdas	168	72	43
La Virginia	33	51	157
Santa Rosa	71	51	72
Marsella	21	47	219
Risaralda	22	39	63
Sevilla	62	39	63
Viterbo	18	37	206
Anserma	47	34	73
Calarca	73	34	47

²⁹⁴ Fuente El Tiempo 01.08.99 citado en Arango Gaviria Oscar. PEREIRA AÑOS 90 *Opus Cit* pág. 271.

VIOLENCIA URBANA AL FIN DEL MILENIO

El caso Pereira 1990-2000



Y así llegamos a nuestro departamento.

Delitos Registrados en Risaralda 1993 ²⁹⁵		
Delito	Cantidad	Puesto (18 Departamentos)
Amenazas personal o familiar	104	4°
Acceso carnal abuso menor 14 años	20	3°
Corrupción	28	3°
Trafico fabricación porte de estupefacientes	3455	1°
Aprehensiones	4764	2°
Trafico fabricación porte de estupefacientes	3461	1°
Porte dosis personal	1434	1°

En publicaciones como CRIMINALIDAD 1996, de la PONAL se leía como la situación delincencial en Risaralda.

²⁹⁵ Policía Nacional. Revista Criminalidad. Resumen 1993. Diversas Tablas.

VIOLENCIA URBANA AL FIN DEL MILENIO

El caso Pereira 1990-2000

- “Incremento considerable de la delincuencia organizada y de los delitos de mayor impacto social que generan niveles de violencia elevados”
- “Los delitos que indican inseguridad también mostraron aumentos significativos, en especial el hurto de automotores”
- “El incremento del narcotráfico es una realidad que no puede desconocerse en su fase de procesamiento y tráfico”.²⁹⁶

En el texto “La Criminalidad en el Departamento de Risaralda” con base en datos de 1996, se lee como

“La Virginia, la Celia atendiendo a los datos recogidos en el primer semestre de 1996 por el CTI aparecen como los municipios más violentos del departamento.

Las diferencias entre los dos municipios mencionado en cuanto a características geográfica y demográficas son evidentes, como también lo son las diferencias en las modalidades que presentan la violencia homicida en uno y otro. Así, mientras la población consultada en La Celia considera que el fenómeno ha obedecido a odios heredados entre familias y de carácter partidista, en el caso de La Virginia las explicaciones recibidas apuntan a que la delincuencia allí se relaciona directamente con fenómenos migratorios o con el comercio de narcóticos o de sustancias psicoactivas”²⁹⁷

En el caso concreto de La Virginia²⁹⁸, para ese año se decía lo siguiente:

“...las personas consultadas tanto las vinculadas a la administración pública como los simples ciudadanos del casco urbano, comienzan por afirmar que allí efectivamente sí existe una grave situación de violencia homicida y que el fenómeno es creciente y preocupante. Los entrevistados sobre las posibles causas de estos fenómenos coincidieron en señalar el mercado de estupefacientes, particularmente de cocaína en el centro, como uno de los factores desencadenantes de los hechos criminales”.²⁹⁹

²⁹⁶ Citado en Seminario LA PREVENCIÓN DEL DELITO UNA RESPONSABILIDAD COMPARTIDA. Ministerio de Justicia y del Derecho Pág. 60.

²⁹⁷ Gartner, Martínez, Escobar, Vega y otros. “LA CRIMINALIDAD EN EL DEPARTAMENTO DE RISARALDA” ponencia presentada en Seminario La Prevención del Delito una Responsabilidad Compartida. Ministerio de Justicia y del Derecho Pág. 65-66.

²⁹⁸ La Virginia en el año 2000 se ubicó en el 5º lugar de tasa de homicidios anual por cada 100.000 habitantes en Colombia, al año siguiente, 2001, en tan sólo el primer semestre superó el número de homicidios del año anterior. Informaciones de Radio Cadena Nacional RCN Noticiero de “La paisa”. Martes, 14 de agosto de 2001.

²⁹⁹ Gartner, Martínez, Escobar, Vega y otros. “LA CRIMINALIDAD EN EL DEPARTAMENTO DE RISARALDA” ponencia presentada en Seminario La Prevención del Delito una Responsabilidad Compartida. Ministerio de Justicia y del Derecho Pág. 67-8

VIOLENCIA URBANA AL FIN DEL MILENIO

El caso Pereira 1990-2000

Hacia 1996, poseíamos la 3ª tasa de homicidios por departamento, la primera era Guaviare, la segunda Antioquia y la 3ª la nuestra, mientras que Pereira, propiamente dicha estaba de 6ª, debajo de Medellín, San José del Guaviare, Arauca, Cali y Cúcuta. Anotando que la tasa del departamento era superior a la de Pereira y resaltándose como Belén de Umbría aparecía como el 10º municipio más violento de todo el país, mientras La Virginia ocupaba el 16º, ambos superaban el promedio departamental y se encontraban sobre los 150 homicidios por cada 100.000 habitantes.³⁰⁰

Ahora veamos propiamente nuestras “micro regiones”:

Tasa de homicidios por 100.000 habitantes 1er Sem de 1999 ³⁰¹	
23-75	Guática y Santa Rosa
75-97	D/das y Mistrato
97-120	Pereira.
120-137	Marsella-Belen-Quinchia
137-163	Pueblo Rico-Balboa
163-195	Apia-Santuario
195-255	La Celia-La Virginia

Municipio	Muertes Violentas	Homicidios	Suicidio	Muerte Evento Externo x 100.000 Habitantes
Pereira	130	105	7	18
D/das	100	72	10	18
Marsella	265	160	87	18
Santa Rosa de Cabal	130	94	25	11
Apia	156	144	12	ND
Balboa	287	219	14	55
Belen de U	162	134	16	12
Guática	40	28	11	ND
La Celia	217	208	0	9
la Virginia	218	200	9	9

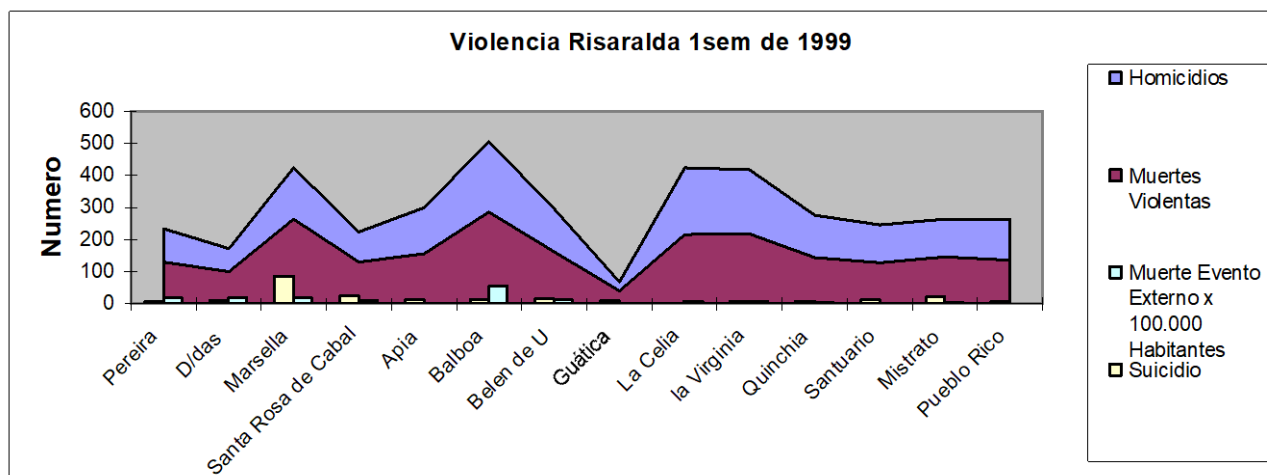
³⁰⁰ Fuente Medicina Legal publicada en Departamento Nacional de Planeación LA PAZ EL DESAFIO PARA EL DESARROLLO. TM editores. Julio de 1998. Pág. 53-54

³⁰¹ Risaralda homicidios por municipio tasas anualizadas por 100.000 habitantes 1er semestre de 1999. En Wiliam Mejia Ochoa y otros LESIONES FATALES EN RISARALDA 1er Semestre de 1999. Centro de Investigaciones Criminológicas. Gobernación de Risaralda, Policía, Fiscalía. DAS, Hospital Universitario, Servicio seccional de salud. Pág. 27.

VIOLENCIA URBANA AL FIN DEL MILENIO

El caso Pereira 1990-2000

Quinchia	144	132	8	5
Santuario	129	117	12	ND
Mistrato	146	119	22	5
Pueblo Rico	136	129	7	ND



Entremos a Pereira abordándola con una secuencia histórica sobre las tasas de defunción

Tasas de Mortalidad (global) 1951-1985												
Año	1951			1964			1973			1985		
	Población Total	Defunciones	Tasa por Mil habitantes	Población Total	Defunciones	Tasa por Mil habitantes	Población Total	Defunciones	Tasa por Mil habitantes	Población Total	Defunciones	Tasa por Mil habitantes
Pereira	115,342	2,404	20,84	188,365	2,356	12,5	226,877	2,015	8,88	300,224	2,084	6,94
DANE Censos de Población y vivienda												

Recordemos las características poblacionales de las comunas:

Población Urbana por comunas en Pereira 1985-1993-1998 ³⁰²			
	1985	1993	1998
Total	241.485	347.226	376.991
Centro	46.727	53.915	49.444

³⁰² Fuente: Secretaria de Planeación Municipal en Arango Gaviria Oscar. PEREIRA AÑOS 90. Utp, Gtz, Mayo del 2000, Fondo Editorial de Risaralda, Pereira, Pág. 42

VIOLENCIA URBANA AL FIN DEL MILENIO

El caso Pereira 1990-2000

Villasantana	5.911	13.798	15.434
Ferrocarril	6.980	8.356	8.632
Rio Otún	42.017	43.864	44.816
Villavicencio	18.325	18.887	18.744
Oriente	17.936	18.684	17.138
Universidad	9.832	20.606	25.741
Boston	23.477	35.954	43.149
Jardin	9.529	11.673	13.811
Cuba	23.622	28.711	26.826
Consota	3.976	13.809	18.605
Olimpica	7.121	11.864	18.288
San Joaquin	9.926	15.622	24.500
Perla del Otun		13.738	11.973
El Oso	7.035	14.352	11.973
San Nicolas	9.071	10.448	9.535
El Rocio		5.651	1.985
El Café		9.305	11.929

Y ahora, adelantándonos al capítulo donde presentamos nuestros propios datos, observemos datos de otras fuentes

Frecuencia por causa de muerte en el casco Urbano de Pereira ³⁰³				
Causa de Muerte	1994	1995	1996	1997
Arma de Fuego	139	230	309	352
Arma Cortante	52	83	93	91
Acc de Tra	52	169	121	115
Quemados	5	2	7	2
TOTAL	416	638	747	734



VIOLENCIA URBANA AL FIN DEL MILENIO

El caso Pereira 1990-2000

Y prosigamos con “Riesgo de muerte por lesiones de causa externa”³⁰⁴ según comuna donde ocurren los hechos. Pereira Urbano 1994, 1995, 1996, 1997.³⁰⁵

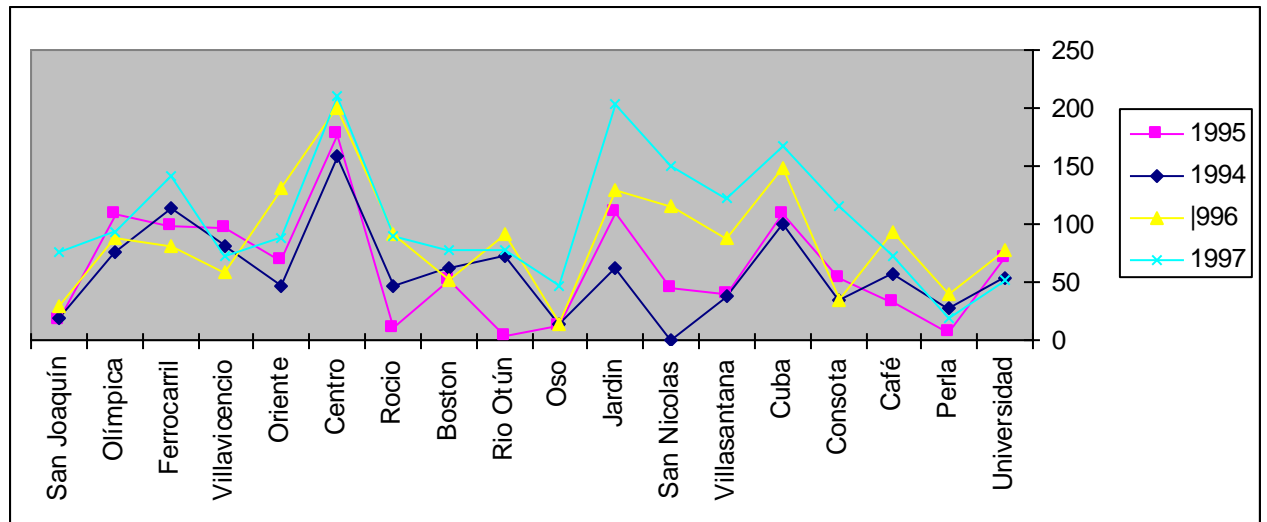
Comuna	1994	1995	1996	1997
San Joaquín	17,2	18,2	29,8	75,8
Olímpica	108,5	75,2	88,4	93,8
Ferrocarril	99,08	113,9	81,2	140,6
Villavicencio	97,4	80,5	59,1	72,4
Oriente	68,9	45,9	130,3	88
Centro	177,1	158,4	199,5	209,8
Rocio	9,6	46,5	91,1	89,2
Boston	51,1	62,6	51,1	77,5
Rio Otún	2,9	72,8	91,6	77,8
Oso	12,8	14,1	13,8	47,2
Jardin	110,3	61,7	129,4	202,8
San Nicolas	44,02	ND	115,4	150,7
Villasantana	40,4	38,2	87,2	122
Cuba	108,9	99,4	147,5	167,6
Consota	53,2	34,4	33,7	115,6
Café	32,5	56,6	92,4	72,4
Perla	6,69	27,2	40	19,6
Universidad	71,43	53,9	76,9	51,8

³⁰⁴ El polémico termino “lesiones de causa externa” se problematiza en la medida en que engloba diversas características como son Homicidios, Accidentes de Tránsito, Quemados, y en general, como su nombre lo indica, toda aquella lesión, indistintamente del móvil o de la causa, violenta o no, que de manera externa sea “fatal”.

³⁰⁵ Martínez, Ardila, Escobar y Muñoz. LESIONES DE CAUSA EXTERNA FATALES EN PEREIRA 1994, 1995, 1996, 1997. CC de L Hospital Universitario San Jorge. Sin Fecha. Pág. 4

VIOLENCIA URBANA AL FIN DEL MILENIO

El caso Pereira 1990-2000



Y este es pues el abrebocas a lo que son los datos estadísticos que nosotros mismos recabamos y que presentamos a continuación

VIOLENCIA URBANA AL FIN DEL MILENIO
El caso Pereira 1990-2000

SUB CONCLUSIONES CAPITULO VI b.

1. La tasa de homicidios de Risaralda, entre 1991 y 1997 con excepción de 1994 y 1995 ocupó el 1er lugar en el eje cafetero y fue superior al promedio nacional –como lo es también el eje cafetero-
2. Desde hace varios años, nuestro departamento ocupa los los lugares en relación con delitos asociados a estupefacientes
3. Las tasas de homicidio por 100 mil habitantes, desde hace varios años, son superiores en otros municipios de Risaralda a la ya de por sí preocupante tasa de Pereira
4. Según datos del Centro de Lesiones del Hospital universitario San Jorge, en los años de 1994 y 1997 las comunas de Cuba y Centro, y en 2º termino de el Jardín (dato este ultimo revaluado en la presente investigación) presentan los mayores *riesgos de lesiones por causa externa*.

VIOLENCIA URBANA AL FIN DEL MILENIO El caso Pereira 1990-2000

Cap. VII A: Espacio Temporalidad de la Violencia en Pereira 1990-2000: “LO ESPACIAL”...

“Es bueno que digamos que uno de los principales aportes de nuestra investigación fue poner en su “sitio científico” áreas míticas de la ciudad de Pereira, que tradicionalmente han sido consideradas violentas, ubicándolas, de acuerdo a los datos en sus reales sitios como son “La Galería” (El Cuadrante de la Muerte), Villasantana y la Carrilera (dentro de la ciudadela Cuba), pero de igual manera, resaltamos como la investigación logró establecer a la par con la ubicación clara de los anteriores, dos nuevos sectores hacia los cuales se debe redireccionar la acción pública y privada en torno a prevención de la violencia homicida en la ciudad y los cuales se ubican, de acuerdo a los datos, por encima de los míticos sectores de Villasantana y la Carrilera, como son la Comuna Villavicencio y la Avenida Central del Barrio Cuba, los cuales requieren acciones urgentes, de igual manera, llamamos la atención sobre fenómenos homicidas que se vienen formando en lo que hemos llamado “Zona aledaña a la antigua sede del DAS” y en el Barrio El Dorado en la comuna Consota de la ciudadela Cuba...”

Los Autores.

Introducción.

Es increíble y sorprendente cómo se han establecido las políticas públicas municipales de seguridad...(si es que hay políticas...) Tanto es así que en Pereira, a la fecha, este es el primer trabajo con cierto grado de “Geo referenciación del delito”³⁰⁶...instrumento imprescindible para priorizar esfuerzos y recursos. Afortunadamente, a partir de la presente investigación, de su pre-presentación en el *1er Encuentro Nacional por la Otra Paz* a fines de Noviembre del 2000, se empezaron a establecer elementos en tal sentido y a consolidar lo referente a la “Temporización del delito”...

³⁰⁶ Sin desconocer los esfuerzos para ubicar los homicidios por “Comuna” que hiciera el desaparecido Centro de Lesiones del Hospital Universitario San Jorge y el CIC.

VIOLENCIA URBANA AL FIN DEL MILENIO

El caso Pereira 1990-2000

Los datos que a continuación presentamos poseen las limitantes de todos los datos que se recogen sobre violencia en prácticamente todo el planeta, siendo el principal de ellos el *Sub Registro* y bastando un ejemplo para explicarlo: los niños asesinados en la ciudad durante varios años y los cuales, por obvias razones, nunca aparecieron en las estadísticas hasta el momento en que sus cuerpos fueron encontrados; existen otros como la inexactitud en los sitios, por ejemplo un agente de policía recién llegado a una ciudad no tiene porque (¿o tendría?) que saber diferenciar entre una Ciudadela ó conglomerado de comunas (“Cuba”) y un sector de la ciudadela o Comuna, ello para no hablar del Barrio...De igual manera no es lo mismo aseverar en un reporte que el homicidio se cometió a la hora en que marque el reloj al momento del levantamiento del cadáver o según las “versiones”, generalmente múltiples y contradictorias, de los “testigos”... ello pues para no ahondar en observaciones tan válidas como la siguiente:

“...Suponer que el número de habitantes en una zona es una constante a lo largo de un día ignora la movilidad de las personas en las zonas urbanas. Lo importante en la dinámica de la criminalidad es que los delincuentes no se fijan en lugares específicos de la ciudad, sino que persiguen sus objetivos de acuerdo con las condiciones de seguridad o inseguridad de cada localidad...”³⁰⁷.

Sin querer decir esta cita que compartimos plenamente dicha apreciación ya que la misma olvida que en determinadas zonas deprimidas, o “tragadas” por la inseguridad en las ciudades, las poblaciones allí presentes de una manera u otra permanecen o regresan a ellas frecuentemente, p.e: El Cartucho en Bogotá o La Galería en Pereira. Por ello pensamos que la aseveración en torno a que tiene poca validez utilizar las tasas delictivas geo espaciales para fundamentar una política de seguridad, tiene razón sólo en el sentido de que no debe ser la única herramienta, pero si es necesaria.

Los Datos de la década (10-11 años) en General

HOMICIDIOS EN PEREIRA 1990 - 2000					
(NO Incluye Remitidos de otros sitios)					
ZONA URBANA Y RURAL					
AÑO	ARMAS DE	ARMA BLANCA	ACCIDENTE	OTROS³⁰⁸	TOTAL

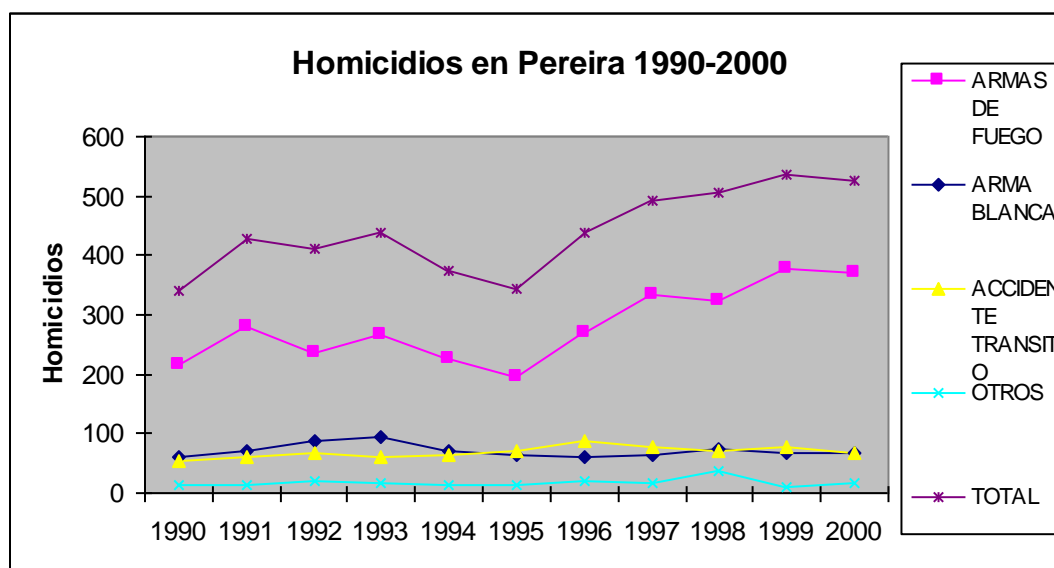
³⁰⁷ Beltran, Gaitan y Fernandez, *Opus Cit* pág. 165

³⁰⁸ “Otros” en nuestro proceso de recuperación de datos se puede definir como “*aquellos homicidios que a momento de realizar el acta de levantamiento se desconocen las causas de la muerte. P.e Cadáveres en avanzado estado de descomposición, Cadáveres con signos de armas contundentes. Es de aclarar que no se contabilizan en este estudio los suicidios ya que priorizamos los Homicidios*”

VIOLENCIA URBANA AL FIN DEL MILENIO

El caso Pereira 1990-2000

	FUEGO		TRANSIT O		
1990	215	59	53	15	342
1991	280	72	62	13	427
1992	237	88	66	20	411
1993	266	94	60	17	437
1994	225	71	64	13	373
1995	197	64	70	12	343
1996	271	61	87	19	438
1997	334	65	77	17	493
1998	324	73	72	36	505
1999	379	68	79	9	535
2000	372	67	69	17	525



La ciudad de Pereira presenta unos grados de violencia que alarman en el concierto nacional, a lo largo de los 11 años de investigación³⁰⁹ presenta 3100 asesinatos con arma de fuego, los cuales se mantienen en ascenso desde el año de 1995 con una relativa “meseta en la cresta” entre los años de 1999 y 2000. Más adelante veremos como esta característica aparece asociada al incremento de los homicidios en los sectores que se detectaron como los concentradores de

³⁰⁹ Es de anotar que en los archivos de la Policía Nacional nunca pudieron ser encontrados los poligramas de los meses de Marzo y Mayo de 1990. Coincidentalmente de los meses en que diversos miembros de esta institución fueron comprometidos y destituidos de la misma en una investigación sobre acciones de “Limpieza Social”

VIOLENCIA URBANA AL FIN DEL MILENIO

El caso Pereira 1990-2000

los mismos. Los otros 3 tipos de homicidios estudiados, mantienen preocupantes niveles sin ningún asomo resaltable de descenso a lo largo de los 11 años estudiados y suman, Arma Blanca 782 homicidios, (*de los cuales 238, es decir el 30% se cometieron en lo que más adelante llamaremos “El Cuadrante de la muerte”*), la accidentalidad de tránsito, en lugares casi “históricos” (los mismos: como lo detallaremos en los mapas a continuación) acumulan 759 homicidios culposos, y bajo la categoría de “otros” (la cual NO incluye suicidios) se dan 188 casos, los cuales arrojan para una ciudad intermedia como Pereira la desconsoladora cifra de 4829 homicidios durante 11 años, a un promedio de 440 homicidios por año...dato injustificable desde cualquier punto de vista.

Estos Homicidios pueden ser divididos entre Zona Urbana y Zona Rural³¹⁰

Homicidios Zona Urbana					
AÑO	ARMAS DE FUEGO	ARMA BLANCA	ACCIDENTE TRANSITO	OTROS	TOTAL
1990	139	48	42	9	238
1991	198	56	44	6	304
1992	157	69	46	9	281
1993	193	78	43	6	320
1994	154	58	50	7	269
1995	136	54	54	4	248
1996	205	48	66	10	329
1997	269	58	54	11	392
1998	265	59	43	30	397
1999	314	67	54	6	441

Y en el caso del área rural

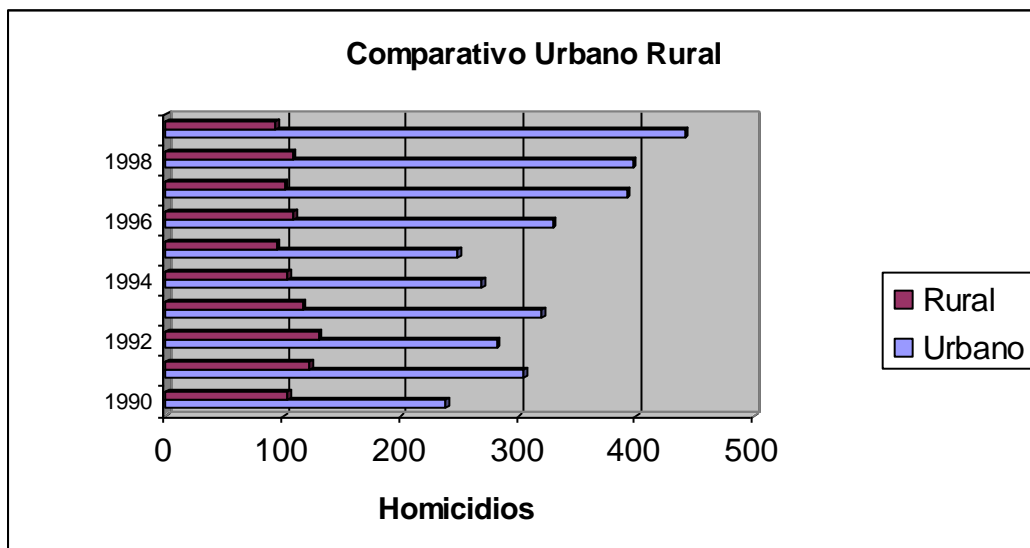
Homicidios Zona Rural					
AÑO	ARMAS DE FUEGO	ARMA BLANCA	ACCIDENTE TRANSITO	OTROS	<i>TOTAL</i>
1990	76	11	11	6	104
1991	82	16	18	7	123
1992	80	19	20	11	130

³¹⁰ Es bien sabido que en los municipios donde existe Conflicto Armado Interno, los datos de homicidios Urbanos y Rurales tienden a equilibrarse, he incluso a que los 2os superen a los primeros. Al lado de esto es claro que muchas veces el área rural es utilizada como “deposito de cadáveres”.

VIOLENCIA URBANA AL FIN DEL MILENIO
El caso Pereira 1990-2000

1993	73	16	17	11	117
1994	71	13	14	6	104
1995	61	10	16	8	95
1996	66	13	21	9	109
1997	65	7	23	6	101
1998	59	14	29	6	108
1999	65	1	25	3	94

Al compararlos nos daría el siguiente disiente gráfico:



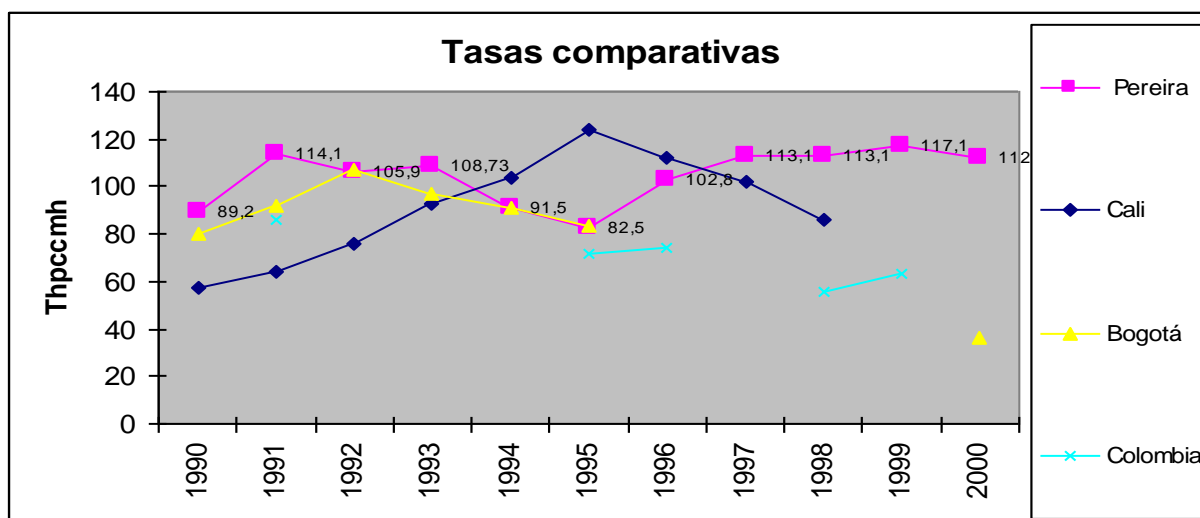
Para facilitar la comprensión de la magnitud de tal injusticia con esta ciudad, es necesario analizarla comparativamente, a través de la tasa de homicidios por 100.000 habitantes, con otras consideradas violentas y basándonos especialmente en los datos de Medicina legal .

	Población Pereira	Homicidios	T x 100mil hab Pereira ³¹¹	Cali	Bogotá	Colombia
1990	360927	322	89,21471655	57	79,8	
1991	374101	427	114,140299	64	91,7	86
1992	387756	411	105,9944914	76	107,1	
1993	401909	437	108,7310809	93	97,2	

³¹¹ Fuentes Datos propios y Datos Planeación Municipal Pereira

VIOLENCIA URBANA AL FIN DEL MILENIO
El caso Pereira 1990-2000

1994	407428	373	91,54991802	104	91,4	
1995	415706	343	82,5102356	124	83,7	72
1996	425662	438	102,8985439	112		74
1997	435855	493	113,1110117	102		
1998	446231	505	113,1700846	86		56
1999	456816	535	117,1149872			63
2000	467.313	525	112,344403		36,3	



Como se puede observar, la ciudad de Pereira ha presentado, con excepción del año 95, tasas superiores a los promedios comparados, siendo lo más preocupante el que mientras los otros datos tienden a disminuir a partir de ese año, en esta ciudad van incrementándose.

Un factor que debe tenerse en cuenta es la magnitud de datos de “remitidos”, es decir de personas que son enviadas en grave estado de otras ciudades en hechos de este tipo y cuyo “levantamiento” se realiza en la ciudad. Es bueno reconocer que en cierta época se dio un manejo erróneo a los mismos, al sumarse a los ya de por si desbordados datos de la ciudad, haciéndolos ver aún peor. Así se verían los datos con “remitidos”

HOMICIDIOS EN PEREIRA 1990 - 1999					
(Incluyendo Remitidos de otros sitios)					
ZONA URBANA Y RURAL					
AÑO	ARMAS	ARMA	ACCIDENTE	OTROS	TOTAL

VIOLENCIA URBANA AL FIN DEL MILENIO
El caso Pereira 1990-2000

	DE FUEGO	BLANCA	TRANSITO		
1990	257	62	74	15	408
1991	331	78	88	14	511
1992	290	100	88	20	498
1993	308	102	85	17	512
1994	274	78	83	14	449
1995	237	72	106	12	427
1996	321	80	121	21	543
1997	383	70	97	17	567
1998	361	83	95	36	575
1999	400	72	82	9	563
2000					626

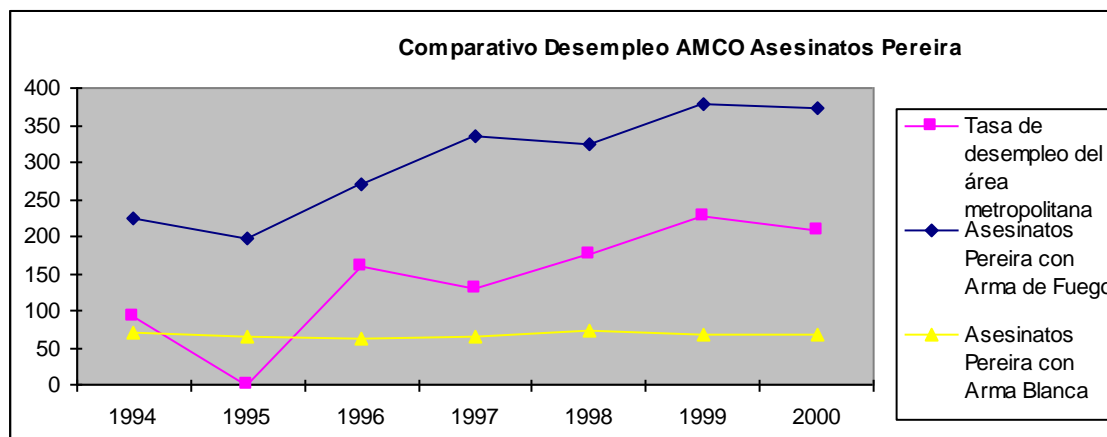
Por ello nos parece valioso mostrar los datos de remitidos:

REMITIDOS DECADA 1990-2000					
AÑO	ARMAS DE FUEGO	ARMA BLANCA	ACCIDENTE TRANSITO	OTROS	TOTAL
1990	42	3	21	0	66
1991	51	6	26	1	84
1992	53	12	22	0	87
1993	42	8	25	0	75
1994	49	7	19	1	76
1995	40	8	36	0	84
1996	50	19	34	2	105
1997	49	5	20	0	74
1998	37	10	23	0	70
1999	21	4	3	0	28
2000					112
TOTAL	434	82	229	4	861

VIOLENCIA URBANA AL FIN DEL MILENIO

El caso Pereira 1990-2000

Antes de salir de esta introducción hemos cruzado los datos de desempleo del área metropolitana centro occidente (Pereira, D/das y la Virginia) según la encuesta DANE haciendo un promedio anual con base en el dato recabado de Junio y el de Diciembre, y lo hemos mutiplicado por 10 para facilitar la graficación:



Quedan abiertas las preguntas...las cuales abordaremos con más amplitud en capitulos siguientes.

LA GEO REFERENCIACIÓN: LOS MAPAS.

Los autores creemos que “una imagen vale más que mil palabras” y en ese sentido pensamos que los mapas que a continuación se esbozan pueden ser observados detalladamente por los lectores quienes podrán sacar sus propias conclusiones, nosotros aportaremos unas generalidades contextualizadoras

VIOLENCIA URBANA AL FIN DEL MILENIO

El caso Pereira 1990-2000

****Mapa de 1990***

Homicidios:

- Existe una evidente concentración de los homicidios en las Carreras 8ª a 12 y la Avenida Ferrocarril o calles 12 a la calle 17. Este es el esbozo de lo que hemos bautizado como el “cuadrante de la muerte”
- Este año se caracteriza dicho cuadrante por la alta presencia de homicidios con arma blanca
- Se da un elevado número de homicidios con arma de fuego en el sector de “La Carrilera”
- Existe una subconcentración de homicidios en la Calle 28 y 31 entre carreras 0a y 7ª

Accidentes de Tránsito:

- El mayor número de AT³¹² se presenta en la Comuna Centro³¹³
- Otros sectores son: Av. 30 de Agosto, Carr 4 Bavaria, Vía al Terminal.

³¹² Accidentes de Tránsito

³¹³ Sin explicarlo totalmente, y menos justificarlo: el centro, obviamente, presenta el mayor flujo vehicular.

VIOLENCIA URBANA AL FIN DEL MILENIO

El caso Pereira 1990-2000

****Mapa de 1991***

Homicidios:

-Es notable el incremento en el número de homicidios en el área urbana de la ciudad (en los datos se pasa de 342 a 427)

-El cuadrante, podríamos decir que “se extiende” a la carrera 8ª he inclusive hablamos de la 7ª calle 17.

- Se eleva el número de homicidios en la ciudadela cuba, especialmente en La Carrilera y la Avenida Central
- La subconcentración que citábamos del año anterior, se extiende: Calles 23 a la 32 y las carreras 8ª y 6ª (¿se conforma un subcuadrante alrededor del centro comercial San Andresito)
- Los homicidios en el sector de Naranjito se incrementan

Accidentes de Tránsito:

- Sigue la concentración de AT en el Centro
- Incremento notable en la Av 30 de Agosto vía a Cerritos
- Igualmente Av principal Barrio Cuba

VIOLENCIA URBANA AL FIN DEL MILENIO

El caso Pereira 1990-2000

****Mapa de 1992***

Homicidios:

- Se reduce algo la violencia homicida en comparación al año anterior
- Sigue habiendo concentración en el “cuadrante de la muerte”
- En este cuadrante existe un incremento con preeminencia del arma blanca
- Se incrementan los homicidios en Villasantana (Monserrate)
- Existe un incremento en la vía a Cerritos, salida de Belmonte

Accidentes de Tránsito:

- Incremento en el sector del (nuevo) acceso a Gamma sobre la Avenida 30 de Agosto
- Incremento en la Av 30 de Agosto sector de Turín

VIOLENCIA URBANA AL FIN DEL MILENIO

El caso Pereira 1990-2000

****Mapa de 1993***

Homicidios:

- Obstensible incremento de los homicidios en la comuna Villavicencio, ello sin desconocer que en los años anteriores ya había.
- Podríamos decir que se da una *terrorífica competencia Homicida* en la Ciudadela Cuba durante los años 90, 91 y 93 entre su avenida central, calle 72 y sector de la Playita, con la antigua Carrilera, la cual en este año no presenta un solo levantamiento
- El cuadrante de la muerte se mantiene, especialmente con arma blanca
- Llama la atención los sectores de veredas de Canceles, Naranjito, continuando con la tendencia histórica de “arrojamiento” de cadáveres en esa zona

Accidentes de Tránsito::

- Se incrementan en la Av. Ppal del Barrio Cuba
- Av 30 de Agosto entre el colegio femenino de la Villa y el romboy de acceso a Cuba
- Ascenso en el sector de la Av. Ferrocarril con la Carr 8^a (Acceso al viaducto)
- Carr 7^a calles 27 a la 32

VIOLENCIA URBANA AL FIN DEL MILENIO

El caso Pereira 1990-2000

****Mapa de 1994***

Homicidios:

- Se reducen visiblemente los homicidios en Pereira³¹⁴
- Continúa la concentración en el Cuadrante de la muerte
- Considerable incremento de los homicidios en el barrio El Dorado al pasar de 1 a 3

Accidentes de Tránsito:

- Se mantienen la Av ppal de Cuba y la Av 30 de Agosto frente al colegio citado³¹⁵
- Incremento en la Av de las Américas (Sector salida Parque del Café)
- Acceso al Viaducto de Nuevo³¹⁶
- Existe una tendencia permanente sobre la Avenida 30 de Agosto

³¹⁴ ¿Habrá sido esto un efecto de la profunda depuración y reforma que había iniciado la policía desde el año anterior?. A ello hay que agregar que entre los años 90 y 95 los homicidios en Colombia se redujeron, de 28516 en 1990 (pico de la década?) a 25398 según los datos de Acero Hugo y otros *Opus Cit.*

³¹⁵ ¿Nos habríamos podido ahorrar estos accidentes si hubiéramos tenido los datos de los años anteriores?

³¹⁶ Sólo 5 años después, entre el 2000 y el 2001 se colocó en este sector un puente peatonal...

VIOLENCIA URBANA AL FIN DEL MILENIO

El caso Pereira 1990-2000

****Mapa de 1995***

Homicidios:

- Continua la reducción de homicidios que se había venido dando desde el año anterior
- Continua la concentración en el cuadrante de la muerte
- (Nótese que a esta altura de la década sólo hemos nombrado tangencialmente la mítica comuna de Villasantana en una sola ocasión)
- La tendencia a “Botar cadáveres” en las zonas a la salida de la ciudad continua, tal cual lo refleja El Rocío

Accidentes de Tránsito:

- Incremento Av. 30 de Agosto frente al Batallón
- Se conserva la Av Ferrocarril carrera 12
- Carr 12 con calles 18 y 19
- Incremento considerable en la 7ª especialmente cuando es doble calzada a partir de la Calle 24 y subsiguientes

VIOLENCIA URBANA AL FIN DEL MILENIO

El caso Pereira 1990-2000

****Mapa de 1996***

Homicidios:

- Nuevamente se dispara el número de homicidios, rompiendo el sendero que traía del año anterior
- De igual manera se rompe el descenso que traía La Carrilera en los años anteriores y de igual manera se da una duplicación del número de homicidios en Villasantana lo cual nos lleva a hipotetizar sobre la existencia de “Jornadas de Limpieza Social” en ambos sectores dicho año.
- Se presenta un incremento de los accidentes de tránsito y “otros” de ese año
- El cuadrante de la muerte se mantiene incólume, si bien hizo parte de la leve reducción de los años anteriores
- Llama la atención la concentración de homicidios entre las calles 24 y 28 sobre los sectores de la Avenida 30 de Agosto: alrededores de la sede del DAS.
- La comuna Perla del Otún presenta incremento
- En el Barrio Alfonso López hay un incremento visible, aún superior a los datos de 1993.

Accidentes de Tránsito:

- Se da un considerable incremento de AT en el cuadrante de la muerte
- Sector de Turín, de nuevo.
- Avenida de las Américas en el sector de Mercasa

VIOLENCIA URBANA AL FIN DEL MILENIO

El caso Pereira 1990-2000

****Mapa de 1997***

Homicidios:

- La Carrilera conserva la tendencia en ascenso de los años anteriores
- La situación es alarmante en la Comuna de Villasantana, especialmente en los Barrios de El Danubio y Las Brisas, de 7 en 1995 se pasa a 16 homicidios en 1996 y a 30 en 1997...una auténtica Masacre³¹⁷
- En general hay un desbordamiento, como lo corroboran las cifras, ya que pasamos de 343, a 438, a 493 homicidios ese año
- El Cuadrante de la muerte, podríamos decir que se “extiende” –desde lo visual- a la comuna Villavicencio donde se da un visible aumento
- Nuevamente se repite el fenómeno de los alrededores de la sede del DAS.
- En el sector de la Avenida que conduce al ferrocarril Carreras 14 a 18, incluido el barrio “La Churria” , se da un incremento de homicidios comparado con los años anteriores

Accidentes de Tránsito:

- Se repiten tres sectores críticos: Av ppal de Cuba, Av de las Américas sector Mercasa y Turin

³¹⁷ Según versiones de pobladores de la zona, este incremento obedeció a la presencia de Milicias Guerrilleras en la Comuna, las cuales afirmaban su territorialidad mediante acciones de “limpieza social” tal cual ha sucedido en el resto del país. (Cabe anotar que ni oficial ni extraoficialmente se hablo de este tema durante dicho periodo).

VIOLENCIA URBANA AL FIN DEL MILENIO

El caso Pereira 1990-2000

****Mapa de 1998.***

Homicidios:

-El incremento de los homicidios es visible, aún sin tener en cuenta las osamentas de los niños asesinados, al parecer, en serie y los cuales fueron encontrados este año

- La Comuna de Villasantana continua ubicándose en 2º lugar después del Cuadrante
- Al lado de esta, es visible el incremento en la comuna Perla del Otún, especialmente en el sector de su avenida central entre las carreras 38 y 43 y las calles 74 a 74 c
- El cuadrante de la Carrilera *dispara* los índices en ascenso que trae en los últimos años
- Este año, por 1ª vez en el espectro estudiado de los últimos 5 años, el cuadrante de la muerte presenta un leve descenso³¹⁸
- Por el contrario la Comuna Cuba (centro de la ciudadela) y la del Oso, así como la de Consota tienen un incremento
- Se incrementan los homicidios en la Avenida del Río calles 27 a 29, es de anotar que esta avenida, en su extensión de la calle 18 a la 37 viene reportando homicidios

Accidentes de Tránsito:

- Notable incremento Av Ferrocarril acceso al Viaducto
- Calle 17 carreras 11 y 13 (Cuadrante)
- Y nuevamente Av de las Américas sector Mercasa

³¹⁸ El antiguo edificio sólo fue demolido el 5 de Mayo del año siguiente: 1999...

VIOLENCIA URBANA AL FIN DEL MILENIO

El caso Pereira 1990-2000

****Mapa de 1999***

Homicidios:

- Visible incremento en el cuadrante de la Muerte...justo en el año que se derriba el edificio de la antigua Galería (es hipotetizable que se haya dado un “reacomodo de territorios delincuenciales” con las consecuencias citadas.
- Con excepción de El Dorado, hay un descenso en los niveles del resto de los Barrios y comunas de la ciudadela Cuba, si bien existe un incremento en la comuna San Joaquín.
- Se incrementan los homicidios en la zona de los Barrios Alfonso López y Charco Negro
- Hay un incremento de homicidios en los sectores aledaños al Parque Olaya Herrera, siendo el mismo sector que, especialmente desde 1996, viene reportando un delicado número de homicidios ³¹⁹
- Villasantana presenta los datos más altos de la década: 33 homicidios

Accidentes de Tránsito:

- Preocupan sectores como: Av ppal de Cuba, Romboi de acceso a Cuba-Colegio Femenino La Villa, Av Ferrocarril acceso al viaducto; Av 30 de Agosto frente al Batallón San Mateo

³¹⁹ En el año 2001 en este sector se cometería uno de los más terribles y difundidos crímenes de los últimos años cuando dos adolescentes asesinaron con sevicia a un hombre de la calle y arrojaron partes de su cuerpo en los alrededores de dicho parque.

VIOLENCIA URBANA AL FIN DEL MILENIO

El caso Pereira 1990-2000

**Mapa del 2000*

Homicidios:

- Visible y considerable incremento en la zona de la comuna Ferrocarril (atrás del aeropuerto)
- El Dorado tiende a convertirse en un cuadrante propio al duplicarse los homicidios.

Accidentes de Tránsito:

- Resaltan el número de AT en la Av 30 de Agosto entre las Calles 34 y 38
- Acceso al viaducto, nuevamente.

VIOLENCIA URBANA AL FIN DEL MILENIO

El caso Pereira 1990-2000

SECTOR POR SECTOR...CUADRANTE POR CUADRANTE

Como se puede observar en los mapas, los datos claros y concretos van mostrando una serie de “sitios de concentración de los homicidios”...uno de los cuales, por ser el sector de la ciudad donde se han concentrado el mayor número: 593, durante los 11 años estudiados, es decir 12 de cada 100 homicidios, o más de 1 por cada 10 en la ciudad, o un dato más sorprendente, se han cometido 30 de cada 100 asesinatos con arma blanca, 3 de cada 10... el cual hemos denominado “El cuadrante de la muerte” ubicado en el sector de la antigua Galería y sus alrededores. Veamos cada uno de ellos.

Es bueno que digamos que uno de los principales aportes de nuestra investigación fue poner en su “sitio científico” áreas míticas de la ciudad de Pereira, que tradicionalmente han sido consideradas violentas, ubicándolas, de acuerdo a los datos en sus reales sitios como son “La Galería” (El Cuadrante de la Muerte), Villasantana y la Carrilera (dentro de la ciudadela Cuba), pero de igual manera, resaltamos como la investigación logró establecer a la par con la ubicación clara de los anteriores, dos nuevos sectores hacia los cuales se debe redireccionar la acción pública y privada en torno a prevención de la violencia homicida en la ciudad y los cuales se ubican, de acuerdo a los datos, por encima de los míticos sectores de Villasantana y la Carrilera, como son la Comuna Villavicencio y la Avenida Central del Barrio Cuba, los cuales requieren acciones urgentes, de igual manera, llamamos la atención sobre fenómenos homicidas que se vienen formando en lo que hemos llamado “Zona aleñaña a la antigua sede del DAS” y en el Barrio El Dorado en la comuna Consota de la ciudadela Cuba.

EL “CUADRANTE DE LA MUERTE”(593):

Se encuentra ubicado entre las Calles 18 y 11, y entre la Carrera 7ª y la Avenida del Ferrocarril, dentro de la Comuna Centro y teniendo como eje refero-culturales, la manzana donde funcionó hasta 1998 la antigua Galería, que es como se conoce todo el sector en la ciudad, y el Parque de la Libertad, distanciándose entre si sólo 3 cuadras. Es un sector donde se combina una alta actividad comercial diurna con una vida nocturna asociada a diversos tipos de modalidades de delincuencia y con un permanente presencia de gran número de indigentes así como de personas afectadas por el consumo de sustancias psicoactivas. Dicho espacio presenta los siguientes sorprendentes datos:

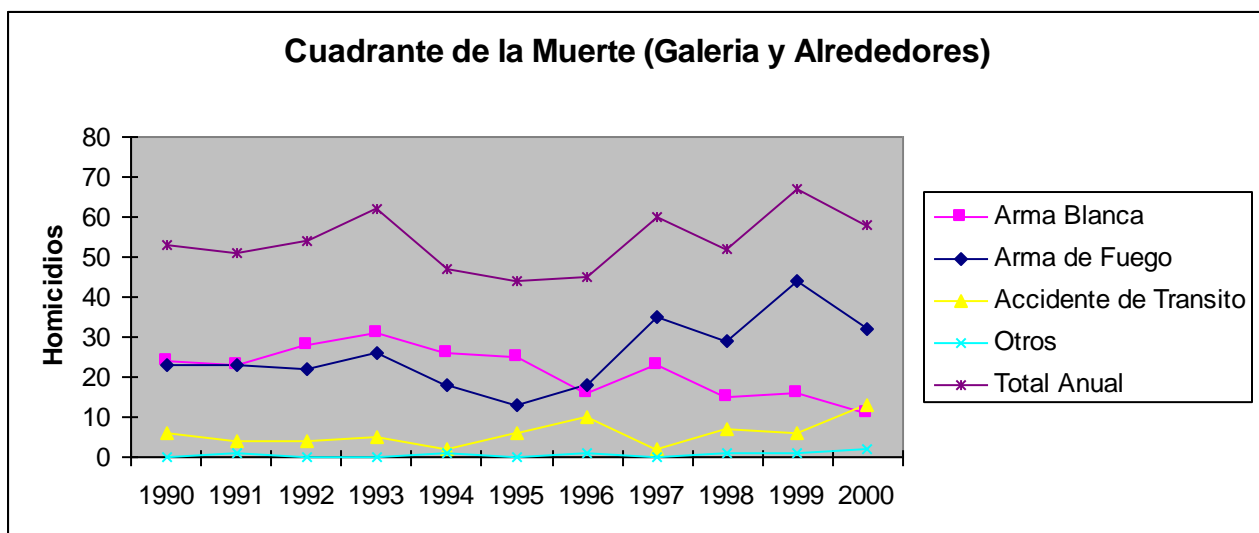
	Arma	Arma de	Accidente	Otros	Total Anual
--	------	---------	-----------	-------	-------------

VIOLENCIA URBANA AL FIN DEL MILENIO

El caso Pereira 1990-2000

	Blanca	Fuego	de Transito		
1990	24	23	6	0	53
1991	23	23	4	1	51
1992	28	22	4	0	54
1993	31	26	5	0	62
1994	26	18	2	1	47
1995	25	13	6	0	44
1996	16	18	10	1	45
1997	23	35	2	0	60
1998	15	29	7	1	52
1999	16	44	6	1	67
2000	11	32	13	2	58
Totales	238	283	65	7	593

Lo que gráficamente podría ser visto así:



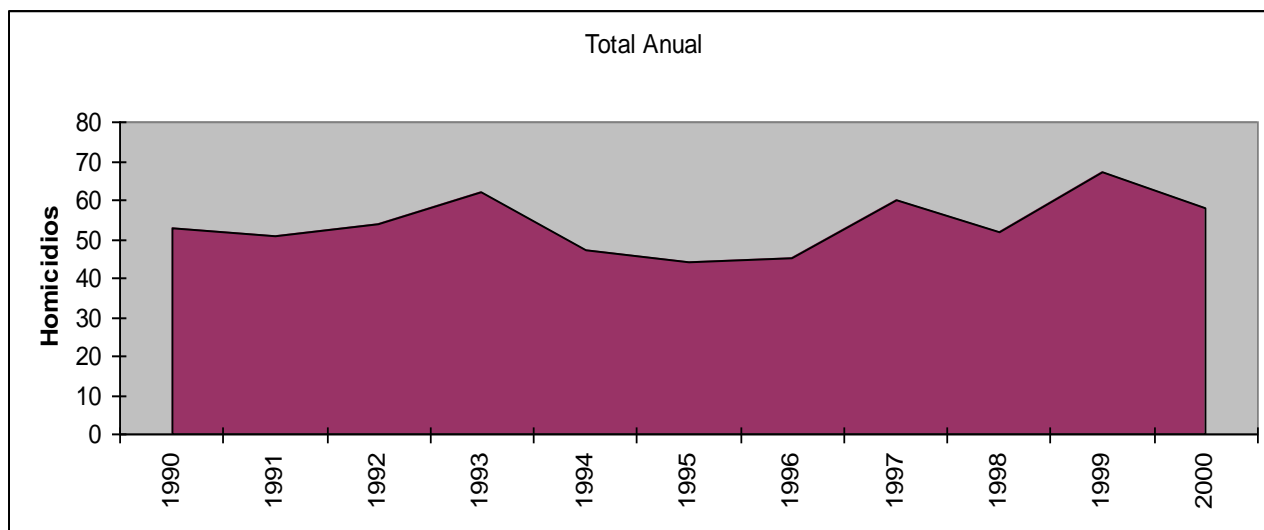
Es importante notar como, hasta el año de 1996, los asesinatos cometidos con arma blanca, superaban los cometidos con arma de fuego, pero a partir de este año la tendencia cambia, y mientras el arma blanca tiende a descender, la de arma de fuego se incrementa visiblemente llegando a duplicarla y hasta a triplicarla, lo cual demuestra que el grado de tecnificación de la delincuencia en la

VIOLENCIA URBANA AL FIN DEL MILENIO

El caso Pereira 1990-2000

zona y/o de acceso a mayores recursos para la comisión de estos delitos se ha elevado con el transcurrir de los años.

De igual manera se repite una tendencia, en este caso combinada, en el sentido de que el arma predominante, orienta de una manera u otra la senda que va a seguir la totalidad sumada de los homicidios.



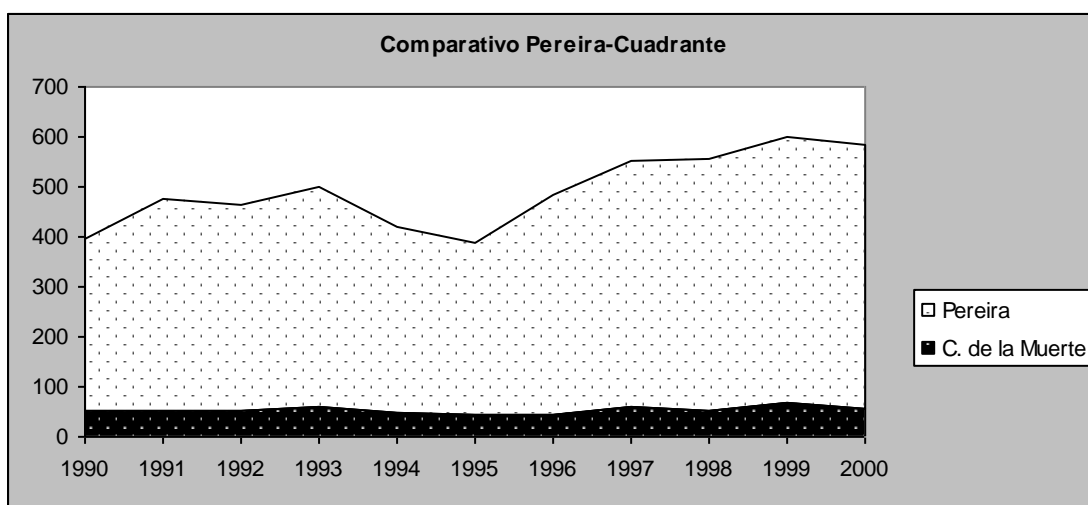
Como se puede observar en el gráfico anterior, el número de homicidios en el sector es constante, prácticamente supera un promedio de “1 homicidio por manzana” durante cada una de los años de la década. Ello sin negar que hay unos “**sub cuadrantes siniestros**” dentro del mismo cuadrante como son las dos manzanas comprendidas entre las Calles 16 a 14 y las Carrera 9ª a 10ª, donde de acuerdo a los sub-mapas del cuadrante propiamente dicho se presentan las mayores concentraciones de homicidios dentro del mismo sector.

El “Cuadrante de la muerte” visto en comparación con el global de la ciudad de Pereira se vería así.

	C. de la Muerte	Pereira	Porcentaje
1990	53	342	15,497076
1991	51	427	11,9437939
1992	54	411	13,1386861
1993	62	437	14,187643
1994	47	373	12,6005362

VIOLENCIA URBANA AL FIN DEL MILENIO
El caso Pereira 1990-2000

1995	44	343	12,8279883
1996	45	438	10,2739726
1997	60	493	12,1703854
1998	52	505	10,2970297
1999	67	535	12,5233645
2000	58	525	11,047619



Siendo pues una zona que “aporta” entre el 10 y el 15% de los homicidios que se cometen en la ciudad, año tras año.

COMUNA VILLAVICENCIO: (205)

De un tamaño relativamente menor en número de manzanas al “Cuadrante”, presenta el 2º lugar aunque cabe reconocerlo, distante del cuadrante, en número de homicidios pues este prácticamente lo triplica, lo cual no es excusa para no ser preocupante, máxime cuando es reconocida la alta movilidad poblacional del cuadrante, distinta a la relativa estabilidad de éste. Se ubica entre la Avenida del Ferrocarril, su límite geo cultural (y de comuna) con el Cuadrante, extendiéndose hasta las calles 3 y 4, y limitándose entre las carreras 7ª y 12-12bis. A diferencia del cuadrante es una zona residencial donde la actividad comercial es baja, es de anotar que es una de las comunas más pequeñas de la ciudad, lo cual da cuenta de la existencia de “patrones culturales” que asocian la zona. Su referente en este sentido sería la iglesia de la Santísima Trinidad, ubicada en el centro del mismo.

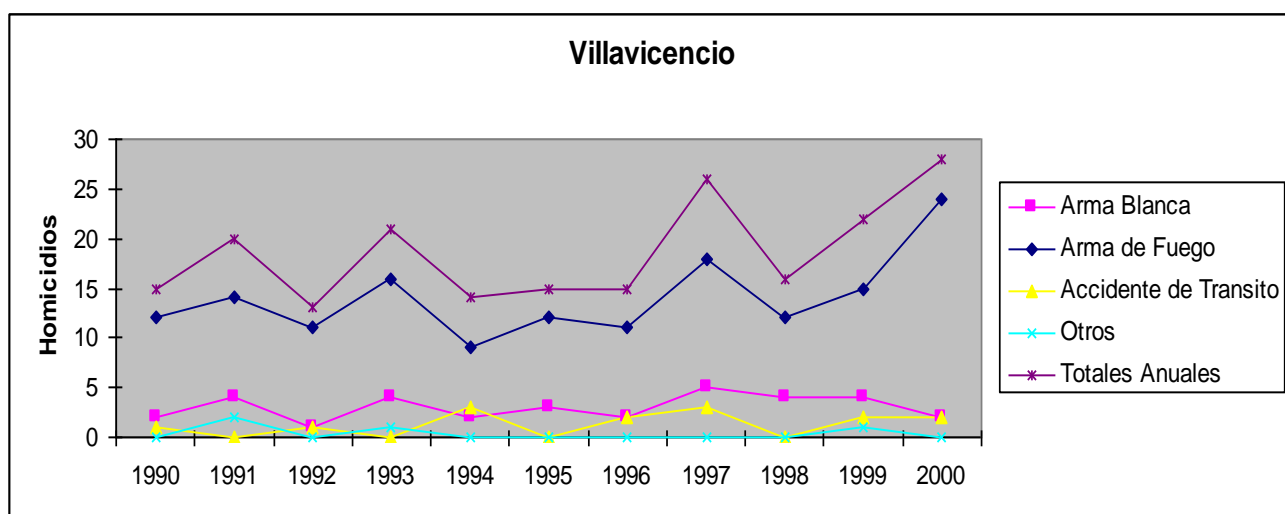
VIOLENCIA URBANA AL FIN DEL MILENIO

El caso Pereira 1990-2000

Los datos son los siguientes:

	Arma Blanca	Arma de Fuego	Accidente de Transito	Otros	Totales Anuales
1990	2	12	1	0	15
1991	4	14	0	2	20
1992	1	11	1	0	13
1993	4	16	0	1	21
1994	2	9	3	0	14
1995	3	12	0	0	15
1996	2	11	2	0	15
1997	5	18	3	0	26
1998	4	12	0	0	16
1999	4	15	2	1	22
2000	2	24	2	0	28
Totales	33	154	14	4	205

Es interesante resaltar que, a diferencia del cuadrante, en este caso es visible la diferencia a favor del uso de arma de fuego, sobre el arma blanca, lo cual establece diferencias entre las



modalidades de delincuencia (homicida) de un sitio comparadas con la del otro.

VIOLENCIA URBANA AL FIN DEL MILENIO

El caso Pereira 1990-2000

Nótese como los niveles son relativamente estables y asociados dramáticamente a la senda que marca el uso de las armas de fuego, las cuales inclusive arrastran un incremento de la comuna en los dos últimos años del estudio.³²⁰

AVENIDA PRINCIPAL CUBA (177)

Bastante cercano en datos a los de la comuna de Villavicencio, pero con una gran diferencia en tamaño, pues el sector es de aproximadamente 8 cuadras (16 manzanas), lo cual nos puede llevar a una polémica en torno a qué sucedería si estableciéramos la tasa de homicidios por cada cien mil habitantes comparando ambos sectores, teniendo en cuenta tanto que la Avenida Principal de Cuba posee mayores desplazamientos de población siendo más pequeña, lo cual se compensaría con la relativa estabilidad poblacional pero de un tamaño mayor de la Comuna Villavicencio, de allí que en el orden que establecimos optamos por colocar esta zona como la 3ª en concentración de homicidios en la década (11 años) estudiada, pero reconociendo, como se verá en un gráfico posterior, su cercanía con Villavicencio.

El sector estudiado se extiende desde el puente de acceso a la ciudadela Cuba, en lo que es (aproximadamente) la calle 66 a la Calle 74, sobre la Avenida principal de la Comuna Cuba (una de las 5 que conforman la ciudadela). Esta caracterizado, lógicamente, por el alto flujo vehicular durante la mayor parte del día, lo cual daría pie a pensar que el mayor número de homicidios esta asociado a accidentes de tránsito, lo cual es un craso error. Es sin duda alguna el centro no sólo comercial, sino de actividad nocturna de la comuna y de la ciudadela misma. Su composición poblacional es una mezcla entre las personas que transitan por allí debido a su actividad laboral, pero la cual se debe combinar con una alta tasa de población que reside en el sector.

Los datos son los siguientes:

	Arma Blanca	Arma de Fuego	Accidente de Transito	Otros	Totales Año
1990	2	4	0	1	7
1991	1	7	4	0	12
1992	3	9	2	1	15

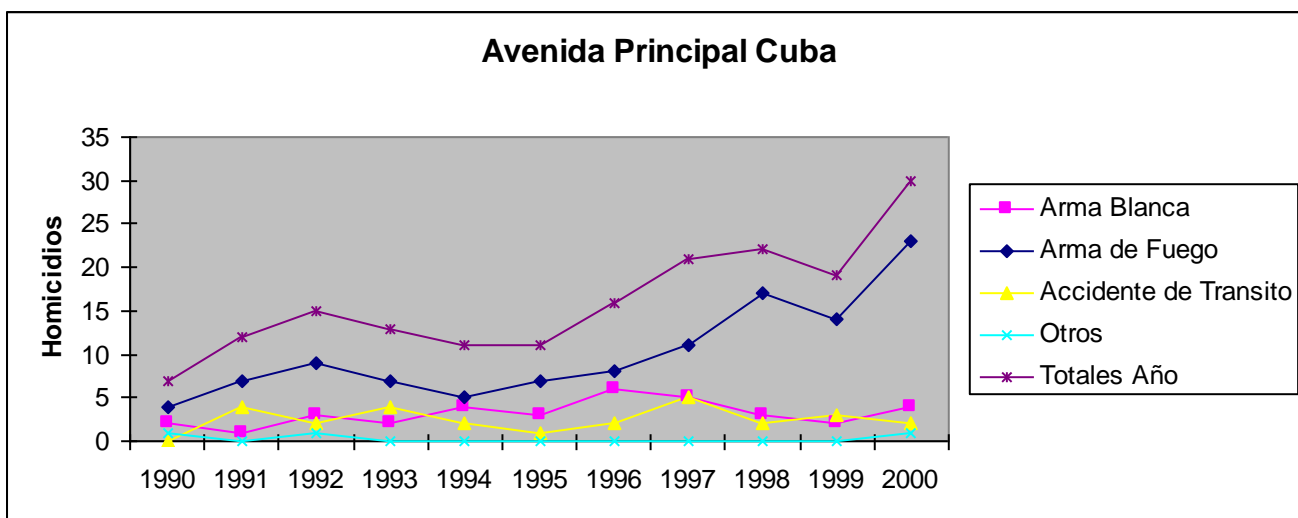
³²⁰ Según comentarios hechos a los autores, para las directivas del Centro de Reeducción de Menores Marceliano Ossa (2000) es este el sector de la ciudad que más les preocupa por el alto número de menores retenidos allí y los cuales provienen de esta comuna.

VIOLENCIA URBANA AL FIN DEL MILENIO

El caso Pereira 1990-2000

1993	2	7	4	0	13
1994	4	5	2	0	11
1995	3	7	1	0	11
1996	6	8	2	0	16
1997	5	11	5	0	21
1998	3	17	2	0	22
1999	2	14	3	0	19
2000	4	23	2	1	30
Totales	35	112	27	3	177

Lo cual nos muestra como el mayor número de homicidios se cometen con armas de fuego, luego con arma blanca y posteriormente encontraríamos los homicidios culposos asociados a accidentes de tránsito:



Aquí se repite el fenómeno descrito en torno a la preeminencia de un arma la cual marca las totalidades, en este caso el arma de fuego es casi una replica de la curva de homicidios que marca la totalidad del sector y en esa medida hay un visible y preocupante ascenso de los homicidios entre 1995 y el 2000, con un leve descenso entre 1998 (22) y 1999 (19) homicidios (los 3 por cierto reflejado en el descenso de los asesinatos con arma de fuego)

CIUDADELA VILLASANTANA (172)

VIOLENCIA URBANA AL FIN DEL MILENIO

El caso Pereira 1990-2000

Retomando la polémica posible de acuerdo a la thpccmh³²¹ podríamos estar asistiendo al derrumbe de un mito, el de “*Villasantana el sector más violento de Pereira*” ya que de acuerdo al tamaño poblacional: Villasantana es la confluencia de más de 5 barrios y a la relativa estabilidad de la población, ya que es fundamentalmente un sector residencial, podríamos pensar que la tasa es inferior tanto a la de Villavicencio como a la de la Avenida central del barrio Cuba.

Villasantana es, a diferencia de las demás, un sector que geográficamente configura una “isla” en la ciudad, y a lo mejor esto, sus grados de marginamiento social sostenidos, y los homicidios cometidos durante los 80’s (espacio histórico no estudiado en la investigación), hicieron y hacen ver en el “imaginario colectivo” de buena parte de los ciudadanos de Pereira como una de las zonas más conflictivas y violentas, a la cual posteriormente se sumaron los problemas que suscito la reubicación masiva y desorganizada de personas en el gran plan de Las Brisas, los datos son los siguientes:

	Arma Blanca	Arma de Fuego	Accidente de Transito	Otros	Tot Anuales
1990	3	4	0	1	8
1991	4	4	0	0	8
1992	2	8	1	0	11
1993	0	6	2	0	8
1994	2	7	1	1	11
1995	3	3	0	1	7
1996	2	14	0	0	16
1997	5	21	3	1	30
1998	2	23	1	0	26
1999	2	30	1	0	33
2000	1	12	1	0	14
Totales	26	132	10	4	172

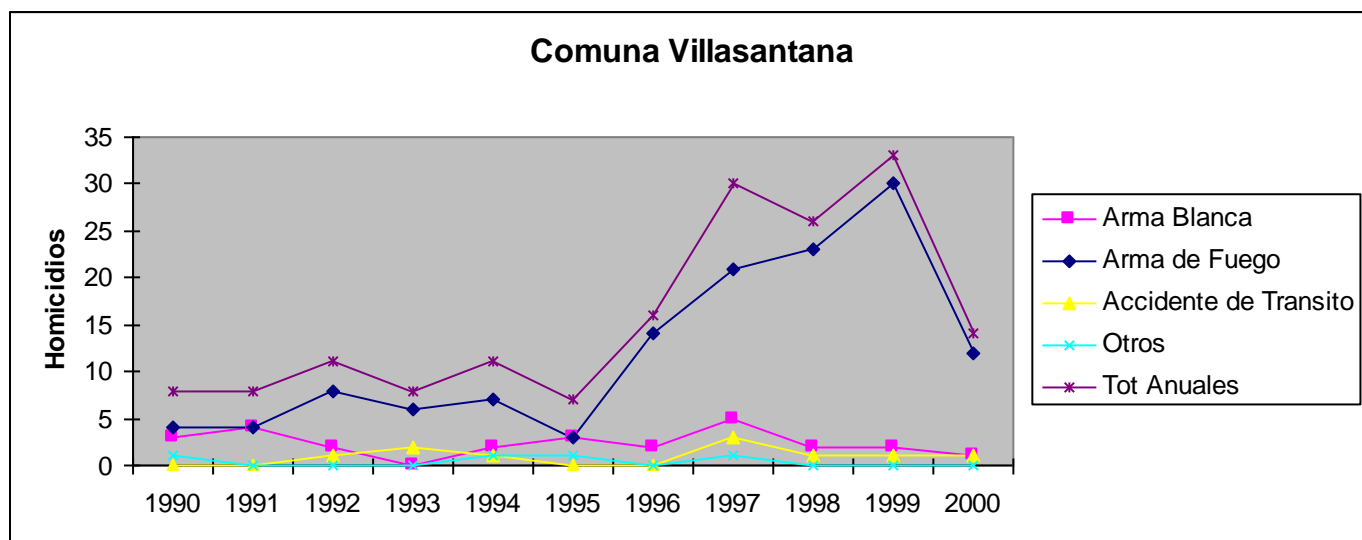
Dato que nuevamente llama la atención sobre la utilización de armas de fuego... planteándose la hipótesis de que, con excepción de los delincuentes-indigentes (del Cuadrante), la mayor parte

³²¹ Tasa de homicidios por cada cien mil habitantes

VIOLENCIA URBANA AL FIN DEL MILENIO

El caso Pereira 1990-2000

de los delincuentes, independientemente de su estrato social, optan por la utilización de armas de fuego³²².



Nuevamente se repite el fenómeno del “arma prevalente” al igual que del incremento de homicidios a partir de 1995, mostrando los datos más altos de la década entre 1997 y 1999, donde la situación se torno supremamente preocupante pero esta vez con un resaltable descenso de 1999 al 2000.

Finalmente para ayudar a terminar el mito y el estigma sobre esta zona como la “más”, hagamos una comparación con el global de la ciudad y con “el cuadrante de la muerte”:

	C. de la Muerte	Porcentaje	Villasantana	Porcentaje	Pereira (100%)
1990	53	15,49707602	8	2,339181287	342
1991	51	11,94379391	8	1,8735363	427
1992	54	13,13868613	11	2,676399027	411
1993	62	14,18764302	8	1,830663616	437
1994	47	12,60053619	11	2,949061662	373
1995	44	12,82798834	7	2,040816327	343
1996	45	10,2739726	16	3,652968037	438
1997	60	12,1703854	30	6,085192698	493

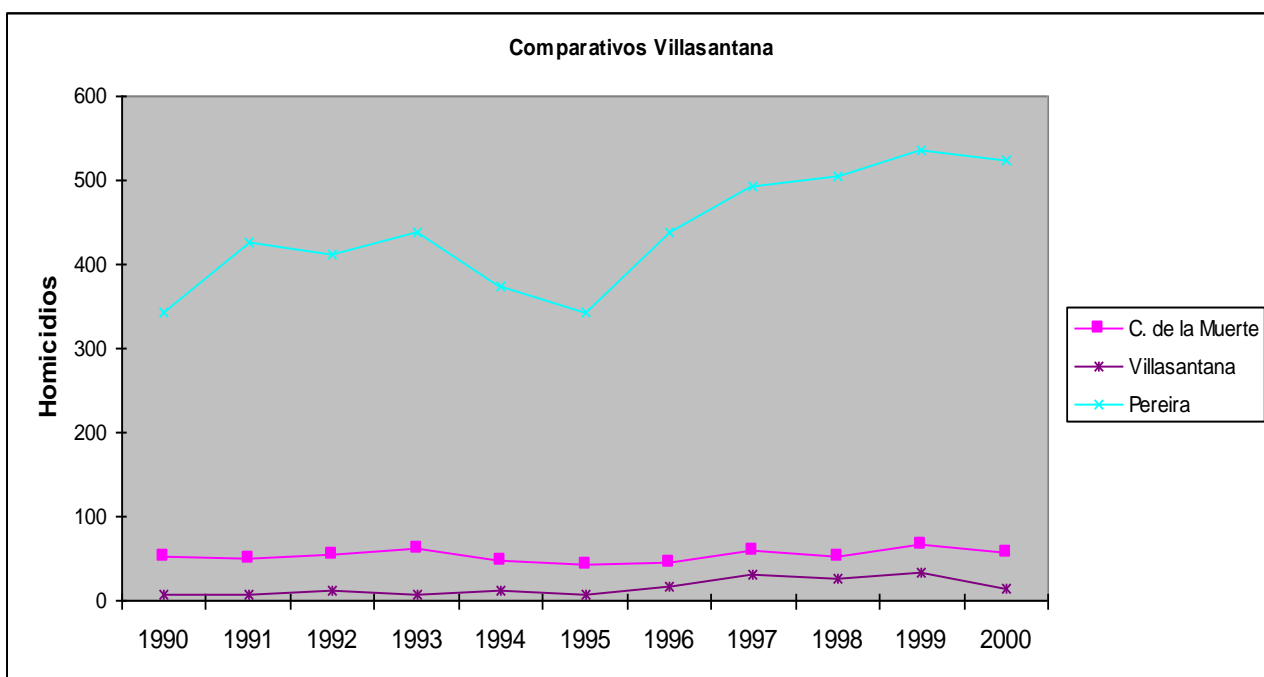
³²² Sumado a las presumibles (e históricamente referenciables) campañas de “Limpieza Social” donde fundamentalmente se utilizan armas de fuego

VIOLENCIA URBANA AL FIN DEL MILENIO

El caso Pereira 1990-2000

1998	52	10,2970297	26	5,148514851	505
1999	67	12,52336449	33	6,168224299	535
2000	58	11,04761905	14	2,666666667	525

Es decir que Villasantana, sólo coloca normalmente sobre un 2-3% y durante 3 años rompe esa tendencia colocándose entre el 5.1 y 6,1%, pero los cuales (sorprendentemente) aún en esos casos, casi siempre son la mitad o menos del “aporte” que hace el cuadrante. Gráficamente se vería así:



LA CARRILERA (77)

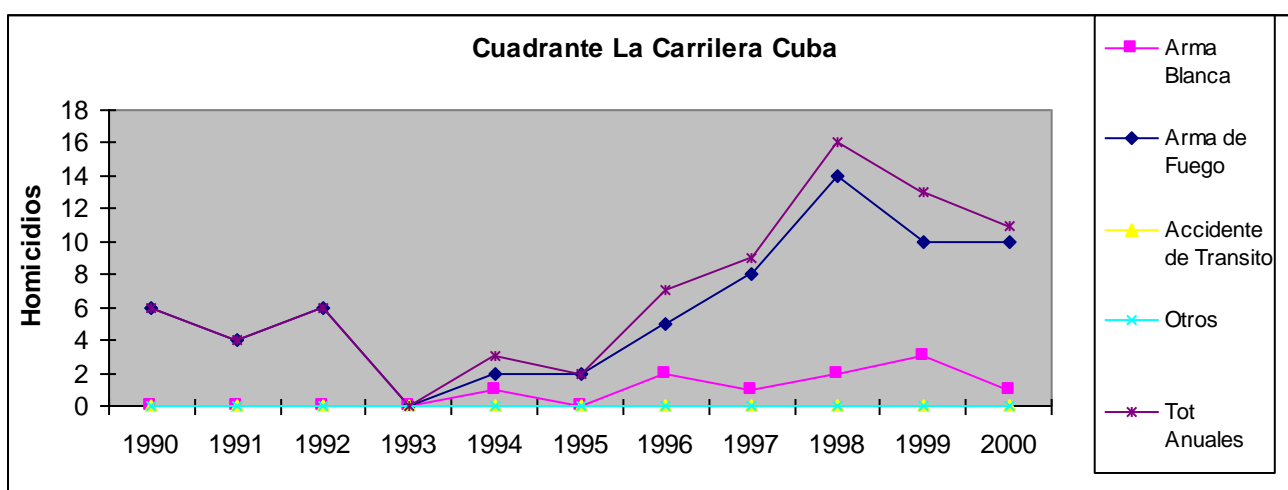
Este es otro de los sectores “míticos” el cual se extiende entre las calles 64 a 77 (No podemos hablar de unas 26 “manzanas”, pues la configuración espacial nos habla de habitantes que ocuparon los lados de las antiguas líneas del ferrocarril, no conformando “manzanas” propiamente dichas, sino asentamientos en las laderas de los rieles) atravesando toda la zona por donde antiguamente transitaba el tren en la zona occidental de la ciudad, dentro de lo que es hoy la ciudadela y la Comuna Cuba propiamente dicha (aunque abarca también parte de la Comuna San Joaquín). Es un sector con una relativa estabilidad poblacional, pero con una densidad inferior a las estudiadas hasta el momento, de allí, tal vez su gran diferencia con la antecesora. Es una zona caracterizada por la presencia de personas humildes, pudiéndose establecer dentro de los mismos por lo menos 3 niveles entre si de características socio económicas que, aún dentro de la pobreza generalizada, tienden a diferenciarlos, he aquí los datos:

VIOLENCIA URBANA AL FIN DEL MILENIO

El caso Pereira 1990-2000

	Arma Blanca	Arma de Fuego	Accidente de Transito	Otros	Tot Anuales
1990	0	6	0	0	6
1991	0	4	0	0	4
1992	0	6	0	0	6
1993	0	0	0	0	0
1994	1	2	0	0	3
1995	0	2	0	0	2
1996	2	5	0	0	7
1997	1	8	0	0	9
1998	2	14	0	0	16
1999	3	10	0	0	13
2000	1	10	0	0	11
Totales	10	67	0	0	77

Es aterrador el incremento desmesurado que se da en los últimos 3 años, especialmente de los asesinatos con arma de fuego, los cuales suman más de la mitad de los cometidos durante los 11 años, gráficamente esto se ve así:



Repitiéndose el fenómeno del arma preeminente que marca la totalidad y con un notable incremento entre 1993 (no 1995) hasta 1998, en que se da un leve decrecimiento. Dejamos a otras investigaciones, propias o de otros investigadores, tratar de entender este fenómeno (el

VIOLENCIA URBANA AL FIN DEL MILENIO

El caso Pereira 1990-2000

cual se repite en la mayoría de los “sitios de concentración”, que a su vez “jalonan” el incremento en la ciudad).

Es visible y consideramos no necesario hacer el comparativo de datos, los cuales demuestran que esta zona con 77 homicidios durante el período estudiado, se encuentra muy por debajo de su “prima mítica” de Villasantana con 172 homicidios –poco más de un tercio de ésta- he indudablemente lejos del cuadrante de la muerte con sus 593 homicidios.

Por último, deseamos llamar la atención, entre varios lugares que comienzan a presentar datos preocupantes de concentración de homicidios en los últimos años, diferentes a los ya citados, de dos de ellos, caracterizados por su pequeño tamaño:

ALREDEDORES ANTIGUA SEDE DAS (67).

El cual hemos denominado de esta forma para facilitar su rápida ubicación dentro del imaginario cultural de los ciudadanos, debido a que es el lugar del mismo más conocido por ellos. Este sector se encuentra entre las Calles 29 y 24 y las Carreras 12-13 y 15 teniendo como “centro” la antigua sede del DAS. Siendo, hasta el momento, el lugar más pequeño de los reseñados. Es una zona donde se combina una alta actividad comercial por un lado, con sectores residenciales de diversos estratos sociales medios y bajos y el cual es cruzado por la Avenida 30 de Agosto.

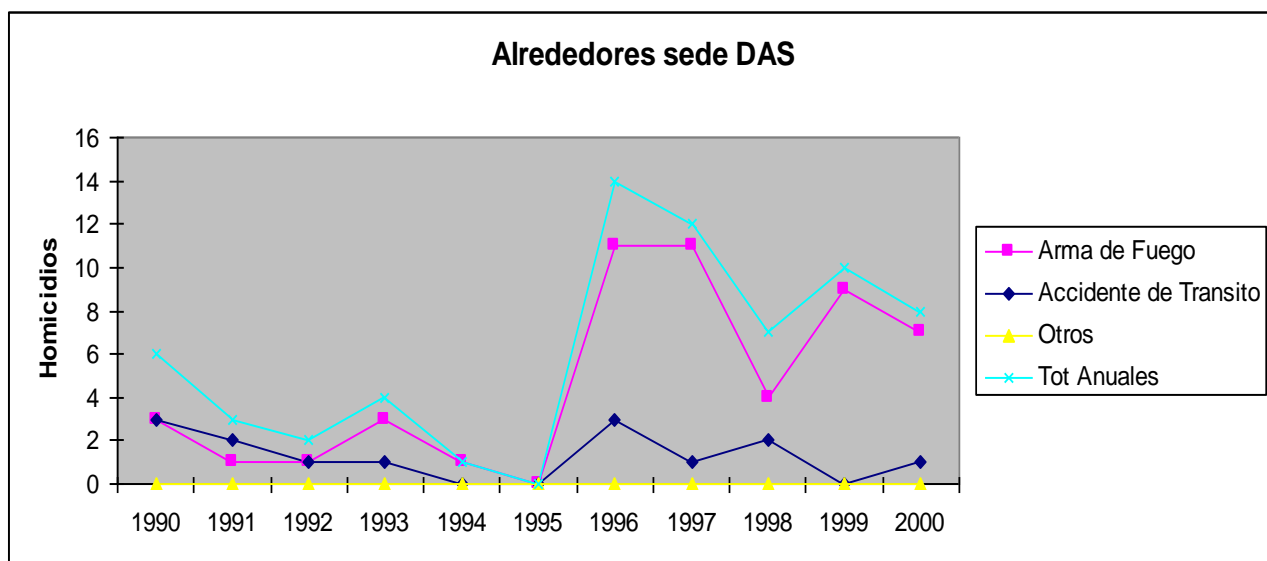
He aquí los datos que nos llamaron la atención:

	Arma Blanca	Arma de Fuego	Accidente de Transito	Otros	Tot Anuales
1990	0	3	3	0	6
1991	0	1	2	0	3
1992	0	1	1	0	2
1993	0	3	1	0	4
1994	0	1	0	0	1
1995	0	0	0	0	0
1996	0	11	3	0	14
1997	0	11	1	0	12
1998	1	4	2	0	7
1999	1	9	0	0	10
2000	0	7	1	0	8

VIOLENCIA URBANA AL FIN DEL MILENIO
El caso Pereira 1990-2000

Totales	2	51	14	0	67

Nuevamente, no por la existencia de una Avenida, el número de accidentes de tránsito que implique homicidios culposos presumibles son el eje de las víctimas, no aquí se da una prevalencia absoluta, a comparación con los demás sitios, de uso de armas de fuego y fundamentalmente hay un terrible salto del año 1995 “Cero” a 1996 y en adelante, gráficamente las cosas se ven de esta manera:



Y el segundo sector, entre varios, sobre el que deseamos llamar la atención es:

Barrio El Dorado (29). Nos preocupa fundamentalmente por ser un “Barrio”, si bien debemos reconocer que es un poco mayor al sector anteriormente estudiado. Hace parte de la Comuna Consota dentro de la Ciudadela Villasantana.

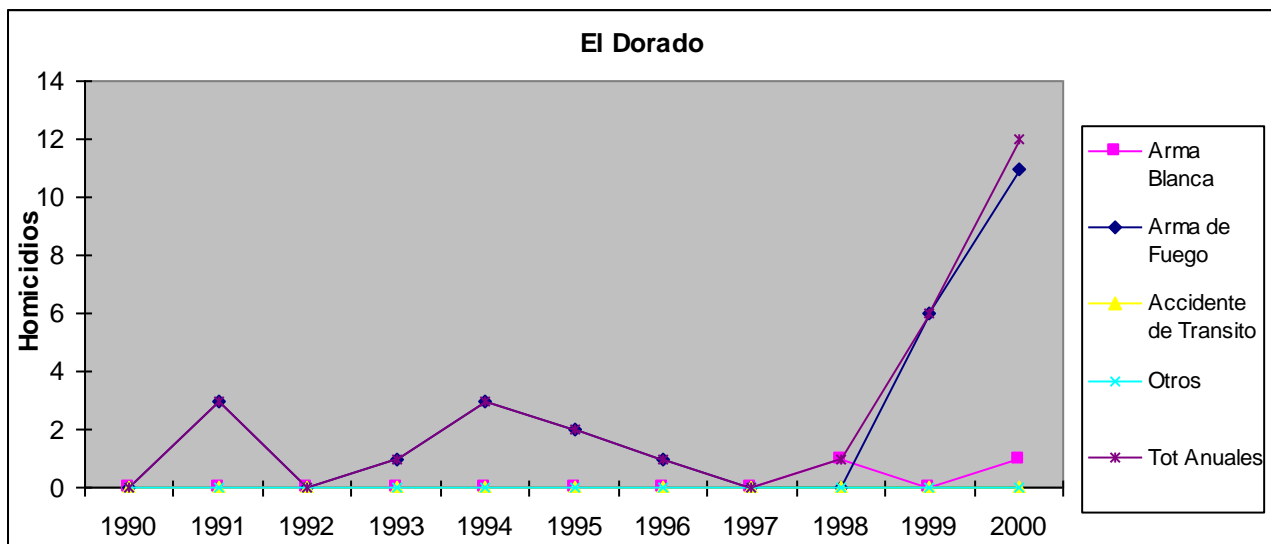
El Dorado es un Barrio compuesto por una serie de pequeños planes de vivienda e invasiones, conformado por personas de estrato socio económico bajo y, al igual que la Comuna Villasantana, con características geográficas de “isla” (Villasantana en la cúspide de una montaña y El Dorado en un pequeño Valle del Río Consota y rodeado por pequeñas montañas), los datos son los siguientes:

	Arma Blanca	Arma de Fuego	Accidente de Tránsito	Otros	Tot Anuales
--	-------------	---------------	-----------------------	-------	-------------

VIOLENCIA URBANA AL FIN DEL MILENIO
El caso Pereira 1990-2000

1990	0	0	0	0	0
1991	0	3	0	0	3
1992	0	0	0	0	0
1993	0	1	0	0	1
1994	0	3	0	0	3
1995	0	2	0	0	2
1996	0	1	0	0	1
1997	0	0	0	0	0
1998	1	0	0	0	1
1999	0	6	0	0	6
2000	1	11	0	0	12
Totales	2	27	0	0	29

Como se puede observar, si bien presenta presencia inestable de homicidios a lo largo del estudio, nos preocupa el que durante los dos últimos años se hayan dado el 62% de los homicidios, lo que gráficamente se ve así:



Los autores deseamos hacer sobre este sector lo que en DDHH se da en llamar “Alerta Temprana”, pues hasta allí llega nuestra responsabilidad, lo demás corre por cuenta de las autoridades.

COMPARATIVOS DE CUADRANTES Y SITIOS:

VIOLENCIA URBANA AL FIN DEL MILENIO
El caso Pereira 1990-2000

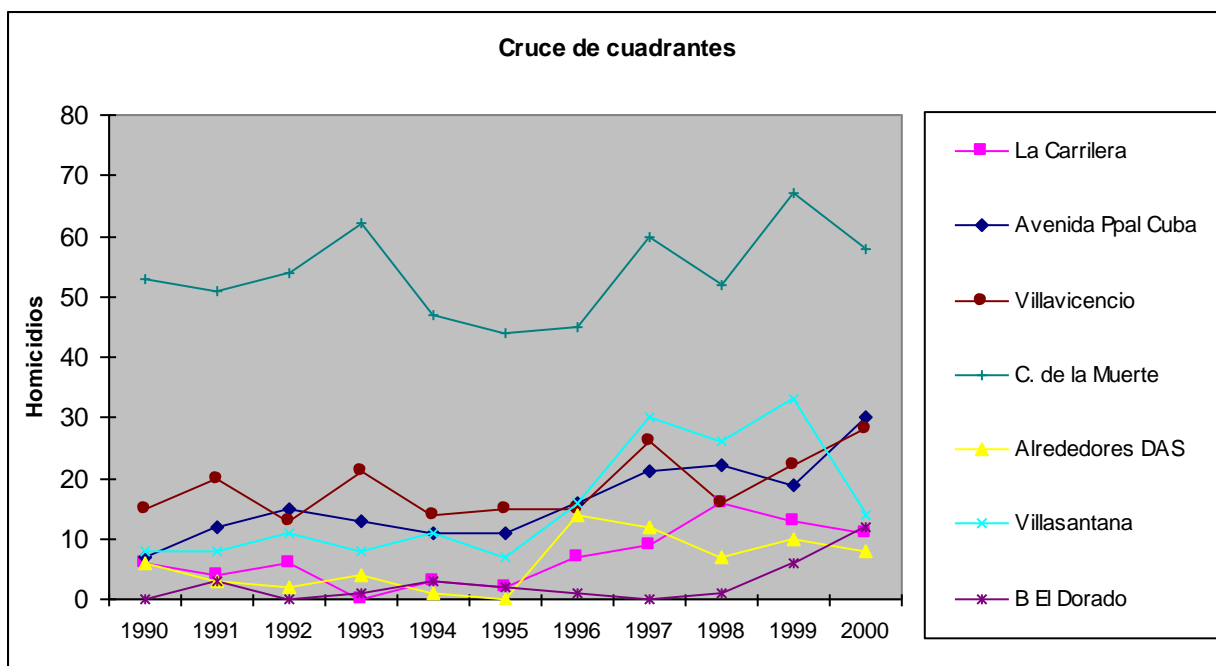
Finalmente queremos dejar asentado en datos y en gráficos el peso que estos sitios de concentración de homicidios poseen entre si y especialmente frente a la totalidad de la violencia homicida en la ciudad a lo largo de los 11 años estudiados:

	La Carrilera	Avenida Ppal Cuba	Villavicencio	C. de la Muerte	Alrededores DAS	Villasantana	B El Dorado	SUMA Sitios	Porcentaje	Pereira
1990	6	7	15	53	6	8	0	95	27,7	342
1991	4	12	20	51	3	8	3	101	23,6	427
1992	6	15	13	54	2	11	0	101	24,5	411
1993	0	13	21	62	4	8	1	109	24,9	437
1994	3	11	14	47	1	11	3	90	24,1	373
1995	2	11	15	44	0	7	2	81	23,6	343
1996	7	16	15	45	14	16	1	114	26,0	438
1997	9	21	26	60	12	30	0	158	32,0	493
1998	16	22	16	52	7	26	1	140	27,7	505
1999	13	19	22	67	10	33	6	170	31,7	535
2000	11	30	28	58	8	14	12	161	30,6	525
Total es	77	177	205	593	67	172	29	1320	27,3	4829

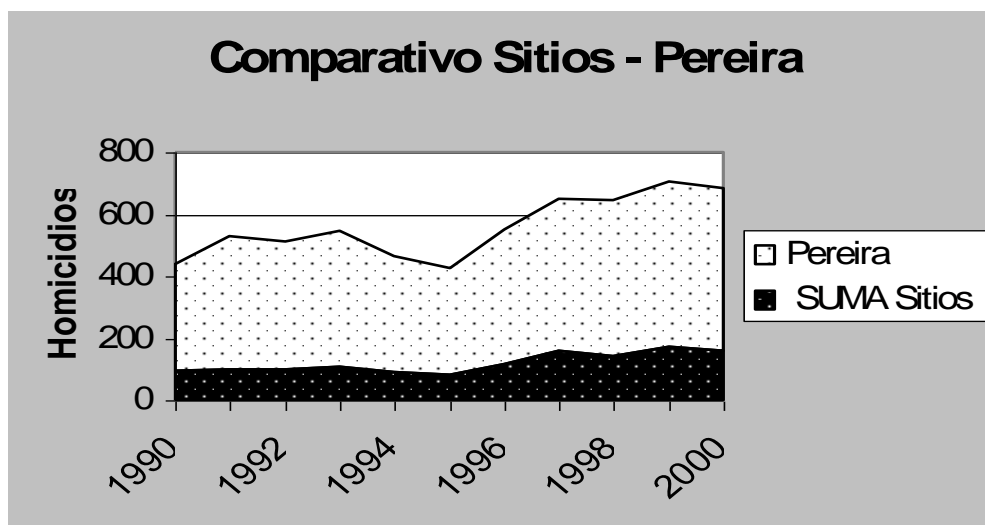
lo que gráficamente podría verse de dos formas:

VIOLENCIA URBANA AL FIN DEL MILENIO

El caso Pereira 1990-2000



Y al compararlos con el global de la ciudad:



Es decir, que si se le pusiera atención, si las políticas públicas (¿las hay?) de accionar del estado local o metropolitano direccionaran su accionar sobre dichos sectores, estarían incidiendo sobre más de un cuarto del número de homicidios en la ciudad de Pereira (¿existe la voluntad político-presupuestal para hacerlo?)... si bien es claro que se necesita, como lo corroboran los datos una **acción integral sobre toda la ciudad.**

VIOLENCIA URBANA AL FIN DEL MILENIO

El caso Pereira 1990-2000

SUB CONCLUSIONES CAPITULO VI a.

1. Pereira presente índices desbordados en comparación con las tasas de homicidios nacionales globales y/o comparado con otras ciudades
2. Los datos recogidos abren la *hipótesis* por sus movimientos sobre la existencia de “Limpiezas sociales cíclicas”
3. Al igual que los homicidios, los accidentes de tránsito, también se concentran en sectores determinados y por ende susceptibles de ser intervenidos preventivamente
4. Existe una diferencia entre lo que los “imaginarios colectivos” creen que son los sitios “más violentos” y lo que el análisis de los datos reflejan p.e. en lo referente a los sectores de la Carrilera y Villa Santana como “mitos” y los de “Villavicencio” y la “Avenida central del barrio Cuba” como desconocidos dentro de los imaginarios
5. El sector más violento de la ciudad de Pereira, está ubicado en la Comuna Centro (Del Centro de la Ciudad) y es el referido a la antigua “Galería” y sus alrededores espacioso-culturales
6. El que haya una concentración dentro de la (¿una?) ciudad, no puede hacer olvidar que dentro de esa misma concentración existen “sub” o “re” concentraciones
7. Al analizar las concentraciones de homicidios, se deben tener en cuenta las “movilidades temporales de población” dentro de los mismos sectores: pues se supone que a mayor población (permanente o móvil) mayor probabilidad de homicidios, pero igualmente, se supone que a menor población (permanente o móvil) menores posibilidades de homicidio.
8. Es necesario aceptar la existencia de “sub cuadrantes violentos” en determinados sectores y subsectores espaciales y/o momento temporales en las dinámicas urbanas, tal cual lo demuestra este caso.
9. Existen unas oscilaciones “profundas” en las líneas de los homicidios, entre año y año: quiebres y/o ascensos repentinos, los cuales ameritan investigaciones espaciales. P.e. Entre los años de 1995 y 1997 existió un incremento generalizado en todos los sectores estudiados, el cual se extendió 1 año más en “La Carrilera” y la “Avenida principal de Cuba”, pero se quebró en los años siguientes. A partir de estos análisis es necesario desarrollar “alertas sectoriales tempranas”
10. Una pregunta ¿Existe algún efecto socio cultural proclive a la violencia cuando (existen o) se “aislan” o estigmatizan determinadas comunidades? Algo así como si algunas personas se dijeran *pues si dicen que somos violentos, seamos violentos...?*
11. En el caso estudiado 5-7 sitios, concentran entre el 23 y el 32% de los homicidios al año en una ciudad. Y tan sólo uno de ellos (El cuadrante de la muerte) concentra el 30% de los homicidios con arma blanca de toda la ciudad.

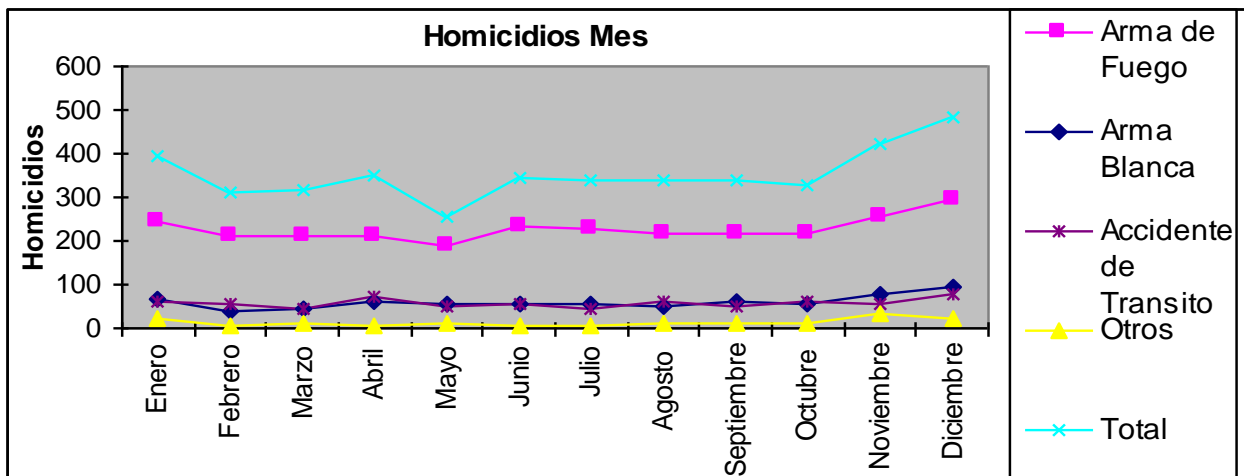
VIOLENCIA URBANA AL FIN DEL MILENIO
El caso Pereira 1990-2000

Cap. VII B: Espacio Temporalidad de la Violencia en Pereira 1990-2000: LA “TEMPORALIDAD”

Esta característica la hemos desglosado en Meses, Días y Horas.
 A nivel de Meses los datos son los siguientes³²³

Homicidios 1990-99					
	Arma de Fuego	Arma Blanca	Accidente de Transito	Otros	Total
Enero	244	65	63	21	393
Febrero	213	38	53	8	312
Marzo	212	45	47	12	316
Abril	210	61	72	7	350
Mayo	191	56	50	12	258
Junio	232	53	53	8	346
Julio	229	58	45	8	340
Agosto	216	51	63	11	341
Septiembre	216	59	52	13	340
Octubre	216	58	59	13	326
Noviembre	257	76	57	35	425
Diciembre	292	95	76	23	486

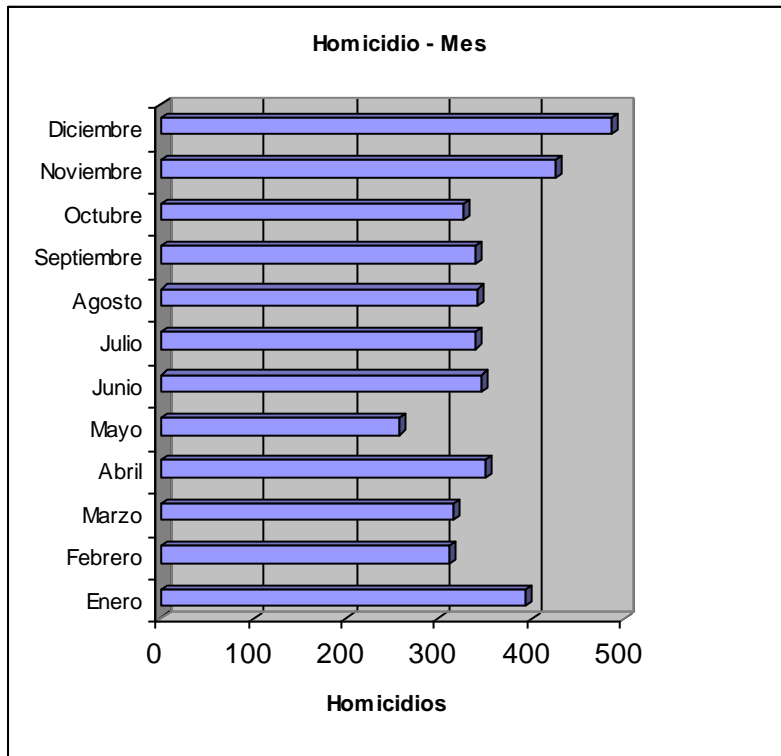
Lo cual muestra una terrible “constante” entre los 10 primeros meses, pero con un ascenso al finalizar el año, especialmente en la temporada decembrina y de principio de año... el cual podríamos ver así:



³²³ Por presiones de tiempo de graduación no fueron incluidos los datos del 2000, si bien se poseen “en crudo”.

VIOLENCIA URBANA AL FIN DEL MILENIO
El caso Pereira 1990-2000

O de la siguiente manera:



Al estudiar los homicidios por días y sin olvidar antes de observarlos que se analizan los días de las 00:01 horas a las 24:00 horas... los datos son los siguientes

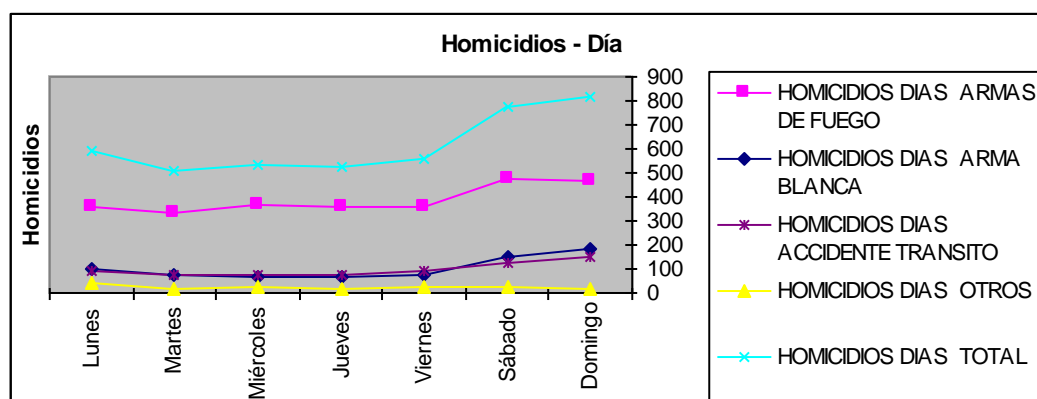
HOMICIDIOS DIAS 1990-1999					
DIA	ARMAS DE FUEGO	ARMA BLANCA	ACCIDENTE TRANSITO	OTROS	TOTAL
Lunes	361	100	92	38	591
Martes	336	72	78	20	506
Miércoles	370	67	76	22	535
Jueves	359	66	78	18	521
Viernes	360	76	93	26	555
Sábado	476	148	126	29	779
Domingo	466	186	147	18	817

VIOLENCIA URBANA AL FIN DEL MILENIO

El caso Pereira 1990-2000

Algo similar, si se quiere a la senda de los meses, en este caso no son los fines de año, sino los fines de semana los más violentos (y, es hipotetizable, el que la frase “*los fines de semana de los fines de año*” arroje datos alarmantes, los cuales escapan a la presente investigación, pero quedan abiertos a otras: propias o de otros investigadores).

Gráficamente las cosas se podrían ver así:



O nuevamente con el gráfico de barras:



Es bueno saber que esta constante parece nacional y bastante “antigua”, Cali se comportaba así hacia 1985 y 1986:

“...más o menos el 50% de los homicidios se cometen entre los viernes y los domingos...”³²⁴

En esta apreciación por días en la que se debe tener muy en cuenta que “*bio-culturalmente*” un día que comienza en la noche de un viernes, se prolonga en sus acciones hasta la madrugada del

³²⁴ Guzman Barney Alvaro *Opus Cit* pág. 104.

VIOLENCIA URBANA AL FIN DEL MILENIO

El caso Pereira 1990-2000

sábado o al comenzar en este se prolonga hasta las horas del amanecer del Domingo, siendo por ello esencial tener en cuenta su *evolución horaria*, se ve más claramente cuando observamos ésta:

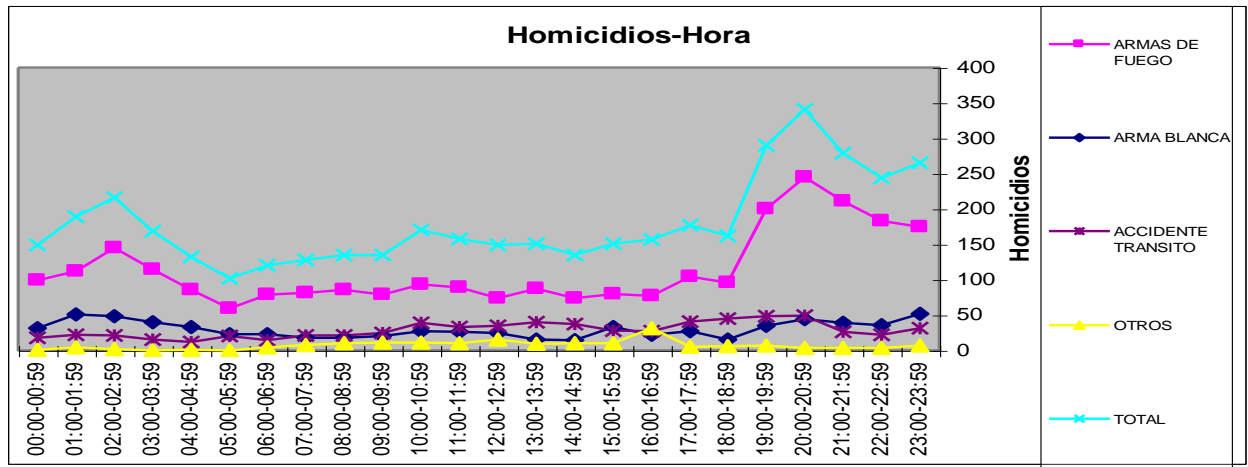
HOMICIDIOS HORA PEREIRA 1990-1999							
HORA	ARMAS DE FUEGO	ARMA BLANCA	ACCIDENTE TRANSITO	OTROS	TOTAL	Bloques 6 horas	Diurno/Nocturno
00:00-00:59	99	31	18	1	149		
01:00-01:59	112	51	22	4	189		
02:00-02:59	145	48	21	2	216		
03:00-03:59	114	40	15	0	169		
04:00-04:59	86	33	12	1	132		
05:00-05:59	59	23	20	0	102		
00:00- 05:59						957	
06:00-06:59	79	23	14	4	120		
07:00-07:59	81	18	21	8	128		
08:00-08:59	86	18	21	10	135		
09:00-09:59	79	20	25	11	135		
10:00-10:59	93	27	39	11	170		
11:00-11:59	89	26	33	10	158		
06:00-11:59						846	
12:00-12:59	74	25	35	15	149		
13:00-13:59	87	15	40	9	151		
14:00-14:59	74	14	37	10	135		
15:00-15:59	80	33	28	10	151		
16:00-16:59	77	22	27	31	157		
17:00-17:59	104	27	41	5	177		
12:00-17:59						920	
06:00-17:59							1766
18:00-18:59	96	15	45	6	162		
19:00-19:59	200	35	48	7	290		
20:00-20:59	245	44	49	3	341		
21:00-21:59	211	39	26	3	279		
22:00-22:59	183	36	22	3	244		
23:00-23:59	175	52	31	7	265		
18:00-23:59						1581	
18:00-6:00.							2538

Ese notablemente incremento en las horas de la noche, especialmente entre las 7 y las 9 pm³²⁵ – recuérdese lo dicho en torno a la “presumible” hora del homicidio en los poligramas o en las versiones de los testigos- con un leve descenso en las de la madrugada y una meseta de homicidios en las horas del día: lo cual querría además decir que homicidios hay “en todas las horas del día”, gráficamente se vería así:

³²⁵ Otra vez parece una tendencia generalizada: “...básicamente el 40% tienen lugar entre las 6 de la tarde y las 9 de la noche, y entre las 12:00 de la noche y las 3 am” Guzman Barney Alvaro Ibid pág. 104.

VIOLENCIA URBANA AL FIN DEL MILENIO

El caso Pereira 1990-2000



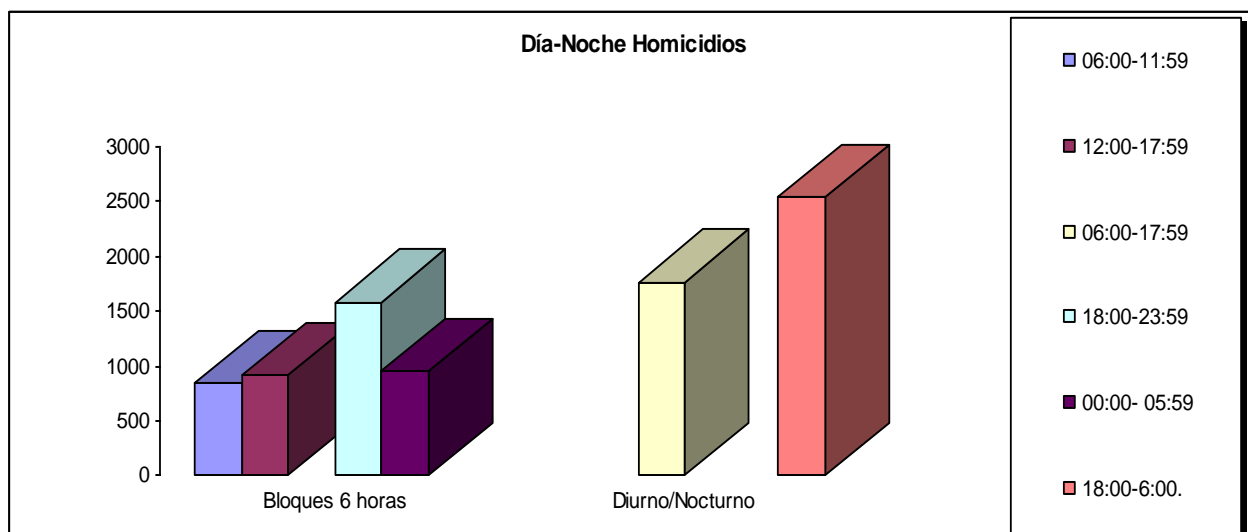
Pero, como se alcanza a notar, al agruparla por “horas sol” y “horas noche” nos daría algo de esta manera:

HORA	Bloques 6 horas	Diurno/N octurno
06:00-11:59	846	
12:00-17:59	920	
06:00-17:59		1766
18:00-23:59	1581	
00:00- 05:59	957	
18:00-6:00.		2538

Y al graficarlo:

VIOLENCIA URBANA AL FIN DEL MILENIO

El caso Pereira 1990-2000



Ese gráfico abre aún más la hipótesis: *“los fines de semana, de los fines y comienzos de año, especialmente sus horas nocturnas, son los más violentos del año comparativamente”... (¿?)... para nuevas investigaciones.*³²⁶

En esta senda, el gráfico sobre accidentes de tránsito también alerta sobre la mortalidad especialmente nocturna (más que de madrugada), injustificable en la medida que se supone que el flujo vehicular disminuye en esas horas (especialmente en la madrugada)

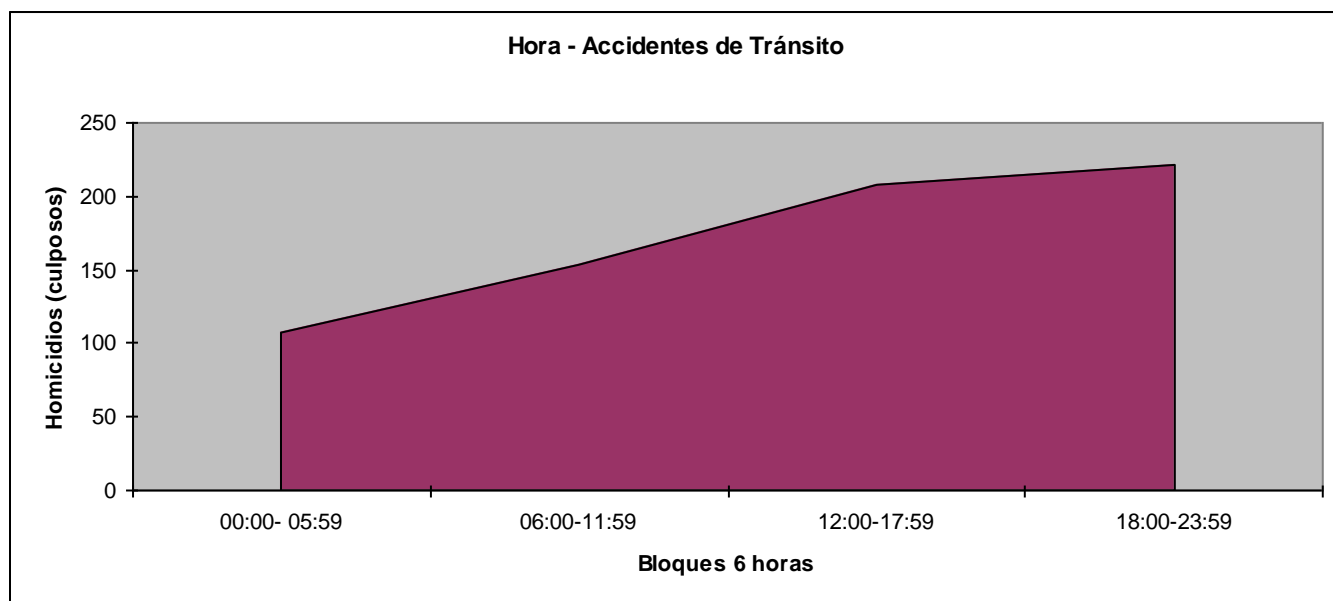
ACCIDENTE TRANSITO	
00:00- 05:59	108
06:00-11:59	153
12:00-17:59	208
18:00-23:59	221

Gráficamente se vería de esta manera:

³²⁶ Estas estadísticas, bastante disidentes, presentadas a la recién electa alcaldesa de la ciudad en el marco del *1er Encuentro Nacional por la otra paz*, para el periodo 2000-2002, hicieron que pusiera en marcha el programa “Alcaldía Nocturna”, ello sin negar que uno de los precandidatos en las contiendas electorales de 1999, Ernesto Zuluaga, hubiera propuesto tal medida.

VIOLENCIA URBANA AL FIN DEL MILENIO

El caso Pereira 1990-2000



VIOLENCIA URBANA AL FIN DEL MILENIO
El caso Pereira 1990-2000

SUB CONCLUSIONES CAPITULO VI b.

1. Parece existir una continuidad en la violencia a niveles de meses “normalmente violentos” –es decir que no existen vacíos de violencia, sino que todo el periodo temporal estudiado la posee- rota por meses aún “más violentos” como son Noviembre, Diciembre y Enero
2. A nivel de semanas, también parece existir una normalidad violenta, rota por los días Sábado y Domingo como los más violentos.
3. En horas, otra vez parece repetirse el fenómeno de la “normalidad violenta” que comienza en las mañanas, no alcanza a romperse en las tardes, pero se rompe, al elevarse en las noches prolongando dicha ruptura (con un leve descenso) en las madrugadas
4. Se plantea como hipótesis (al sumar la conclusión 3 con la 4) que las jornadas de violencia deben comenzar al anochecer de los Viernes, prolongándose hasta el amanecer de los lunes...
5. Se plantea, igualmente, en el campo hipotético, que *las noches y las madrugadas de los Sábados y Domingos (y Viernes) de los meses de Noviembre, Diciembre y Enero son los momentos más violentos anualmente.*
6. Cabe una pregunta ¿por qué se incrementan los homicidios en esos 3 tiempos?... ¿por una asociación con las actividades relacionadas con el consumo de sustancias estimulantes del sistema nervioso (Drogas y Alcohol) las cuales desinhiben de los “controles sociales” frente a la violencia (o de responsabilidades, como las asociadas a accidentes de tránsito), y que a su vez nos vuelven víctimas más fáciles?... Esta puede ser parte de una explicación que necesitamos encontrar rápidamente, no desde lo teórico, sino desde los datos...

VIOLENCIA URBANA AL FIN DEL MILENIO

El caso Pereira 1990-2000

VIII (Y). Y LAS SOLUCIONES...

“...la seguridad no se construye exclusivamente con represión. La identificación de la seguridad ciudadana con la del Estado ha implicado una visión militarizada del tema. Por ello se hace necesario establecer con claridad cuáles son las interrelaciones entre la seguridad ciudadana, la seguridad nacional y la seguridad del estado. Igualmente, el problema de la seguridad implica un enfoque mixto que tenga en cuenta tanto los factores estructurales como coyunturales”

SEMINARIO INTERNACIONAL: VIOLENCIA URBANA E INSEGURIDAD CIUDADANA. Palabras de Clausura. Alejandro Linares Cantillo. PNUD-PNR, 1994. Pág. 198.

“La seguridad ciudadana es un concepto que se descompone en varios factores como los económicos, entendidos como la posibilidad de conseguir y mantener un empleo y el valor real del ingreso; factores nutricionales, sanitarios, medioambientales, políticos y personales.

La seguridad Personal se refiere a la capacidad de la sociedad para proteger a sus miembros de la violencia producida por la criminalidad y la accidentalidad vial”

Beltran Isaac, Gaitan Fernando, Fernández Ana María, POLÍTICA DE SEGURIDAD (Y GASTO) EN BOGOTÁ, Misión de Reforma Institucional de Bogotá, Santa Fe de Bogotá, 2000, Pág. 132-3

Las hay, claro que las hay, no se trata simplemente de esperar a que haya una serie de transformaciones cultura generacionales, incluso, como lo anotamos en el capítulo introductorio del presente texto, los que más han entendido el fenómeno Cultural, Mockus, Acero y su equipo, son precisamente quienes más han actuado para YA, obteniendo resultados YA. Claro ¿Acaso se requiere que los independientes, los cívicos, nos gobiernen para asumir las cosas con la debida pericia técnica y experticia...?...

INTRODUCCIÓN,

VIOLENCIA URBANA AL FIN DEL MILENIO

El caso Pereira 1990-2000

Vamos a tomar como introducción lo que fue parte de nuestra presentación en el *1er Encuentro Nacional por la otra paz*³²⁷:

*¿Cómo se pueden rebajar esos aterradores índices de violencia?... Las soluciones para tan complejo tema están ahí, están a la mano, existen experiencias de reducción de la violencia ya estudiadas y ya sistematizadas en Bogotá, en Cali, en Medellín³²⁸ y seguramente en otras ciudades del país, y del mundo; pero todas ellas pueden ser implementadas sólo de una forma: con **voluntad**, con **ganas reales** de hacerlo, desde el sector privado, con un claro compromiso y conciencia social con los menos beneficiados, con un claro acompañamiento, con una clara veeduría, pero especialmente desde el sector público y más concretamente desde el estado local a través de **una gran inversión financiera** en lo máspreciado, en lo más importante, en lo único que realmente vale la pena para los ciudadanos y ciudadanas: **su vida!!!**...construyendo convivencia, construyendo seguridad y construyendo la nueva cultura de la paz, máxime cuando las soluciones, las experiencias efectivas existen y sólo hay que ponerlas en marcha.

*La prevención de la delincuencia juvenil buscando intervenir sobre sus múltiples y complejas causas a través de oportunidades de educación no formal, de espacios de recreación y deporte, de vincularlos a la vida laboral, de potenciarles sus capacidades artísticas y culturales y

*El trabajo con los jóvenes ya vinculados a la droga y a la delincuencia facilitando su reinserción socio psicológica y su reintegro a la comunidad

*Romper en cada uno de nuestros corazones **“la religión del mercado”**, la filosofía de la acumulación, que lleva a la codicia, al fatídico “todo por la plata” y que nos pone, no solo al borde de la corrupción, sino al borde de la violencia en pequeño o de la violencia de cuello blanco que es la peor. No podemos seguir alimentando ese choque de valores que significa, especialmente para nuestros jóvenes, el vivir en una economía atrasada, una economía de subsistencia como la colombiana, con unos audio, tele o vídeo conceptos de consumo, extraídos del mercado globalizado mundial...

*El que todos entendamos que la calidad de vida no es la “cantidad” de vida, que la calidad de vida no ha estado, ni esta, ni estará nunca en aumentar cierta cantidad de cosas que ni nos acompañaran a la tumba, ni sobrevivirán a nuestros nietos por el ejemplo que hemos dado a nuestros hijos, tal vez esa sea la base para la creación de una nueva **cultura para la paz** que nos lleve a la seguridad y a la convivencia.

³²⁷ Originalmente en Parra Orlando, SEGURIDAD CIUDADANA III: MÁS ALLA DE LOS DATOS, El Diario del Otún , Pereira, 1º de Diciembre del 2000. Página Editorial.

³²⁸ Una estrategia nacional, del estado como complejo, prácticamente no ha existido desde las dos estrategias de la administración Gaviria (1990-94) y de las que se hacía el siguiente balance: “...A pesar de la pérdida de credibilidad en el proceso, reviso la estrategia nacional contra la violencia (1ª) y difundió sus modificaciones a través de Seguridad para la gente (2ª).” Torres Velasco Javier AGENDA PUBLICA SOBRE VIOLENCIA URBANA EN COLOMBIA en Violencia Urbana *opus cit* pág. 81, de igual manera se dijo que “...si bien el intento es valioso, se encuentra a medio camino entre la preocupación central de garantizar la seguridad del estado y la de propiciar la correspondiente de los ciudadanos” Camacho Guizado Alvaro (1994) en *Ibid* pág. 146

VIOLENCIA URBANA AL FIN DEL MILENIO

El caso Pereira 1990-2000

“LA PREVENCIÓN, LA JUSTICIA Y... LA REPRESIÓN”

Lo primero que se debe tener claro es que es el Estado, pues, en un supuesto estado social de derecho como el establecido en nuestras reglas de juego o leyes, es el responsable de asegurar la “libertad” individual y en esa medida lo es también de la “seguridad” de la ciudadanía para que ésta pueda ejercer dichas libertades, de tal forma que el estado responde por las acciones de los ciudadanos víctimas y victimarios.³²⁹

Veamos, a partir de la anterior aclaración, algunas experiencias³³⁰. Muchos gobernantes actúan de una forma empírica o experimental que, francamente, raya con la irresponsabilidad. Colombia es un país que en el planeta está considerado como uno de los más grandes formadores de estudiosos del tercer mundo. Pero parece ser que es más la atención que se le pone a los estudios afuera, en el exterior, que aquí, donde son hechos, donde se formulan propuestas, y donde deben ser aplicados: recojamos los estudios que se han hecho en torno a nuestra problemática de la violencia urbana, y las salidas que se dan a la misma...

“La Prevención, la Justicia y... La Represión” son tal vez, en ese exacto orden, la llave para concretar las bases de la convivencia urbana. Es así como lo primero que se ha entendido desde las experiencias tanto nacionales³³¹ como mundiales³³² es que NO es adecuado atribuirle toda la responsabilidad de la seguridad ciudadana al estado, más aún, lo que sí es muy importante es fortalecer los mecanismos sociales no armados de convivencia y seguridad y 2º que **“la creación institucional de un mecanismo NO garantiza su arraigo social”** y por ende deben ser claramente definidos como POLITICAS SOCIALES con todas sus macro implicaciones, especialmente en lo relacionado con **“la pre-visión”** de las mismas, que requieren no sólo medidas cuantitativas y de gestión institucional, sino la permanente evaluación de los procesos y el seguimiento periódico por **“auditorias civiles externas”** que midan su calidad global.

³²⁹ Beltran, Gaitan y Fernández, *Opus Cit* pág. 133.

³³⁰ Publicadas originalmente como una serie de Columnas SEGURIDAD CIUDADANA, Parra Orlando, El Diario del Otún, Pereira, Noviembre – Diciembre del 2000. Páginas de opinión y editorial: Dichas columnas fueron elaboradas, fundamentalmente con base en: Departamento Nacional de Planeación. LA PAZ EL DESAFÍO PARA EL DESARROLLO. Tercer Mundo Editores. Santa fé de Bogotá. Julio de 1998; Alcaldía de Medellín, Secretaria de Gobierno, PROYECTO COLOMBIA-BID CO – O213 PARA EL APOYO A LA CONVIVENCIA Y LA SEGURIDAD CIUDADANA, Policopiado, 1998; Alcaldía de Medellín, Secretaria de Gobierno, Asesoría de Paz y Convivencia, MARCO ESTRATÉGICO DE CONSTRUCCIÓN DE LA PAZ EN MEDELLIN-COLOMBIA, Cartilla, Alvear Editor, Agosto de 1998; Ministerio del Interior, Alcaldía de Santiago de Cali, Consejería para el desarrollo de la Paz, DESEPAZ, CALI AGENDA ABIERTA PARA LA PAZ, Santiago de Cali, Junio 8 de 1998.

³³¹ Alvaro Guzmán para LA PAZ ES RENTABLE. CIDSE Uni Valle y DNP Proyecto de CONVIVENCIA Y SEGURIDAD CIUDADANA.

³³² “La política de seguridad, basada en la prevención, represión y solidaridad, se lleva a cabo a través de la participación ciudadana y la coordinación institucional” (Barcelona – España) Delgado Julián, *Opus Cit* pág.123.

VIOLENCIA URBANA AL FIN DEL MILENIO

El caso Pereira 1990-2000

Desde el anterior planteamiento aparecen las siguientes propuestas (³³³): Primero... “la primera”, la que “prima” sobre las demás:

I. LA ESTRATEGIA DE PREVENCIÓN

I.1 PROGRAMAS PEDAGÓGICOS: Cuyos ejes son la formación ciudadana en una pedagogía de solución no violenta de conflictos y la Creación de programas para “masas ciudadanas”, educativos y “*reeducativos*” orientados a la construcción de nuevas prácticas en la resolución de conflictos...esto lo hemos dado en llamar “*la creación de una Cultura de y para la Paz*”.

I.2 PROGRAMAS COMUNITARIOS: Cuya esencia es:

- promover convivencia y civilidad a través de mecanismos que permitan fortalecer las relaciones sociales tanto privadas como públicas de la ciudadanía haciéndole contrapeso a la delincuencia
- Elevar los mecanismos de participación comunitaria en los planes, políticas y programas para la resolución de problemas de la comunidad y la reivindicación de intereses colectivos
- Consejos de Gobierno en las Comunas
- Encuestas de opinión sobre la inseguridad local
- Alentar las propuestas ciudadanas con contenidos pedagógicos y preventivos y desalentar las “soluciones armadas”³³⁴
- Elevar la planificación comunitaria del uso del suelo;
- Detectar e intervenir las poblaciones de alto riesgo;
- Detectar e intervenir los comportamientos agresivos y antisociales de niños y jóvenes de cualquier estrato para su intervención precoz
- Control del Alcohol
- Restricción de la pólvora
- Prevención de la drogadicción, la violencia intrafamiliar, y el maltrato
- Masificar actividades de empleo del tiempo libre
- Jornadas alternas para los jóvenes
- Programas Estables para jóvenes infractores o en riesgo de incurrir acciones violentas sin distinción de estrato social
- Canalizar los trabajos comunitarios voluntarios y los establecidos como forma sancionatoria

I.3 PROGRAMAS EN VIVIENDA: Establecer políticas científicamente sustentadas para planear el manejo de las migraciones y los desplazamientos

³³³ Departamento Nacional de Planeación. 1998, *Opus Cit.*

³³⁴ Un ejemplo son los “Laboratorios Barriales de Paz” que se vienen concretando en Las Brisas impulsado desde “Pereiranos por la PAZ” por el Padre Ruben Dario Jaramillo, el Voluntario de esta entidad Jhon Bedoya y otros miembros

VIOLENCIA URBANA AL FIN DEL MILENIO

El caso Pereira 1990-2000

I.4 PROGRAMAS EN SALUD PUBLICA:

- Equipos locales de análisis delincencial de carácter interinstitucional e intersectorial
- Mejoramiento de la cantidad y calidad de la información como base para diseñar políticas y seguir sus resultados³³⁵
- Fortalecer decididamente los enfoques de salud pública y las teorías de control social y comunitario

II. ESTRATEGIA DE JUSTICIA: Cuyo ejes centrales son

- La Transformación de la cultura socio jurídica y de acceso a la justicia;
- La creación y operación de soluciones NO judiciales para conflictos y la participación comunitaria en el seguimiento ejecución y control de las actividades de estos programas
- Promoción de los mecanismos que permiten disminuir las distancias socioculturales como son la tutela, la conciliación con equidad y los “Jueces de Paz”
- Las casas de Justicia y los centros de conciliación y mediación con activa participación de las comunidades tanto en su diseño como elaboración
- Fortalecimiento y extensión de las comisarias de familia (a horarios nocturnos p.e.)
- y finalmente la:

III. ESTRATEGIA REPRESIVA POLICIAL:

- Fortalecimiento de la policía nacional en sus herramientas de gestión y en sus relaciones con la sociedad civil;
- Racionalizar la acción de la policía descargándola de la vigilancia de aparatos estatales con esquemas privados;
- Planes anticorrupción policial, líneas calientes de quejas, auditorías externas
- Acercamiento policía comunidad, especialmente a los jóvenes;
- Celebrar convenios con la policía nacional de tal manera que se reclute personal exclusivamente para el municipio;
- Elevar las medidas de control policial: Control de armas, requisas, patrullajes;

LA EXPERIENCIA DE MEDELLÍN.

La lección Paisa se concatena con lo que fue la puesta en marcha de la Consejería Presidencial durante los años de 1990 y 1994 posteriormente van a continuar con la Asesoría de Paz y

³³⁵ En Pereira ya existen valiosas experiencias como el CIC, el Centro de Lesiones del Hospital Universitario San Jorge, los esfuerzos desde Medicina Legal, la propuesta de Observatorio del Delito de la UTP y/o del Centro de Estudios en Capacitación para la Violencia Urbana que se presentaba a la ONU por Pereiranos por la Paz al redactarse este informe.

VIOLENCIA URBANA AL FIN DEL MILENIO

El caso Pereira 1990-2000

Convivencia para Medellín y se van a enlazar con el proyecto COL(OMBIA) –BID No 0213, el cual buscaba, para tres años, invertir 25.000.000.000, sí, 25 mil millones de Pesos de los cuales el municipio pondría 10 mil y el BID 15 mil³³⁶. Una visión resumida de esa experiencia:

*Se realiza un esfuerzo para poseer un cuantificador, un medidor de resultados y acciones que sería el Observatorio de la Agresión y el Trauma, pero con una característica especial: Se incorporaban en sus índices no sólo homicidios, sino hurto de vehículos, asaltos a edificaciones de diverso tipo, Delitos sexuales, etc: algo más amplio.

*Se hace todo un esfuerzo interinstitucional por extender masivamente el uso de los espacios de Conciliación y Mediación, a través de los Centros, las Casas de Justicia, la transformación del papel de las inspecciones de policía, las comisarias de familia.

*En ese camino se busca superar los índices de impunidad, buscando la interacción entre la policía judicial, la fiscalía, los juzgados de tal manera que se enlacen las espacio temporalidades de Gestión, Investigación Criminal, Colaboración Ciudadana y Enjuiciamiento.

*Se busca un compromiso claro de los medios masivos de comunicación social, buscando su decidida participación en Educación Ciudadana, Información y sensibilización a líderes ciudadanos, Compromiso social en los proyectos, y buscando la concreción de una red de medios de *comunicación social* (...)

*Se avanza en la institucionalización de los programas de paz y convivencia dentro de la estructura administrativa municipal, se busca una efectiva coordinación entre las dependencias municipales relacionadas directa o indirectamente con el tema, se establecen mecanismos institucionales para la coordinación entre el gobierno y la sociedad civil de políticas y programas tanto para su desarrollo como para su seguimiento

Y se realizan tres programas planteados ya en la introducción capitular:

*Detección precoz de niños agresivos y pautas para su crianza y educación;

*Red de instituciones para apoyar la convivencia entre jóvenes en conflicto y

*Promoción de la Convivencia entre Jóvenes en Conflicto³³⁷.

Paralelo esta la experiencia de la **Asesoría de Paz y Convivencia de Medellín**, reconocida en el país fundamentalmente por los “Pactos de No agresión y Convivencia Ciudadana” que ha

³³⁶ “...Es que sin recursos propios es imposible, es una pifia administrativa salir a buscar otros recursos: ¡hay que priorizar el gasto en lo más importante: la Vida de la Gente!!!...¿De que sirven las obras faraónicas si la vida de quienes las pueden “recordar” (...) están en Riesgo...” Parra Orlando, SEGURIDAD CIUDADANA IV LA EXPERIENCIA DE MEDELLÍN, El Diario del Otún, Pereira, Diciembre 8 del 2000, Pág. 3ª.

³³⁷ “... lo que no ha habido en Pereira, hasta el momento, es voluntad y voluntad expresada no en palmaditas, ni en apropiarse de las iniciativas de otros para presentarlas en certámenes como propias ..?!...sino en donde más pesa la voluntad de un(a) gobernante: en la *priorización presupuestal del tema...*” Parra Orlando, SEGURIDAD CIUDADANA (IV): LA EXPERIENCIA DE MEDELLIN, El Diario del Otún, Pereira, Viernes 8 de Diciembre del 2000, pps 3ª y 7ª.

VIOLENCIA URBANA AL FIN DEL MILENIO

El caso Pereira 1990-2000

gestado con diversas pandillas y milicias en la compleja problemática del agudo cruce de violencias que presentan los Barrios de la capital paisa, pero cuya experiencia, si decidimos aprender de ella, va más allá.

Es bueno decir que la Asesoría fue creada por uno de los considerados *“mejor alcalde”*(...) de Medellín, como fue Luis Alfredo Ramos en 1993, posteriormente fue incluida en el Plan de Desarrollo en 1995 he instituida por Acuerdo del Municipio en ese mismo año, definiéndosele como tareas:

- lograr la sostenibilidad de los proyectos para la convivencia ciudadana;
- facilitar la coordinación y combinación de los esfuerzos públicos y privados;
- Diseñar estrategias que enlacen a la alcaldía en los diversos escenarios de resolución y transformación pacífica de conflictos;
- (Algo muy interesante) *“Elaborar diagnósticos que sirvan de ‘alerta temprana’ para la prevención de la violencia en la ciudad”*... entre otras.

La Estrategia General de lo que ellos dan en llamar *“Marco Estratégico para la construcción de la Paz en Medellín-Colombia”* esta fundamentada en las siguientes variables

1. **Intervención Directa:** Con los actores armados y en conflicto de la Ciudad a través de un proceso de acercamiento y acompañamiento con estos grupos, buscando pactos, acuerdos y negociaciones concretas. Y los cuales se expresan a través de los “Pactos de no agresión y Convivencia” citados y por el programa “Barrios de Convivencia” (Cabe anotar que uno de los aspectos más complejos de estos procesos de “reinserción” es su acompañamiento posterior, ligado a procesos de financiamiento, donde, indudablemente, han existido dificultades).
2. **Acciones Pedagógicas Preventivas:** La lucha, por la concreción de diversos proyectos que apunten hacia una cultura ciudadana de no agresión y no violencia, a través de la tolerancia y la convivencia
3. **Labor Conjunta con la Administración Departamental** Debido a la interrelación entre las violencias departamentales y locales en el caso Paisa se prioriza ese enlace

Esta estrategia posee la siguiente **Metodología:**

1. Diagnóstico
2. Elaboración del Mapa de Violencia y Conflicto Urbano
3. Negociaciones y Acuerdos Políticos – Pactos de No Agresión y Convivencia
4. Proceso de Negociación
5. Aplicabilidad de la estrategia

VIOLENCIA URBANA AL FIN DEL MILENIO

El caso Pereira 1990-2000

A partir de allí, definidos los actores violentos involucrados en la estrategia, vienen otras etapas:

- a. Pre-Negociación
- b. Formalización del Proceso de Diálogo
- c. Proceso de Diálogo y Negociación

Obviamente con sus respectivas subfases...

LA EXPERIENCIA CALEÑA

Cali es la pionera en la gestión municipal orientada a la consecución de la paz urbana. En esto pesa indudablemente el que dos de los violentólogos del equipo que durante la administración Barco (1986-1990) hicieron el segundo estudio después del Frente Nacional sobre la complejidad de la violencia en Colombia, fueran de esa ciudad y de la Uni Valle: Camacho y Guzmán, así en 1992 se crea el famoso Desepaz o Consejería para el desarrollo de la Paz.

El enfoque de los Caleños, orquestado en los últimos años a través del Programa Municipal para la Convivencia, la seguridad y la paz, fue plantear que existen 3 agrupaciones de causas de su violencia.

- a. La distorsión de la Cultura Ciudadana y ética que sustentan las relaciones interpersonales.
- b. Las falencias y vacíos en la presencia institucional (estatal, privada y mixta).
- c. La Falta de equidad en la estructura y dinámica de la sociedad.

A partir de allí, reconocen la existencia de por lo menos cuatro tipos de violencias en su ciudad:

1. La política
2. La delincuencia organizada
3. La delincuencia inorgánica o dispersa y
4. La de las relaciones interpersonales

Las falencias y vacíos institucionales con las violencias y la inseguridad planteados por ellos son:

1. La ausencia, insuficiencia institucional
2. La distorsión del que hacer institucional (corrupción, autoritarismo, servicio a intereses particulares, etc)
3. La suplantación institucional por grupos que asumen el poder y funciones que viene a llenar los vacíos institucionales.

VIOLENCIA URBANA AL FIN DEL MILENIO

El caso Pereira 1990-2000

Además de que obviamente este componente aparece identificado en el Plan de desarrollo, está claramente definido el proceso de INSTITUCIONALIZACION DE LA GESTION MUNICIPAL DE PAZ:

- Consejo municipal de Paz,
- Consejería para el desarrollo de la paz,
- Comité Municipal de desplazados,
- Comité Municipal Anti Drogas,

creados bien por acuerdo del Concejo municipal o por decreto del alcalde. Y a ellos se suman, la mesa de diálogo permanente para hacer ciudad, el premio municipal : Hechos de Paz, el comité municipal de DDHH; el apoyo a la mesa departamental de reinserción...³³⁸

Es así, desde esa "institucionalización", como se proponían establecer "Políticas públicas municipales de paz": claras directrices permanentes del estado local que buscan concretar ejecutivamente la gestión de paz. Entre ellas se destacan:

- *Política social del municipio;
- *Política municipal para desplazados;
- *Política antidrogas;
- *Política municipal de juventud;
- *Política de desmovilizados;
- *Política municipal de desarme civil permanente y monopolio estatal de la fuerza y
- *Política municipal de empleo.

Cada una, desde sus fases de "Estudio para la formulación" y de "Implementación inicial", hasta las finales de "Evaluación y retroalimentación" con una clara programación financiera.

Al lado de esto, existía un componente denominado "*Inversión Municipal contra la violencia*", en el cual aparecían una serie de proyectos, con costos definidos:

- Observatorio del delito;
- Fortalecimiento Casa de la Justicia;
- Tercera casa de la Justicia;
- Comisarias de Familia;
- Programa comunitario de vigilancia;
- Trunking policía metropolitana;
- Acercamiento de la policía a la comunidad;
- Convivencia desde la escuela;
- Pedagogía para la convivencia en el hogar;

³³⁸ Parra Orlando, SEGURIDAD CIUDADANA VI: LA EXPERIENCIA DE CALI, El Diario del Otún, Pereira, 22 Diciembre del 2000, Pág. de Opinión.

VIOLENCIA URBANA AL FIN DEL MILENIO

El caso Pereira 1990-2000

- Tránsito Armónico;
- Manejo y Transformación de conflictos;
- Desaprendizaje de la violencia;
- Generación de ingresos;
- Alternativas de socialización;
- Tránsito de la Secretaría de Gobierno;
- Gestores de Paz;
- Comunicación y cultura para la paz;
- Desarrollo político institucional para la paz;
- Veeduría

y se promovían una serie de eventos nacionales e internacionales sobre el tema en la ciudad de las caleñas.

Es valioso decir que esta propuesta ejecutoria, no sólo era pensada para los organismos de la Alcaldía de Cali, sino que en ella aparecen involucrados la propia Policía, la Universidad del Valle y Ong's como expresión de la llave que se arma con el sector civil y/o privado, en un proceso, que, desafortunadamente, en nuestra sociedad clientelizada y "*estado dependiente*" o "*estado adicta*", la iniciativa del mismo, corre sólo por cuenta del estado, y en los municipios, especialmente por el alcalde o alcaldesa de turno.

LA EXPERIENCIA MÁS EXITOSA: BOGOTÁ.

Al igual que en las demás ciudades³³⁹, lo esencial ha sido la DEFINICIÓN: APLICACIÓN: IMPLEMENTACIÓN: CONSOLIDACIÓN de una política clara del estado local en seguridad y convivencia definida a partir de una "llave" entre las autoridades *uniformadas* y las autoridades *administrativas*. En el caso de Bogotá ha habido otro factor clave CONTINUIDAD TÉCNICA, facilitado por los 2 mandatos de Mockus mediados por Peñalosa, y los cuales han mantenido por más de 7 años el equipo de Hugo Acero al frente del tema: es decir el tema se ha tecnificado altamente y desclientelizado al máximo.

Pero hagamos un seguimiento a lo que ha sido este exitoso proceso.

Como se puede ver, si bien los mayores teóricos de "Cultura Ciudadana" (Bromberg y otros) se encontraban en estas administraciones, bien pronto se entendió que si bien se deben adelantar

³³⁹ Y no sólo en Colombia: "El alcalde nombró un comisionado y éste una comisión técnica con el fin de conocer las dimensiones del problema, centrar la conceptualización y principios sobre los que se deberían descansar las políticas de seguridad a aplicar y las claves sobre las que se debería articular, lo que se podría llamar el libro Blanco de la seguridad de Barcelona" (España) en Delgado Julián *Opus Cit* pág. 116.

VIOLENCIA URBANA AL FIN DEL MILENIO

El caso Pereira 1990-2000

dichos procesos, se entiende que estos procesos sociales y/o culturales generan resultados a largo plazo: 5, 8,10 años y se requerían acciones que dieran resultados inmediatos.

Hacia 1995, recién iniciada la 1ª Administración de Mockus (el cual reconoce sus méritos al alcalde anterior a él: Castro) se adoptó el Plan Integral de Seguridad³⁴⁰, las políticas del mismo eran: *Cultura Ciudadana, Espacio Público, Participación, Conocimiento, Prevención, Conciliación, Justicia, Concertación, Descentralización y Vigilancia* y en los cuales había tres grandes ejecutores: La Secretaría de Gobierno, El Instituto Distrital de Cultura y Turismo, y la Policía Metropolitana. En este escenario se daba prioridad ideológica a la comprensión de que el problema de la inseguridad no se podía resolver solamente con el recurso a la fuerza o a la sanción penal, sino que se debía buscar la autoregulación ciudadana.

En esa primera etapa el país recuerda diversas cosas, p.e, de acuerdo a la visión citada del Alcalde Mockus, un énfasis en “lo cultural”: El papel que adquirió “El Juego” dentro de la mediación simbólica los mimos, las tarjetas, si bien fueron coyunturales y finalmente se difuminaron³⁴¹; Las medidas restrictivas como la Hora Zanahoria, El Desarme... y hubo dos aspectos poco conocidos pero claves:

“...3. Vigilancia por objetivos. De acuerdo con el análisis estadístico de los delitos, en la capital la policía se puso como objetivo el control de delitos que consideraba de mayor impacto social: hurto de vehículos, atraco a bancos, asalto a residencias, homicidio, atraco callejero y terrorismo urbano

4. Así mismo, la policía combatió el delito por actividades-objetivos, tales como: conformación de grupos de reacción, programación de puestos de control, plan presencia y de información ciudadana, aplicación de planes según índices delincuenciales, saturación de áreas, plan desarme (armas de fuego y armas blancas)”³⁴²

Durante la administración Peñalosa los ejes fueron: 1. Continuación de la ley zanahoria; 2. Del plan desarme; 3. Arreglo a las estaciones de policía adaptando sus instalaciones; 4. Creación de la emisora de la policía; 5. Puesta en marcha de los frentes comunitarios en los barrios acercando la policía a los habitantes, realizando reuniones comunales y adelantando planes

³⁴⁰ Alcaldía Mayor de Santa Fe de Bogotá. PLAN INTEGRAL DE SEGURIDAD PARA SANTA FE DE BOGOTÁ. Mayo de 1995.

³⁴¹ Pero hay observaciones: “...Fueron iniciativas de corto plazo y reducida cobertura, para incidir realmente en actitudes, prácticas y comportamientos fuertemente arraigados, que reclaman estrategias de largo plazo- varias generaciones- para la consolidación de una nueva cultura ciudadana, que supere lo que Mockus ha denominada ‘la cultura del atajo’...” Segovia Mora Guillermo, JUSTICIA... *Opus Cit* Pps 37-8

³⁴² Beltran, Gaitan, Hernandez *Opus Cit* pág. 130

VIOLENCIA URBANA AL FIN DEL MILENIO

El caso Pereira 1990-2000

puerta a puerta³⁴³; la experiencia pues, continuo durante los siguientes años, **con resultados palpables** y hoy se pueden resumir así:

1. Mejoramiento del servicio de la policía metropolitana³⁴⁴
2. Justicia cercana al ciudadano
3. Atención a jóvenes involucrados en asuntos de violencia y consumo de drogas³⁴⁵
4. Mejoramiento de la convivencia y recuperación de sitios críticos³⁴⁶
5. Recuperación del espacio público
6. Prevención de la accidentalidad vial
7. Hora Zanahoria
8. Desarme
9. Institucionalización de los temas (de manejo) de (la) Violencia y (la) delincuencia
10. Manejo de indicadores de violencia y delincuencia e investigaciones

En la actualidad la experiencia Bogotana enfrenta la siguiente pregunta:

“...se debe fortalecer la vigilancia en las calles para combatir el atraco, el asalto a las residencias y el robo de automotores, mientras estos ocurren ,

o

el objetivo debe ser dismantelar las bandas criminales y los circuitos de comercio del producido de los ilícitos.

El primer tipo de perspectiva concluiría que es necesario aumentar la vigilancia en las calles y fortalecer las redes comunitarias.

El segundo enfoque haría énfasis en el fortalecimiento de la labor investigativa “secreta”, es decir, fortaleciendo la Sijín y las operaciones de inteligencia...”³⁴⁷

Finalmente una valiosa reflexión sobre la experiencia:

“...el número de homicidios por año en Bogotá ha disminuido sistemáticamente desde 1993 (gráfico 11). Sin embargo las cifras todavía siguen siendo altas. El que la política de seguridad ciudadana haya orientado gran parte de sus recursos para el fortalecimiento de valores como la convivencia y la tolerancia, ha brindados sus frutos. Pero todavía queda mucho por hacer en lo que a la criminalidad se refiere. Esos 2.500 homicidios por

³⁴³ *Ibid* pág. 131.

³⁴⁴ Orden de prioridades de la propia Sub Secretaria Acero Hugo *Opus Cit* pág. 9-17

³⁴⁵ Como se deja ver por nuestra organización y énfasis capitular, para nosotros, este es un eje básico en las soluciones que se deben implementar en Pereira.

³⁴⁶ Desarrollo de la teoría de la “ventana rota”

³⁴⁷ Beltran, Gaitan, Hernandez *Opus Cit* pág. 118.

VIOLENCIA URBANA AL FIN DEL MILENIO

El caso Pereira 1990-2000

año, que aún se presentan, bien pueden explicarse por una violencia inercial criminal fruto de organizaciones de delincuentes...”...

“... Estos delincuentes cometen muchos crímenes. Al igual que en cualquier trabajo, el criminal no desarrolla habilidades para usarlas esporádicamente. Es por eso que unos pocos criminales bien pueden cometer muchos delitos. La evidencia internacional así lo sugiere...”³⁴⁸

UN COMPROMISO CLAVE.

La “Seguridad Ciudadana”, la Convivencia y la PAZ, pasa por un compromiso decidido de las diversas categorías de “ricos”³⁴⁹, aportando, por lo menos, a través de las siguientes propuestas del DNP:

- *“Ejecutar programas de convencimiento y entendimiento a sus afiliados sobre la paz como factor de competitividad”;
- ***“Desarrollar instrumentos para facilitar la inversión de sus afiliados en la paz”;**
- *“Participar en procesos de negociación y conciliación con actores armados”;
- *“Promover internacionalmente el tema de la paz desde su lógica empresarial”;
- ***“Comprometerse con la paz e incluir el tema en sus agendas de trabajo”;**
- *“Invertir generando empleo como un elemento que propicia para la paz”;
- *“Establecer modelos de gerencia que faciliten el desarrollo de comunicación entre oponentes y la ética de empresarios y trabajadores”;
- *“Cumplir todos sus impuestos como parte de una ética para la paz” y
- ***“Asumir responsabilidades sociales dentro de sus planes estratégicos”...**

y es que la seguridad, la convivencia y la paz, o la construimos entre todos o la violencia, cualquiera de ellas, terminará deborándonos a todos...

³⁴⁸ Beltran, Gaitan, Hernandez *Ibid* pps 162-4

³⁴⁹ “...un factor el cual puede hacer que cualquier propuesta de paz nacional, regional, departamental o local se convierta en otra “botadura de corriente” es la ausencia de “los ricos” en estas soluciones, tal cual lo entendieron los impulsores de *Destino Colombia*... Sobre esto existen contextos que se deben entender, por ejemplo, el que existen dos “categorías literarias” de Ricos con dos responsabilidades frente a esta construcción de la paz: los “Ricos” con “R” mayúscula y los “ricos” con “r” minúscula, (otros prefieren hablar de los Ricos-Ricos y los simplemente Ricos...) en Risaralda **no** existen “Ricos” entendidos estos como los dueños de grandes Grupos Económicos quienes inciden con sus posiciones y con sus representantes en los ministerios del gobierno, (Ramírez, del Sarmiento Angulo, Valenzuela, del Santo Domingo...) en el orden (o desorden...?) nacional y por ende con sus responsabilidades en ese macro escenario; sino que en nuestra región hay “ricos”, con minúscula, con una alta capacidad de influir y por ende de comprometerse con los rumbos políticos, económicos y –cuando se lo proponen– sociales y culturales del municipio, del departamento y la región”. Parra Orlando, SEGURIDAD CIUDADANA II Y III, El Diario del Otún, 17-24 de Noviembre del 2000.

VIOLENCIA URBANA AL FIN DEL MILENIO
El caso Pereira 1990-2000

VIOLENCIA URBANA AL FIN DEL MILENIO

El caso Pereira 1990-2000

SUB CONCLUSIONES CAPITULO VII (y)

1. El esfuerzo central, **insistiremos hasta el final**, hay que hacerlo con los (as) niños (as) y los (as) jóvenes... ojala antes de los 16-18 años, y combinando la masificación de la prevención con la priorización de aquellos asociados espacio temporalmente a escenarios violentos
2. Si bien, ante el desbordamiento actual, se requieren medidas de choque, urgentes; estas deben ser acompañadas de masivos procesos preventivos y de agilización de procesos judiciales
3. Clave (de acuerdo a la exitosa experiencia Bogotana y a la discontinuidad de las otras que en un momento dado ofrecieron resultados positivos) es desclientelizar y tecnificar al máximo el tema de la seguridad ciudadana
4. Es esencial apoyar seriamente la policía, pero a la vez priorizar (le) objetivos: temáticos y Objetivos espaciales. Superada esta primera etapa de choque, se debe priorizar la “infiltración” de los grupos delincuenciales

VIOLENCIA URBANA AL FIN DEL MILENIO

El caso Pereira 1990-2000

CONCLUSIÓN...

Es necesario decir algunas “marcas teóricas” antes de puntualizar las conclusiones.

En primer lugar se debe comprender que existen procesos concentradores de la violencia: De lo rural a lo semi urbano, a lo urbano y de lo urbano en general a zonas urbanas propiamente delimitadas (como lo demuestra la presente investigación), empero, el que haya una concentración dentro de una ciudad, no puede hacer olvidar que dentro de esa misma concentración existen “sub” o “re” concentraciones... De igual manera : los accidentes de tránsito, se concentran en sectores determinados y por ende son susceptibles de ser intervenidos preventivamente. Tales afirmaciones nos llevan a decir que es necesario aceptar la existencia de “sub cuadrantes violentos” en determinados sectores y subsectores *espaciales* y/o *momento temporales* en las dinámicas urbanas, tal cual lo demuestra este caso. También que existe una

VIOLENCIA URBANA AL FIN DEL MILENIO

El caso Pereira 1990-2000

diferencia entre lo que los “imaginarios colectivos” creen que son los sitios “más violentos” y lo que el análisis de los datos reflejan realmente ³⁵⁰.

Al analizar las llamadas “concentraciones de homicidios”, se deben tener en cuenta las “movilidades temporales de población”³⁵¹ y finalmente, para cerrar esta apretada introducción teórica, tres apreciaciones : 1ª En la causalidad de la violencia juvenil, más que factores socio económicos, lo que se encuentra son las adicciones y/o parámetros de consumo creados por nuestra sociedad decadente, 2ª el entender que para cualquier tipo de “soluciones integrales” planteadas o por plantear es necesario actuar sobre los 3 conceptos de “inseguridad”: La aparente (Denunciada) –que es la minoritaria-, la real (Denunciada o no) y la más compleja “la percibida” (Sicológica – Sensación) y, cerramos diciendo, 3ª que no se deba cometer el error de tratar de entender nuestra violencia desde lo internacional, pues claro es que en ese plano, la violencia Colombiana es “atípica” es “diferente”... (en términos terribles: En violencia homicida: nosotros somos “los maestros”...)

----- : -----

Entrando ya en el campo de las puntualizaciones, primero debemos contextualizar a Pereira, entendiendo como la población que más rápidamente ha crecido en los últimos lustros en el eje cafetero es la de Risaralda, esto tiene un reflejo claro y directo en la problemática social del departamento; problemática sobre la que además existen otros contextos socio económicos que la alientan: aparentemente la se poseen unos altos índices de condiciones de vida, pero, Pereira aparece, a su vez, también con los mayores indicadores de Pobreza y con aterradores índices de desigualdad, siendo claro además que en Risaralda, los índices de desigualdades se reflejan en el enorme desequilibrio de ingresos entre los grupos de hogares más ricos con los más pobres, en una relaciones de ingresos 1 a 9 y hasta 1 a 12.³⁵²

Siguiendo con esta contextualización y abordando la delincuencia, no se debe olvidar que desde hace varios años, este departamento ocupa los primeros lugares en relación con delitos asociados a estupefacientes, que las tasas de homicidio por 100 mil habitantes, desde hace varios años, son superiores en otros municipios de Risaralda a la ya de por si preocupante tasa de Pereira, la cual presente índices desbordados en comparación con las tasas nacionales y/o comparado con otras ciudades.

³⁵⁰ p.e. en lo referente a los sectores de la Carrilera y Villa Santana como “mitos” y los de “Villavicencio” y la “Avenida central del barrio Cuba” como desconocidos dentro de los imaginarios

³⁵¹ dentro de los mismos sectores: pues se supone que a mayor población (permanente o móvil) mayor probabilidad de homicidios, pero igualmente se supone que a menor población (permanente o móvil) menores posibilidades de homicidio.

³⁵² **No** estamos alentando con esto la relación mecánica: Desequilibrios Sociales = Violencia, tal cual lo aclaramos en el capítulo correspondiente, pero, pensamos que es muy necesario tenerlo en cuenta como dato relevante.

VIOLENCIA URBANA AL FIN DEL MILENIO

El caso Pereira 1990-2000

A nivel “espacial” la investigación deja en claro que el sector más violento de la ciudad de Pereira, esta ubicado en el “Centro” de la ciudad y es el referido a la antigua “Galería” y sus alrededores espacio-culturales; como 5-7 sitios, *concentran entre el 23 y el 32% de los homicidios al año: tan sólo uno concentra el 30% de los asesinatos con arma blanca.*

A nivel “temporal”, existen unas continuidades “normalmente violentas” las cuales se explican como *la no existencia de “vacíos” de violencia, sino que todo el periodo estudiado la posee:* a nivel de meses, tal “continuidad” solo es rota por (meses aún “más violentos”) Noviembre, Diciembre y Enero; A nivel de semanas por los días Sábado y Domingo como los más violentos y a nivel de “horas”, cuando se elevan en las noches prolongando dicho incremento (con un leve descenso) en las madrugadas.

----- : -----

De igual manera, tal cual lo advertimos en la introducción, dejamos a otros investigadores avanzar desarrollando otras preguntas y/o hipótesis, por ejemplo:

- los datos recogidos abren la hipótesis, por el “movimiento” de los mismos, sobre la existencia de “Limpiezas sociales cíclicas”;
- De igual manera existen unas oscilaciones “profundas” en las líneas de los homicidios, entre año y año: quiebres y/o ascensos repentinos los cuales ameritan esas investigaciones especiales.
- Se plantea también como hipótesis que las jornadas de violencia al parecer comienzan al anochecer de los Viernes, prolongándose hasta el amanecer de los lunes... y una mas compleja
- que *las noches y las madrugadas de los Sábados y Domingos (y Viernes) de los meses de Noviembre, Diciembre y Enero son los momentos más violentos del año*, y tomando como base este última una que sirve para una investigación nacional:
- ¿por qué se incrementan los homicidios en esos 3 tiempos?... ¿por una asociación con las actividades relacionadas con el consumo de sustancias estimulantes del sistema nervioso (Drogas y Alcohol) las cuales des inhiben de los “controles sociales” frente a la violencia (o de responsabilidades, como las

VIOLENCIA URBANA AL FIN DEL MILENIO

El caso Pereira 1990-2000

asociadas a accidentes de tránsito), y que a su vez nos vuelven víctimas más fáciles? ... y

- cerramos con la que debería intentar resolver la polémica en torno a si es la violencia *individual o cotidiana* la mayoritaria o es la *grupal*...

La investigación nos ha hecho abrirnos además a otros interrogantes, los cuales deben ser desarrollados:

⊕ ¿en verdad sólo el 0.1% de los (as) Colombianos(as) son violentos homicidas?

⊕ ¿Fue (¿o es?) acaso el narcotráfico, en verdad, la “revolución” (¿populista de derecha?) que Colombia nunca tuvo?,

⊕ ¿Existe algún efecto socio cultural proclive a la violencia cuando (existen o) se “aislan” o estigmatizan determinadas comunidades?;

⊕ una profundamente histórica ¿porqué los niveles de violencia bajan después de la estampida de la “Violencia Política”? ¿Qué paso con esa “impunidad”? ¿Porqué existió un descenso posterior?...

⊕ ¿Cuál es la relación impunidad-homicidios visto socio históricamente?....

----- : -----

Como es lógico nos atrevemos a plantear algunos “ejes” de solución, no sin antes decir que la premisa esencial es entender que nuestra violencia es multi formica, pues es multi causal y requiere multi soluciones...arranquemos por decir una esencial, definitiva y concluyente: que “el papel del padre” (o de un buen padrastro o de una madre que cumpla correctamente ese papel...) es irremplazable en la medida que cumple el principal papel en la formación de LA LEY SOCIAL, pero sin olvidar que la “Cultura de la Paz” tal vez comience por hacer entender a los padres, que en el proceso de crianza (Padre-Hijo, Hijo-Hijo) es necesario “aceptar” el

VIOLENCIA URBANA AL FIN DEL MILENIO

El caso Pereira 1990-2000

conflicto, los problemas como “normales” y por ende aprender a resolverlos pacíficamente...y siguiendo en esa línea de **“los primeros años”**, es vital desarrollar toda una estrategia global preventiva de la violencia a partir del seguimiento y del acompañamiento limitatorio a los actos violentos o comportamientos agresivos que se detecten (y se busque detectar) en niños (as) especialmente hasta los 8-10 años y apuntar luego a los jóvenes , ojala antes de los 16-18 años, combinando la masificación de la prevención con la priorización de aquellos asociados espacio temporalmente a escenarios violentos. Cerraremos esto “ejes” diciendo que es clave descientelizar y tecnificar al máximo el tema de la seguridad ciudadana y en esta actitud, apoyar seriamente la policía, pero a la vez priorizar (le) objetivos: temáticos y espaciales. He ir avanzando hacia la “infiltración” de los grupos delincuenciales...

La ultima frase: el reto es gigantesco pues debemos “de” y “re” construir la ética y la cultura, enfrentándonos a un monstruo ¿Cómo?...o ¿ofreciendo cuál o qué a cambio?... lo cual exigiría un macro esfuerzo de “la nación” complejo de resolver en un mundo cada vez más globalizado y consumo dependiente (“todo por la plata”).

Finalmente, algo muy sencillo, pero muy práctico: A partir de los análisis aquí planteados es necesario desarrollar **“alertas sectoriales tempranas”**

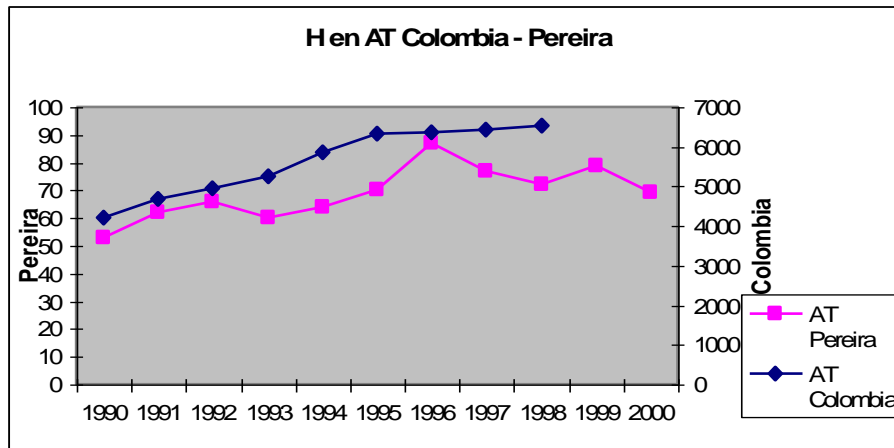
VIOLENCIA URBANA AL FIN DEL MILENIO
El caso Pereira 1990-2000

ANEXO 1: ESBOZO SOBRE LA ACCIDENTALIDAD DE TRÁNSITO.

Más allá de la inexorabilidad de la muerte, son las acaecidas en accidentes de tránsito, tal vez, las que más se podrían evitar, la cifra de Pereira, con 759 homicidios culposos durante esta década, es decir más del 15% de los mismos, generan este esbozo.

“Cada 24 horas, 16 colombianos mueren víctimas de accidentes de tránsito. Y el número de heridos de eso mismos accidentes, sólo en Bogotá, superan los 21 mil cada año. El denominado común es el alcohol. Lo paradójico es que casi nadie cree que le puede pasar...”³⁵³

Al comparar las estadísticas de Pereira con Colombia, aparece el siguiente gráfico:



Tal apreciación sólo se entiende cuando miramos algunas estadísticas:

	Muertes por AT ³⁵⁴
75	3484
76	3622
77	3712
78	4021
79	4983
80	3926
81	4147
82	4067

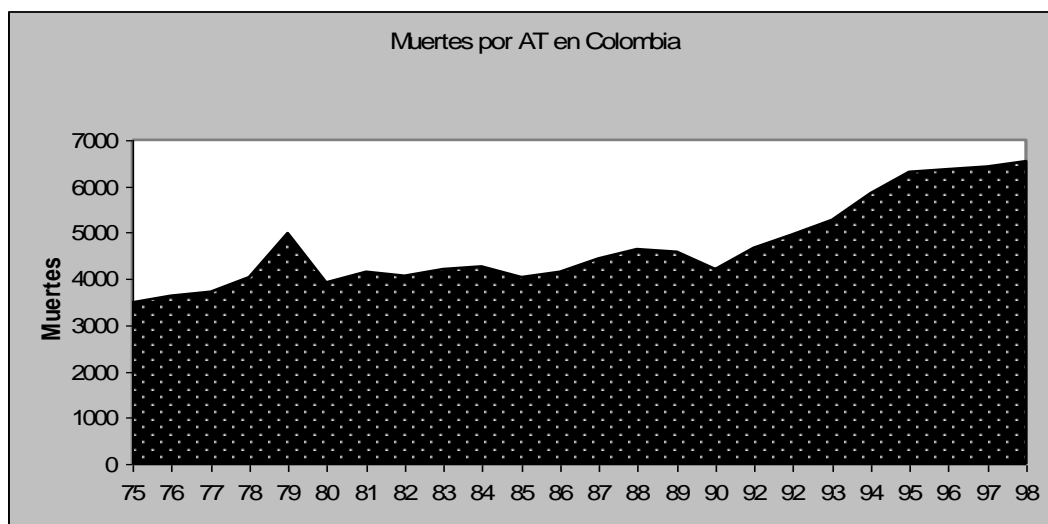
³⁵³ Cuando conducir es una Trampa Mortal. El Tiempo. Domingo 21 de Febrero de 1999. Pág. 1c

³⁵⁴ Informe de Criminalidad de la Dijin, citado en *Ibid*

VIOLENCIA URBANA AL FIN DEL MILENIO
El caso Pereira 1990-2000

83	4192
84	4276
85	4033
86	4137
87	4434
88	4638
89	4580
90	4202
92	4678
92	4949
93	5258
94	5858
95	6311
96	6353
97	6427
98	6534

Es decir, una *meseta de cadáveres* (no hay otra forma de quitarle a las estadísticas su simpleza) con un ascenso paulatino y terrible entre 1990 y 1995 cuando tiende a estabilizarse en la cúspide de una *montaña de muertos* que gráficamente se vería de esta forma:



En esta misma nota nos recordaban como en nuestro país, durante sólo 1998, se consumieron 220 millones de botellas de licor legal (no se sabe cuanto ilegal...) y 2000 millones de cervezas...el cual es uno de los sustentos de nuestro *estado alcablero*.

VIOLENCIA URBANA AL FIN DEL MILENIO

El caso Pereira 1990-2000

“...el 85% de los pacientes estaba bajo el efecto de alcohol. Y algo más preocupante: los afectados eran personas entre los 13 y 35 años...”³⁵⁵

Los costos de los accidentes de tránsito son enormes, no sólo para el sistema de salud, sino por la expectativa de vida global o de tiempo productivo que se pierde a raíz de la muerte o de las heridas causadas; de los ingresos que se pierden tanto para la economía familiar como del país, máxime si se tiene en cuenta que se calcula que por cada persona accidentada hay dos que se incapacitan por los menesteres momentáneos, temporales o permanentes que el accidente implica.

Es bueno recordar que las lesiones causadas en un accidente de tránsito son consideradas como culposas, es decir: “consecuencia de descuido e impericia”. Pero dichas sanciones aumentan bien cuando el conductor huye del sitio y cuando ha estado, como al parecer, normalmente sucede, bajo estado de embriaguez.

Siendo este un anexo, hemos agregado algunas recomendaciones básicas sobre AT:

- *Usar cinturón de seguridad de 3 puntos cubriendo la cadera
- *Usar “recuesta cabeza”
- *De ser posible: la bolsa de aire
- *Respetar las señales de tránsito
- *No abusar de la velocidad
- *No manejar, por ningún motivo, después de haber consumido el mínimo grado de alcohol
- *Mantener la calma al volante olvidando la agresividad propia o de los otros conductores.

³⁵⁵ Datos del Hospital de Kennedy en Bogotá, tomando como muestra 3065 personas con politraumatismos por AT, publicado en Bustos Alirio Fernando, UN SOLO TRAGO PUEDE MATAR, en *Ibid* pág. 2c.

VIOLENCIA URBANA AL FIN DEL MILENIO

El caso Pereira 1990-2000

Anexo 2.

Radiografía periodística de la violencia en Pereira.

Datos Preliminares³⁵⁶

Fines de Semana Agosto

- *Vereda el Placer de Combia, 1:30 am, Billar, Altercado: Balazos: dos campesino asesinados. 35 y 32 años
- *Calle 24 con Cra 1ª Asesinato, 59 años. (De Balboa)
- *(Levantamiento en) El Dorado, 3 am, Changon, 26 años, Desempleado
- *Entrada de nacerderos, 5:20 am, arma blanca, 26años, sin profesión.
- *Terranova, 7:20 am, 39 años, (residía en Villa del Bosque), (Indocumentado).
- *Ciudadela Cuba, 7:30 am, Comerciante, 42 años, (Compraba cosas en la carnicería)
- *Cra 11 con Calle 17 esquina, arma blanca, 38 años, soledad,

Entre semana agosto:

- Morelia, alto estado de descomposición, conductor, 33 años, arma de fuego
- Carr 9ª, Calle 14; Impedir asalto en residencia, administrador, 1:00 am, 24ª,
- El Chaquiro Bajo, la batea; desaparecido, 68 años, prestamista,
- Combia, 3 osamentas oseas, bolsas, (4 y 5 años).2 adultos y un menor de edad.
- Pimpollo, Caballista, 12:45 pm, Changones, 47ª,
- La Galeria, Calle 16 con 11, 8:30 am, Vendedor ambulante,
- Suicidio, Viaducto, 24años,
- 9 pm, Calle 17 Kra 16, sicario, 39ª, montallantas

Fines de Semana Septiembre

- El dorado, 12:30 pm, arma de fuego, sicario, cabeza, 22 años, lavaautos
- Cra 7ª Call 25, mujer, 25ª, intercambio de disparos,
- Las brisas, 6:10 pm, camino esposa: disparos, 42ª,
- Cuba centro, 23ª, arma de fuego juguete, pasamontaña
- Carr 8ª, AvFerrocarriil; 1:20 am; arrollado
- La esneda, 40ª, puñal,
- 9pm, Villasantana, 18ª, (antecedentes)
- Carr 9ª Call 12 y13, 1:05 am, navaja, 53ª,

Entre semana septiembre

- *Parque del café,cabeza, revolver, farmacodependiente, 28ª, (LISO)
- Demasiados “comerciantes” muertos o involucrados
- *Cuba centro,jubilado ejército, 8:20 pm,
- *(capturados 16 y 18 a) Carrera 36 No 83ª31 (Guayacanes?) Venganzas personales?, 47ª,
- * Matecaña, 12:30 pm, 23ª, parálisis infantil,
- *Galeria, Niña, 11ª, Violación y Estrangulación, (Desaparecido, Porte Ilegal) 12 de Sept.
- *NN, Encontrado, 38ª, arma de fuego,
- *Cll 23 con Cra 12, Sin mediar palabra,558 pm, 42ª, Comercio, (lesiono al padre) 27 Sep.
- *(Secuestro, Asalto Buseta) 28 se
- *Av del Rio- Calle 12, 12:05 pm, Exagente de la ponal, Disputa vs Sicario..., (residia en D/das) (Violador capturado, Desaparecido, 29
- *Ciudadela Comfamiliar, 26ª, Taxista, 1:am,
- *Carr 16 Calle 6, Berlin, 5:10 am, 22ª,
- *Desaparecida: decapitada, 17ª, a 10 cuadras del sitio de desaparición. (Homicidio Comerciante en D/das, Delincuencia 23 con 11) 30 sep

³⁵⁶ En la Biblioteca de la UTP anexo a la tesis se entrego una colección de Páginas Judiciales de parte de la época estudiada.

VIOLENCIA URBANA AL FIN DEL MILENIO

El caso Pereira 1990-2000

- *San Joaquin, 3:30 pm, 63^a, Vehículo fantasma arrollo vigilante;
- *Sicarios asesinan Zapatero, Guayacanes, 10 pm, 48^a, (Violación y porte ilegal, Sindicato de Homicidio, lesionado arma blanca, (26 sept)
- *(Detenidos por desaparición de menor: 30' (22 sept)
- *(Retenido abuso sexual, Petardo Servilujo, Detenidos: lesionado con arma blanca: Av Circunvalar, detenidos: asalto, 16 arrobas de marihuana, 600 papeletas de basuco, lesiones, ap'artamenteros, porte ilegal, fabricación casera, (15 sept)

Fines de Semana Octubre

- *Intermedio: Villasantana; 3 am; *sin mediar palabras*, 28^a, (Vigilante fallece en accidente con su arma, Capturados alucinógenos) 16 Oct
- *(desmantelada banda de expendedores, Heroína: Altagracia; Lesionador detenido;
- *Pensionado acuchillado en atraco (Capturados Homicidas de menor violada en la Galería, Capturado Homicida, Banda de abigeos y asaltantes, cocaína camuflada en cuadros, Joven 16 años arma casera, (1 de Oct)
- *Cocaína en San Fdo; Capt exp de droga, Det asaltantes de vehículos, Capt cuando robaba camioneta, Lesionado joven con arma de fuego, (8 oct)
- *Carr 8^a con Cll 15; 3 am, Atracado: Apuñalado para robarle una moto; 32 puñaladas
- *Padre e hijos muertos por vehículo fantasma; 2:30 am; Cll 14 con 8^a; 25^a y 9^a; Conductor embriagado;
- *Baleado dentro de un establecimiento público; 23^a; 3:30 pm, Av30 de Ago; comerciante: *sin mediar palabras*: el asesino; (herido en atraco, Heridos jóvenes en VS: lucha 3 con arma blanca, 19-18 años; Robaba medidor de agua; porte ilegal; (9 de Oct)
- *(detenido por causar lesiones; asaltantes sorprendidos en asalto; Detenida mujer con basuco) 2 Oct
- *Puñaladas; La Independencia: Carrilera; 2:45 am; 41^a;
- *Galería; 10:30 am; Call 15 Carr 10; Lo Buscaron; 43^a; Asesinado persona sindicada de 5 homicidios (Detenidos asaltantes de taxis; Capt sind de tent. De homicidio; Capt 3 extorsionistas; 23 Oct
- *Centro Comercial frente al Olaya; 2 Sicarios Motorizados; 5:30 pm; 38^a; Comisionista (22 oct)
- *Doble homicidio en Las gaviotas; (lesionados: La Isla y Villasantana, Gamma: Hurto Bicicleta, Heridos 17 y 18^a arma de fuego) 30 Oct
- *4 asesinados: Via La Popa-Turin; 2:30 am; 29^a-Comerciante; 33^a Comerciante: *De Medellin*; heridos: 24-32^a-; "*conformación de bandas en la ciudad de Pereira y Ddas, dedicadas al Hurto de Vehículos y al Sicariato*; (28 de Octubre)
- *Menor, *prendido de la parte de atrás de una volqueta*;
- *Galería: 38^a; 6:30 pm; (Lesionado conductor: arma de fuego; *Retenido fabricación casera calibre 22: Villasantana*; 28 de Oct.
- *(lesionador con arma blanca detenido, Capturados homicidas de turin, *comerciantes*, 24-27^a) 29 Oct
- *La churria, 12:30 pm; Ayudante de construcción, asesinado. *sin mediar palabra*. 25^a (golpe a expendedores) 17 Oct
- *Centenario, 5:30 pm, Abaleado Joven, *sin mediar palabras (pareja)*; automovil: descendió;
- *Calle 40 Cra 9^a, 8pm; 27^a; *Comerciante*
- *Asesinado Comisionista en el Olaya; 5:20 pm; (Desmantelada Red dedicada al Narcotráfico: Mulas; Pereira Y D/das; Cocaína y *Heroína*) 21 Oct
- *Cuba Centro, establecimiento público; 11:10 pm; 61^a; Constructor Asesinado en Riña; (Detenido por intento de violación)
- *Arrollado mientras transitaba en bicicleta: Caracol la Curva;
- *Calle 26 Carr 10; 8:15 pm; n 36^a; Asesinado Empleado Cerca de su Residencia; Detenido posible asesino
- *Carr 7^a Calle 36; 32^a; *sin mediar palabra*;
- * Calle 32 Cra 7^a; ;8pm; *Comerciante*; *sin mediar palabra*; 34^a;

VIOLENCIA URBANA AL FIN DEL MILENIO

El caso Pereira 1990-2000

- *Balacera en los alamos; (Detenido por Violación, Detenidos: Asaltantes; Atracadores; mucha arma casera: 38;
- *(Area Metropolitana: 21 capturados: Traficantes de Droga; Balacera en los Alamos ¿Intento de asalto o de secuestro?; Capturados atracadores (vendedores ambulantes); 13 Oct
- *(Mutilado del San Judas es del EPL; Detenidos por suplantar la autoridad; Capturado: Ventosa) 11
- *Galeria: Mujer asesinada; 9:30 am; 38ª; Vendedora Ambulante; Santa Fe: lesionados con arma de fuego: 26 y 14ª, con Arma Blanca, VS; 40ª;
- *Carr 3ª Call 21 y 22: Anciano Arrollado;
- *Via a Marsella, Ktro 6, 8 pm; Atropellado por Motocicleta; Alta velocidad y estado de embriaguez; (Detenido “Machetazo” por Lesiones; Detenidos varios lesionadores; (3 Oct)
- *Suicidio; 27ª; Calle 20 Cra 4ª; (Capturado por Violar Joven, Marihuana en el Crucero) 10 Oct
- *las Mercedes; 9:30 pm; Excarcelado; *alumbrado:disparado*; 25ª;
- *Suicidio; 16ª; Mujer; La Palmilla;
- *Vigilante; Se suicida; 40ª: Problemas pasionales; (detenido lesionadores 6 Oct)
- *(Sind de homicidio; 16ª-detenido-atraco a mano armada; Lesionador).
- *Call 9 Carr 9ª, Sicarios, Comerciante, *motocicleta de alto cilindraje*; 33ª; (350 Kg de marihuana y 717 tacos; Pauqte Chileno; Lesionadores detenidos: Restrepo.-Cuba; El Poblado; *subamaetralladora de fabricación casera...*(26 de Octubre del 2000)
- *Crucero (Carrilera), 1:25 am; *sin mediar palabra*; contra los 3 jóvenes; desempleado;
- *Villasantana; 1: am; Vendedor ambulante; (Hurto: San Fdo: Detenido; 18ª;
- *Carrilera; Menor de 14años; Cuchillada.
- *Niño drogado y desaparecido en la esneda; Detenidos extorsionistas; Capturados dos asaltantes.
- *La Viriginia *Por 200\$ jóvenes asesinan a anciano: Miercoles 25 de Octubre; Mediador: Riña entre Jóvenes de 18 años; Agricultor y Pescador;*
- *Carr 6ª Call 27; ***Licor-Agresión Verbal- Golpes- Disparo-***; Hermanos; 1 muerto-1 detenido; (*Al descubierto fabrica de armas en la galeria*; (lesionadores con arma blanca; Taxistas:Lesionadores) 25 oct
- *(4 asaltantes de almacen detenidos; atracador de motos; de bicicleta;Lesionador; homicida;) 31 oct

Fines de Semana Noviembre

- *Laureles; 8:30 pm; 24ª; (Pareja de Mulas; Concierto para delinquir con narcotráfico:*ocupación comerciante*; Falsificadores) 12 Nov
- *Cuba: Carr 28 Calle 76; 8:30pm; *dos jovenes en motocicleta*; 23ª; Pintor; (Retenidos Homicidas: El decapitador; El de la Vendedora en la Galeria; y varios más Lesionador; Violador) 5 Nov
- *El Dorado: 7:20 am; 19 años; Constructor; (Detenido homicida 20ª, constructor)
- *(9ª fuga en el Marceliano: *acusados de homicidio y hurto calificado*; Joven-Embriaguez-Sale Via-Madre e Hija arrolladas-; Marihuana Y Bazuco Incautados) 13 Nov
- *(Suicidas Estadística; Asaltantes de Billar 19 y 20ª) 26 Nov;
- *Villasantana; 23ª; Ayudante de Construcción;
- *Cuba: Los Cisnes; 19ª;
- *Villa Mery, Fiesta-5am-Riña-Muerto; 20ª; Mecanico; (Detenido Homicida *minutos después del hecho*) (Detenido: asaltante de buseta; Marihuana y Bazuco) 27 de Nov.

Entre Semana Noviembre

- *Villasantana; *sicarios motorizados; no se esta controlando lo del parrillero, especialmente en las noches y especialmente en los barrios fuera del centro de la ciudad; 7 pm*; pintor; 29ª;

Sitio	Hora	Edad	Profesión	Característica	Fecha
				Contra asalto de buses y busetas; Atracaba con pistola de juguete;	22 Nov

VIOLENCIA URBANA AL FIN DEL MILENIO
El caso Pereira 1990-2000

				Detenido Violador, Asaltaban con escapolamina; Taquillazo a Colpatria de la Circunvalar; Basuco	23 nov
San francisco	8:30 pm	24a	Comerciante	Sin mediar palabra	
				Recuperados computadores de colegio; Petardo compraventa de café; Atracador: 18ª; Marihuana. Bazuco	24 Nov
Cuba-La Isla	9am	19a	Estudiante	Colegio Sur Occidente, por la espalda, arma de fuego	
				Asaltantes Callejeros; Marihuana-Cocaina	29 Nov
Calle 22 Cra 3ª		30-35		Acuchillado, "apariencia descuidada"	
				19ª: oficios varios: detenido hurto;	30 NOV
				Asesina a Joven de 19, 30ª; Detenido Homicidio y Tentativa; Sorprendidos con elementos hurtados; Marihuana y Bazuco; <i>revolver de fabricación casera doble cañon calibre 38 largo;</i>	3 Nov
Galeria	Madrugada	46ª	Vendedor Ambulante (20ª)	Navaja	
				(Capturado asaltante de taxi; Basuco)	2
Villasantana	9:50 pm	Joven 49ª 19ª 22a	Mensajero Agricultor (Mujer estudiante) Mecanico	2 muertas y 2 heridas; <i>desconocidos en una motocicleta, procedieron a disparar esquina: Veracruz</i>	
Cuba: Simon Bolivar	11 pm	18a	Constructor	<i>No estaba involucrado con jóvenes del sector.</i>	
Cuba Centro	5 am	40a	Comerciante: Carnicero	Sicarios; Dir deportivo.	
				Hurtos, lesionados en Riña;	1 nov
				Basuco; hechizo: Isla de Cuba;	4
				Basuco; Marihuana;	25
				Cll 35 con Rio: Herido a Bala: Bazuco y Marihuana; Detenido riña dos heridos;	7
				Lesionador con arma blanca detenido; Hurto 20ª rompio vidrio; La 14; Asalto de Colegio;	21
El Dorado		69a		Se movilizaba en Bicicleta;	
Calle 25 Carr 7a				NN: Multiples heridas con arma blanca	
				Suicida viaducto 23ª; Lesionador de un menor de 17ª; revolver de fabricación casera; detenido Hurto; <i>recuperados automotores: varias veces en Cuba;</i>	16
				Capturados 11 presuntos narcos: Heroína 27 y 62 años: <i>El Jefe de 52ª; Mulas: 12'</i> ; Practicas obscenas; Camioneta, Motocicleta recuperada; apartamentero;	17
San Nicolas: Supermercado				Asalto: asesinado por los asaltantes; 23 y 18ª detenidos;	

VIOLENCIA URBANA AL FIN DEL MILENIO
El caso Pereira 1990-2000

				Nuevo Mexico: 2 detenidos: Un profugo: 4 kg de base de coca; Recuperada moto 2; Marihuana; arma casera 7,65 mm marca ptk: menor de 16 años;	18
Cuba: La alameda;	11 pm	18a	Albañil	Sujetos en motocicleta;	
Cuba: Villa Maria		31a	Vigilante del sector		
Carr 15 Call 16	1 am	35ª y 32 a		Riña; Changon; agresores detenidos de 24 y 22 a;	
				Retenidos por hurto; Cocaina y Bazuco; arma de fuego fabricación casera calibre 410 sta Rosa; marihuana;	15
			Bailarin	Apuñalado, sin mediar palabra	
Calle 29 cra 8a		39a		Retenido; Arma blanca; 45ª 50ª;	
				Revolver no convencional calibre 32; marihuana; dos más 38 largo; Detenido agresor de 51 a armado hirio a 37ª; Lesionador esposa; atracadir de buseta.	14
		25ª		Suicida No 28 del Viaducto.	
				Asaltado camión en la vía a Marsella; Capturado cuando hurtab taxi 20ª Mecánico; Detenidos por receptación y robo; Basuco	11
		29ª		Suicida	
				Hurtaba nomenclatura de residencias; Detenido extorsionista; Marihuana en la cárcel; Hurtaba celular	10
		25a		¿Suicida?: zona Rural;	
				Asaltado Megabanco de la casa campesina; Solicitados por homicidio y hurto; Asaltada Bombna de gasolina;	9
				Cae a una quebrada y luego fallece; Detenido sindicado de intento y violación; Son escasos los días en que no se reporta, bien la detención, bien el abandono “por personas quienes al momento de notar la presencia de la policía se dieron a la huida”, de marihuana, bazuco y cocaína...esto da pie a tres hipótesis 1. Bien, la policía nacional le da mucha importancia a este ilícito asociado a la violación de la ley 30 de 1986 de estupefacientes, 2. Bien: el expendio y consumo de alucinógenos en Pereira es de unas dimensiones insospechadas 3. O bien lo que se da es una combinación de ambos factores. Solo investigaciones centradas en el tema podrían arrojar luces al respecto. Bazuco; Hurto (mujer); Revolver 38 largo de fabricación casera; Mujer (33) hiere con arma de fuego a hombre (32).	8
				Changon no convencional calibre 16;	28

VIOLENCIA URBANA AL FIN DEL MILENIO
El caso Pereira 1990-2000

				Revolver calibre 38 largo de fabricación casera; 10 kg de marihuana en travesuras; lesionador de 21 a otro de 27: zona rural: altagracia.	
				FIN DE SEMANA	DICIE MBRE
Caracol	7pm (domingo)	18a		Padre Herido	11
Galeria	Noche	36a	Reciclador (ex vendedor ambulante)	Arma de fuego	22
El Dorado	8:45 pm	28ª	Recolector de chances	Le robaron el dinero producto del chance	
				Hurtaba residencia 18ª; Disparos en estado de embriaguez; 18 a revolver no convencional hierro liso doble cañon calibre 38 largo; atracador de buseta 18ª vendedor ambulante; Comerciante decomisada pistola: más cartuchos de los normales; Marihuana 2 kg: La carrilera;	31
Carr 4ª No 21-20	2 pm	56a	Contador	Arma blanca;	
				Accidente 3:40 am alta velocidad moto; Porcelana con cocaina; Vendedor de Solla, de nacederos, extorsionista; atracador;	3
				Joven arrollada por volqueta El Poblado; ahorcad niña de 10 años en la Bella; herido Carr 8ª con Av Ferrocarril;	4
Via a Marsella		38ª	nn	Cuerpo arrojado	
				Suicida del Viaducto; Capturado por asaltar una finca; atracadores de finca-altagracia; Hurto-Ventosa- Vendedores ambulantes;	11
				Bandas dedicadas al hurto de vehiculos: 28ª, 24, 30, 16: 18 autos y 25 motos; al sicariato: 22,mujer 20,30; al expendio de drogas: CII 30 5ª y 6ª: 30,43, 21,32,42; traficante de moneda falsa; Animales exoticos; Raponero -golpeado-; Lesionador de 18ª a 15ª.	17
Cra 8ª Call 8ª Alfonso López		40a	Comisionista	Arma de fuego	
Cra 10 Calle 16: Galeria	10 pm	43a	Vendedor	Arma de fuego, 26ª, revolver calibre 38 largo de fabricación casera	
				AvCircunvalar, 2:30 am, exceso de velocidad, muerto 18ª.; Roba cables; 18ª armado detenido;	18
				10 muertes el 23-24-25 de Diciembre:	
NN Masculino					
Galeria	2:45 pm	27a		<i>Sin mediar palabras ¡Los Huerfanos de la Violencia?</i>	
La Divisa-Cuba		23a			
Carrera 29		73a		Acuchillado: Presunto Atraco ¡Acaso es un	

VIOLENCIA URBANA AL FIN DEL MILENIO
El caso Pereira 1990-2000

Calle 17				rencor psicológico guardado contra los padres maltratadores o ausentes el que se refleja en este tipo de violencia?	
Los Almendros		23ª		Arma de fuego.	
				ENTRE SEMANA	
Berlin: Carr 10 Call 8	11:45 pm	22a	Desempleado – Oficios varios		
Guayacanes	1:30 pm	28a		Sin mediar palabra <i>Es necesario avanzar la investigación hacia pasos como</i> <i>*Lectura de expedientes judiciales</i> <i>*Entrevistas con homicidas</i> <i>*Entrevistas con actores judiciales</i> <i>Policías, Fiscales, Jueces, Funcionarios de ICBF, DAS, etc.</i> <i>¿Existe, realmente una relación proporcional entre consumo de estupefacientes y actos delictivos?</i> <i>Metodología para responder a esta pregunta...?</i>	
				Abusaba de una menor; Recuperados Motocicletas en Operativos; Detenido por riña callejera;	13
Calle 21 con Av de las Americas	11:30	17ª	Cotero-galeria	Asesinado por taxistas: con arma de fuego	13
				Marihuana Prensada; apartamentero 28ª; raponeros (mujer) 26 y 30ª mujer; paquete chileno 30ª; homicida 32ª; Bazuco; Lesionador h 32ª a m 28ª;	28
Via a Marsella -Convención-		30a	nn	2 Impactos en la cabeza AF; De color negro;	
				Con lapidas del cementerio 34ª; 8 kg de marihuana leningrado 3: 32a; Prendas de vestir 18,18 y 28; Marihuana; Celular 17ª; atropellador;	30
				Abusaba sexualmente;	29
Carr 10 Calle 9ª Villavicencio	8:20 pm	17a	Empleado		
				Bazuco	24
				Anciano arrollado por moto; asaltadores de estación de servicio; Proxenetas; estafadores; Calibre 9 mm y <i>granada de fragmentación</i> ; 26ª vendedor ambulante – expendedor; Mujer: revolver casero y marihuana; Hurto.	2
Av del Río calle 14	7 am	39a	Oficios varios	Arma blanca;	5
				Arrollado por vehículo; <i>homicida en D-das del 3 de febrero detenido el 5 de Diciembre</i>	

VIOLENCIA URBANA AL FIN DEL MILENIO
El caso Pereira 1990-2000

				<i>en Bogotá</i> ; Homicidas detenidos: Orden Fiscalía; Violador; Hechizo Vereda San José 18ª Arma de Fuego no convencional tipo changon; Es acaso los hechizos una herencia ancestral de nuestras violencias o es simplemente parte de la enorme capacidad de entrenar y preparar violentos que ha poseído nuestra sociedad (Las “Armerías” del Ejército, Guerrillas, Policías, Paras, DASN Etc) y los cuales después se cruzan de bando o se dedican a la delincuencia común?	
				Cartel de la gasolina en Guadualito; Desmantelada red de distribución de alucinógenos; atracador det en d/das; Basuco;	1
El Dorado	11:00 pm	16a	Estudiante	Posible venganza	
				Guerra del Centavo: Lesionados en la Sur; Hurtaba Motocicleta; 18ª asaltaba bus; Betulia: Sindicado de Homicidio; Marihuana;	6
				Otra vez en la Sur: Familia muere en accidente de tránsito; apartamenteros; Hurtaba lamparas; Herido vigilante de Guayacanes con Changon; Asalto finca 22-19-17ª; Por oficio tentativa de homicidio; Raponeo Violento 17ª.	8
Carr 10 Calle 10	10:30 pm	48a		Sin profesión	9
Restrepo-Panorama	10:00	19a		Parque del Restrepo; Constructor	9
				4 menores quemados con pólvora; Agresores de Ciudadano 25-19ª Panorama atraco Navaja y Machete: Relóg de 100.000\$; 9	
Carr 6ª Calle 33		57ª-36a		Posiblemente asesinados el 7 (encontrados 5 días después), de Marsella –mama- y Comerciante el...	12
La Isla de Cuba	5 am	19a		2 más heridos... Madre de un niño de 3.	12
				Se suicida artesano 20ª; Lesionador, Galería, 38ª, “arma de fuego tipo lapicero calibre 38 largo” hirió vendedor ambulante de 52; 7ª con 14, 29 arma blanca a 40ª; 10 con 3ª menor atracadora 17ª, mujer.	
Carr 18 Call 10	00:15 am	30a		Sin mediar palabra Es aterrador el número de personas jóvenes, es decir, de menos de 25-35 años que se encuentran vinculados a los delitos, bien como víctima, bien como victimario ¿Qué pasa? ¿Qué ha sucedido con esta generación?...Nacida entre 1965 y	16

VIOLENCIA URBANA AL FIN DEL MILENIO
El caso Pereira 1990-2000

				especialmente 1975...¿Es la generación hija de los patrones de consumo que creo la combinación <i>mass media</i> y narcotráfico?...¿La hija de la masificación de la televisión y con ello de la violencia?... Ahora ¿qué pasa con quienes no somos violentos y estamos en ese rango? ¿qué factores psicológicos se mueven en esta edad?	
				Menor cae de edificio abandonado y fallece; aulas viales para infractores; Nacederos 22ª: tentativa de homicidio; Vereda el retiro agricultor lesionado 32ª a 50ª; Generalmente en las lesiones, o en los homicidios con detención inmediata, es una persona más joven la agresora y el lesionado o la víctima alguien de mayor edad...¿?. CITAR CONVERSATORIO ANTES DE ENTREGAR LA TESIS?...	16
Villavicencio 7ª bis con Calle 4a	3pm	21a		“cañas”, presunto asalto a residencia, residía en Pedregales (¿)	14
				100 kg de marihuana; 18ª profugoi marceliano en El Dorado;	14
Arabia-El Cementerio	6 am	22a	Agricultor		19
				A fuego Casera 24ª, Calle 19 con Carr 13: Galeria; Av Ferrocarril con Carrera 9ª: Vigilante 34ª Arma Blanca a 30ª; 33ª arma blanca a 21ª,	19
Nacederos		47a	Soldador	Sin mediar palabra tiro en la cabeza;	23
				17ª asaltantes de buseta: revolver casero 38 largo;	
				61ª: Bodega: Changon, Revolver 38, 4.6, 16, 22, Munición para todos los calibres ; Moneda Falsa; Se debe apoyar la policía pero más allá de la Gasolina., lo que se debe apoyar financieramente es la rama de “Inteligencia” de tal manera que esta se pueda infiltrar en las esferas y los procesos delincuenciales...; Basuco: Ayudante de construcción: carrilera;	27
				Hurtador; Pereira Plaza; Apartamenteros 24ª; 18ª combia: casero 38 largo; 23 a 34ª ; Lesionador	20
Villasantana	8 pm	18a		<i>Dos sujetos sin mediar palabras;</i>	22
				200 kg de marihuana; <i>En las rutas de salida o entrada;</i> det 38 largo, escopeta calibre: asaltantes de busetas; Galeria: Vendedor Ambulante Marihuana;	22
				Detenido Lesionador Av del Rio con Calle 39; 15ª asaltaba buseta;	15
38 con 6a	7:50	36a		Sicarios Motorizados, residía en Gamma;	20

VIOLENCIA URBANA AL FIN DEL MILENIO
El caso Pereira 1990-2000

	am				
					Enero
Galeria		26a		Cuchillo: Por el agredido	9
				Galeria: Hechizo 16ª; Calle 48 Carr 11: 18ª, fabricación casera, doble cañon.	
Leningrado 3	8:45 pm	37a	Ama de casa	Arma blanca	7
				<i>En pelea entre amigos fue asesinado un joven: Sta Rosa</i>	

dueto@mail.ono.es

DATO ALTERNO

7 de Noviembre 2000: Comando Depto Policía R/alda (a la fecha)

Incautaciones:

8 mil gramos de heroína

273.971 de Cocaina

997.940 de Marihuana

23.469 de Basuco

8.764 de Base de coca

31.440 Kg de Carbonato de sodio

7 Vehiculos y una aeronave

303 Sindicados

593 armas de fuego sin salvoconducto *ojo proporción 2 armas por sindicado*

197 motocicletas recuperadas

154 inmovilizadas

12.305 retenidos

328 por orden judicial

303 por trafico de estupefacientes (violación Ley 30)

1140 en flagrancia.

VIOLENCIA URBANA AL FIN DEL MILENIO

El caso Pereira 1990-2000

Comerciante: Carnicero

*30 de Noviembre del 2000: Cuerpo de Bomberos: Unidad de Socorro
(a la fecha)

86 Accidentes de Transito: Perdidas por 408 Millones 450 mil

8 Vehiculos de servicio público

11 Busetas

1 Microbus

1 Bus

1 Carrotanque

Particulares: 18 automoviles; 7 Camperos; 12 Camionestas; 2 Volquetas;

25 Motocicletas.

73 adultos lesionados de gravedad

16 menores.

Fallecidas 5 Personas: *la Mayoría peatones.*

La Mayoría de los accidentes ocurren por exceso de velocidad: *en las vías de menos flujo vehicular*, y por no tener en cuenta las normas viales.

El Mal mantenimiento de los automotores.

Como se controla el consumo de narcoticos, así como existe el alcoholimetro no puede existir el marihuano, el bazuco, el cocaímetro?...

*15 de Octubre 2000: CIFRAS DE DESAPARECIDOS: CTI

1997 a Julio del 2000: 481 desaparecidos Masculino

Menores de 18: 188

Mayores: 293

271 Mujeres: > de 18: 171

< de 18: 100

Aparecieron: 519 Vivas: 483, Muertas 36

Sin aparecer: 233

*14 de Oct: CLHUSJ: Casos de Accidentalidad de Transito

“mientras en los EEUU por cada 100 m h : 15.4 casos fatales y 1269 no fatales

Pereira	24.7 Fatales y 1232 no fatales
---------	--------------------------------

Suiza	8.1 Fatales y 377 no fatales
-------	------------------------------

13 de Octubre: AL DESCUBIERTO PRESUNTOS TRAFICANTES DE DROGA

“...según el general Bedoya Bedoya, director de la Policía Fiscal y Aduanera, de las 262 personas que han sido capturadas en lo que va corrido del año como mulas, 86 provienen de la ciudad de Pereira”

NNs: 1993: 108 1ER SEMESTRE DEL 2000: 162 :

24 de sept 2000 D del O. Datos de Medicina Legal.

94: 126

95:99

96: 115 (Ident 45)

VIOLENCIA URBANA AL FIN DEL MILENIO

El caso Pereira 1990-2000

97: 150: (id 44)

98: 175 (id 13 y reclamados 22)

99: 185, 18 reclamados y 57 identificados

1993 y 1999: 44% fosas comunes, 21% identificados 35% reclamados por familiares y conocidos

3 jóvenes hermanos, 16,18 y 19 años apellidos indígenas: muertos en montezuma: 19 sept 2000

31 de Diciembre La Tarde pág. Judicial: Reuters DATOS DE LA DIRECCION CENTRAL DE LA POLICIA JUDICIAL

70 muertes violentas y

Cuatro ataques terroristas Diarios

25.660 personas murieron violentamente

24.358 en 1999 (incremento del 5%)

2000: 205 homicidios colectivos: masacres

1226 asesinados

Promedio: 5.9 (6)

1999:168

929 (5.5)

PAIS LIBRE: Secuestros:Enero-Noviembre: 3029

1999: Enero Noviembre: 2945