

# UNIVERSIDAD TÉCNICA DE COTOPAXI



## UNIDAD ACADÉMICA DE CIENCIAS ADMINISTRATIVAS Y HUMANÍSTICAS

### CARRERA DE: INGENIERIA EN CONTABILIDAD Y

### AUDITORÍA

### TESIS DE GRADO

#### TEMA:

**“ANÁLISIS DEL IMPACTO SOCIO ECONÓMICO DE LA CAJA  
SOLIDARIA UNIÓN Y PROGRESO ADMINISTRADA POR LAS  
MUJERES INDÍGENAS DE LA PARROQUIA CHUGCHILÁN, CANTÓN  
SIGCHOS, PROVINCIA DE COTOPAXI PERIODO 2010 - 2011.”**

Tesis presentada previa a la obtención del Título de Ingeniería en Contabilidad y Auditoría CPA.

#### **Autoras:**

Bautista Caicedo Mariana Elizabeth.

Guanoluisa Lema Doris Adriana

#### **Director: de Tesis**

Ing. Cárdenas Cárdenas Milton Marcelo.MBA.

Latacunga- Ecuador

Mayo del 2013

## **AUTORIA**

Los criterios emitidos en el presente trabajo de investigación “**Análisis Del Impacto Socio Económico de la Caja Solidaria Unión y Progreso Administrada por las Mujeres Indígenas de la Parroquia Chugchilán, Cantón Sigchos, Provincia de Cotopaxi Periodo 2010 - 2011.**”, son de exclusiva responsabilidad de los autores.

.....  
Bautista Caicedo Mariana Elizabeth  
C.I. 0502888316

.....  
Guanoluisa Lema Doris Adriana  
C.I. 0503144099

## **AVAL DEL DIRECTOR DE TESIS**

En calidad de Director del Trabajo de Investigación sobre el tema:

**“Análisis Del Impacto Socio Económico de la Caja Solidaria Unión y Progreso Administrada por las Mujeres Indígenas de la Parroquia Chugchilán, Cantón Sigchos, Provincia de Cotopaxi Periodo 2010 – 2011”**, de Bautista Caicedo Mariana Elizabeth y Guanoluisa Lema Doris Adriana de la Carrera Ingeniera en Contabilidad y Auditoría, considero que dicho Informe Investigativo cumple con los requerimientos metodológicos y aportes científico-técnicos suficientes para ser sometidos a la evaluación del Tribunal de Validación de Tesis que el Honorable Consejo Académico de la Unidad Académica de Ciencias Administrativas y Humanísticas de la Universidad Técnica de Cotopaxi designe, para su correspondiente estudio y calificación.

Latacunga Noviembre del 2012

El Director

Ing. Cárdenas Cárdenas Milton Marcelo.MBA.

C.I. 0501810337

## **AGRADECIMIENTO**

Con toda la esencia de mi ser quiero darte las gracias a ti mi Dios por brindarme el milagro de la vida que hoy me permite cristalizar una meta académica más, además quiero manifestar mi más profundo sentimiento de gratitud a mi abnegada madre, gracias por su infinito amor incondicional y su total apoyo en el caminar de este sueño.

Gracias a mi familia que con su cariño y paciencia me brindaron el aliento necesario para culminar este trabajo investigativo, a mis amigos y a todas aquellas personas que con sus pláticas conocimientos y experiencias aportaron de manera positiva para mi desarrollo académico y personal.

Y finalmente un agradecimiento especial a mi tutor de tesis que con su don de persona y sólidos conocimientos, fue el instrumento guía para que esta tesis finalmente esté culminada con éxito.

**Mariana Elisabeth Bautista Caicedo**

## **AGRADECIMIENTO**

Quiero agradecer con profundo e infinito amor en primer lugar a Dios por el regalo más bello como es la vida y la salud, de la misma manera a mis padres por haberme apoyado económica y moralmente en el cursas de mi educación así como también a mis suegros por la confianza y apoyo depositado hacia mi persona.

Gracias por ser el soporte en el trayecto de mi aprendizaje así como también en la culminación de la Tesis, un agradecimiento especial a mi tutor de tesis Ing. Marcelo Cárdenas por impartir sus conocimientos en la ejecución de la Tesis y por hacer posible la culminación de una meta de mi vida.

**Doris Adriana Guanoluisa Lema**

## **DEDICATORIA**

El presente trabajo investigativo lo dedico con todo mi cariño y amor a mi madre Olga Caicedo porque creyó en mí, dándome ejemplos dignos de superación y entrega, que me motivaron a ser perseverante en la lucha por alcanzar mis metas y sueños, el orgullo que siente por mí me impulso a ir hasta el final, esto va por su fortaleza, por lo que vale y por lo que usted ha hecho de mí. A mi hermana Amanda y mis sobrinos Alan, Diego y Alex que con sus risas e inocencia me motivaron a levantarme a pesar de las adversidades.

A todas aquellas personas importantes de mi vida, que directa o indirectamente me impulsaron para culminar con éxito la presente tesis.

**Mariana Elisabeth Bautista Caicedo**

## **DEDICATORIA**

Esta tesis quiero dedicar con el amor más sincero del mundo a mis padres Rosita y Segundo quienes me impulsaban día a día a seguir luchando, a mis hermanos David, Marle, Andy, Henry quienes fueron ejemplos de superación, y de manera muy especial al amor de mi vida Santy quien estuvo a mi lado en las buenas y malas y mis princesas Alison y Lesly quienes son la razón de mi vida, por quienes luche, luché y seguiré luchando hasta que dios me lo permita.

A todos y cada uno de los que me brindaron su apoyo incondicional en este largo trayecto de mi vida e hicieron posible el cumplimiento de esta meta gracias a todos ustedes por el simple hecho de existir.

**Doris Adriana Guanoluisa Lema**



**UNIVERSIDAD TÉCNICA DE COTOPAXI**  
**UNIDAD ACADÉMICA DE CIENCIAS**  
**ADMINISTRATIVAS Y HUMANÍSTICAS**  
Latacunga- Ecuador

---

**TEMA: “ANÁLISIS DEL IMPACTO SOCIO ECONÓMICO DE LA CAJA SOLIDARIA UNIÓN Y PROGRESO ADMINISTRADA POR LAS MUJERES INDÍGENAS DE LA PARROQUIA CHUGCHILÁN, CANTÓN SIGCHOS, PROVINCIA DE COTOPAXI PERIODO 2010 - 2011.”**

**Autoras:**

Bautista Caicedo Mariana Elizabeth.

Guanoluisa Lema Doris Adriana

**RESUMEN**

El presente trabajo de investigación tiene como propósito, analizar los Estados Financieros para la correcta administración de la caja solidaria UNIÓN Y PROGRESO y proporcionar una información analítica a la comunidad sobre el aporte social y económico que dicha organización ha facilitado a los habitantes de la parroquia Chugchilán.

En la investigación se utilizó la metodología científica que nos ayudó resumir, interpretar y redactar la información social que recabamos en la comunidad y la aplicación del análisis financiero vertical y horizontal nos permitió determinar el crecimiento económico de la caja solidaria Unión y Progreso.

Los resultados alcanzados mediante este trabajo investigativo se reflejan en un análisis financiero y en el análisis de los principales indicadores sociales, conjuntamente con ello se determinó las falencias de la administración de la caja solidaria simultáneamente con ello se detallan las observaciones, sugerencias y recomendaciones que les permitirán mejorar la administración de la organización y la comercialización de los tejidos artesanales elaborados por las mujeres de la comunidad, estas pautas les permitirán ampliar este proyecto social y estratégicamente generar nuevas fuentes de ingresos que ayuden a los habitantes de la parroquia mejorar su estilo de vida.





**UNIVERSIDAD TÉCNICA DE COTOPAXI**  
**UNIDAD ACADÉMICA DE CIENCIAS**  
**ADMINISTRATIVAS Y HUMANÍSTICAS**  
Latacunga- Ecuador

---

**TEMA: “ANÁLISIS DEL IMPACTO SOCIO ECONÓMICO DE LA CAJA SOLIDARIA UNIÓN Y PROGRESO ADMINISTRADA POR LAS MUJERES INDÍGENAS DE LA PARROQUIA CHUGCHILÁN, CANTÓN SIGCHOS, PROVINCIA DE COTOPAXI PERIODO 2010 - 2011.”**

**Autoras:**

Bautista Caicedo Mariana Elizabeth.

Guanoluisa Lema Doris Adriana

**ABSTRACT**

The present research has the purpose analyze the financial statements for the correct administration of the benefit fund UNION Y PROGRESO and provide analytical information to the community on the social and economic contribution that such organization has provided to the inhabitants of the Chugchilán parish. The results achieved through this research work are reflected in a financial analysis and study of main social indicators, together with this identified the shortcomings of the administration of the solidarity fund simultaneously with this detailed observations, suggestions and recommendations that will enable them to improve the management of the Organization and marketing of craft tissue produced by the women of the community. These guidelines will enable them to expand this social project and strategically to generate new sources of revenue that the inhabitants of the parish to help improve your lifestyle. Research used scientific methodology that helped us to summarize, interpret, and draw up social information we collect in the community and the application of vertical and horizontal financial analysis enabled us to determine the economic growth of the solidarity fund, Union and progress.



**UNIVERSIDAD TÉCNICA DE COTOPAXI**  
**UNIDAD ACADÉMICA DE CIENCIAS ADMINISTRATIVAS Y**  
**HUMANÍSTICAS**

**AVAL DE TRADUCCIÓN**

En calidad de docente del Centro Cultural de Idiomas da la Universidad Técnica de Cotopaxi.

Lic. Mishelle Velástegui con C.I. 0501870992 Certifico que he realizado la respectiva revisión del Abstrart.

**TEMA: “ANÁLISIS DEL IMPACTO SOCIO ECONÓMICO DE LA CAJA SOLIDARIA UNIÓN Y PROGRESO ADMINISTRADA POR LAS MUJERES INDÍGENAS DE LA PARROQUIA CHUGCHILÁN, CANTÓN SIGCHOS, PROVINCIA DE COTOPAXI PERIODO 2010 - 2011.”**

Latacunga, 08 de enero del 2013

Docente

.....  
Lic. Mishelle Velástegui

# ÍNDICE DE CONTENIDOS

## PRELIMINARES

Autoría.....	i
Aval del Director de Tesis.....	ii
Agradecimiento.....	iii
Dedicatoria.....	v
Resumen.....	vii
Abstract.....	viii
Aval del Abstract.....	ix
Introducción.....	x

## CAPITULO I

1. Antecedentes Investigativos.....	1
1.1 Análisis del Impacto Socioeconómico.....	1
1.2 Categorías Fundamentales.....	4
1.3 La Económica Actual en el Ecuador.....	5
1.4 La Economía.....	5
1.4.1 Definición de Economía.....	5
1.4.2 Conceptualización de Economía.....	6
1.4.3 Características de la Economía.....	6
1.5 Las Finanzas.....	8
1.5.1 Definición de Finanzas.....	8
1.5.2 Tipos de Finanzas.....	8
1.6 Desarrollo Social y Económico.....	9
1.6.1 Concepto de Desarrollo Social y Económico.....	11
1.7 Indicadores Económicos.....	11
1.7.1 Concepto de Indicadores Económicos.....	11
1.7.2 Producto Interno Bruto.....	12
1.7.3 La Actividad Económica y su Medición.....	13
1.7.3.1 Los Recursos Productivos.....	13
1.7.3.2 Los Agentes Económicos.....	13
1.8 Desempleo.....	13

1.8.1 Concepto de Desempleo.....	13
1.8.2 Tipos de Desempleo.....	15
1.8.3 Consecuencia del Desempleo sobre la Economía.....	16
1.8.4 Efectos del Desempleo.....	18
1.8.5 Tasa de Desempleo.....	18
1.9 Subempleo.....	19
1.10 Pobreza.....	19
1.10.1 Tipos de Pobreza.....	20
1.10.2 Acción Social para Combatir la Pobreza.....	20
1.11 Inflación.....	21
1.11.1 Conceptos de la Inflación.....	21
1.11.2 Tipos de Inflación.....	22
1.11.3 Causas de la Inflación.....	23
1.12 Análisis Financiero.....	23
1.12.1 Concepto de Análisis Financiero.....	23
1.12.2 Análisis Vertical.....	25
1.12.3 Análisis Horizontal.....	25
1.12.4 Razones Financieras.....	25
1.12.4.1 Razones de Liquidez .....	25
1.12.4.2 Razones Endeudamiento.....	27
1.12.4.3 Razones de Rentabilidad.....	28
1.12.4.4 Razones de Cobertura.....	29
<b>CAPITULO II</b>	
2 Marco Metodológico.....	31
2.1 Diagnóstico General de la Empresa.....	31
2.1.1 Análisis del Macro Entorno.....	31
2.1.1.1 Aspecto Político.....	31
2.1.1.2 Aspecto Económico.....	32
2.1.1.3 Aspecto Social.....	34
2.1.1.4 Aspecto Cultural.....	37
2.1.2 Análisis del Micro Entorno de la Empresa.....	39
2.1.2.1 Geografía.....	39

2.1.2.2 Limites.....	39
2.1.2.3 Población.....	40
2.1.2.4 Costumbres.....	40
2.1.2.5 Juegos Tradicionales.....	40
2.1.2.6 Vestimenta.....	40
2.1.2.7 Leyes Indígenas.....	41
2.1.2.8 Alimentación.....	41
2.1.2.9 Actividades Socioeconómicas.....	41
2.1.2.10 Producción Agrícola y Pecuaria.....	41
2.1.2.11 Lugares Turísticos.....	41
2.2 Reseña Histórica Caja Solidaria Unión y Progreso.....	43
2.3 Organigrama Estructural.....	45
2.4 Diseño de la Investigación.....	46
2.4.1 Tipo de Investigación.....	46
2.4.1.1 Determinación de la Muestra.....	46
2.4.2 Métodos, Técnicas e Instrumentos.....	47
2.4.2.1 Métodos.....	47
2.4.2.2 Técnicas.....	48
2.5 Aplicación de la Entrevista.....	50
2.6 Análisis e Interpretación de los Resultados de la Encuesta.....	52
2.6.1 Introducción.....	52
2.6.2 Resultados de la Encuesta.....	52
2.7 Encuestas Aplicadas.....	53
2.8 Ficha de Observación.....	73
2.9 Análisis FODA.....	74

### **CAPITULO III**

3 Propuesta.....	76
3.1 Introducción.....	76
3.2 Objetivos.....	77
3.3 Justificación.....	77
3.4 Descripción de la propuesta.....	78

3.5 Elaboración de la Propuesta.....	79
3.5.1 Análisis Económico a la Caja Solidaria.....	79
3.5.1.1 Análisis Vertical al Balance General.....	79
3.5.1.2 Análisis Vertical al Estado de Resultados.....	81
3.5.1.3 Análisis Horizontal al Balance General.....	82
3.5.1.4 Análisis Horizontal al Estado de Resultados.....	84
3.5.2 Aplicación de Razones Financieras.....	85
3.5.2.1 Índices de Liquidez.....	85
3.5.2.1.1 Razón Circulante.....	85
3.5.2.1.2 Capital de Trabajo Neto.....	86
3.5.2.2 Indicadores de Solvencia.....	87
3.5.2.2.1 Endeudamiento del Activo.....	88
3.5.2.2.2 Endeudamiento Patrimonial.....	89
3.5.2.2.3 Índice de Propiedad y Endeudamiento.....	90
3.6 Análisis Social de las Cajas Solidarias.....	91
3.6.1 Identidad.....	91
3.6.2 Empleo.....	91
3.6.3 Educación.....	91
3.6.4 Salud.....	92
3.6.5 Servicios Básicos.....	92
3.7 Análisis Socio-económico de la Caja Solidaria.....	92
3.8 Formulación de Estrategias.....	94
3.8.1 Principales Problemas que enfrentan la Caja.....	94
3.8.2 Desarrollo de las Estrategias.....	95
3.9 Conclusiones y Recomendaciones.....	100
3.9.1 Conclusiones.....	100
3.9.2 Recomendaciones.....	101
Referencias Bibliográficas.....	102
Anexos.....	105

## ÍNDICE DE TABLAS Y GRÁFICOS

### TABLAS

Tabla N° 1	
Identidad.....	53
Tabla N° 2 Clase Social.....	54
Tabla N° 3 Nivel de Estudio.....	55
Tabla N° 4 Tipo de Vivienda.....	56
Tabla N° 5 Material de la Vivienda.....	57
Tabla N° 6 Servicios Básicos.....	58
Tabla N° 7 Centro Médico.....	59
Tabla N° 8 Integrantes que Conforman la Familia.....	60
Tabla N° 9 Personas Económicamente Activas.....	61
Tabla N° 10 Discapacidad en la Familia.....	62
Tabla N° 11 Su Trabajo es.....	63
Tabla N° 12 Sus ingresos provienen de.....	64
Tabla N° 13 Beneficiario del Bono de Desarrollo Humano.....	65
Tabla N° 14 Emigración de familia.....	66
Tabla N° 15 Otras Cajas Solidarias.....	67
Tabla N° 16 Discriminación.....	68
Tabla N° 17 Inclinación Política.....	69
Tabla N° 18 Realización de Créditos o Prestamos.....	70
Tabla N° 19 Desarrollo Económico.....	71
Tabla N° 20 Nivel de Vida de los Integrantes y la Comunidad.....	72
Tabla N° 21 Ficha de Observación.....	73
Tabla N° 22 Análisis Foda.....	74
Tabla N° 23 Análisis Vertical al Balance General.....	79
Tabla N° 24 Análisis Vertical al Estado de Resultados.....	81
Tabla N° 25 Análisis Horizontal al Balance General.....	82
Tabla N° 26 Análisis Horizontal al Estado de Resultados.....	84

### GRAFICOS

Grafico N° 1 Categorías Fundamentales.....	4
Grafico N° 2 Organigrama Estructural.....	45
Grafico N° 3 Identidad.....	53
Grafico N° 4 Clase Social.....	54
Grafico N° 5 Nivel de Estudio.....	55
Grafico N° 6 Tipo de Vivienda.....	56
Grafico N° 7 Material de la Vivienda.....	57
Grafico N° 8 Servicios Básicos.....	58
Grafico N° 9 Centro Médico.....	59
Grafico N° 10 Integrantes que Conforman la Familia.....	60

Grafico N° 11 Personas Económicamente Activas.....	61
Grafico N° 12 Discapacidad en la Familia.....	62
Grafico N° 13 Su trabajo es.....	63
Grafico N° 14 Sus Ingresos Proviene de.....	64
Grafico N° 15 Beneficiario del Bono de Desarrollo Humano.....	65
Grafico N° 16 Emigración de Familia.....	66
Grafico N° 17 Otras Cajas Solidarias.....	67
Grafico N° 18 Discriminación.....	68
Grafico N° 19 Inclinación Política.....	69
Grafico N° 20 Realización de Créditos o Prestamos.....	70
Grafico N° 21 Desarrollo Económico.....	71
Grafico N° 22 Nivel de Vida de los Integrantes y la Comunidad.....	72



## **INTRODUCCIÓN**

El análisis del impacto socioeconómico de las cajas solidarias administradas por las mujeres indígenas de la parroquia Chugchilán, es de vital importancia para que las autoridades determinen los principales factores económicos y sociales, así como también las posibles causas para que el desarrollo de las comunidades del cantón Sigchos sea tan limitado y planteen posibles soluciones que cambien la realidad de ese sector de la sociedad.

Una reflexión importante es la distribución de la riqueza para los habitantes de todos y cada uno de los sectores del Ecuador mediante el análisis del impacto socioeconómico de las cajas solidarias administradas por las mujeres indígenas de la parroquia Chugchilán cantón Sigchos provincia de Cotopaxi.

Para lo cual se formula el siguiente problema: ¿Cómo incide la administración de las cajas solidarias por parte de las mujeres indígenas de la parroquia Chugchilán para el desarrollo social y económico de las mismas?

En efecto al tener varias dificultades se propone:

### **OBJETIVOS**

#### **GENERAL**

- Proponer un conjunto de estrategias que les permitan a las cajas solidarias optimizar y reinvertir sus recursos para el desarrollo económico y social de las organizaciones y sus comunidades.

#### **ESPECIFICOS**

- Analizar el impacto socio económico que tienen las comunidades indígenas y campesinas con la participación en los proyectos sociales denominados anteriormente bancos comunales y actualmente cajas solidarias.
- Realizar un análisis vertical y horizontal a los estados financieros de la caja solidaria Unión y Progreso, e interpretar los principales indicadores económicos.

- Determinar las falencias de la caja solidaria para proponer un conjunto de estrategias.

El cumplimiento de los objetivos a requerido de ciertos capítulos puntuales que ofrecen la imagen clara de un trabajo realizado con plena conciencia y buena orientación de la investigación, el capítulo uno contiene un estudio general sobre el marco teórico donde se tocan temas importantes como la economía, las finanzas, desarrollo social y económico e indicadores económicos y sociales.

En referencia al capítulo dos: se habla sobre el diagnóstico situacional, análisis del macro y micro entorno, marco metodológico para estructurar la tesis y la presentación e interpretación de los resultados de la investigación consistente en las encuestas dirigidas a las socias que conforman la caja solidaria “Unión y Progreso”.

En el capítulo tercero se elabora la propuesta alternativa que permita a quienes revisen este trabajo tener algunas alternativas para optimizar y reinvertir los recursos con los que cuenta la caja, debiendo tomar estas sugerencias de manera tal que algunas de ellas sean estudiadas a fondo y desarrolladas a favor del bienestar de la comunidad.

# **CAPITULO I**

## **MARCO TEORICO**

### **1. ANTECEDENTES INVESTIGATIVOS**

#### **1.1 El Análisis del Impacto Socioeconómico**

La situación económica se ha convertido en uno de los problemas más grandes del siglo XXI, independientemente del grado de desarrollo de un país.

El crecimiento económico es una de las metas de toda sociedad y el mismo implica un incremento notable de los ingresos, y de la forma de vida de todos los individuos de una sociedad. Existen muchas maneras o puntos de vista desde los cuales se mide el crecimiento de una sociedad, se podría tomar como ejes de medición la inversión, las tasas de interés, el nivel de consumo, las políticas gubernamentales, o las políticas de fomento al ahorro; todas estas variables son herramientas que se utilizan para medir este crecimiento. Y este crecimiento requiere de una medición para establecer que tan lejos o que tan cerca estamos del desarrollo.

El primer valor que debemos tener en consideración es frente a quién nos comparamos, o a que sociedad tomaremos como punto de referencia de un modelo ideal de crecimiento y desarrollo. Para esto debemos considerar que el crecimiento no necesariamente está ligado al desarrollo, ya que el desarrollo incluye aspectos inmateriales como son la libertad de pensamiento, de religión, intelectual, cultural, acceso a la información y opinión pública. Para tener una idea más clara por ejemplo China tiene altos índices de ahorro, ingreso per cápita y de consumo, un excelente acceso a la educación en todos los niveles, pero su propia constitución de 1975 la describe como "Estado socialista de dictadura del

proletariado", por lo que muchas de las libertades normales en cualquier país occidental son limitadas o prohibidas para cualquier ciudadano chino.

También para calificar de desarrollada a una nación debemos incluir aspectos materiales de acceso a niveles mínimos de bienes y servicios de calidad; una medida homogénea que captura el bienestar de una nación al menos en lo relacionado a los aspectos materiales es el Producto Interno Bruto (PIB), que mide el valor de los bienes y servicios finales producidos al interior de una economía en un año determinado. En términos per cápita, el PIB es considerado como la medida de desarrollo económico, y, por tanto su nivel y tasa de crecimientos son metas por sí mismas.

Si bien el PIB per cápita es una medida del desarrollo, hay que tener cuidado en no interpretarlo como el desarrollo. El desarrollo requiere que el progreso económico no alcance sólo una minoría. La pobreza, desnutrición, salud, esperanza de vida, analfabetismo, corrupción deben ser eliminadas para un adecuado desarrollo. No obstante estas características se obtienen generalmente de forma natural cuando la renta per cápita aumenta.

También es necesario tener claro el concepto que el PIB per cápita es un coeficiente del PIB versus el número de habitantes de un país. Con respecto al nivel, un bajo nivel per cápita es un indicador de subdesarrollo, y para facilitar la comparación entre países a menudo se los convierte a una unidad común. Países con un bajo nivel per cápita en general tienen una gran población, pero para establecer los aspectos del desarrollo de un país hay que considerar algunos aspectos relacionados a la medición misma del ingreso, el cual en países subdesarrollados tiende a ser sub reportado con el objetivo de evitar cargas tributarias.

**La distribución internacional del ingreso.**-Cuando se estudia la distribución del ingreso de nuestro país y de muchos otros, descubro que hay una gran dosis de desigualdad. Las diferencias de ingreso dentro de un país, aunque parezcan grandes, se ven insignificantes cuando se comparan con las diferencias entre los

países. De tal manera observamos cómo está distribuido el ingreso entre las naciones:

- Países más pobres: Ocasionalmente llamados subdesarrollados, son aquellos donde existe poca industrialización, mecanización limitada del sector agrícola, escaso equipo de capital y un ingreso per cápita bajo. En muchos países subdesarrollados mucha gente vive al borde del hambre, no tienen un excedente para comerciar, para ahorrar o invertir. 27% de la población mundial, gana solamente el 6% del ingreso mundial.
- Países en desarrollo: Países que siendo pobres, están acumulando capital y desarrollando una base industrial y comercial. Los países en desarrollo tienen una población urbana grande y creciente además tienen ingresos que están creciendo constantemente. Estos países están en todas partes del mundo, el 17% de la población mundial vive en estos países y gana el 11% del ingreso mundial.
- Países de reciente industrialización: Son países en los que hay una amplia base industrial que se desarrolla rápidamente y el ingreso per cápita está creciendo a un ritmo acelerado. Algunos ejemplos de estos países son Trinidad, Israel y Corea del Sur. El 3% de la población mundial vive en los países de reciente industrialización y ganan el 3% del ingreso mundial.
- Países industriales: Aquellos que tienen una gran cantidad de equipo de capital y en los que la gente realiza actividades sumamente especializadas, lo que les permite ganar ingresos per cápita altos. Estos son los países de Europa Occidental, Estados Unidos, Canadá, Japón, Australia y Nueva Zelanda. El 17% de la población mundial vive en estos países y ganan el 49% del ingreso mundial.
- Países petroleros ricos: Un pequeño número de países petroleros ricos tiene ingresos per cápita muy alta, a pesar del hecho de que son, en muchos otros aspectos, similar a los países más pobres o a los países en desarrollo. Estos países tienen poca industria y venden al mundo exclusivamente petróleo. El 4% de la población mundial vive en esos países y ganan el 4% del ingreso mundial. Tienen una distribución muy desigual; la mayoría de la población de esos países tienen ingresos

similares a los países más pobres, pero unos cuantos están entre la gente más rica del mundo.

- Países comunistas y ex comunistas: Cerca del 33% de la población mundial vive en países comunistas o en países que están en transición al capitalismo, los ingresos per cápita en estos países varía muchísimo. China por ejemplo es un país en desarrollo; Rumania, Yugoslavia y Bulgaria ex comunistas tienen ingresos similares a los de países recién industrializados. Así pues vemos que entre estos países hay una gran variedad de niveles de ingreso y de grado de desarrollo económico.

En nuestro país no existen estudios o trabajos investigativos relacionados al análisis social o económico a las Cajas Solidarias, es por ello que se ha visto la necesidad de efectuar este Trabajo de Investigación.

**GRÁFICO No. 1**  
1.2 CATEGORIAS FUNDAMENTALES



**Elaborado por:** Grupo de Investigación.

## 1.3 LA ECONOMÍA ACTUAL DEL ECUADOR

La internacionalización de las personas en el mundo y la globalización de la economía han obligado a los países del tercer mundo como Ecuador, a insertarse por sí mismos en un proceso de implementación de políticas neoliberales.

Esto juntado al problema de la deuda externa ha provocado la reducción en los servicios sociales causando sufrimiento a los pobres en la sociedad, además de la privatización de empresas públicas, que están generando consecuencias impredecibles para la mayoría de ecuatorianos.

Este modelo de desarrollo está polarizando a los ricos y a los pobres, un 3 % de la población económicamente activa Población Económicamente Activa (PEA) toma el 43.7% de la producción nacional bruta, mientras el 53.8% de la (PEA) recibe ingresos que representan el 10.5% de la riqueza.

En la actualidad el Ecuador es un país con una economía y política inestable por lo que el gobierno adoptado ciertos proyectos de cambio con políticas neoliberales, esto ha ocasionado que la inversión extranjera disminuya en su gran mayoría, esto ocasiona que la economía del país inicie un ciclo de declive, ocasionando por ende una crisis económica que presenta síntomas graves en la vida de todos los ecuatorianos.

## 1.4 ECONOMÍA

**1.4.1 Definición de la economía:** El término economía es una expresión que proviene del latín «economía», y este, del griego «oikos» = casa y «nomos» = administración (administración de una casa). El título «oikonomikos», de la obra de Jenofonte (430-355 a. de J.C.), se considera la primera contribución global a la formación de la ciencia económica.

**MANKIW. Gregory** “2007” menciona que el término economía “proviene de la palabra griega que significa "el que administra un hogar" pág.3

A criterio de Mankiw, los hogares y la economía tienen mucho en común, debido a que la sociedad al igual que un hogar, debe gestionar adecuadamente sus recursos ya que éstos son escasos.

#### **1.4.2 Conceptualización de Economía**

**SAMUELSON Y NORDHAUS**, “2006” definen la economía como: “El estudio de la manera en que las sociedades utilizan los recursos escasos para producir mercancías valiosas y distribuirlas entre los diferentes individuos” pág.4

**ANDRADE. Simón**, “2008” define la economía como: "La recta y prudente administración de los bienes y recursos" pág. 245-246

**PARKIN. Michael**, “2009” la economía es "la ciencia que estudia las elecciones de los individuos, las empresas, los gobiernos y las sociedades enteras hechas para enfrentar la escasez” pág.2

Teniendo en cuenta lo mencionado anteriormente podemos decir que la economía es la justa y sensata administración de los recursos escasos de una sociedad, familia o individuo, con la finalidad de satisfacer sus necesidades en lo material. Diremos también que es el estudio de la manera o el modo en que las sociedades gestionan sus recursos escasos para satisfacer las necesidades materiales de sus miembros y de la transformación de los recursos naturales en productos y servicios finales que son distribuidos y/o usados por los individuos que conforman la sociedad.

Además, la economía explica el cómo los individuos y organizaciones logran sus ingresos y cómo los invierten.

#### **1.4.3 Características de la economía:**

- ✓ Es una ciencia social que estudia el comportamiento humano y las consecuencias que de dicho comportamiento se derivan para la sociedad.
- ✓ Estudia el comportamiento humano en relación con sus necesidades.



- ✓ Estudia la utilización de los recursos que son escasos. La escasez es relativa, ya que los recursos son limitados porque los deseos humanos son prácticamente ilimitados y crecientes. La escasez afecta tanto a las economías desarrolladas como a países del tercer mundo, pues a pesar de que los recursos existentes son muchos, las necesidades son siempre mayores, y es función de la Economía resolver cual va a ser el mejor uso que se da a estos recursos.
- ✓ Estudia cómo se distribuyen y qué uso se da a estos recursos, esto da lugar al problema de la elección.

Como podemos apreciar la característica importante de la economía es que viene a ser una ciencia que estudia tanto la gestión, aprovechamiento y utilización de los recursos disponibles de las personas y sociedades.

### **Objeto de estudio**

**MONCHÓN Francisco** “2006” menciona que: “La economía estudia cómo las sociedades administran unos recursos escasos para producir bienes y servicios y distribuirlos entre los distintos individuos Pág. 27.

La economía posee dos enfoques el microeconómico y el macroeconómico.

**KEYNES. John Maynard** “2007” define la economía como: “Un método antes que una doctrina, un aparato mental, una técnica de pensamiento que ayuda a su poseedor a diseñar conclusiones correctas” Pág. 41.

Tales técnicas suelen basarse intensivamente en ciencias formales como la matemática y la estadística, haciendo de la economía la ciencia que ha logrado el más alto grado de formalización dentro de las ciencias sociales.

Es evidente que el único e importante objeto de estudio de la economía es el ser humano debido a que, de este depende la aplicación de las técnicas adecuadas para el correcto uso de los recursos que en su mayoría son escasos.

## 1.5 FINANZAS

### 1.5.1 Definición de Finanzas

El término finanza proviene del francés "*finance*" y se refiere a la obligación que un sujeto asume para responder de la obligación de otra persona. El concepto también hace referencia a los caudales, los bienes y la propiedad pública.

**ANDRAD. Simón** "2008" define el término finanzas de las siguientes maneras: "Área de actividad económica en la cual el dinero es la base de las diversas realizaciones, sean éstas inversiones en bolsa, en inmuebles, empresas industriales, en construcción, desarrollo agrario, etc.", y

"Área de la economía en la que se estudia el funcionamiento de los mercados de capitales y la oferta y precio de los activos financieros" pág.293

**BERMAN. Karen, KNIGHT. Joe y CASE. John** "2007" dicen que: "Las finanzas son un arte y una ciencia que tratan de cuantificar lo que no siempre puede ser cuantificado, por lo tanto esta rama de la economía tiene que confiar en una serie de reglas, estimaciones e hipótesis" .pag.14

En este punto, y teniendo en cuenta las anteriores propuestas, planteamos nuestra Definición de Finanzas: "Las finanzas son una rama de la economía que estudia la obtención y uso eficaz del dinero a través del tiempo por parte de un individuo, empresa, organización o del Estado".

### 1.5.2 Tipos de finanzas

**Las finanzas personales.-** se refiere, en principio, al dinero que necesita una familia para su subsistencia. La persona deberá analizar cómo obtener dicho dinero y cómo protegerlo ante situaciones imprevistas (como, por ejemplo, un despido laboral). Otras aplicaciones de las finanzas personales refieren a la capacidad de ahorro, al gasto y a la inversión.

**Las finanzas corporativas.-** por su parte, se centran en las formas que tienen las empresas para crear valor mediante el uso de recursos financieros. Inversión,

financiación, beneficios y dividendo son algunos de los conceptos vinculados a esta área.

**Las finanzas públicas.-** están relacionadas a la política fiscal de un Estado. El gobierno obtiene fondos a través del cobro de impuestos y ese dinero lo reinvierte en la sociedad mediante el gasto público (con la construcción de hospitales y escuelas, el cuidado de la limpieza, etc.).

Posterior a la determinación de los tipos de auditoría se puede concluir que en los tres casos las finanzas nos indican que la actividad que las comprende, es la ciencia correspondiente a la administración de dinero, ya que todos los individuos, personas, como así también las entidades empresariales, y las organizaciones, suelen obtener dinero para que el mismo sea invertido o gastado.

## **1.6 DESARROLLO SOCIAL Y ECONÓMICO**

### **1.6.1 Conceptos de Desarrollo Social y Económico**

**MIDGLEY. James** “2009” menciona que el desarrollo social es: “Un proceso de promoción del bienestar de las personas en conjunción con un proceso dinámico de desarrollo económico” pág.145

El desarrollo social es un proceso que, en el transcurso del tiempo, conduce al mejoramiento de las condiciones de vida de toda la población en diferentes ámbitos: salud, educación, nutrición, vivienda, vulnerabilidad, seguridad social, empleo, salarios. Implica también la reducción de la pobreza y la desigualdad en el ingreso. En este proceso, es decisivo el papel del Estado como promotor y coordinador del mismo, con la activa participación de actores sociales, públicos y privados.

Para algunos autores, el desarrollo social debe conducir a igualar las condiciones de bienestar prevalecientes en las sociedades industrializadas. Si bien actualmente se acepta que el desarrollo social debe adecuarse a las condiciones económicas y

sociales particulares de cada país, existen estándares internacionales que se consideran “metas sociales deseables”. La Organización de las Naciones Unidas (ONU) y sus diferentes organismos asociados son el referente principal en esta materia.

**SEN. Amartya**, “2008” manifiesta que: “El desarrollo puede concebirse como un proceso de expansión de las libertades reales de que disfrutaban los individuos” pág. 19

Esta interpretación del desarrollo, ha llevado a otorgar una importancia fundamental al concepto de desarrollo humano, como un proceso paralelo y complementario al desarrollo social. El desarrollo humano “se refiere a la creación de un entorno en el que las personas pueden desplegar su pleno potencial y tener una vida productiva y creativa, de acuerdo a sus intereses y necesidades”.

Por otro lado, el enfoque de los derechos humanos se ha constituido en un referente de las políticas sociales, en particular los derechos humanos de segunda generación que se definen como “los derechos económicos, sociales y culturales, debido a los cuales, el Estado de Derecho pasa a una etapa superior, es decir, a un Estado Social de Derecho”. Entre los derechos sociales encontramos la seguridad social, el trabajo, la formación de sindicatos, la educación primaria y secundaria gratuita, un nivel de vida que garantice la salud, la alimentación, el vestido, la vivienda, la asistencia médica y los servicios sociales necesarios. Como resultado de este enfoque, se encuentran las demandas que buscan que los derechos sociales se reconozcan en las legislaciones de los países, pero que además se establezcan mecanismos que garanticen su cumplimiento y su control.

Un tema de especial interés es el vínculo existente entre el desarrollo social y el desarrollo económico. Actualmente, existe un consenso de que el crecimiento económico es condición necesaria, pero no suficiente para alcanzar el desarrollo social. Las propuestas actuales en la materia recomiendan dar un mayor peso a la “calidad del crecimiento”, esto es, lograr que el crecimiento económico sea incluyente y contribuya al desarrollo social.

Desde nuestro punto de vista el desarrollo social y económico, es el aspecto más interesante e importante de la vida de la comunidad ya que el desarrollo social debe adaptarse al desarrollo económico en general de la sociedad pues existen diferentes factores que tienen relación directa con el nivel de vida de cada una de las familias ecuatorianas.

## **1.7 INDICADORES ECONÓMICOS**

### **1.7.1 Conceptos de Indicadores Económicos**

**ROCA. José** “2008” menciona que: “Los indicadores económicos son valores estadísticos que reflejan el comportamiento de las principales variables económicas, financieras y monetarias, obtenidos a través del análisis comparativo entre un año y otro de un periodo determinado” Pág. 30.

Los economistas buscan averiguar que ocurre en el mundo que los rodea, para ello se basan en la teoría y en la observación, para crear y contrastar teorías macroeconómicas con la realidad existente. La estadística económica proporciona una fuente de información sistemática y objetiva, los gobiernos encuestan periódicamente a los hogares y a las empresas para obtener información sobre su actividad económica: así obtienen los indicadores económicos que son empleados por los economistas para estudiar la economía y por los responsables de la política económica para vigilar las tendencias económicas y formular las medidas oportunas.

Cabe recalcar que los indicadores económicos no son más que fórmulas que se aplican para determinar la situación real de una actividad. Estos indicadores así como la información de la misma deben ser utilizados activamente por los administradores de negocios, para estar preparado ante cambios en el entorno.

**CONDE. Francisco** “2006” menciona que: las variables macroeconómicas o indicadores económicos, también denominadas macro magnitudes, “son el

instrumento utilizado para cuantificar las diferentes cuestiones o problemas económicos comentados en el punto anterior” Pág. 52.

Estos indicadores nos permiten determinar en qué situación se encuentra la economía de un país o lo que es lo mismo, cuál es la coyuntura nacional. Por ejemplo, nos informarán del número de personas que está en paro, si el país importa más que exportan o si los precios de la economía en su conjunto están subiendo o bajando.

Tomando en cuenta los criterios de los anteriores autores podemos decir que: Un indicador económico, es un índice que permite representar una realidad económica de manera cuantitativa y directa. Suele tratarse de una estadística que supone una medición de una variable durante un cierto periodo. La interpretación del indicador permite conocer la situación de la economía y realizar proyecciones.

### **1.7.2 Producto interno bruto (P.I.B.)**

El PIB es el valor monetario de los bienes y servicios finales producidos por una economía en un período determinado.

EL PIB es un indicador representativo que ayuda a medir el crecimiento o decrecimiento de la producción de bienes y servicios de las empresas de cada país, únicamente dentro de su territorio

El PIB representa el resultado final de la actividad productiva de las unidades de producción residentes. Se mide desde el punto de vista del valor agregado, de la demanda final o las utilizaciones finales de los bienes y servicios y de los ingresos primarios distribuidos por las unidades de producción residentes.

### **Ingreso per cápita.**

La medida más simple del crecimiento es la del ingreso Per Cápita. A todos los bienes y servicios que producimos en un año se le llama producto nacional bruto, al que se le resta el desgaste de las máquinas y así obtenemos el ingreso nacional, que dividido entre número de habitantes (población total) se

obtiene el ingreso Per Cápita, que sirve como medida del crecimiento, es decir, Ingresos totales captados por todos los habitantes de un país determinado por el número de habitantes.

### **1.7.3 La Actividad Económica y su Medición.**

#### **1.7.3.1 Los recursos productivos**

LA CONTABILIDAD NACIONAL, contempla el resultado de los factores de la producción, considerando dos, el trabajo y el capital, resultando de añadir en uno activos económicos como la tierra, el capital y la organización empresarial.

#### **1.7.3.2 Los agentes económicos**

- ✓ HOGARES, consumen los bienes y servicios producidos y poseen los recursos disponibles para obtenerlos.
- ✓ EMPRESAS, son unidades de producción donde transforman el Consumo Intermedio (CI), bienes y servicios que no satisfacen la demanda final en otros de mayor valor que si la satisfacen.
- ✓ ADMINISTRACIONES PUBLICAS (AAPP), son unidades que consumen bienes y servicios de Consumo Público (CP), si el Estado actúa como unidad de producción, su actividad será asimilada a al de las demás empresas.

## **1.8. DESEMPLEO**

### **1.8.1 Concepto de desempleo**

**Según el diccionario económico:** “Situación en la que se encuentran las personas que teniendo edad, capacidad y deseo de trabajar no pueden conseguir un puesto de trabajo viéndose sometidos a una situación de paro forzoso”.

**KEYNES, John M** “2007” menciona que: “Desempleo, desocupación, cesantía o paro, en el mercado de trabajo, hace referencia a la situación del trabajador que carece de empleo y, por tanto, de salario” Pág. 21.

**CORIAT, Benjamin:** “2008” Manifiesta que: “El desempleo es el paro forzoso o la situación en que un trabajador no tiene ninguna ocupación laboral, es la situación forzosa de falta o pérdida de empleo, o la carencia de trabajo entre las personas que desean tenerlo para acceder a unas cuotas aceptables de bienestar” Pag. 34.

**CECIL Pigou Arthur** “2008” menciona que: el desempleo prácticamente ocurría sólo por razones del ciclo económico, y durante la crisis de los años treinta sostuvo aquello y tuvo que enfrentar a un duro opositor a su visión económica neoclásica de parte del economista británico de la Universidad de Cambridge John Maynard Keynes. Pág. 63.

Entonces podemos decir que: No toda la población de un país constituye su fuerza de trabajo, porque no todos están en capacidad de trabajar o no todos desean laborar. Podemos puntualizar que el desempleo es un grupo de personas en edad de trabajar que en la actualidad no tienen empleo aun cuando se encuentran disponibles para trabajar y han buscado trabajo durante un periodo determinado.

La población total de un país o región s divide en dos grupos:

✓ **La población en edad para trabajar**

La población que no tiene edad para trabajar ya que es demasiado joven para laborar.

Sin embargo, no todos los miembros de la población en edad para trabajar desean trabajar. Algunas personas deciden dedicarse a su hogar, a estudiar u otras actividades. Estas personas pueden tener edad para trabajar pero no desean hacerlo, así que tampoco forman parte de la fuerza de trabajo o población activa. Tampoco se incluyen en la fuerza de trabajo a aquellas personas que por algún tipo de enfermedad u otro tipo de impedimento no pueden trabajar. Puede decirse



entonces que la población en edad para trabajar puede ser separada en dos grandes grupos:

✓ **Ocupados y desocupados**

Esta fuerza de trabajo se puede dividir en individuos ocupados y desocupados. Donde los ocupados son aquellas personas que trabajaron por lo menos una hora en la semana que aunque no hubieran trabajado tenían un empleo del cual estuvieron ausentes por razones circunstanciales como enfermedades, licencia vacaciones, beca.

Por otro lado, los desocupados son todas aquellas personas dentro de la fuerza de trabajo que estaban sin trabajo y que están disponibles para trabajar de inmediato y que no encontraron trabajo aunque ya habían tomado medidas concretas durante las últimas cinco semanas para buscar un empleo asalariado o un empleo independiente.

### **1.8.2 Tipos de desempleo**

Dentro de la economía de una sociedad se señalan cuatro tipos de desempleo: desempleo friccional, estructural, desempleo por insuficiencia de la demanda agregada y desempleo disfrazado.

- **Desempleo friccional.**-Se puede definir el desempleo friccional como el movimiento de los individuos, ya sea, por búsqueda de trabajo o por hallar mejores oportunidades laborales.
- **Desempleo estructural.**- En este grupo se encuentran las personas desempleadas por falta de preparación académica y de destrezas, ya sea, por falta de capacitación en el manejo de herramienta de trabajo.
- **Desempleo por insuficiencia de la demanda agregada.**-Cuando el ritmo de crecimiento de la demanda agregada es mayor que lo normal, la demanda por trabajo es superior a lo corriente.

- **Desempleo disfrazado.**-A este grupo de personas que trabajan en jornadas más cortas que las normales se les denomina desempleo disfrazado. Corresponde básicamente a lo que se describió como subempleo.

### 1.8.3 Consecuencias del Desempleo sobre la Economía

El desempleo ocasiona a la sociedad tanto un costo económico como social. El costo económico corresponde a todo lo que se deja de producir y que será imposible de recuperar, esto no solo incluye los bienes que se pierden por no producirlos sino también una cierta degradación del capital humano, que resulta de la pérdida de destrezas y habilidades.

- **Desempleo, desocupación o paro.**-Desempleo, desocupación o paro, en el mercado de trabajo, hace referencia a la situación del trabajador que carece de empleo y por tanto de salario. Por extensión es la parte de la población que estando en edad, condiciones y disposición de trabajar -población activa- carece de un puesto de trabajo.
- **El desempleo estructural.**- El desempleo estructural corresponde técnicamente a un desajuste entre oferta y demanda de mano de obra (trabajadores). Esta clase de desempleo es más pernicioso que el desempleo estacional y el desempleo friccional.
- **Desempleo cíclico.**- Este tipo de desempleo ocurre solo por un ciclo, en este caso, sus consecuencias pueden llevar a países con instituciones débiles a la violencia y finalmente la desobediencia civil. En países desarrollados la situación puede provocar vuelcos desde las políticas de Estado hasta definitivamente la adopción de un sistema económico distinto como pena del debilitamiento institucional. Un caso de desempleo cíclico ha sido la crisis mundial de 1929.
- **Desempleo friccional.**- El desempleo friccional (por rotación y búsqueda) y el desempleo por desajuste laboral (debido a las discrepancias entre las características de los puestos de trabajo y de los trabajadores) aparecen aun cuando el número de puestos de trabajo coincida con el número de

personas dispuestas a trabajar. Se refiere a los trabajadores que van de un empleo a otro para mejorarse.

- **Desempleo estacional.-** Es aquel que varía con las estaciones del año debido a fluctuaciones estacionales en la oferta o demanda de trabajo. Se habla de desempleo estacional, por otra parte, para referirse al que se produce por la demanda fluctuante que existe en ciertas actividades, como la agricultura, por ejemplo.
- **Desempleo de larga duración.-** Se considera parado de larga duración a la persona inscrita como demandante de empleo, de forma ininterrumpida, durante un periodo superior a un año. El desempleo de larga duración provoca un efecto negativo sobre la capacidad que tiene el mercado de trabajo, en el modelo clásico, para restablecer el pleno empleo de forma automática.
- **Desempleo abierto.-** Son personas que no trabajaron durante la semana de referencia, buscaron activamente un empleo, es decir, realizaron acciones concretas para obtener un empleo, y estaban disponibles para trabajar de inmediato. Esos son los tres requisitos para estar desocupado abierto: no tener trabajo, buscar activamente trabajo y estar disponible y dispuesto a trabajar.
- **Desempleo en Iniciadores.-** Son personas que no trabajaron durante la semana de referencia, no buscaron activamente un empleo porque con anterioridad habían conseguido una posibilidad de trabajo y se encuentran esperando noticias del potencial empleador o cliente, y están disponibles para comenzar a trabajar.
- **Desempleo oculto entre los inactivos o trabajadores desalentados.-** Son las personas que no estaban trabajando en los últimos 7 días y que si le ofrecieran un trabajo en ese momento trabajaría, pero no buscaron trabajo en ese periodo de referencia porque no creen poder encontrarlo, se cansaron de buscar, o no saben dónde consultar.

#### **1.8.4 Efectos del desempleo**

La presencia de un elevado desempleo es un problema tanto económico como social.

- Como problema económico, es un despilfarro de valiosos recursos.
- Como problema social es una fuente de enormes sufrimientos, ya que los trabajadores desempleados tienen que luchar con una renta menor.

Durante los períodos de elevado desempleo, las dificultades económicas también afectan a sus emociones y a la vida familiar.

De cuando en cuando, los países experimentan un elevado desempleo que persiste durante largos períodos, a veces hasta diez años. Es lo que ocurrió en Estados Unidos durante la Gran Depresión, que comenzó en 1929.

En unos pocos años, el desempleo aumentó afectando a casi una cuarta parte de la población trabajadora, mientras que la producción industrial se redujo a la mitad.

#### **1.8.5 Tasa de desempleo**

Las cifras sobre el trabajo y el desempleo se encuentran entre los datos económicos más minuciosos y más amplios de un país. Se obtienen mensualmente mediante un procedimiento conocido con el nombre de encuesta de población activa. Todos los meses se encuesta a unos hogares con preguntas referentes a su historia laboral reciente.

La tasa de desempleo se calcula como el número de desempleados dividido por la población activa, y se expresa en forma de porcentaje. Es decir, no es una proporción entre el total de la gente desempleada y el total de la población, sino el de aquella que se denomina "económicamente activa".

## **1.9 SUBEMPLEO**

**LAWRENCE. Summers**, 2007 “Subempleo es cuando las personas que están preparadas para ciertas áreas, realizan trabajo en áreas que no son del área en que se prepararon” Pág. 28.

En la Clasificación Internacional Uniforme de Ocupaciones (CIUO), el término "subempleo" se utiliza para indicar el empleo inadecuado, en relación con normas específicas o empleos alternativos de acuerdo con sus calificaciones, por ejemplo, insuficiencia en el volumen de trabajo (subempleo visible) o distribución imperfecta de los recursos de mano de obra y subutilización de la capacidad o destrezas de la persona (subempleo invisible).

Analizando las definiciones anteriores podemos concluir que: el subempleo es cuando los trabajadores no logran acceder a los puestos que deberían ocupar según su formación y experiencia y terminan aceptando trabajar en otros cargos que implican una menor remuneración y prestigio.

## **1.10 LA POBREZA**

**BARATZ. Morton, GRIGSBY. William** “2008” habla de la pobreza como “una privación severa de bienestar físico y bienestar mental, estrechamente asociada con inadecuados recursos económicos y consumos” Pág. 53.

**SPICKER Paul, ALVAREZ Sonia** “2007” define: “La pobreza es una situación o forma de vida que surge como producto de la imposibilidad de acceso o carencia de los recursos para satisfacer las necesidades físicas y psíquicas básicas humanas que inciden en un desgaste del nivel y calidad de vida de las persona” Pág. 25

Desde nuestro punto de vista la pobreza es una situación social y económica caracterizada por una carencia marcada en la satisfacción de las necesidades básicas.

### **1.10.1 Tipos de pobreza**

**Pobreza Cíclica.-** Se hace referencia a la pobreza generalizada, pero temporal que afecta a una población concreta. Produce la escasez de abastecimientos provocados por una deficiente planificación agrícola o por causas naturales, dando lugar a las épocas de hambruna que periódicamente asolaron y asolan a la comunidad.

**Pobreza Colectiva.-** Este tipo de pobreza es el resultado de un subdesarrollo económico, agravado por la imposibilidad de satisfacer adecuadamente las necesidades de una población cuyos recursos son insuficientes.

**Pobreza Individual.-** Posee un carácter permanente, su área de distribución se limita tan solo a un individuo o a una familia, incapacitados para proveerse de las más básicas necesidades. Dicha enfermedad se da por impedimentos físicos o mentales que de no existir permitirían al individuo atender sus necesidades de forma satisfactoria.

**La pobreza rural.-** Está en el origen de las migraciones campo-ciudad, las características más importantes son las enfermedades, la desnutrición y la falta de educación, y son mucho más graves que la de los pobres urbanos.

**La pobreza urbana.-** Asociados a la falta de vivienda, desempleo y subempleo, la población escapa de la pobreza rural y pasa a formar parte de una metrópolis donde resulta muy difícil alcanzar unas condiciones dignas de vida.

**La pobreza crónica.-** Es aquella pobreza que presenta un individuo u hogar en todo momento durante el periodo de análisis. Los estudiosos han llegado a considerar que entre las causas de pobreza permanente están el bajo nivel de educación y la escasez de oportunidades.

### **1.10.2 Acción Social para Combatir la Pobreza**

**Acción Social para Combatir la Pobreza.-** a diferencia de la concesión sostenida en la sociedad preindustrial de que la pobreza era un mal inevitable, lejos del

control de aquellos afectados por ella, en la era moderna impera el punto de vista contrario, y en ese sentido, han sido numerosas las soluciones propuestas para remediar, o al menos paliar sus efectos. Algunos de los mecanismos destinados a restar la pobreza, como instituciones de beneficencia, asistencia social, pensiones, etc., tienden a centrarse exclusivamente en la situación personal de pobreza y en la solución de las necesidades individuales, omitiendo, como punto el filósofo y sociólogo alemán Georg Simmel, las causas reales que provocan la marginación de los pobres.

Desde un punto de vista meramente estructural, algunos afirman que es preciso establecer una planificación económica y social, basada en una re- distribución más justa de los recursos que permita elevar el nivel de vida de toda una población o grupo, así como en una política social encaminada a la modificación de las actitudes y normas de conducta, mediante una adecuada educación y preparación laboral, que favorezca la incorporación, plenamente satisfactoria, a un entorno social nuevo a los grupos o sectores más desfavorecidos de la comunidad. Otros surgieron de la pobreza puede reducirse eliminando la intervención del estado en la economía, a fin de que aumente la actividad productiva.

## **1.11 INFLACIÓN**

### **1.11.1 Conceptos de Inflación**

**ÁLVAREZ. Gallardo** “2009” manifiesta que: “La inflación, en economía, es el incremento sostenido y generalizado de los precios en los bienes y servicios. Las causas que la provocan son variadas, aunque destacan el crecimiento del dinero en circulación, que favorece una mayor demanda, o del costo de los factores de la producción (materias primas, energía, salarios). Si se produce una baja continua de los precios se denomina deflación” Pág. 47.

La definición de inflación explicada no especifica mucho los efectos de la inflación, de hecho, según como sea de pronunciado el aumento se tienen

contextos económicos o bien pérdida del poder adquisitivo. La inflación según el grado o velocidad de aumento en el nivel promedio de los precios puede considerarse como:

**GARCIA D. Raúl** “2006” dice que: “la inflación es la subida generalizada y continuada del nivel de precios”. La subida se da en todos o casi todos los productos, es una subida del nivel general de precios. Pág. 89

Según los criterios de los anteriores autores podemos decir: la inflación es un aumento general en el nivel de precios de bienes y servicios durante un período de tiempo. Cuando el nivel general de precios sube, cada unidad monetaria de la economía en cuestión puede comprar menos bienes y servicios. En consecuencia, la inflación refleja una erosión del poder adquisitivo del dinero, una pérdida de valor real en el medio interno de intercambio y unidad de cuenta en la economía.

### **1.11.2 Tipos de Inflación**

- **Inflación moderada.** Se refiere al incremento de forma lenta de los precios. Cuando los precios son relativamente estables, las personas se fían de este, colocando su dinero en cuentas de banco. Ya sea en cuentas corrientes o en depósitos de ahorro de poco rendimiento porque esto les permitirá que su dinero valga tanto como en un mes o dentro de un año. En sí, las personas están dispuestas a comprometerse con su dinero en contratos a largo plazo, porque piensan que el nivel de precios no se alejará lo suficiente del valor de un bien que puedan vender o comprar.
- **Inflación galopante.** La inflación galopante sucede cuando los precios incrementan las tasas de dos o tres dígitos de 30, 120 ó 240% en un plazo promedio de un año. Cuando se llega a establecer la inflación galopante surgen grandes cambios económicos. Muchas veces en los contratos se puede relacionar con un índice de precios o puede ser también a una moneda extranjera, como por ejemplo el dólar. Dado que el dinero pierde su valor de una manera muy rápida, las personas tratan de no tener más de



lo necesario; es decir, que mantiene la cantidad suficiente para vivir con lo indispensable para el sustento de todos los seres.

- **Hiperinflación.** Es una inflación anormal en exceso que puede alcanzar hasta el 1000% anual. Este tipo de inflación anuncia que un país está viviendo una severa crisis económica pues, como el dinero pierde su valor, el poder adquisitivo (la capacidad de comprar bienes y servicios con el dinero) disminuye y la población busca gastar el dinero antes de que pierda totalmente su valor. Este tipo de inflación suele deberse a que los gobiernos financian sus gastos con emisión de dinero sin ningún tipo de control, o bien porque no existe un buen sistema que regule los ingresos y egresos del Estado.

### **1.11.3 Causas de la Inflación**

Existen diferentes explicaciones sobre las causas de la inflación. De hecho parece que existen diversos tipos de procesos económicos que producen inflación, y esa es una de las causas por las cuales existen diversas explicaciones: cada explicación trata de dar cuenta de un proceso generador de inflación diferente, aunque no existe una teoría unificada que integre todos los procesos. De hecho se han señalado que existen al menos cuatro tipos de inflación:

## **1.12 ANALISIS FINANCIERO**

### **1.12.1 Concepto de Análisis Financiero**

**PÉREZ. Juan y VEIGA Carballo** “2010” menciona que: El análisis financiero es un proceso mediante el cual se aplican diversos métodos a los estados financieros e información complementaria para hacer una medición adecuada de los resultados obtenidos por la administración y tener una base apropiada para emitir una opinión correcta acerca de las condiciones financieras de la empresa y sobre la eficiencia de su administración; así como para el descubrimiento de

hechos económicos referentes a la misma y la detección de deficiencias que deban ser corregidas mediante recomendaciones Pág. 36.

**PERDOMO M. Abrahan** “2009” menciona que: “El análisis financiero es una técnica o herramienta que, mediante el empleo de métodos de estudio, permite entender y comprender el comportamiento del pasado financiero de una entidad y conocer su capacidad de financiamiento e inversión propia”. Este se lleva a cabo mediante el empleo de métodos, que pueden ser horizontales y verticales. Los métodos horizontales permiten el análisis comparativo de los estados financieros. Los métodos verticales son efectivos para conocer las proporciones de los diferentes conceptos que conforman los estados financieros con relación al todo. Pág. 54.

El pilar fundamental del análisis financiero está contemplado en la información que proporcionan los estados financieros de la empresa, teniendo en cuenta las características de los usuarios a quienes van dirigidos y los objetivos específicos que los originan, entre los más conocidos y usados son el Balance General y el Estado de Resultados (también llamado de Pérdidas y Ganancias), que son preparados, casi siempre, al final del periodo de operaciones por los administradores y en los cuales se evalúa la capacidad del ente para generar flujos favorables según la recopilación de los datos contables derivados de los hechos económicos.

También existen otros estados financieros que en ocasiones no son muy tomados en cuenta y que proporcionan información útil e importante sobre el funcionamiento de la empresa, entre estos están: el estado de Cambios en el Patrimonio, el de Cambios en la Situación Financiera y el de Flujos de Efectivo.

De acuerdo con los criterios anteriores podemos decir que: El análisis financiero es el estudio que se hace de la información contable, mediante la utilización de indicadores y razones financieras. Este presenta una perspectiva amplia de la situación financiera, puede precisar el grado de liquidez, de rentabilidad, el apalancamiento financiero, la cobertura y todo lo que tenga que ver con su actividad.

**1.12.2 El análisis vertical.-** es de gran importancia a la hora de establecer si una empresa tiene una distribución de sus activos equitativa y de acuerdo a las necesidades financieras y operativas.

**1.12.3 Análisis Horizontal.-** En este tipo de análisis, lo que se busca es determinar la variación absoluta o relativa que haya sufrido cada partida de los estados financieros en un periodo respecto a otro. Determina cual fue el crecimiento o decrecimiento de una cuenta en un periodo determinado. Es el análisis que permite determinar si el comportamiento de la empresa en un periodo fue bueno, regular o malo. Para determinar la variación absoluta en números sufrida por cada partida o cuenta de un estado financiero en un periodo 2 respecto a un periodo 1.

**1.12.4 Las Razones Financieras,** son comparables con las de la competencia y llevan al análisis y reflexión del funcionamiento de las empresas frente a sus rivales, a continuación se explican los fundamentos de aplicación y cálculo de cada una de ellas.

#### **1.12.4.1 RAZONES DE LIQUIDEZ:**

La liquidez de una organización es juzgada por la capacidad para saldar las obligaciones a corto plazo que se han adquirido a medida que éstas se vencen. Se refieren no solamente a las finanzas totales de la empresa, sino a su habilidad para convertir en efectivo determinados activos y pasivos corrientes.

- **CAPITAL NETO DE TRABAJO (CNT):** Esta razón se obtiene al descontar de las obligaciones corrientes de la empresa todos sus derechos corrientes.

$$CNT = Pasivo Corriente - Activo Corriente$$

- **ÍNDICE DE SOLVENCIA (IS):** Este considera la verdadera magnitud de la empresa en cualquier instancia del tiempo y es comparable con diferentes entidades de la misma actividad.

$$IS = \frac{\text{Activo Corriente}}{\text{Pasivo Corriente}}$$

- **ÍNDICE DE LA PRUEBA DEL ACIDO (ACIDO):** Esta prueba es semejante al índice de solvencia, pero dentro del activo corriente no se tiene en cuenta el inventario de productos, ya que este es el activo con menor liquidez.

$$ACIDO = \frac{\text{Activo Corriente} - \text{Inventario}}{\text{Pasivo Corriente}}$$

- **ROTACION DE INVENTARIO (RI):** Este mide la liquidez del inventario por medio de su movimiento durante el periodo.

$$RI = \frac{\text{Costo de lo vendido}}{\text{Inventario promedio}}$$

- **PLAZO PROMEDIO DE INVENTARIO (PPI):** Representa el promedio de días que un artículo permanece en el inventario de la empresa.

$$PPI = \frac{360}{\text{Rotación del Inventario}}$$

- **ROTACIÓN DE CUENTAS POR COBRAR (RCC):** Mide la liquidez de las cuentas por cobrar por medio de su rotación.

$$RCC = \frac{\text{Ventas anuales a crédito}}{\text{Promedio de Cuentas por Cobrar}}$$

- **PLAZO PROMEDIO DE CUENTAS POR COBRAR (PPCC):** Es una razón que indica la evaluación de la política de créditos y cobros de la empresa.

$$PPCC = \frac{360}{\text{Rotación de Cuentas por Cobrar}}$$

- **ROTACION DE CUENTAS POR PAGAR (RCP):** Sirve para calcular el número de veces que las cuentas por pagar se convierten en efectivo en el curso del año.

$$RCP = \frac{\text{Compras anuales a crédito}}{\text{Promedio de Cuentas por Pagar}}$$

- **PLAZO PROMEDIO DE CUENTAS POR PAGAR (PPCP):** Permite vislumbrar las normas de pago de la empresa.

$$PPCP = \frac{360}{\text{Rotación de Cuentas por Pagar}}$$

#### 1.12.4.2 RAZONES DE ENDEUDAMIENTO:

Estas razones indican el monto del dinero de terceros que se utilizan para generar utilidades, estas son de gran importancia ya que estas deudas comprometen a la empresa en el transcurso del tiempo.

- **RAZÓN DE ENDEUDAMIENTO (RE):** Mide la proporción del total de activos aportados por los acreedores de la empresa.

$$RE = \frac{\text{Pasivo total}}{\text{Activo total}}$$

- **RAZÓN PASIVO-CAPITAL (RPC):** Indica la relación entre los fondos a largo plazo que suministran los acreedores y los que aportan los dueños de las empresas.

$$RPC = \frac{\text{Pasivo a largo plazo}}{\text{Capital contable}}$$

- **RAZÓN PASIVO A CAPITALIZACIÓN TOTAL (RPCT):** Tiene el mismo objetivo de la razón anterior, pero también sirve para calcular el porcentaje de los fondos a largo plazo que suministran los acreedores, incluyendo las deudas de largo plazo como el capital contable.

$$RPCT = \frac{\text{Deuda a largo plazo}}{\text{Capitalización total}}$$

#### 1.12.4.3 RAZONES DE RENTABILIDAD:

Estas razones permiten analizar y evaluar las ganancias de la empresa con respecto a un nivel dado de ventas, de activos o la inversión de los dueños.

- **MARGEN BRUTO DE UTILIDADES (MB):** Indica el porcentaje que queda sobre las ventas después que la empresa ha pagado sus existencias.

$$MB = \frac{\text{Ventas} - \text{Costo de lo Vendido}}{\text{Ventas}}$$

- **MARGEN DE UTILIDADES OPERACIONALES (MO):** Representa las utilidades netas que gana la empresa en el valor de cada venta. Estas se deben tener en cuenta deduciéndoles los cargos financieros o gubernamentales y determina solamente la utilidad de la operación de la empresa.

- **MARGEN NETO DE UTILIDADES (MN):** Determina el porcentaje que queda en cada venta después de deducir todos los gastos incluyendo los impuestos.

- **ROTACIÓN DEL ACTIVO TOTAL (RAT):** Indica la eficiencia con que la empresa puede utilizar sus activos para generar ventas.

$$RAT = \frac{\text{Ventas anuales}}{\text{Activos totales}}$$

- **RENDIMIENTO DE LA INVERSIÓN (REI):** Determina la efectividad total de la administración para producir utilidades con los activos disponibles.

$$REI = \frac{\text{Utilidades netas después de impuestos}}{\text{Activos totales}}$$

- **RENDIMIENTO DEL CAPITAL COMÚN (CC):** Indica el rendimiento que se obtiene sobre el valor en libros del capital contable.

$$CC = \frac{\text{Utilidades netas después de impuestos} - \text{Dividendos preferentes}}{\text{Capital contable} - \text{Capital preferente}}$$

- **UTILIDADES POR ACCIÓN (UA):** Representa el total de ganancias que se obtienen por cada acción ordinaria vigente.

$$UA = \frac{\text{Utilidades disponibles para acciones ordinarias}}{\text{Número de acciones ordinarias en circulación}}$$

- **DIVIDENDOS POR ACCIÓN (DA):** Esta representa el monto que se paga a cada accionista al terminar el periodo de operaciones.

$$DA = \frac{\text{Dividendos pagados}}{\text{Número de acciones ordinarias vigentes}}$$

#### 1.12.4.4 RAZONES DE COBERTURA:

Estas razones evalúan la capacidad de la empresa para cubrir determinados cargos fijos. Estas se relacionan más frecuentemente con los cargos fijos que resultan por las deudas de la empresa.

- **VECES QUE SE HA GANADO EL INTERÉS (VGI):** Calcula la capacidad de la empresa para efectuar los pagos contractuales de intereses.

$$VGI = \frac{\text{Utilidad antes de intereses e impuestos}}{\text{Erogación anual por intereses}}$$

- **COBERTURA TOTAL DEL PASIVO (CTP):** Esta razón considera la capacidad de la empresa para cumplir sus obligaciones por intereses y la capacidad para rembolsar el principal de los préstamos o hacer abonos a los fondos de amortización.

$$CTP = \frac{\text{Ganancias antes de intereses e impuestos}}{\text{Intereses más abonos al pasivo principal}}$$

- **RAZÓN DE COBERTURA TOTAL (CT):** Esta razón incluye todos los tipos de obligaciones, tanto los fijos como los temporales, determina la capacidad de la empresa para cubrir todos sus cargos financieros.

$$CT = \frac{\text{Utilidades antes de pagos de arrendamientos, intereses e impuestos}}{\text{Intereses + abonos al pasivo principal + pago de arrendamientos}}$$



## **CAPITULO II**

### **MARCO METODOLOGICO**

#### **2.1 DIAGNOSTICO SITUACIONAL**

##### **Introducción**

La parroquia Chugchilán, fue creada en septiembre de 1861, inicialmente perteneció al cantón Pujilí, pero el 4 agosto de 1992, al crearse el cantón Sigchos pasó a integrar esa nueva jurisdicción, esta parroquia se encuentra situada en el valle del Toachi, se ubica al occidente de Sigchos a 8 kilómetros del centro del cantón, cuenta con aproximadamente 7811 mil habitantes entre hombres y mujeres, la mayor parte de su población es indígena y campesina. Sus habitantes en su mayoría se dedican a la agricultura y al comercio. La parroquia es un atractivo turístico principalmente para personas extranjeras, quienes llegan a conocer los principales atractivos tanto de la parroquia como del cantón. En el centro de la parroquia se han edificado varios hoteles y hosterías que acogen a los visitantes. En el centro parroquial se ubica una pequeña cubierta metálica, la cual funciona como mercado y unas cuantas casas, las cuales son tiendas, hosterías y posadas para los turistas, sin embargó el pueblo tiene muchas necesidades, así lo manifiestas sus habitantes, principalmente aquellos que habitan en los alrededores, quienes mencionan que las necesidades son varias, entre ellas la vialidad como la necesidad de mayor prioridad, a esto se suma la falta de terminados en la cubierta metálica tipo mercado, el mismo que fue construido por la administración parroquial anterior, pero requiere de más recursos para terminar la edificación

##### **2.1.1 Análisis del Macro entorno**

###### **2.1.1.1 Aspecto Político**

En el Ecuador la estabilidad política se ve afectada todos los días, por los constantes enfrentamientos entre simpatizantes del actual gobierno y los diferentes grupos de oposición. Es por ello que la crisis política ecuatoriana está ocasionando que la economía se vea más perjudicada en la recesión económica que atraviesa Latinoamérica y otros continentes, con algunas excepciones. El proceso de reforma política genera un ambiente de incertidumbre, mientras que la injerencia estatal en el proyecto de Constitución aprobado por la Asamblea no abona a contrarrestar la desconfianza de inversión en el país.

La confusa situación política y la incertidumbre a nivel de gobierno que hemos vivido en estos últimos meses han demostrado la crisis del sistema político ecuatoriano. Además esta situación contiene un marco de problemas que lo agravan como la violencia generalizada, la acentuación de la pobreza, la incorrecta administración de recursos de ciertas instituciones y gobiernos seccionales, son factores por los cuales los ecuatorianos se encuentran descontentos, a esto se suma la pérdida de confianza en el sistema de justicia y en el régimen democrático del Gobierno.

Las diversas inclinaciones políticas ocasionan que las necesidades de varios sectores de la provincia de Cotopaxi no sean atendidos, la simpatía de las autoridades parroquiales a líneas políticas distintivas al Gobierno Nacional provocan que los proyectos de viabilidad no se vean cristalizados afectando única y directamente a la ciudadanía, entre ellos a la comunidad de la parroquia Chugchilán que de la provincia de Cotopaxi es la que más carece de vías de acceso para comercializar sus productos y facilitar su comunicación con los diversos sectores aledaños.

### **2.1.1.2 Aspecto Económico**

En nuestro país la economía estuvo dirigida a incrementar la producción para la exportación. Se da mayor importancia a los productos primarios, el Ecuador fortalece su dependencia de productos agrícolas y mineros, es decir la economía tiene un proceso de reprivatización.

La orientación de la economía en dependencia con el exterior implica una permanente fuga de capitales a través de múltiples formas, ya sea mediante los pagos de la deuda externa; por desigualdades relaciones comerciales o por salida de depósitos. Las ganancias de la banca comúnmente terminan por lo general en el exterior, la fuga de capitales es numerosa y cada día las consecuencias de este grave problema se ven más reflejadas en el desarrollo económico del Ecuador. Por lo que el Gobierno ha tomado ciertas medidas para reorientar la actual economía: fomentar la producción interna, a través de impulsar la agricultura en la perspectiva de mantener la soberanía alimentaria; restricción a las importaciones, repatriación de capital que se encuentra en el extranjero.

En la provincia de Cotopaxi los principales ingresos económicos para las familias campesinas e indígenas provienen de las florícolas ya que este sector agrícola ha tenido una gran acogida en los últimos tiempos, por lo que esta provincia se ha visto muy afectada con la crisis económica de las potencias mundiales pues constituían el mercado principal de este sector.

Pese a la gran cantidad de instituciones financieras y cooperativas existentes en la provincia y sus respectivos cantones, existen aún niveles altos de clientes que en su gran mayoría son personas indígenas o campesinas que no pueden acceder a créditos sea por las altas tasas de interés ofertadas o simplemente por discriminación.

Es por ello que este sector se ha unido y creado las pequeñas organizaciones y cajas solidarias para prestar servicio con créditos a tasas de interés mínimas lo que les ayudara a mejorar considerablemente su calidad de vida.

En la provincia de Cotopaxi gobierno conjuntamente con diferentes organizaciones extranjeras y las Organización No Gubernamental (ONG) impulsan a los sectores más vulnerables a ejecutar proyectos de emprendimiento que les permita ser personas económicamente productivas. Los problemas económicos de los hogares de menores ingresos, obligan, en muchos casos a una precoz incorporación laboral de los jóvenes que perjudica su continuidad educativa y, por lo tanto, sus posibilidades futuras de trabajo. Además se ven

afectados por las desfavorables condiciones de trabajo que suelen caracterizar a los empleos de baja productividad y las dificultades para conseguir empleo.

### **2.1.1.3 Aspecto Social**

En general la pobreza actual en el Ecuador es mayor que en otras décadas, las principales manifestaciones se pueden palpar en la pobreza, delincuencia, analfabetismo, desnutrición y otros aspectos decadentes para la población. Los niveles de pobreza en el Ecuador aumentan en forma permanente, lo que conlleva a suicidios a temprana edad y la depresión compulsiva en las personas que carecen de recursos económicos, el sector más vulnerable son los adolescentes y jóvenes. La carencia de políticas sociales que contribuyan a contrarrestar este problema social, el Gobierno ha implementado en los últimos meses proyectos sociales de centros de esparcimientos y aprendizaje para niños, adolescentes y jóvenes para garantizar su bienestar y brindarles un futuro con mejores oportunidades.

Uno de los problemas fundamentales que encuentra la juventud es la falta de empleo. La crisis productiva y la recesión no ha mejorado la oferta laboral, de allí que sean los y las jóvenes que buscan trabajo por primera vez es uno de los sectores la población más afectados. La pobreza genera altos índices de desnutrición y muerte, se manifiestan también otras dimensiones como la educativa, la tasa de la escolaridad. Para que la educación pueda constituir un papel significativo en la en la reducción de la pobreza deberán pasar al menos algunas décadas. En la provincia de Cotopaxi la mayoría de jóvenes en edad escolar secundarias no asisten a un centro de educación. Menos de la mitad de quienes ingresan al primer año culminan la primaria, pues en la mayoría de casos la meta es solo aprender a leer y escribir con esa bastara para que su vida escolar concluya, quedando expuestos a una vida de desigualdad y escasas oportunidades.

En la parroquia de Chugchilán, la pobreza se encuentra más acentuada en los sectores más desprotegidos, concretamente en los sectores indígenas y campesinos. Todos los indicadores de pobreza son mayores para estos sectores que para el resto de la población. Una causa fundamental para mortalidad de los

niños en este sector se relaciona directamente con la pobreza e insalubridad. La cabeza del hogar en muchas familias del sector son mujeres víctimas del maltrato o migración.

Los miembros de estas familias optan por salir fuera de su ciudad, provincia o país, teniendo en cuenta que es un factor determinante para que la economía de la parroquia sea más inestable en comparación a las demás parroquias de la provincia ya que, su población joven migra a las grandes ciudades en busca de empleo es por ello imposible reactivar al cien por ciento la economía agrícola de la provincia.

Entre las ayudas sociales brindada por el Gobierno para los diferentes beneficiarios tenemos:

- **Bono de Desarrollo Humano.-** es una de las ayudas sociales que en la actualidad perciben mucha de la población indígena cuyo monto monetario mensual es de USD 35 que está condicionado al cumplimiento de requisitos establecidos por el Programa de Protección Social, y que lo reciben los representantes de los núcleos familiares (madres) que se encuentran bajo la línea de pobreza establecida por el Ministerio de Coordinación de Desarrollo Social de acuerdo a los resultados obtenidos del Registro Social.
- **Pensión para Adultos Mayores.-** es el pago dirigido a personas mayores de 65 años de edad que en la sociedad ecuatoriana se encuentran en condiciones de vida deprimentes con beneficio mensual de USD 35. Esta ayuda la reciben aquellos Adultos Mayores que se encuentren bajo la línea de pobreza establecida por el Ministerio de Coordinación de Desarrollo Social de acuerdo a los resultados obtenidos del Registro Social.
- **Pensión para Personas con Discapacidad.-** Teniendo en cuenta que el nivel de vida de todo ser humano debe ser de calidad otro de los sector beneficiados son las personas con capacidades especiales percibirán mensualmente 35 dólares, estas personas deben tener un porcentaje de discapacidad igual o mayor al 40 % establecido por el Consejo Nacional de Igualdad de Discapacidades (CONADIS), que se encuentren bajo la

línea de pobreza establecida por el Ministerio de Coordinación de Desarrollo Social de acuerdo a los resultados obtenidos del Registro Social.

Ampliar el capital humano y evitar la persistencia de la pobreza mediante la entrega de compensaciones monetarias directas a las familias que se encuentran bajo la línea de pobreza establecida por el Ministerio de Coordinación de Desarrollo Social de acuerdo a los resultados obtenidos del Registro Social.

Los objetivos que persigue el gobierno mediante el bono de desarrollo humano son los siguientes:

- ✓ Garantizar a los núcleos familiares un nivel mínimo de consumo.
- ✓ Incorporar corresponsabilidades específicas orientadas a la inversión en educación y salud lo que permitirá:
- ✓ Contribuir con la disminución de los niveles de desnutrición crónica y de enfermedades prevenibles para niñas y niños menores de 5 años de edad.
- ✓ Promover la reinserción escolar, y asegurar la asistencia continua a clases a niñas, niños y adolescentes de entre 5 y 18 años de edad.
- ✓ Proteger a los adultos mayores y personas con discapacidad.

Otro de las ayudas importantes para la sociedad es El Crédito Desarrollo Humano (CDH) incluye a la población en extrema pobreza, al sector financiero formal, fomentando así el desarrollo social, humano y productivo en personas y comunidades, generando oportunidades de autoempleo sustentables para la producción de los sectores Agrícola, Ganadero y Turístico, que conlleven a la consolidación y fortalecimiento de la economía popular y solidaria, obteniendo el incremento paulatino de ingresos del núcleo familiar.

Lo cual a su vez permitirá mejorar los niveles de vida de la población ubicada por debajo de la línea de pobreza, mediante el acceso a crédito, capacitación y asistencia integral especializada

#### **2.1.1.4 Aspecto Cultural**

En la actualidad el aspecto cultural de la población ecuatoriana se encuentra en crisis por la emigración de los habitantes de su tierra natal hacia el exterior adquiriendo así las costumbres del lugar donde emigran o simplemente por adaptarse al sector para no ser discriminados, todo por buscar futuros prometedores para sí y sus familias.

La población indígena del Ecuador y específicamente de Cotopaxi es del Pueblo Panzaleo

#### **IDIOMA**

Kichwa y castellano (segunda lengua)

#### **POBLACIÓN Y ORGANIZACIÓN SOCIAL**

La provincia de Cotopaxi cuenta con aproximadamente 58.738 habitantes, entre: agricultores 85%, profesionales 3% principalmente profesores, yachaks, parteras 2%, otros 2%, organizada en alrededor de 850 comunidades. Anteriormente la provincia fue habitada por los Panzaleos, este término tiene varios significados en lengua de los Panzaleos significa tribu o familia; en Chicha o Chimú los salidos del monte y lagunas. Los Incas la derivaron en dos palabras panza y león porque los que habitaban antiguamente estas tierras se caracterizaban por tener una enorme panza en donde se dibujaban un león; y es así como nació su denominación.

#### **ORGANIZACIÓN SOCIOPOLÍTICA**

El núcleo organizativo es el ayllu conformado por padres hijos, abuelos, bisabuelos, respetando el árbol genealógico. La autoridad formal es el Cabildo que comprende al el Presidente, el Vicepresidente, el Secretario, el Tesorero, el Síndico y los vocales designados por la Asamblea General de la comunidad. La instancia máxima de autoridad del pueblo Panzaleo es la Asamblea General en la que se toman todas las decisiones importantes para la comunidad.

Todas pertenecen al Movimiento Indígena y Campesino de Cotopaxi, MICC, afiliado a la Confederación de Pueblos Nacionales de la Nacionalidad Quichua del Ecuador (ECUARUNARI) y a la Confederación de Nacionalidades Indígenas del Ecuador (CONAIE).

Trabajo: mediante mingas, toma de decisiones, y la Asamblea General.

## **ECONOMÍA**

En la población indígena de Chugchilán tiene una economía definida de producción agrícola y pecuaria para el auto-consumo y también para el mercado provincial y nacional. Sus principales actividades económicas están vinculadas a la agricultura, ganadería, artesanía y a la educación.

En la agricultura, los productos más importantes son el maíz, cebada, trigo, papas, cebolla, mellocos y ajo. Para el mercado provincial y nacional tienen la crianza de ovinos, porcinos, y bovinos. El trabajo comunitario se lo realiza mediante mingas que además reproducen el espíritu comunitario y solidario del pueblo.

## **ASPECTO CULTURAL**

Entre las formas de reproducción de su identidad se encuentran sus fiestas como el Corpus Cristi, en la que actúan los danzantes recuperando la vestimenta y danzas de los pueblos originarios. Utilizan instrumentos musicales autóctonos como el churo, flauta, rondador, bocina, pingullo, arpa y violín.

El conocimiento se transmite de forma oral y práctica; contribuye a la recuperación de su identidad la educación que se proporciona de abuelos a nietos, de padres a hijos y a través de los consejos de ancianos.

Como sistema formal cuentan con la educación bilingüe e hispana; su población tiene estudios incluso a nivel universitario y cuentan con profesionales, especialmente en el campo de la educación. Su limitación es la falta de conexión entre estos conocimientos y la realidad de su pueblo.



## **2.1.2 Análisis del Micro Entorno**

### **2.1.2.1 Geografía**

Con tres climas: Alta montañosa, semi húmedo y tropical en una altitud entre 2900 y 1300 metros sobre el nivel del mar. Está situado al otro lado de la Cordillera Occidental y al Noroeste de Latacunga. Su ubicación en el extremo nor-occidental de la provincia de Cotopaxi, colinda con los cantones Latacunga, Pujilí y la Maná, de la misma provincia y con los cantones Santo Domingo de los Colorados y Mejía de la Provincia de Pichincha.

El cantón se inscribe en su conjunto, en la parte alta y media de la hoya del Río Toachi formada entre los sistemas montañosos de la Cordillera Occidental de los Andes y la Cordillera de Chugchilán, cubriendo 3 zonas de vida: la del páramo, valle y subtropical. Sus principales asentamientos poblacionales o centros parroquiales son Chugchilán, Isinliví, Las Pampas y Palo Quemado.

### **2.1.2.2 Límites**

Al Norte, parte de los territorios de la parroquia Toacaso y del cantón Mejía, terminando en el río de las juntas, límites provinciales entre Cotopaxi y Pichincha en las parroquias de Palo Quemado y las Pampas (Cotopaxi) y Alluriquín y Manuel Cornejo Astorga (Pichincha).

Al Sur, empieza en el río Chisaló, pasa por el páramo de Huingopana, desciende por la quebrada de Panateo hasta el Toachi, sigue más al sur hacia su origen y toma la quebrada de Guasumbiní Grande, asciende hacia el Occidente al páramo de Canigaló hasta la cuchilla de Amanta por cuyas cimas desciende hasta el Río Chualó; sigue su curso hasta confundirse con el Quindigua y va a tocar en Tonglo, delimitando las parroquias de Isinliví y Chugchilán. El río Pilaló y la laguna Quilotoa que forman una línea que concluye en la unión de los ríos Pilaló y Lomapí.

Al Este, desde su confluencia con el Río Toachi hasta sus nacientes; la cumbre del Iliniza Norte hasta las nacientes del Río Quilotoa y desde este punto, una línea

recta hasta la cumbre de la cadena montañosa de los cerros Sillaurco, Guingopana y Loma Providencia.

Al Oeste, el río San Pablo, el río Cochapamba, el río San Martín, el río Yacuchaqui y el río Lomapi hasta su confluencia con el río Pilaló.

### **2.1.2.3 Población**

La población de la parroquia de Chugchilán cuenta con aproximadamente 7811 habitantes, su población en su mayoría es indígena y campesina, también existen algunos asentamientos de personas extranjeras lo que constituye una fuente importante para el turismo local,.

### **2.1.2.4 Costumbres**

Las costumbres están muy vivas en este sector de la provincia ya que las personas que habitan este sector se esfuerzan por conservar vivas sus raíces, sus fiestas patronales son el 29 de septiembre de cada año, esta fiesta la realizan en honor a su patrono San Miguel de Chugchilán, también festejan las fiestas de Corpus Cristi, navidad en honor al Niño Manuel, patrón de la iglesia de la parroquia. La Yumbada es una comparsa que se presenta en la noche buena, consiste en un baile donde la música la pone una flauta, bombo y tambor, para esto hay una comparsa conformada por 30 hombres, 15 de ellos disfrazados de mujer, además participan otras personas disfrazadas de animales.

### **2.1.2.5 Juegos Tradicionales**

- La pelea del gallo
- El juego de los cocos
- La vaca loca y el faenamamiento en la plaza pública de una gran cantidad de reses para el festejo de la pascua de resurrección.

### **2.1.2.6 Vestimenta**

La indumentaria de la población mantiene una estrecha relación con los diferentes pisos climáticos existentes. Además, las personas se visten de forma variada

debido a la incidencia de la moda, la migración, el empobrecimiento de las familias y de acuerdo al acceso en el mercado.

#### **2.1.2.7 Leyes indígenas.**

Los delitos o infracciones son juzgados de acuerdo a la gravedad de los hechos entre los cuales constan: violencia domestica hurto, violación, muerte, adulterio, en este caso el castigo también lo recibe la o el amante, los mismos que son castigados con baños de agua helada, privación de la libertad para ser encerrados en calabozos, azotamiento por parte de los jefes comuneros y la parte afectada, los casos que son considerados como primera vez les otorgan castigos menores como los antes mencionados y en los casos de reincidencia el castigo es incluso la muerte.

#### **2.1.2.8 Alimentación**

La alimentación de los pobladores de la región es generalmente grano y los productos que se cultivan en la zona.

#### **2.1.2.9 Actividades Socioeconómicas**

Los días de feria son los días sábados y domingos, teniendo mayor afluencia de visitantes el día domingo. Gente que viene de varias Provincias de la Sierra Centro con la finalidad de adquirir granos secos para la transformación en harinas.

#### **2.1.2.10 Producción agrícola y pecuaria**

Los patrones culturales de producción agrícola mantienen estrecha relación con los pisos climáticos, a los que se suma la escasa presencia de sistemas hídricos de riego. En este contexto, las familias se acomodan y conviven con lo que la naturaleza les proporciona. La agricultura de la zona fría se sostiene en el cultivo de la cebada, papa, choclo, melloco, oca, lenteja, chocho, haba, maíz, arveja, cebolla entre otros.

#### **2.1.2.11 Lugares Turísticos**

- Los nevados de los Illinizas

- Los cerros azules
- La cordillera de los cristales
- El bosque protector y reserva natural de Sarrapullo, con gran diversidad de flora y fauna
- La laguna de Tilinte y la de Verde Cocha, situada en la comunidad del Salado de Guantualó
- La hoya del río Toachi
- Las aguas termales de los Ilinizas
- La piedra de Shilindrosa
- La laguna de Cutsualó, ubicada en el sector del mismo nombre
- Las aguas termales de Licamancha

## **2.2 RESEÑA HISTORICA DE LA CAJA SOLIDARIA “UNIÓN Y PROGRESO”**

La Caja Solidaria “Unión y Progreso” fue fundada el 21 de agosto de 1999 por la Sra. Josefina Guamangate, con 45 socias y constituida legalmente el 19 de mayo 2004, es una organización que dirige su esfuerzo para trabajar con grupos de microempresarios, quienes por falta de garantías económicas no son sujetos de crédito en el sistema financiero formal, es por ello que nuestra gestión está dirigida a trabajar con la gente más necesitada y vulnerable, especialmente con mujeres de los sectores urbano marginal y rural que se dedican a actividades agropecuarias, artesanales, comerciales y de servicios.

La Caja Solidaria trabaja con esfuerzo para brindar la mejor atención en servicios de crédito, capacitación y asesoramiento a nuestras socias y clientes, por esto en nuestros once años de vida institucional, hemos atendido con créditos a diferentes personas, hemos sostenido puestos de trabajo beneficiando a familias más necesitadas del sector. Actualmente La Caja Solidaria se encuentra conformada por 26 socias y con un capital de 2.800,00 dólares. El mayor porcentaje de la población beneficiaria son mujeres, quienes viven en situación de pobreza.

### **MISIÓN**

Fomentar el desarrollo micro empresarial y el mejoramiento de la calidad de vida de nuestros clientes y sus familias a través de la prestación de servicios financieros y no financieros, en base a nuestros valores.

### **VISIÓN**

Llegar a ser una Organización de Mujeres Líder del Cantón que ofreciendo préstamos a corto plazo dirigidos a microempresarios de escasos recursos económicos que necesitan el dinero para invertir y crecer sus negocios.

### **VALORES**

Cada una de las actividades que La Caja Solidaria efectúa, son encaminadas en base a nuestros valores que se encuentran inmersos en el servicio social que brindamos, como son: Ética, Integridad, Compromiso, Responsabilidad Social,

Calidad, Trabajo en Equipo y Desarrollo Humano. Siendo éstos los requisitos más importantes que los clientes y colaboradores de La Caja Solidaria debemos poseer.

**Ética.-** Trabajamos en base a la moral, la virtud, el deber, la felicidad y el buen vivir.

**Integridad.-** Nos caracterizamos por ser transparentes y honestos en todas nuestras acciones.

**Compromiso.-** Contamos con personal altamente comprometido y motivado, cuyo trabajo evidencia responsabilidad, entrega y eficiencia con los objetivos Institucionales y de los clientes.

**Responsabilidad Social.-** Brindamos un servicio personalizado y oportuno enfocado en la satisfacción y bienestar de nuestros clientes.

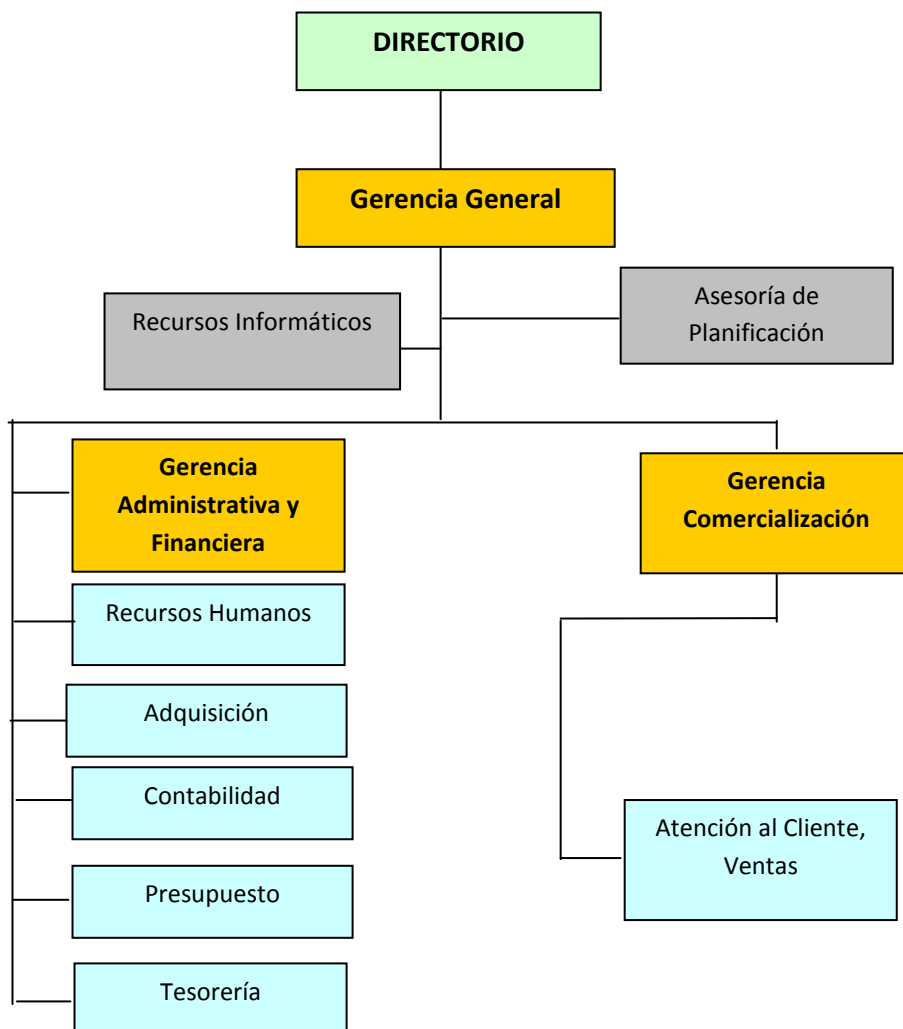
**Calidad.-** Garantizamos que nuestros productos agregan valor a los negocios de los clientes, por su excelencia y utilidad.

**Trabajo en Equipo.-** Aseguramos que la eficiencia y eficacia de nuestras acciones reflejan una misión, visión y objetivos compartidos.

**Desarrollo Humano.-** Buscamos el desarrollo general de nuestros clientes.

## 2.3 ORGANIGRAMA ESTRUCTURAL DE LA CAJA SOLIDARIA UNIÓN Y PROGRESO

GRÁFICO No. 2



Fuente: Caja Solidaria Unión y Progreso

## **2.4 DISEÑO DE LA INVESTIGACIÓN**

Durante la investigación nos apoyaremos en los siguientes métodos:

### **2.4.1 TIPO DE INVESTIGACIÓN**

#### **Exploratorio.**

Esta investigación tiene por objeto ayudar a que el investigador se familiarice con la situación problema, identifique las variables más importantes, reconozca otros cursos de acción.

#### **Metodología**

En esta investigación aplicamos un diseño metodológico no experimental, puesto que no se realizó una manipulación de variables dependientes o independientes debido a que el trabajo se basa en la utilización de preguntas científicas.

#### **Unidad de estudio**

Las investigadoras consideran realizar esta investigación tomando en cuenta todo el universo de los habitantes de la Parroquia Chugchilán del Cantón Sigchos de la Provincia de Cotopaxi.

Es por ello que en el presente trabajo fue necesario encontrar el tamaño de la muestra ya que el universo en el que vamos a trabajar es muy extenso y no todos aportarán para la recolección de la información requerida.

#### **2.4.1.1 DETERMINACIÓN LA MUESTRA**

La parroquia Chugchilán tiene una población de 7811 habitantes, para nuestra investigación vamos a tomar en cuenta los 4096 habitantes que viven en la parroquia y sus alrededores, para la determinación de la muestra se disminuyó el 48 % de habitantes del total de su población, que es el número niños de la parroquia, ya que ellos no podrán contribuir con la información que necesitamos para nuestra investigación.



n= tamaño de la muestra

N= tamaño de la población

PQ=coeficiente de variación de la población (0.25)

E= error máximo admisible 5%

K= coeficiente de corrección de error (1)

N= 4096

$$n = \frac{N * PQ}{(N - 1) \frac{E^2}{K^2} + PQ}$$
$$n = \frac{4096 * 0.25}{(4096 - 1) \frac{0.05^2}{1^2} + 0.25}$$
$$n = \frac{1024}{10,49}$$
$$n = 98$$

## 2.4.2 MÉTODOS, TÉCNICAS E INSTRUMENTOS

### 2.4.2.1 Métodos

#### **Método Inductivo**

Es el razonamiento que, partiendo de casos particulares, se eleva a conocimientos generales.

Las postulantes utilizamos este método porque obtuvimos en esta investigación conclusiones generales sobre la situación económica y social de la población de la parroquia Chugchilán a partir de indicios particulares.

#### **Método Deductivo**

Mediante este método se aplicaron los principios descubiertos a casos particulares, a partir de un enlace de juicios.

Las investigadoras utilizamos este método porque nos permitió obtener un juicio de un solo indicio sobre el nivel de vida de la población de este sector, es decir que se llegó a una conclusión directa.

### **Método Analítico**

Se distinguen los elementos de un fenómeno y se procede a revisar ordenadamente cada uno de ellos por separado. Consiste en la extracción de las partes de un todo, con el objeto de estudiarlas y examinarlas por separado

Se utilizó este método básicamente en la aplicación de la parte práctica o ejecución de la investigación la misma que se reflejara en el cuadro de análisis, comparación e interpretación de los resultados.

### **Método Teórico**

Permite revelar las relaciones esenciales del objeto de investigación, no observables directamente. Participan en la etapa de asimilación de hechos, fenómenos y procesos y en la construcción del modelo de investigación (Análisis-síntesis, deducción- inducción, modelación, etc.)

Este método formó parte de la investigación, ya que fue necesario tener el conocimiento teórico de todos los temas que formarán parte en la ejecución del Análisis del impacto Socioeconómico de las Cajas Solidaras mediante este conocimiento nos amplía más la visión de su realización.

#### **2.4.2.2 Técnicas**

##### **Observación**

Es una técnica que consiste en observar atentamente el fenómeno, hecho o caso, tomar información y registrarla para su posterior análisis.

La observación es un elemento fundamental de todo proceso investigativo; en ella nos apoyamos para obtener el mayor número de datos dentro de las cajas solidarias, obteniendo así la información necesaria para el análisis.

## **Entrevista**

Es una técnica para obtener datos que consisten en un diálogo entre dos personas: El entrevistador investigador y el entrevistado; se realiza con el fin de obtener información de parte de este, que es, por lo general, una persona entendida en la materia de la investigación.

Esta técnica fue aplicada a los dirigentes de las comunidades del cantón Sigchos y de las directivas de las cajas solidarias, es decir al conjunto de personas que están directamente involucradas en los proyectos de desarrollo social del ámbito de estudio de la investigación.

## **Encuesta**

Es una de las técnicas de investigación social más difundidas, se basa en las declaraciones orales o escritas de una muestra de la población con el objeto de recabar información. Se puede basar en aspectos objetivos (hechos, hábitos de conducta, características personales) o subjetivos (opiniones o actitudes).

Esta técnica fue aplicada en el segundo capítulo en donde se realizó encuestas a las personas de la comunidad con el fin de recolectar la información requerida para el buen desarrollo de esta investigación.

## **Documental**

El análisis de contenido: unidades de análisis, categorización, codificación y cuantificación. El análisis secundario: fuentes de datos, análisis e interpretación. Los métodos de análisis: búsqueda documental, unidades de medida, tratamiento de los datos.

Esta técnica fue utilizada en todo el desarrollo del trabajo investigativo ya que esta nos sirvió de soporte para proceder con la realización del proyecto.

## **2.5 APLICACIÓN DE LA ENTREVISTA A LA DIRIGENTE DE LA CAJA SOLIDARIA UNIÓN Y PROGRESO DE LA PARROQUIA CHUGCHILÁN, CANTÓN SIGCHOS PROVINCIA COTOPAXI.**

### **UNIVERSIDAD TÉCNICA DE COTOPAXI UNIDAD ACADÉMICA DE CIENCIAS ADMINISTRATIVAS Y HUMANÍSTICAS CARRERA ING. EN CONTABILIDAD Y AUDITORIA**

Entrevista aplicada a la dirigente de la caja solidaria Unión y Progreso de la parroquia Chugchilán, cantón Sigchos provincia de Cotopaxi para obtener información sobre el manejo y la situación económica de la organización.

Atienda y conteste con sinceridad las siguientes preguntas, que serán empleadas en el tema de tesis “Análisis del Impacto Socioeconómico de las cajas solidarias administradas por las Mujeres Indígenas de la Parroquia Chugchilán, cantón Sigchos provincia de Cotopaxi”

**1.-Entrevistadora:** ¿Cómo está conformado el directorio en la caja solidaria Unión y Progreso?

*Entrevistada:* El directorio de la caja esa conformado por un presidente que es mi persona, vicepresidenta y tesorera.

**2.-Entrevistadora:** ¿Qué grado de integración y colaboración demuestran las socias?

*Entrevistada:* Somos bastante unidas, claro que si hay dificultades como en todo pero ahí estamos los dirigentes para tratar de arreglar y solucionar las cosas.

**3.-Entrevistadora:** ¿Cuál es el aporte de la caja solidaria para la comunidad en general?

*Entrevistada:* La caja solidaria a conseguido apoyo para la comunidad acudiendo a las autoridades por ejemplo las baterías sanitarias de la parte de la plazoleta del mercado son recursos conseguidos porque la dirigencia de la caja se movió y gestiono en la administración del municipio de Sigchos.

**4.-Entrevistadora:** ¿Cuál es la visión de la organización a largo plazo?

*Entrevistada:* Incrementar el número de socias y participantes de la caja, porque con más personas los fondos de la caja se pueden incrementar y solicitar más ayuda los patrocinadores.

5.-**Entrevistadora:** ¿Quiénes compran los tejidos que elaboran las integrantes de la caja?

*Entrevistada:* En un principio compraban algunos de ahí mismo, pero como ahora están viniendo bastantes gringos y gente de la ciudad ellos son los que más compran.

6.-**Entrevistadora:** ¿Cómo comercializan los tejidos que elaboran las mujeres de la caja solidaria?

*Entrevistada:* En el local de la caja solidaria que está ubicado a pocos pasos del mercado o plazoleta.

7.-**Entrevistadora:** ¿Qué aceptación tiene la caja solidaria en la comunidad?

*Entrevistada:* La aceptación es buena porque las mujeres ven una oportunidad para obtener un ingreso adicional para su familia, pero el machismo de los esposos todavía hace que no todas participen en estos proyectos.

8.-**Entrevistadora:** ¿Qué apoyo recibe del gobierno la caja solidaria?

*Entrevistada:* La verdad se podría decir que muy poco porque el apoyo económico que nosotros tenemos viene de lo que nosotros llamamos donaciones provenientes de las ONG (Organizaciones No Gubernamentales).

9.-**Entrevistadora:** ¿Por qué partido político se inclina la caja solidaria?

*Entrevistada:* La caja solidaria no tiene simpatía por Movimiento de Unidad Pluricultural PACHACUTIK.

10.-**Entrevistadora:** ¿Considera usted que estos proyectos deberían expandirse a más zonas del país y por qué?

*Entrevistada:* Si deberían expandirse porque a veces la ayuda que no viene del gobierno, nosotros como comunidad hemos conseguido organizándonos y acudiendo a otras instituciones, y porque otros también no pueden hacer lo mismo.

**GRACIAS POR SU COLABORACIÓN**

## **2.6 ANÁLISIS E INTERPRETACIÓN DE RESULTADOS DE LA ENCUESTA APLICADA A LOS HABITANTES DE LA PARROQUIA CHUGCHILÁN, CANTÓN SIGCHOS PROVINCIA COTOPAXI.**

### **2.6.1. INTRODUCCIÓN**

La esencia principal de la investigación realizada mediante la aplicación de encuestas es obtener información de las personas directamente inmersas en el problema que se investiga, para conseguir los datos necesarios que contribuyan a determinar las causas de de la problemática del trabajo investigativo. Para ello es necesario tomar en cuenta el tipo, tamaño y grado de aporte que contribuya a la consecución del estudio. Existen diversas maneras o modalidades para la obtención de información, pero en esta investigación la manera está establecida por la encuesta de opinión, en base al muestreo poblacional.

Para obtener información sobre las condiciones, opiniones y medio de los habitantes de la parroquia Chugchilán, se encuestó bajo el supuesto de totalidad de la población, el número completo de los habitantes. Ya que se trata de una población grande, es lógica la imposibilidad de realizar la encuesta a todos los interesados, por ello su aplicación se ejecutó en base a lo que determina la técnica investigativa en la cual se recurre a la opción de trabajar con una muestra representativa de esa población de la parroquia Chugchilán, Cantón Sigchos, Provincia Cotopaxi.

### **2.6.2. RESULTADOS DE LA ENCUESTA**

El estudio de los resultados comprende un procedimiento cuantitativo de carácter estadístico descriptivo que se concreta en la clasificación de los datos, su codificación y representación mediante tablas y gráficos con un breve análisis por pregunta, una matriz de valoración y las conclusiones pertinentes.

## 2.7 ENCUESTAS APLICADAS A LOS HABITANTES DE LA PARROQUIA CHUGCHILÁN, CANTÓN SIGCHOS, PROVINCIA DE COTOPAXI.

**Pregunta No. 1** ¿Cómo se identifica usted?

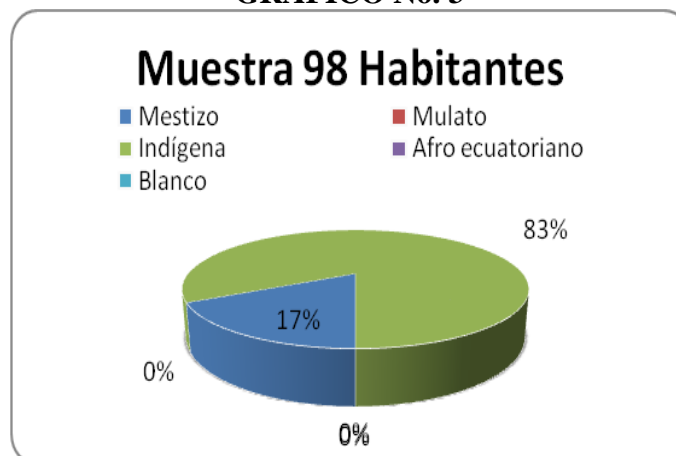
**Tabla No. 1  
IDENTIDAD**

<b>Opciones</b>	<b>F</b>	<b>%</b>
Mestizo	17	17
Mulato	0	0
Indígena	81	83
Afro ecuatoriano	0	0
Blanco	0	0
<b>TOTAL</b>	<b>98</b>	<b>100</b>

**Fuente:** Investigación de Campo.

**Elaborado por:** Grupo de Investigación.

**GRÁFICO No. 3**



### **ANÁLISIS E INTERPRETACIÓN**

Del 100% de los encuestados el 83% de las socias se identifican como indígenas, y el 17% manifiesta que se identifican como mestizos. En conclusión más de la mitad de la población de este sector manifiesta ser indígena, este resultado es un reflejo de que el Ecuador es un país multiétnico y pluricultural, en el que los asentamientos indígenas son muy evidentes en este sector de la provincia y del país.

**Pregunta No. 2** ¿En qué nivel económico se identifica usted?

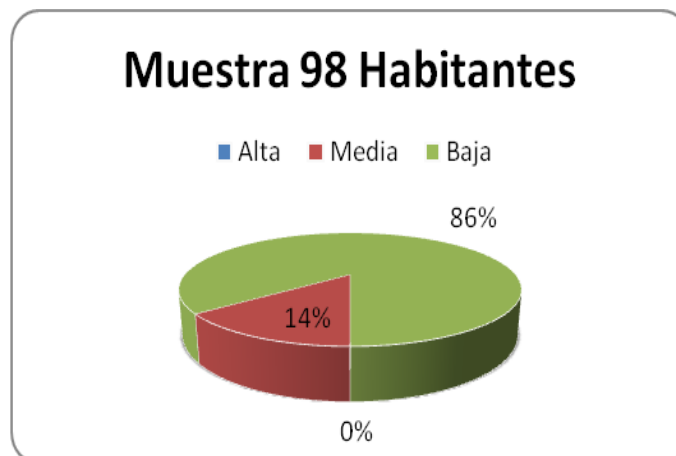
**Tabla No. 2**  
**CLASE SOCIAL**

Opciones	F	%
Alta	0	0
Media	14	14
Baja	84	86
<b>TOTAL</b>	<b>98</b>	<b>100</b>

Fuente: Investigación de Campo.

Elaborado por: Grupo de Investigación.

**GRÁFICO No. 4**



### **ANÁLISIS E INTERPRETACIÓN**

Del 100 % de los encuestados, el 86% de los encuestados manifiestan que su nivel económico es bajo, y el 14% se consideran de la clase económica mediana. En conclusión la población de este sector es de bajos recursos y su economía es limitada, su desarrollo económico se ha visto estancado, afectando directamente a su población tanto en el desarrollo económico de tal manera que las oportunidades para sus pobladores son cada vez más limitadas ya sea por su origen social o por su escasa educación.



**Pregunta No. 3** ¿Indique su nivel de estudio?

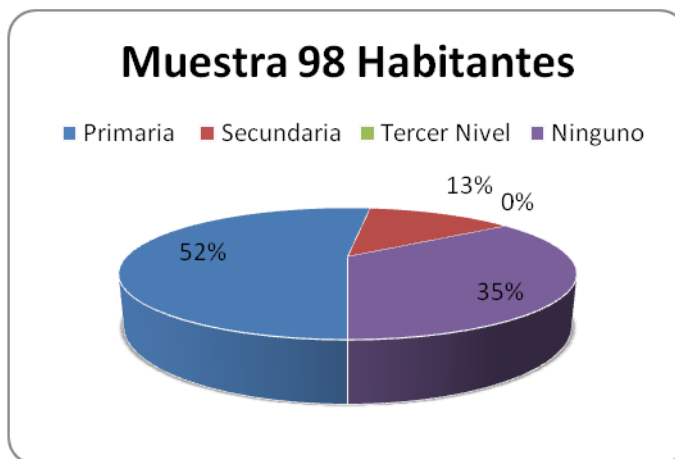
**Tabla No. 3**  
**NIVEL DE ESTUDIO**

Opciones	F	%
Primaria	28	29
Secundaria	13	13
Tercer Nivel	0	0
Ninguno	57	58
<b>TOTAL</b>	<b>98</b>	<b>100</b>

Fuente: Investigación de Campo.

Elaborado por: Grupo de Investigación.

**GRÁFICO No. 5**



### **ANÁLISIS E INTERPRETACIÓN**

Del 100% de los encuestados, el 58% manifiesta no tener ninguna instrucción escolar, el 29% menciona haber cursado la educación primaria y el 13% indican tener instrucción secundaria. En conclusión luego de realizar el análisis estadístico de la variable nivel de estudio podemos apreciar que su gran mayoría no poseen ningún nivel de estudio lo que es muy notorio en sectores vulnerables como esta comunidad pese a que la educación es la base fundamental para el desarrollo del individuo en una sociedad globalizada, el factor educación en la mayoría de las comunidades indígenas es muy descuidado debido al factor económico, en el sector rural acceder a la educación se constituye en un privilegio.

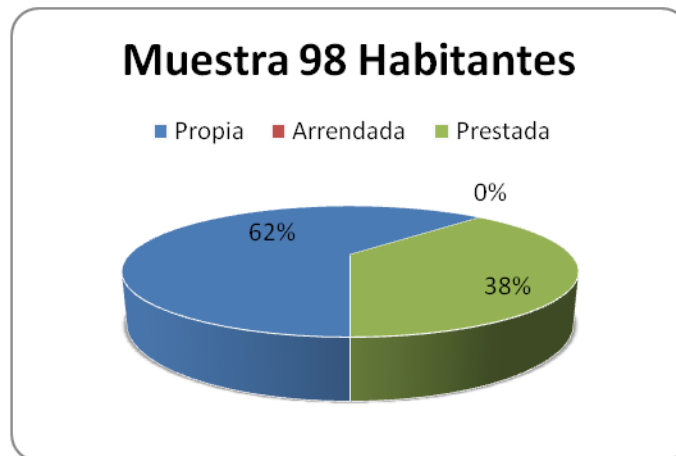
**Pregunta No. 4** ¿Tipo de vivienda que usted posee?

**Tabla No. 4**  
**TIPO DE VIVIENDA**

Opciones	F	%
Propia	61	62
Arrendada	0	0
Prestada	37	38
<b>TOTAL</b>	<b>98</b>	<b>100</b>

Fuente: Investigación de Campo.  
Elaborado por: Grupo de Investigación.

**GRÁFICO No. 6**



#### **ANÁLISIS E INTERPRETACIÓN**

Del 100 % de los encuestados, el 62% de las familias manifiesta tener vivienda propia, y el 38% indican que su vivienda es prestada. En conclusión más de la mitad de la población viven en un sitio de su propiedad aunque sus viviendas en muchos de los casos son muy pequeñas y no cuentan con el espacio suficiente para toda la familia, el resto de familias menciona que viven en un sitio prestado por algún familiar o pariente cercano, y a cambio cuidan de la propiedad o terrenos.

**Pregunta No. 5** ¿Tipo de material de la vivienda?

**Tabla No. 5**

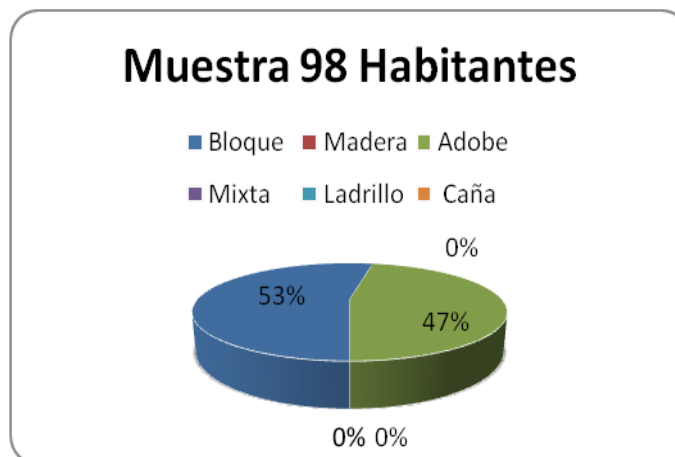
**MATERIAL DE LA VIVIENDA**

Opciones	F	%
Bloque	52	53
Madera	0	0
Adobe	46	47
Mixta	0	0
Ladrillo	0	0
Caña	0	0
<b>TOTAL</b>	<b>98</b>	<b>100</b>

Fuente: Investigación de Campo.

Elaborado por: Grupo de Investigación.

**GRÁFICO No. 7**



**ANÁLISIS E INTERPRETACIÓN**

Del 100% de los encuestados el 53% indica que su vivienda es de bloque, y el 47% menciona que su vivienda es de adobe. En conclusión la mayoría de viviendas están construidas de bloque manifiestan que construyeron su vivienda de esta manera por la resistencia del material, las personas que habitan en casas fabricadas de adobe manifiestan que son casas heredadas de sus padres o que este tipo de construcción se debe a su costo.

**Pregunta No. 6** ¿Cuenta con los servicios básicos en el sector donde usted vive?

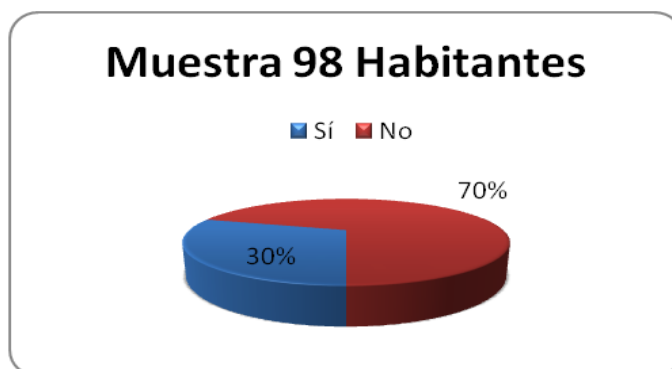
**Tabla No. 6**  
**SERVICIOS BÁSICOS**

Opciones	F	%
Sí	29	30
No	69	70
<b>TOTAL</b>	<b>98</b>	<b>100</b>

Fuente: Investigación de Campo.

Elaborado por: Grupo de Investigación

**GRÁFICO No. 8**



### **ANÁLISIS E INTERPRETACIÓN**

Del 100% de los encuestados el 70% indica que no cuenta con los servicios básicos y el 30% menciona que si poseen servicios básicos. En conclusión la mayoría de sus población no cuentan con lo que son servicios básicos, y los que respondieron que si, cuentan tan solo con el servicio de luz eléctrica, ya que respecto al servicio telefónico, alcantarillado y alumbramiento publico dicen que son necesidades que no son atendidas hasta la actualidad por ninguna autoridad, las condiciones de vida de las personas que habitan en este sector son muy precarias ya que no tiene los servicios básicos que les permita mantener una vida digna, saludable y cómoda, la carencia de estos servicios ocasiona enfermedades, pues la ausencia de algunos de los servicios antes mencionados no les permite tener un mejor estilo de vida.

**Pregunta No. 7** ¿El sector donde Ud. Vive existe una centro médico?

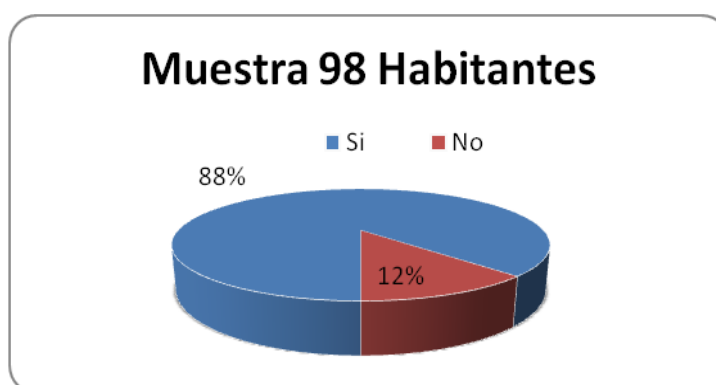
**Tabla No. 7**  
**CENTRO MÉDICO**

Opciones	F	%
Si	86	88
No	12	12
<b>TOTAL</b>	<b>98</b>	<b>100</b>

Fuente: Investigación de Campo.

Elaborado por: Grupo de Investigación.

**GRÁFICO No. 9**



### ANÁLISIS E INTERPRETACIÓN

El 100% de las personas encuestadas, el 88% manifiesta que si existe un centro médico cercano donde habitan, mientras que el 12% indica que no tiene ningún centro médico cercano a donde viven. En conclusión la población encuestada si cuenta con un centro médico en su comunidad, pero es necesario destacar que a pesar de la existencia de una casa de salud en la parroquia Chugchilán, existen muchas carencias en cuanto a los servicios de salud que aún no han sido atendidas como la implementación de un laboratorio clínico para que los galenos que prestan sus servicios realicen los exámenes pertinentes a los pacientes, y de esta manera puedan detectar a tiempo las enfermedades, es necesario indicar que algunas comunidades se encuentran bastante alejadas de la parroquia por lo que dirigirse a este centro médico les resulta sumamente difícil y en algunas ocasiones imposible.

**Pregunta No. 8** ¿De cuántas personas está integrada su familia?

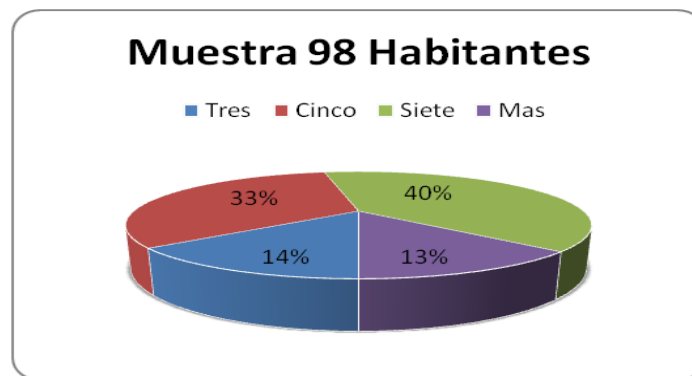
**Tabla No. 8**  
**INTEGRANTES QUE CONFORMA LA FAMILIA**

Opciones	F	%
Tres	14	14
Cinco	32	33
Siete	39	40
Mas	13	13
<b>TOTAL</b>	<b>98</b>	<b>100</b>

Fuente: Investigación de Campo.

Elaborado por: Grupo de Investigación

**GRÁFICO No. 10**



### **ANÁLISIS E INTERPRETACIÓN**

Del 100% de las personas encuestadas, el 14% manifiesta que su familia está integrada por tres personas, el 33% indica que su familia está integrada por cinco personas, el 40% menciona que su familia está integrada por siete personas y el 13% manifiesta que su familia está integrada por más de siete personas. El desconocimiento sobre la planificación familiar constituye un punto débil para el sector, la procreación de hijos de manera irresponsable conlleva a la sociedad a sufrir graves problemas sociales. Además del desconocimiento de la planificación familiar se debe sumar el factor de sus creencias ideológicas y religiosas como el uso de métodos anticonceptivos son considerados como un pecado antes algunas iglesias, a esto se suma la inexistencia de educación sexual en los jóvenes.

**Pregunta No. 9** ¿Número de personas económicamente activas en su familia?

**Tabla No. 9**

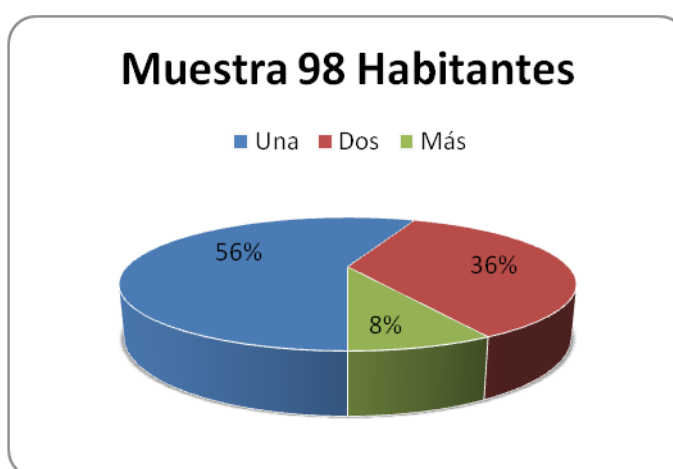
**PERSONAS ECONÓMICAMENTE ACTIVAS**

Opciones	F	%
Una	55	56
Dos	35	36
Más	8	8
<b>TOTAL</b>	<b>98</b>	<b>100</b>

Fuente: Investigación de Campo.

Elaborado por: Grupo de Investigación.

**GRÁFICO No. 11**



**ANÁLISIS E INTERPRETACIÓN**

Del 100% de los encuestados, el 56% indican que solo una persona de la familia trabaja, el 36% manifiesta que dos de sus miembros trabajan y el 8% indica que en su hogar trabajan más de dos personas. En la mayoría de familias estas dependen de un solo ingreso económico que no les permite sustentar ni siquiera sus necesidades básicas pues la capacidad adquisitiva para estas familias es muy limitada, lo que a su vez ocasiona conflictos familiares y delincuencia; en los hogares en los que aportan dos personas a su economía su nivel adquisitivo mejora en algo, ya que en la actualidad es casi imposible que las familias de economía media o baja puedan alcanzar al menos la canasta básica.

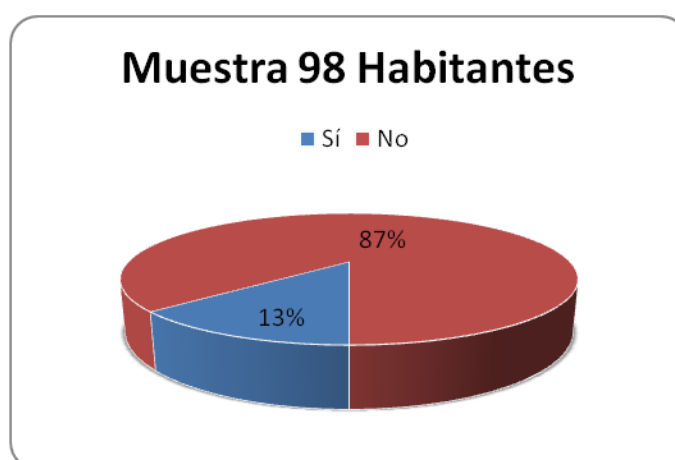
**Pregunta No. 10** ¿Existen personas con capacidades especiales en su familia?

**Tabla No. 10**  
**DISCAPACIDAD EN LA FAMILIA**

Opciones	F	%
Sí	13	13
No	85	87
<b>TOTAL</b>	<b>98</b>	<b>100</b>

Fuente: Investigación de Campo.  
Elaborado por: Grupo de Investigación.

**GRÁFICO No. 12**



### **ANÁLISIS E INTERPRETACIÓN**

Del 100% de las personas encuestadas el 13% menciona que si tienen en su familia alguna persona con capacidades especiales y el 87% indica que en su familia no hay personas con capacidades especiales. En las familias que no existe ningún tipo de discapacidad de sus miembros, y en las familias que manifestaron que si, la mayoría indica que las mujeres no tenían una buena alimentación y por la inasistencia medica durante el embarazo, entre otras causas genéticas, en la actualidad las personas con capacidades especiales reciben una ayuda económica de parte del estado ecuatoriano mediante la Fundación Manuela Espejo que fue impulsada por el Sr. Vicepresidente de la República buscando el buen vivir para todos aquellos que conjuntamente con su discapacidad carecen de recursos económicos para poder tener una vida digna.



**Pregunta No. 11** ¿Su trabajo es?

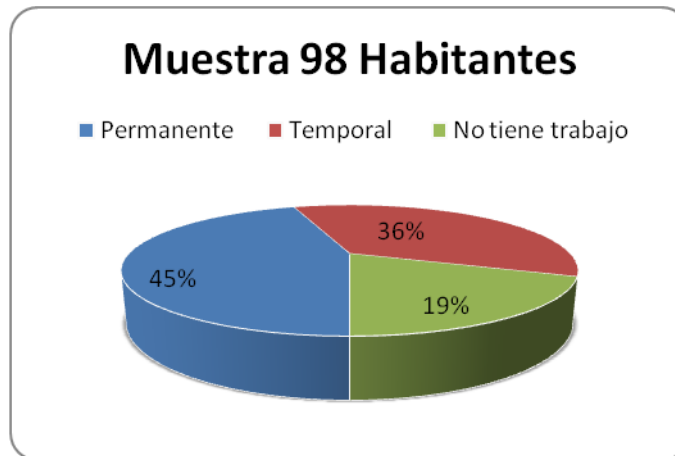
**Tabla No. 11**  
**SU TRABAJO ES**

Opciones	F	%
Permanente	44	45
Temporal	35	36
No tiene trabajo	19	19
<b>TOTAL</b>	<b>98</b>	<b>100</b>

Fuente: Investigación de Campo.

Elaborado por: Grupo de Investigación

**GRÁFICO No. 13**



**ANÁLISIS E INTERPRETACIÓN**

Del 100% de las personas encuestadas el 45% indica que tiene un trabajo permanente, el 36% manifiesta que su trabajo es temporal y 19% menciona que no tiene trabajo. En el Ecuador la inestabilidad económica conlleva a un descenso en el sector laboral, conjuntamente con la crisis social y política que atraviesa el país se constituye como una nación poco atractiva para la inversión tanto nacional como internacional, esto afecta de manera directa al sector más vulnerable del ya que las fuentes de empleo cada día son más escasas.

**Pregunta No. 12** ¿Sus ingresos provienen de?

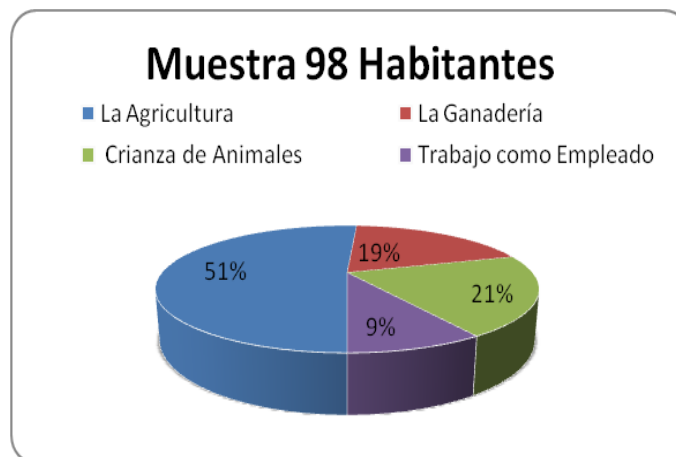
**Tabla No. 12**  
**SUS INGRESOS PROVIENEN DE**

Opciones	F	%
La Agricultura	50	51
La Ganadería	19	19
Crianza de Animales	20	21
Trabajo como Empleado	9	9
<b>TOTAL</b>	<b>98</b>	<b>100</b>

Fuente: Investigación de Campo.

Elaborado por: Grupo de Investigación

**GRÁFICO No. 14**



### **ANÁLISIS E INTERPRETACIÓN**

Del 100% de las personas encuestadas, el 51% menciona que sus ingresos provienen de la agricultura, el 19% menciona que sus ingresos provienen de la ganadería, el 21% indica que sus ingresos provienen de la crianza de animales y el 9% indica que percibe ingresos como empleado en relación de dependencia. En la comunidad de Chugchilán la mayoría de las familias se dedican a la agricultura ya que estos poseen tierras propias, además cuentan con el dinero que reciben al comercializar los animales que crían, que en su gran mayoría está a cargo de las mujeres del hogar, estos recursos son explotados por los sectores indígenas y campesinos para la obtención de recursos económicos que les permitan sostener a sus familias.

**Pregunta No. 13** ¿Es beneficiario del bono de desarrollo humano?

**Tabla No. 13**

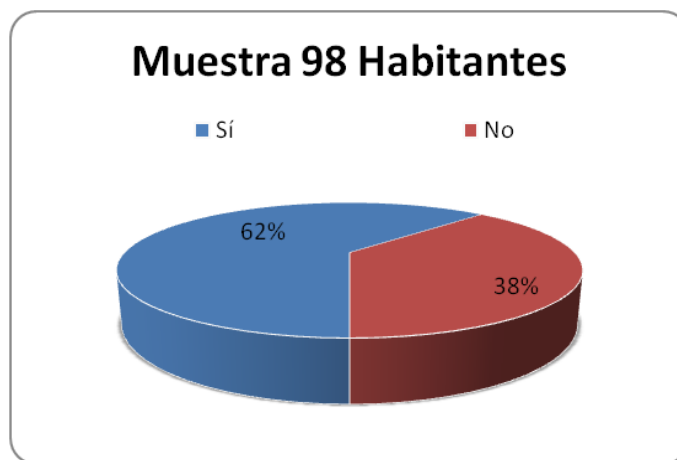
**BENEFICIARIO DEL BONO DE DESARROLLO HUMANO**

Opciones	F	%
Sí	61	62
No	37	38
<b>TOTAL</b>	<b>98</b>	<b>100</b>

Fuente: Investigación de Campo.

Elaborado por: Grupo de Investigación.

**GRÁFICO No. 15**



**ANÁLISIS E INTERPRETACIÓN**

Del 100% de las personas encuestadas el 62% manifiesta que si es beneficiario del bono de desarrollo humano y el 38% indica que no recibe el bono de desarrollo humano. Teniendo en cuenta que la mayoría de beneficiarios del bono de desarrollo humano en la provincia de Cotopaxi y principalmente en las parroquias rurales son mujeres que tienen escasos ingresos para sostener a sus familias, muchas de estas mujeres manifiestan que esta ayuda que brinda el gobierno, lo emplean en pagos de luz y lo restante en la adquisición de víveres básicos para su consumo. Entre los beneficiarios de esta ayuda que hay personas de la tercera edad y discapacitados.

**Pregunta No. 14** ¿En la familia existen miembros que hayan emigrado?

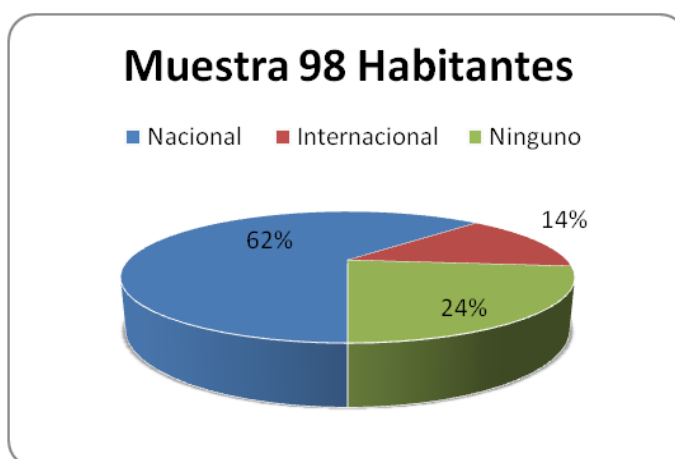
**Tabla No. 14**  
**EMIGRACIÓN DE LA FAMILIA**

Opciones	F	%
Nacional	61	62
Internacional	14	14
Ninguno	23	24
<b>TOTAL</b>	<b>98</b>	<b>100</b>

Fuente: Investigación de Campo.

Elaborado por: Grupo de Investigación

**GRÁFICO No. 16**



### **ANÁLISIS E INTERPRETACIÓN**

Del 100% de las personas encuestadas el 62% indica que al menos un miembro de la familia a migrado a la capital o a otras ciudades grandes, el 14% indica que tienen familiares que han viajado al exterior, y el 24% manifiesta no tener ningún familiar que ha emigrado. El Ecuador enfrenta procesos migratorios muy fuertes tanto internos como externos. Consideramos que el principal motivo para la migración es la economía. Con respecto a los movimientos internos, la migración de las mujeres es importante, de hecho, estas cambian su residencia habitual con más frecuencia que los hombres y más mujeres que hombres abandonan el campo hacia la ciudad. La población migrante es esencialmente joven.

**Pregunta No. 15** ¿Conoce Ud. acerca de otras organizaciones o Cajas Solidarias administradas por mujeres en su sector?

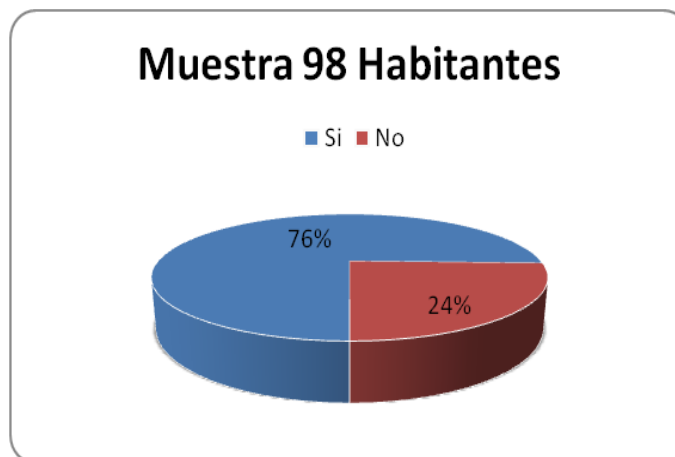
**Tabla No. 15**  
**OTRAS CAJAS SOLIDARIAS**

Opciones	F	%
Si	74	76
No	24	24
<b>TOTAL</b>	<b>98</b>	<b>100</b>

Fuente: Investigación de Campo.

Elaborado por: Grupo de Investigación

**GRÁFICO No. 17**



### **ANÁLISIS E INTERPRETACIÓN**

Del 100% de las persona encuestadas el 76% indica que si conocen de otras cajas solidarias, y el 24% manifiesta que no conoce de cajas solidarias. La gran mayoría conocen de otras organizaciones formadas por mujeres indígenas del sector que buscan unir fuerzas para desarrollar proyectos que les permitan tener algún tipo de ingresos económicos, los sectores marginados y olvidados del sector indígena y campesino cada día manifiestan más su espíritu de trabajo en equipo al desarrollar proyectos autosustentables.

**Pregunta No. 16** ¿Ha presenciado algún tipo de discriminación para ingresar a una de estas Organizaciones?

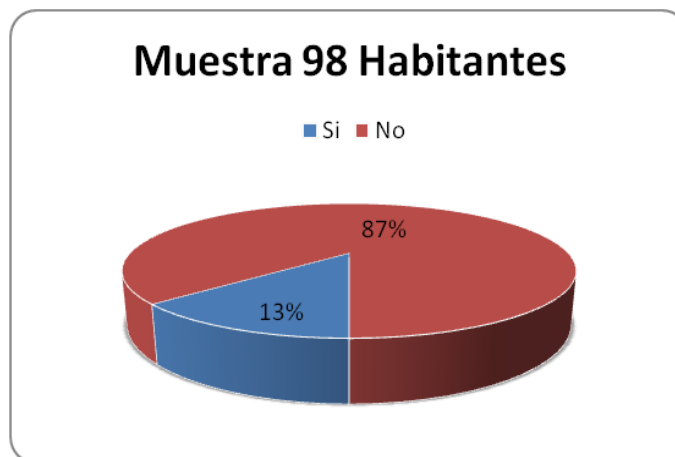
**Tabla No. 16**  
**DISCRIMINACIÓN**

Opciones	F	%
Si	13	13
No	85	87
<b>TOTAL</b>	<b>98</b>	<b>100</b>

Fuente: Investigación de Campo.

Elaborado por: Grupo de Investigación

**GRÁFICO No. 18**



### **ANÁLISIS E INTERPRETACIÓN**

Del 100% de las personas encuestadas el 13% indica que si ha sufrido algún tipo de discriminación por estas organizaciones y el 87% manifiesta que no ha sufrido ningún tipo de discriminación por estas organizaciones. En conclusión podemos mencionar la gran mayoría de la población indica que no han presenciado ningún tipo de discriminación al formar parte de estas organizaciones. Teniendo en cuenta que la discriminación es una situación en la que una persona o grupo es tratada de forma desfavorable a causa de prejuicios, generalmente por pertenecer a una categoría económica, social o política.

**Pregunta No. 17** ¿La inclinación política tiene que ver, al formar parte de una de las Organizaciones?

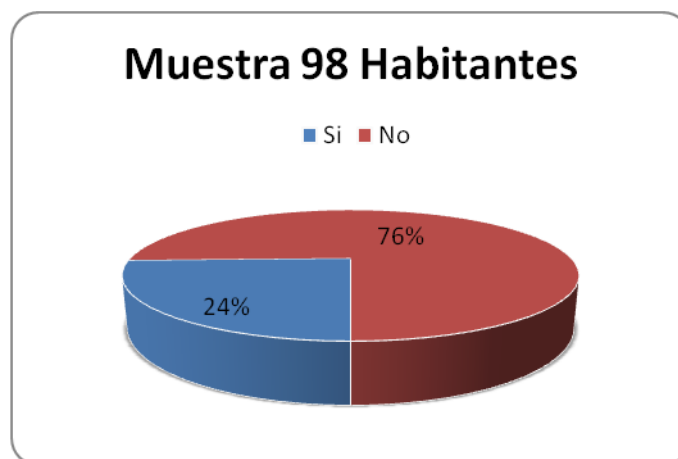
**Tabla No. 17**  
**INCLINACIÓN POLÍTICA**

Opciones	F	%
Si	24	24
No	74	76
<b>TOTAL</b>	<b>98</b>	<b>100</b>

Fuente: Investigación de Campo.

Elaborado por: Grupo de Investigación

**GRÁFICO No. 19**



### ANÁLISIS E INTERPRETACIÓN

Del 100% de las personas encuestadas el 24% indica que la inclinación política no es factor determinante al momento de querer formar parte de estas organizaciones, y el 76% menciona que su inclinación política si influye en la participación en estas organizaciones. La tendencia política influye mucho al formar parte de la organización de mujeres indígenas ya que la mayoría de mujeres por la que está conformada la Caja Solidaria son de tendencia política de Pachakutik.

**Pregunta No. 18** ¿Ha realizado algún tipo de crédito o préstamo en las cajas solidarias?

**Tabla No. 18**

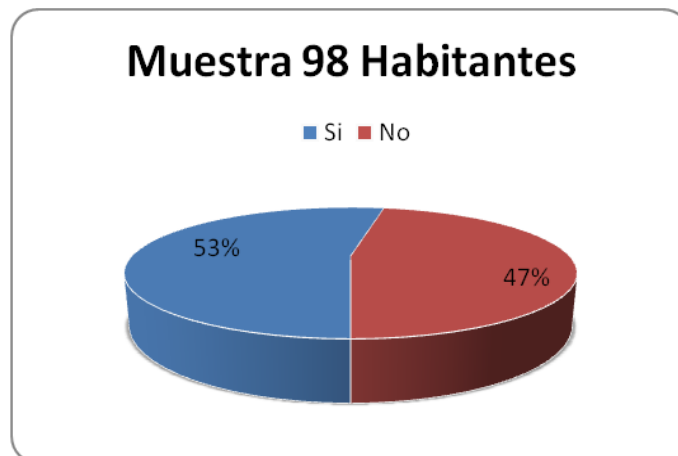
**REALIZACIÓN DE CRÉDITOS O PRÉSTAMOS**

Opciones	F	%
Si	52	53
No	46	47
<b>TOTAL</b>	<b>98</b>	<b>100</b>

Fuente: Investigación de Campo.

Elaborado por: Grupo de Investigación

**GRÁFICO No. 20**



**ANÁLISIS E INTERPRETACIÓN**

Del 100% de las personas encuestadas el 53% indica que si han realizado créditos en la caja solidaria, y el 47% menciona que no ha efectuado ningún crédito en esta organización. Los créditos son concedidos sin ningún tipo de requerimientos imposibles de cumplir, es por ello que más de la mitad de las personas encuestadas ha realizado créditos en la organización



**Pregunta No. 19** ¿De qué manera contribuido el crédito otorgado por las cajas solidarias o bancos comunales a su desarrollo económico?

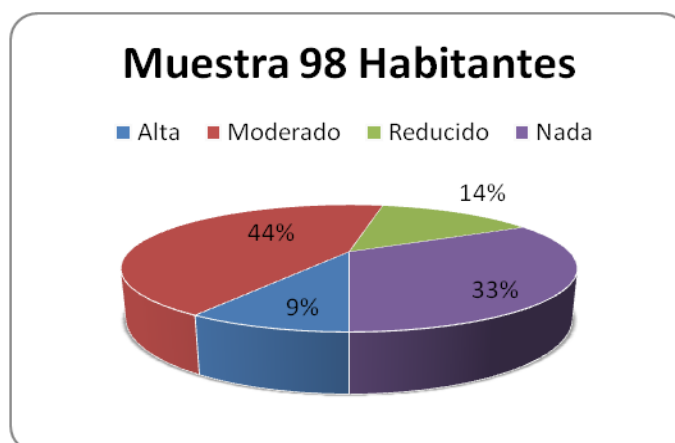
**Tabla No. 19**  
**DESARROLLO ECONÓMICO**

Opciones	F	%
Alto	9	9
Moderado	43	44
Mínimo	14	14
Nada	32	33
<b>TOTAL</b>	<b>98</b>	<b>100</b>

Fuente: Investigación de Campo.

Elaborado por: Grupo de Investigación

**GRÁFICO No. 21**



### ANÁLISIS E INTERPRETACIÓN

Del 100% de las personas encuestadas el 9% indica que los créditos concedidos por la caja han contribuido en su desarrollo económico de manera alta, el 44% indica que los créditos concedidos por la caja han contribuido en su desarrollo económico de manera moderada, el 14% indica que los créditos concedidos por la caja han contribuido en su desarrollo económico de manera reducida y el 33% indica que los créditos concedidos por la caja no han contribuido en su desarrollo económico. Las personas que obtuvieron un desarrollo económico invirtieron este dinero para obtener una ganancia y de los que no obtuvieron ningún desarrollo es porque no invirtieron de manera correcta el crédito obtenido en la caja.

**Pregunta No. 20** ¿Piensa usted que la Caja Solidaria ha mejorado el nivel de vida de sus integrantes y la comunidad?

**Tabla No. 20**

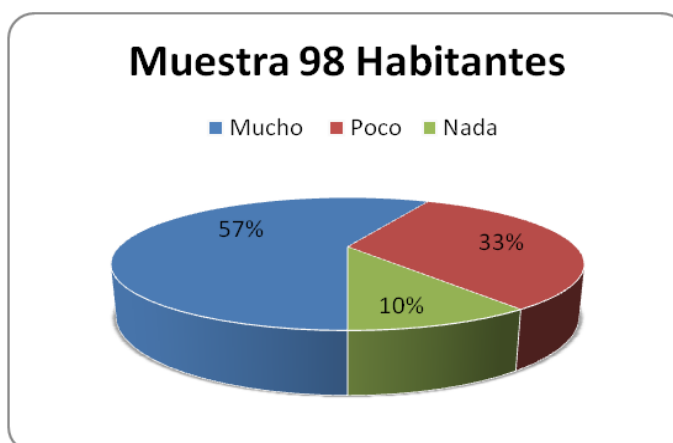
**NIVEL DE VIDA DE LOS INTEGRANTES Y LA COMUNIDAD**

Opciones	F	%
Mucho	56	57
Poco	32	33
Nada	10	10
<b>TOTAL</b>	<b>98</b>	<b>100</b>

Fuente: Investigación de Campo.

Elaborado por: Grupo de Investigación

**GRÁFICO No. 22**



**ANÁLISIS E INTERPRETACIÓN**

Del 100% de las personas encuestadas, el 57% indica que la comunidad si se ha visto beneficiada con la caja solidaria, el 33% menciona que la contribución de esta organización para con la comunidad es poca, y el 10% manifiesta que la comunidad no se ha beneficiado en nada con esta organización. Gran parte de las personas encuestadas coinciden en que el nivel de vida de las integrantes y comunidad ha mejorado regularmente en el aspecto económico y con mayor énfasis en el aspecto social ya que las Cajas Solidarias brindan a sus socias capacitaciones que les permiten adquirir conocimientos para generar proyectos sostenibles y poder desarrollarse en el ámbito personal y posteriormente económico.

## 2.8 FICHA DE OBSERVACIÓN REALIZADA A LOS HABITANTES DE LA PARROQUIA CHUGCHILÁN DEL CANTÓN SIGCHOS PROVINCIA DE COTOPAXI.

Tabla No. 21

<p><b>Objetivo:</b> Observar la situación actual de la Parroquia Chugchilán del Cantón Sigchos a través de la aplicación de la observación de las investigadoras para conocer la condición de vida que tienen cada uno de los moradores de este sector.</p> <p><b>Lugar:</b> Parroquia Chugchilán.</p> <p><b>Fecha:</b> 19 de Marzo del 2012</p> <p><b>Hora:</b> 08h00 am</p>
<p style="text-align: center;"><b>DETALLE DE LA OBSERVACIÓN</b></p> <p>En la provincia de Cotopaxi se encuentra ubicado el cantón Sigchos, el cual está formado por las parroquias: Chugchilán, Las Pampas, Palo Quemado e Isinliví.</p> <p>La parroquia de Chugchilán es un sector rural localizado aproximadamente a dos horas del cantón Sigchos, su población casi en su totalidad es indígena y campesina, sus habitantes carecen de servicios básicos como agua potable, alcantarillado, teléfono y en algunos sectores de luz eléctrica, a estas difíciles condiciones se suman las pocas fuentes de empleo que hay en el sector, aunque la agricultura sea su principal actividad económica, sus habitantes manifiestan que la helada en muchísimas ocasiones los ha dejado sumidos en pérdidas y deudas, es por ello que no existe un desarrollo económico significativo proveniente de esta actividad, la población más joven prefiere salir a las ciudades grandes en busca de oportunidades de trabajo.</p> <p>Uno de los problemas más importantes de la parroquia es que no cuenta con viabilidad, la carencia de una buena carretera hace que exista solo una frecuencia de transporte, los turnos son muy limitados pues la cooperativa Ilinizas que es la única que brinda este servicio manifiesta que no pueden aumentar los turnos porque el acceso a este sector se encuentra en pésimas condiciones lo que ocasiona daños a las unidades.</p> <p>La feria se realiza los días domingos en una cubierta metálica que funciona como mercado, pues el proyecto del gobierno parroquial quedó inconcluso, la carencia de servicios sanitarios y lugares de esparcimiento para niños y adolescentes provocan un caos en el centro de la parroquia, además de ello pudimos observar que los productos son comercializados a bajos costos lo que indica claramente la escasa capacidad adquisitiva de su población y su difícil situación económica.</p>

**Fuente:** Investigación de Campo.

**Elaborado por:** Grupo de Investigación

## 2.9 ANÁLISIS FODA

Tabla No. 22

<b>FORTALEZAS</b>	<b>OPORTUNIDADES</b>
<ul style="list-style-type: none"> <li>• Los préstamos son otorgados a las socias de la caja y a personas particulares que cumpla con los requisitos establecidos por la organización.</li> <li>• El capital con que opera la caja solidaria en su mayoría es propio.</li> <li>• La organización cuenta con un sistema contable que le permite registrar todos sus movimientos económicos.</li> <li>• El interés de los préstamos otorgados por la caja es mínimo.</li> <li>• Parte de las socias son integrantes del turismo comunitario lo que constituye una ventaja para la comercialización de los tejidos artesanales.</li> <li>• La lana de borrego para la elaboración de algunos tejidos artesanales son producidas por la comunidad mediante la crianza de ovejas.</li> <li>• Sus lugares turísticos constituyen una fuente de ingresos para la comunidad.</li> <li>• Cuentan con el apoyo de la comunidad en general.</li> <li>• Las diferentes manifestaciones culturales constituyen un atractivo turístico.</li> <li>• La solidaridad entre la comunidad contribuye a la seguridad de sus moradores.</li> </ul>	<ul style="list-style-type: none"> <li>• Producción de diversos productos resistentes al frío.</li> <li>• Desarrollo de proyectos comunitarios apoyados por Organizaciones No Gubernamentales (ONG).</li> <li>• Capacitación técnica en la crianza de animales como: pollos, cuyes, ovejas y porcinos.</li> <li>• Talleres dictados para la confección de tejidos artesanales elaborados con materias primas locales como lana de oveja.</li> <li>• Ayuda económica mediante el bono de desarrollo humano.</li> <li>• Obtención de créditos en la caja solidaria.</li> <li>• Lugares turísticos que no están explotados de manera adecuada.</li> </ul>

<b>DEBILIDADES</b>	<b>AMENAZAS</b>
<ul style="list-style-type: none"> <li>• Falencias en la administración de la caja solidaria.</li> <li>• Inequitativa repartición de tierras.</li> <li>• Escasa comunicación entre las organizaciones sociales patrocinadas con capital extranjero y las autoridades parroquiales.</li> <li>• Analfabetismo acentuado especialmente en la población adulta del sector.</li> <li>• Las raíces culturales en la población joven están en decadencia.</li> <li>• La inexistencia de un plan de comercialización para los tejidos artesanales.</li> <li>• Falta de servicios básicos para una vida digna.</li> <li>• Carencia de un laboratorio médico en el centro de salud.</li> </ul>	<ul style="list-style-type: none"> <li>• La inestabilidad económica del Ecuador.</li> <li>• Utilización de fertilizantes en el sector agrícola.</li> <li>• Migración de la población más joven.</li> <li>• Las inclinaciones políticas de las autoridades parroquiales.</li> <li>• La inestabilidad de precios.</li> <li>• Los bruscos cambios climáticos de la zona.</li> <li>• La crisis productiva en la diversificación de productos autóctonos de la zona.</li> </ul>

**Fuente:** Observación de las investigadoras.

**Elaborado por:** Grupo de Investigación.

## **CAPÍTULO III**

### **PROPUESTA**

**“ANALIZAR EL IMPACTO SOCIOECONÓMICO DE LA CAJA SOLIDARIA UNIÓN Y PROGRESO ADMINISTRADA POR LAS MUJERES INDIGENAS DE LA PARROQUIA CHUGCHILÁN, PROVINCIA DE COTOPAXI PERIODO 2010 2011, PARA LA IMPLEMENTACIÓN DE UN CONJUNTO DE ESTRATEGIAS ENCAMINADAS A LA OPTIMIZACIÓN Y REINVERSIÓN DE SUS RECURSOS”**

#### **3.1 INTRODUCCIÓN**

Es indispensable aceptar el fortalecimiento mediante un sistema financiero alternativo enfocado hacia el sector rural, el mismo que se constituye en una de las estrategias que permiten potencializar el desarrollo de los sectores pobres, enfocado especialmente a las economías del sector campesino, con el fin de elevar sus ingresos, su nivel de vida, para enfrentarse de manera exitosa a la fuerza del mercado e insertarse dinámicamente en la economía nacional; en razón de que el acceso a los servicios financieros imposibilita las actividades económicas de los pequeños productores, impidiendo el aprovechamiento óptimo de los recursos.

Para poder acceder a los servicios financieros de una forma permanente y de calidad es necesario que las economías del sector campesino participen organizadamente en la configuración y gestión de los programas financieros, tomando en cuenta ciertos criterios base como son la eficiencia, eficacia y sostenibilidad; por ende es de vital importancia contar con tecnologías y

estrategias enfocadas a la gestión financiera siempre y cuando se encuentre acorde a las condiciones, necesidades de los pequeños productores.

Según algunos estudios se ha podido constatar que en el campo existe el ahorro rural, manteniendo una debilidad que es la falta de metodologías adecuadas de micro financiamiento que ayuden a fortalecer algunos procesos de desarrollo rural, promoviendo el incremento del ahorro y permitiendo surgir un sistema de crédito viable el mismo que admita una rápida y sostenible capitalización de sus usuarios para cambiar su situación y poder crecer económicamente.

### **3.2 OBJETIVOS**

#### **General**

- Elaborar un análisis socio- económico de la incidencia de la caja solidaria Unión y Progreso en los habitantes de la parroquia Chugchilán.

#### **Específicos**

- Realizar comparaciones de los estados financieros para determinar estado económico de la caja solidaria Unión y Progreso.
- Conocer como está siendo administrada la organización y su comportamiento en el desarrollo económico y social de los habitantes de la parroquia.
- Proporcionar un conjunto de estrategias que permitan mejorar la administración de la caja solidaria, para que la organización pueda contribuir significativamente el desarrollo económico y social de la parroquia Chugchilán.

### **3.3 JUSTIFICACIÓN**

Al culminar la investigación y determinar de qué forma las cajas solidarias comunitarias se centran, como una solución financiera para el desarrollo socio-

económico de la parroquia Chugchilán del cantón Sigchos, las investigadoras plantean que es necesario la elaboración y presentación de la propuesta el análisis del impacto socio- económico a las cajas solidarias administradas por mujeres indígenas. El diseño y aplicación de la propuesta es de suma importancia para que la investigación no se quede solo en un documento escrito sino que se convierta en un verdadero aporte en la solución de los problemas detectados en esta parroquia.

El análisis propuesto es factible a ser aplicado por que se cuenta con la aprobación de las autoridades pertinentes quienes nos facilitaran la información para poder concluir con éxito este estudio.

Para poder realizar la aplicación y ejecución de la presente propuesta será necesaria la participación de todos los actores comunitarios que se apropien de esta acción, que está encaminada al beneficio de la colectividad, por lo tanto es pertinente que desde un inicio exista la participación directa de todos los actores involucrados en el desarrollo de la comunidad de Chugchilán.

### **3.4 DESCRIPCIÓN DE LA PROPUESTA**

Esta propuesta se basa en la aplicación de un análisis horizontal y vertical de los estados financieros de la caja solidaria Unión y Progreso el mismo que nos permitirá medir la eficacia y comportamiento de la organización. Permitiendo obtener una perspectiva amplia de su situación financiera y económica, conjuntamente a este análisis proponemos un conjunto de estrategias las mismas que tienen por objetivo mejorar la administración de la caja solidaria y la comercialización de los tejidos que produce la misma.

Con la aplicación de dichas estrategias se pretende corregir los errores de la administración y proporcionar las pautas adecuadas que les permitan desarrollar potencialmente a esta organización.



### 3.5 ELABORACIÓN DE LA PROPUESTA

#### 3.5.1 ANÁLISIS ECONÓMICO A LA CAJA SOLIDARIA

Análisis a los Estados Financieros de la Caja Solidaria Unión y Progreso de la Parroquia Chugchilán.

##### 3.5.1.1 Análisis Vertical al Balance General

**Tabla N° 23**  
**Caja Solidaria Unión y Progreso**  
**Balance General**

<b>ANÁLISIS VERTICAL</b>					
<b>CAJA SOLIDARIA</b>					
<b>Oficina:</b> Chugchilán					
<b>Período:</b> 2010-2011					
		<b>2010</b>	<b>%</b>	<b>2011</b>	<b>%</b>
<b>1.</b>	<b>ACTIVO</b>	<b>21.518,54</b>	<b>100%</b>	<b>30.970,83</b>	<b>100%</b>
1.1.01	Caja	567,01	2,63%	2.941,75	9,50%
1.1.02	Bancos	49,95	0,23%	108,05	0,35%
1.1.03	Préstamos por cobrar	10.670,27	49,59%	14.804,81	47,80%
1.1.04	Préstamos por cobrar particulares	7.250,56	33,69%	10.071,47	32,52%
1.1.06	Cuentas por Cobrar	1.651,25	7,67%	1.477,25	4,77%
1.1.07	Anticipos Proveedores	500,00	2,32%	500,00	1,61%
1.1.08	Activos fijos	829,50	3,85%	1.067,50	3,45%
<b>2.</b>	<b>PASIVO</b>	<b>2.212,26</b>	<b>10,28%</b>	<b>5.535,89</b>	<b>17,87%</b>

2.1.01	Ahorro socias	366,17	1,70%	1.352,32	4,36%
2.1.02	Ahorro particulares	1.261,09	5,86%	3.413,57	11,02%
2.1.03	Encaje en préstamos socias	200,00	0,93%	0,00	0,00%
2.1.04	Encaje en préstamos particulares	340,00	1,58%	690,00	2,23%
2.1.05	Certificados de aportación	45,00	0,21%	80,00	0,26%
<b>3.</b>	<b>PATRIMONIO</b>	<b>19.306,28</b>	<b>89,72%</b>	<b>25.434,94</b>	<b>82,13%</b>
3.1	Capital	4.507,80	20,95%	4.842,75	15,64%
3.2	Donaciones	10.251,29	47,64%	11.251,28	36,33%
3.3	Resultados del ejercicio	2.880,65	13,39%	4.447,19	14,36%
3.4	Resultados del período	1.666,54	7,74%	4.893,72	15,80%
	<b>TOTAL PASIVO Y PATRIMONIO</b>	<b>21.518,54</b>		<b>30.970,83</b>	

Fuente: Investigación de Campo.

Elaborado por: Grupo de Investigación

**Análisis.-** Como podemos observar en el cuadro anterior la mayor parte de los activos para los años 2010 y 2011 se encuentra concentrado en los préstamos por cobrar, ya que para el año 2010 representa el 49,59% del total de activos y así tenemos que para el año 2011 representa el 47,80% del total de los activos lo cual se explica debido a que se trata de una entidad de financiera.

En cuanto a los pasivos, estos se encuentran en una estructura adecuada para esta entidad ya que la principal participación está constituida por la cuenta ahorro particulares, para el año 2010 fue de 5,86% y para el año 2011 el 11,02% en relación al total de activos, lo que nos indica que la principal fuentes de financiamiento se concentra en el ahorro de particulares.

Por otro lado se considera una participación relevante de donaciones el mismo que para el año 2010 fue de 47,64% y para el año 2011 de 36,33% aportan al patrimonio de la caja solidaria.

### 3.5.1.2 Análisis Vertical al Estado de Resultados

**Tabla N°24**  
**Caja Solidaria Unión y Progreso**  
**Análisis Vertical**

<b>ESTADO DE RESULTADOS</b>					
		<b>2010</b>	<b>Porcentaje</b>	<b>2011</b>	<b>Porcentaje</b>
<b>4.</b>	<b>INGRESOS</b>	<b>2.712,67</b>	<b>100%</b>	<b>5.863,06</b>	<b>100%</b>
4.1	Ingresos Operacionales	2.458,52	90,63%	5.698,60	97,19%
4.2	Ingresos no Operacionales	254,15	9,37%	164,46	2,81%
<b>5.</b>	<b>Gastos</b>	<b>1.046,13</b>	<b>38,56%</b>	<b>979,67</b>	<b>16,71%</b>
5.1	Gastos Administrativos	975,22	35,95%	979,67	16,71%
5.2	Gastos Financieros	3,65	0,13%	0,00	0%
5.3	Gastos Depreciación	67,26	2,48%	0,00	0%
	<b>Resultado del Período</b>	<b>1.666,54</b>		<b>4.883,39</b>	

**Fuente:** Investigación de Campo.

**Elaborado por:** Grupo de Investigación

**Análisis.-** El estado de resultados de la caja solidaria Unión y Progreso, integrada por las cuentas de gasto y de ingresos nos indica que los ingresos operacionales

representa el 90,63% para el año 2010, mientras que para el año 2011 es de 97,19%; y de igual forma tenemos en la cuenta de gastos, en donde los gastos administrativos representan el 93,22% en el año 2010.

### 3.5.1.3 Análisis Horizontal al Balance General

**Tabla N°25**  
**Caja Solidaria Unión y Progreso**  
**Balance General**  
**Años 2010-2011**

ANÁLISIS HORIZONTAL					
CAJA SOLIDARIA					
Oficina: Chugchilán					
Período: 2010-2011					
		2010	2011	VARIACIÓN	%
<b>1.</b>	<b>ACTIVO</b>	<b>21.518,54</b>	<b>30.970,83</b>	<b>9.452,29</b>	<b>43,93</b>
1.1.01	Caja	567,01	2.941,75	2.374,74	418,82
1.1.02	Bancos	49,95	108,05	58,10	116,32
1.1.03	Préstamos por cobrar	10.670,27	14.804,81	4.134,54	38,75
1.1.04	Préstamos por cobrar particulares	7.250,56	10.071,47	2.820,91	38,91
1.1.06	Cuentas por Cobrar(Clientes)	1.651,25	1.477,25	-174,00	-10,54
1.1.07	Anticipos Proveedores	500,00	500,00	0,00	0,00
1.1.08	Activos fijos	829,50	1.067,50	238,00	28,69
<b>2.</b>	<b>PASIVO</b>	<b>2.212,26</b>	<b>5.535,89</b>	<b>3.323,63</b>	<b>150,24</b>
2.1.01	Ahorro socias	366,17	1.352,32	986,15	269,31
2.1.02	Ahorro particulares	1.261,09	3.413,57	2.152,48	170,68

2.1.03	Encaje en préstamos socias	200,00	0,00	-200,00	-100,00
2.1.04	Encaje en préstamos particulares	340,00	690,00	350,00	102,94
2.1.05	Certificados de aportación	45,00	80,00	35,00	77,78
<b>3.</b>	<b>PATRIMONIO</b>	<b>19.306,28</b>	<b>25.434,94</b>	6.128,66	31,74
3.1	Capital	4.507,80	4.842,75	334,95	7,43
3.2	Donaciones	10.251,29	11.251,28	999,99	9,75
3.3	Resultados del ejercicio	2.880,65	4.447,19	1.566,54	54,38
3.4	Resultados del período	1.666,54	4.893,72	3.227,18	193,65
	<b>TOTAL PASIVO Y PATRIMONIO</b>	<b>21.518,54</b>	<b>30.970,83</b>	9.452,29	<b>43,93</b>

Fuente: Investigación de Campo.

Elaborado por: Grupo de Investigación

**Análisis.-** En virtud de poder determinar las variaciones que se han producido en los dos años, el análisis se centra en las cuentas que merecen una atención primordial, tomando en cuenta las variaciones absolutas como relativas; en el activo la variación más significativa corresponde a la caja que ha tenido un incremento del 418,82 % que representa \$ 2.374,74 siendo parte importante de esta variación es el incremento en la cuenta caja, esta información es de vital importancia ya que indica un progreso para la caja, tanto en la captación de nuevos socios como en sus operaciones.

De igual manera la variación más importante dentro del pasivo es la cuenta ahorro de las socias que se ubica en un 269,31% que representa \$ 986,15, la variación del patrimonio se produce en los resultados del período que es un 193,65% que significa \$ 3.227,18, este incremento se produce debido a que se destina este rubro para fines propios de la actividad de la caja solidaria.

### 3.5.1.4 Análisis de los Estados de Resultados

**Tabla N°26**  
**Caja Solidaria Unión y Progreso**  
**Análisis Horizontal**  
**Años 2010-2011**

<b>ESTADO DE RESULTADOS</b>					
		<b>2010</b>	<b>2011</b>	<b>VARIACIÓN</b>	<b>%</b>
<b>4.</b>	<b>INGRESOS</b>	<b>2.712,67</b>	<b>5.863,06</b>	<b>3.150,39</b>	<b>116,14</b>
4.1	Ingresos Operacionales	2.458,52	5.698,60	3.240,08	131,79
4.2	Ingresos no Operacionales	254,15	164,46	-89,69	-35,29
<b>5.</b>	<b>Gastos</b>	<b>1.046,13</b>	<b>979,67</b>	<b>-66,46</b>	<b>-6,35</b>
5.1	Gastos Administrativos	975,22	979,67	4,45	0,46
5.2	Gastos Financieros	3,65	0,00	-3,65	-100
5.3	Gastos Depreciación	67,26	0,00	-67,26	-100
	<b>Resultado del Periodo</b>	<b>1.666,54</b>	<b>4.883,39</b>	<b>3.216,85</b>	<b>193,03</b>

**Fuente:** Investigación de Campo.

**Elaborado por:** Grupo de Investigación

**Análisis.-** En cuanto a los ingresos de la Caja Solidaria Unión y Progreso la variación más importante corresponde a los ingresos operacionales que representan un 131,79% que equivale a \$ 3.240,08, esto se produce por un aumento en los ingresos del año 2011. En cuanto a los gastos la variación más significativa se produce en la cuenta gastos administrativos en un 0,46% que es de 0,46 ctvo.

### 3.5.2 RAZONES FINANCIERAS APLICADAS A LOS ESTADOS FINANCIEROS DE LOS AÑOS 2010 Y 2011 DE LA CAJA SOLIDARIA UNIÓN Y PROGRESO

Las razones o indicadores financieros se constituyen en relaciones entre magnitudes que se encuentran formando parte de los estados financieros de una empresa, es decir que se necesitan de ciertos criterios para evaluar tanto la situación económica como el desempeño de la empresa.

Para poder analizar la situación se procedió a realizar el análisis de los índices y razones financieras.

#### 3.5.2.1 ÍNDICES DE LIQUIDEZ

Este tipo de indicadores surgen de la necesidad de medir la capacidad con la que cuentan las empresas para poder cancelar sus obligaciones en un corto plazo, además sirven para poder establecer la facilidad o dificultad que presenta una compañía para poder pagar sus pasivos corrientes o para poder convertir a efectivo sus activos corrientes, también se trata de determinar qué pasaría si a la empresa se le exigiera el pago inmediato de todas sus obligaciones en el lapso menor de un año, para de esta forma los índices de liquidez aplicados en un determinado momento evalúen a la empresa desde el punto de vista del pago inmediato de sus deudas corrientes en un caso particular.

##### 3.5.2.1.1 RAZÓN CIRCULANTE O CORRIENTE DEL AÑO 2010

$$\text{liquidez} = \frac{\text{Activo Circulante}}{\text{Pasivo Circulante}}$$

$$\text{Liquidez} \frac{20.689,04}{2.212,26} = 9,35$$

**Análisis** Por cada dólar de deuda a corto plazo tiene \$ 9,35 dólares para pagar con los activos corrientes.

## RAZÓN CIRCULANTE O CORRIENTE DEL AÑO 2011

$$\text{liquidez} = \frac{\text{Activo Circulante}}{\text{Pasivo Circulante}}$$

$$\text{Liquidez} \frac{29.903,33}{5.535,89} = 5,40$$

**Análisis** Por cada dólar de deuda a corto plazo se posee \$ 5,40 dólares para pagar con los activos corrientes.

**ANÁLISIS:** Como podemos ver en el año 2010 se contaba con 9,35 dólares para poder cumplir con las obligaciones, mientras que para el año 2011 apenas se cuenta 5,40 dólares para poder cumplir con las obligaciones, este tipo de situaciones se presenta porque el pasivo circulante en el año 2011 aumentó debido a que se incrementaron cuentas en el pasivo como es en préstamos a particulares, y los préstamos por cobrar, que ocasionaron un incremento el pasivo circulante o corriente.

### 3.5.2.1.2 CAPITAL DE TRABAJO NETO

El capital de trabajo se convierte en el exceso de activos corrientes sobre las cuentas del pasivo, que se constituyen en el capital de trabajo de disposición inmediata necesario para continuar las operaciones de un negocio.

Por lo tanto, el Capital de Trabajo no es más que la inversión que realiza una empresa en activos a corto plazo, valores negociables, cuentas por cobrar e inventarios, siempre y cuando los activos superen a los pasivos la empresa dispondrá de Capital Neto de Trabajo.

### CAPITAL DE TRABAJO AÑO 2010

$$\text{Capital de Trabajo} = \text{Activo Corriente} - \text{Pasivo Corriente}$$

$$\text{Capital de Trabajo} = 20.689,04 - 2.212,26$$

$$\text{Capital de Trabajo} = \$ 18.476,78$$



**Análisis.** La caja posee \$ 18.476,78 para efectuar gastos corrientes o inventarios inmediatos, en el año 2010.

### **CAPITAL DE TRABAJO AÑO 2011**

***Capital de Trabajo = Activo Corriente – Pasivo Corriente***

$$***Capital de Trabajo = 29.903,33 – 5.535,89***$$

$$***Capital de Trabajo = $ 24.367,44***$$

**Análisis.** La caja posee \$ 24.367,44 para efectuar gastos corrientes o inventarios inmediatos, en el año 2011.

### **ANÁLISIS DE LOS 2 AÑOS**

Como podemos ver en los 2 años existe una variación ya que para el año 2010 hay \$ 18.476,78 para poder efectuar gastos corrientes o inventarios mientras que para el año 2011 existe \$ 24.367,44 para poder efectuar este tipo de gastos, la razón principal que ocasionó la variación es por el aumento en el pasivo corriente o circulante.

### **3.5.2.2 INDICADORES DE SOLVENCIA**

Los indicadores de endeudamiento o solvencia tienen por objeto medir el grado de liquidez y de qué forma participan los acreedores dentro del financiamiento de la empresa, también se trata de establecer el riesgo que corren los acreedores y por ende los dueños de la compañía y la conveniencia o inconveniencia del endeudamiento.

Desde el punto de vista de los administradores de la empresa, el manejo del endeudamiento es todo un arte y su optimización depende, entre otras variables, de la situación financiera de la empresa en particular, de los márgenes de rentabilidad de la misma y del nivel de las tasas de interés vigentes en el mercado, teniendo siempre presente que trabajar con capital prestado es bueno siempre y

cuando se logre una rentabilidad neta superior a los intereses que se debe pagar por ese dinero.

### 3.5.2.2.1 ENDEUDAMIENTO DEL ACTIVO

Este tipo de índice nos permite determinar el nivel de autonomía financiera, cuando el índice se encuentra elevado nos indica que la empresa depende mucho de sus acreedores y que a su vez dispone de una limitada capacidad de endeudamiento, o que a su vez se encuentra descapitalizando y que funciona con un tipo de estructura financiera arriesgada, por el contrario un índice bajo representa un elevado grado de independencia de la empresa frente a sus acreedores.

#### ENDEUDAMIENTO DEL ACTIVO AÑO 2010

$$\textit{Endeudamiento de Activo} = \frac{\textit{Pasivo Total}}{\textit{Activo Total}}$$

$$\textit{Endeudamiento de Activo} = \frac{2.212,26}{21.518,54} = 0.1028$$

$$\textit{Endeudamiento de Activo} = 10,28\%$$

**Análisis.** Mediante este índice nos proporciona que el 10,28 % de los activos de la caja corresponden a capital ajeno, ósea que el 10,28% se encuentra financiado por terceros, esto se considera comprensible ya que la Caja Solidaria trabaja con el capital proveniente de las aportaciones de las socias.

#### ENDEUDAMIENTO DEL ACTIVO AÑO 2011

$$\textit{Endeudamiento de Activo} = \frac{\textit{Pasivo Total}}{\textit{Activo Total}}$$

$$\textit{Endeudamiento de Activo} = \frac{5.535,89}{30.970,83} = 0,1787$$

$$\textit{Endeudamiento de Activo} = 17,87 \%$$

**Análisis.** Mediante este índice nos proporciona que el 17,87 % de los activos de la caja corresponden a capital ajeno, ósea que el 17,87% se encuentra financiado por terceros.

**Análisis comparativo.** Como podemos ver al realizar el siguiente análisis la razón de endeudamiento del activo podemos recalcar que existe una variación de porcentajes ya que para el año 2010 es 10,28%, mientras que para el 2011 es de 17,87%, lo que significa que hay un incremento de 7,59% en el financiamiento de terceros.

### 3.5.2.2.2 ENDEUDAMIENTO PATRIMONIAL

A través de este índice se puede medir el grado del patrimonio para con los acreedores de la empresa, no debemos considerar que los pasivos se puedan pagar con el patrimonio, puesto que ambos se constituyen un compromiso para la empresa.

Esta razón de dependencia que hay entre los propietarios y acreedores, nos sirve también para indicar la capacidad de créditos y para saber si las socias son las que financian en una mayor parte a la caja solidaria, indicándonos el origen de los fondos que se están utilizando siendo propios o ajenos e indicando si el capital o el patrimonio son o no suficientes.

### ENDEUDAMIENTO PATRIMONIAL AÑO 2010

$$\textit{Endeudamiento Patrimonial} = \frac{\textit{Pasivo Total}}{\textit{Patrimonio}}$$

$$\textit{Endeudamiento Patrimonial} = \frac{2.212,26}{17.630,74} = 0,1255$$

$$\textit{Endeudamiento Patrimonial} = 12,55 \%$$

**Análisis.** A través de este índice se puede conocer el porcentaje de las deudas que en este caso representa el 12,55% con relación al patrimonio de la empresa.

## ENDEUDAMIENTO PATRIMONIAL AÑO 2011

$$\text{Endeudamiento Patrimonial} = \frac{\text{Pasivo Total}}{\text{Patrimonio}}$$

$$\text{Endeudamiento Patrimonial} = \frac{5.535,89}{20.541,22} = 0,2695$$

$$\text{Endeudamiento Patrimonial} = 26,95 \%$$

**Análisis.** El porcentaje de las deudas que en este caso representa el 26,95 % con relación al patrimonio de la empresa.

**ANÁLISIS COMPARATIVO.** Como podemos notar existe una diferenciación clara en cuanto al año 2010 al 2011 sobre el porcentaje de deuda en relación al patrimonio que en este caso la variación se da en un porcentaje de 14,4%.

### 3.5.2.2.3 ÍNDICE DE PROPIEDAD Y ENDEUDAMIENTO AÑO 2010

$$\text{Propiedad} = \frac{\text{Patrimonio} * 100}{\text{Activos Totales}}$$

$$\text{Propiedad} = \frac{P}{17.630,74 * 100} = \frac{17.630,74}{21.518,54}$$

$$\text{Propiedad} = 81,93\%$$

**Análisis.-** Este índice nos indica que el 81, 93% de los activos totales de la caja corresponden al capital propio o financiado por los socios.

### ÍNDICE DE PROPIEDAD Y ENDEUDAMIENTO AÑO 2011

$$\text{Propiedad} = \frac{\text{Patrimonio} * 100}{\text{Activos Totales}}$$

$$\text{Propiedad} = \frac{20.541,22 * 100}{30.970,83}$$

*Propiedad* =66,32 %

**Análisis.** Este índice nos indica que el 66,32 % de los activos totales de la caja corresponden al capital propio o financiado por los socios.

### **3.6. ANÁLISIS SOCIAL A LA CAJA SOLIDARIA UNIÓN Y PROGRESO**

El factor social constituye un agente sobresaliente ya que nos permite analizar el nivel de pobreza de la población, la estabilidad laboral de cada persona, su nivel de educación, también el ingreso económico, la familia entre otros aspectos relevantes para su análisis.

**3.6.1 IDENTIDAD.-** La diversidad cultural que mantiene el Ecuador es su característica importante, ya que es la fuente de riqueza para nuestra cultura, con respeto y valoración contribuye al dinamismo social y económico.

83% población indígena

17% población mestiza.

**3.6.2 EMPLEO.-** La situación en el país ha sido complicada debido al incremento año tras año de personas que se encuentran en capacidad de trabajar que no pueden encontrar una ocupación, lo que ha provocado la migración a las ciudades más grandes incluyendo a la capital del Ecuador como su primera opción, así tenemos:

45 % Población Económicamente Activa (PEA)

36% Sub empleo

19%Desempleo

**3.6.3 EDUCACIÓN.-** En nuestro país la educación se forma como la primera opción de desarrollo por ende tanto hombres como mujeres de cualquier nivel social, independientemente de su raza y su economía acuden a una institución para

mejorar su actual condición, hoy en día se reconoce la importancia de la educación para poder promover el bienestar y así reducir la desigualdad social, la educación es muy importante porque impacta en todos los ámbitos de la vida, en la productividad laboral, en la participación y la ciudadanía en general en el mejoramiento de la calidad de vida;

35% analfabetismo

52% instrucción primaria

13% instrucción secundaria,

**3.6.4 SALUD.-** En cuanto a lo que se refiere a la salud podemos mencionar que existe un centro médico en la parroquia de Chugchilán del Cantón Sigchos de la Provincia de Cotopaxi.

88% tienen acceso a la salud

12% no tienen acceso a la salud.

**3.6.5 SERVICIOS BÁSICOS.-** En relación a los servicios básicos podemos mencionar que se encuentran desatendidos, es inaceptable que en pleno siglo XXI aun existan personas que carezcan de este tipo de servicios como son: agua potable, luz eléctrica, teléfono, alcantarillado, viabilidad.

70% no cuenta con los servicios necesarios.

30% si cuenta con los servicios necesarios.

### **3.7 ANÁLISIS SOCIOECONÓMICO DE LA CAJA SOLIDARIA UNIÓN Y PROGRESO DE LA PARROQUIA CHUGCHILÁN, CANTÓN SIGCHOS PROVINCIA COTOPAXI.**

La caja solidaria constituye un aspecto importante y positivo para las personas que son miembros de esta organización ya que las charlas de capacitación contribuyen a la superación de sus integrantes. La coordinación entre sus

miembros ha sido de vital importancia ya que gracias a ello se han organizado grupos de trabajo para la crianza de vacas lo que a un corto plazo les genera una rentabilidad a quien participan en esta actividad y por ende a la caja. El trabajo en equipo es una fortaleza para esta organización su espíritu de solidaridad y compañerismo en los momentos difíciles para con sus compañeras y la comunidad. Todos los créditos primero son evaluados por todos miembros de la caja solidaria antes de ser otorgados evitando de esta manera resentimientos e inconvenientes entre sus integrantes.

Después de revisar e indagar la situación económica de la caja pudimos conocer el origen de la misma y por ende su estructura organizacional, se pudo determinar que una de las principales debilidades se centra en el manejo contable; debido a que no poseen un correcto registro de las transacciones efectuadas, después de realizar un estudio tanto macro y micro en el que se desarrollan las actividades de la misma.

Además como otro punto débil que presenta la caja solidaria es que no se paga la cuota puntualmente, y en caso de cancelar el valor no existen un recibo o comprobante físico para que las socias puedan respaldar sus pagos, esto ha ocasionado algunos inconvenientes.

También se pudo evidenciar que no se lleva una documentación ordenada de los créditos otorgados, es decir que el crédito se concede de una manera abierta, el mismo incentiva a realizar actividades productivas pequeñas de los socios, el plazo máximo para los prestamos es de 6 meses, lo que ocasiona que las personas beneficiarias de estos créditos se vean limitadas en la inversión de estos recursos.

La caja en el presente no se encuentra constituida como persona jurídica, solamente está legalizada como un grupo de mujeres, y representada por una persona natural, en este caso la Sra. Carmen Guanotuña.

No manejan un sistema de control interno, las reuniones que realizan son solo para otorgar créditos, y más no para realizar planificaciones a largo plazo que les permitan crecer más como organización de apoyo a las comunidades.

Presentan un sistema contable deficiente ya que no hay un correcto registro de las transacciones, debido a la falta de capacitación de la persona que maneja el sistema, así mismo los registros de los pagos recibidos no son los correctos o en ocasiones no se los hacen a tiempo.

### **3.8 FORMULACIÓN DE ESTRATEGIAS**

La formulación de estrategias son los modos, maneras y formas de acciones para poder mejorar o corregir las falencias de la administración de la caja solidaria Unión y Progreso para que esta organización pueda cumplir sus objetivos y por ende las metas que se desean alcanzar a través de un determinado proyecto.

Es así que la caja solidaria creada como una entidad de ayuda comunitaria tiene como principal ingreso el aporte económico que lo realizan las familias que forman parte de este proyecto social, por tal motivo es indispensable el crear estrategias para mejorar su parte social tanto económica y lo más importante incrementar sus ventas de tejidos elaborados por las mujeres de la caja solidaria “Unión y Progreso”.

Se deja planteada la propuesta con la única finalidad de propiciar la inquietud de implementarlas en algún momento dado, esperando que el aporte de las ideas expuestas no sea en vano y que en un futuro opere como un motor de considerables ingresos económicos para las mujeres y las familias con espíritu de superación y por ende consigan mejorar su nivel de vida y el de su comunidad.

#### **3.8.1 PRINCIPALES PROBLEMAS QUE ENFRENTA LA CAJA SOLIDARIA “UNION Y PROGRESO”.**

- Inestabilidad en los precios de las materias primas en la elaboración de tejidos artesanales.
- El tiempo de fabricación es un factor importante en la determinación del costo del producto.



- Carencia de identidad cultural, en la apreciación y el uso de prendas elaboradas a mano con materias primas naturales y con características propias de la zona.
- Falta de estrategias para realizar la comercialización de los tejidos elaborados por el grupo de mujeres indígenas de la caja solidaria “Unión y Progreso”.
- Las vías de comunicación hacia sus principales mercados no son las adecuadas.

### **3.8.2 DESARROLLO DE LAS ESTRATEGIAS PARA EL ÁMBITO SOCIOECONÓMICO DE LAS MUJERES INDÍGENAS EN LAS CAJAS SOLIDARIAS.**

Las estrategias se encuentran destinadas a promover cambios en el aspecto social y económico de las mujeres indígenas y sus familias en donde se pretende cimentar la participación de las mujeres con capacidad de decisión y acción a nivel local, cantonal, nacional y por qué no decirlo a nivel internacional, con el fin de mejorar sus condiciones de vida, con la perspectiva de poder superar las brechas de inequidad social, política, económica, étnica y de género, fortaleciendo el encuentro entre las mujeres del campo y la ciudad.

#### **1. Administración**

- Capacitación relacionada con la administración y contabilidad para mejorar dirección de la caja y creación de proyectos productivos impartidos por el SECAP (Servicio Ecuatoriano de Capacitación Profesional) Y CNCF (Consejo Nacional de Capacitación y Formación Profesional).
- Canalizar los créditos de inversión: cultivos agrícolas, ganadería, adquisición de materia prima, pequeña industria artesanal, proporcionados por el gobierno nacional (BNF) a través de la Caja de Ahorro.
- Obtener recursos económicos provenientes de la cooperación o donación de las diferentes organizaciones e invertirlos en actividades productivas de

los sectores de la comunidad mediante la presentación de proyectos del programa “emprendamos”

## **2. Capacitación**

- Realizar una capacitación en el manejo correcto del sistema contable.
- Capacitación de las diferentes técnicas de tejidos y lanas que pueden utilizarse para la elaboración de estos productos.
- Capacitación a la directiva de la caja solidaria sobre aspectos básicos de administración para que su apoyo a la misma sea un aporte más técnico y no solo empírico.
- Opción de talleres alternativos en los cuales las mujeres puedan desarrollar sus capacidades como pintura, manualidades, cocina entre otros.
- Realizar un proceso de capacitación y formación política permanente de las mujeres que permita fortalecer a la organización su visión de crecimiento
- Fortalecer la Capacidad y generación de oportunidades de los actores de la Economía Popular y Solidaria para reactivar el sector productivo a través del MIES (programas de Desarrollo y Fomento de la Economía Popular y Solidaria).
- El producto de esta estrategia sería el Convenio con el Ministerio de Inclusión Económica y Social (MIES) Convenio con el Ministerio del Ambiente Incremento de clientes. Convenios con instituciones de capacitación como: Confederación Nacional De Organizaciones Campesinas, Indígenas Y Negras (FENOCIN), Servicio Ecuatoriano de Capacitación Profesional (SECAP).

## **3. Fortalecimiento**

- La organización de mujeres, debería proporcionar a sus integrantes charlas de motivación y liderazgo que les permitan ir formando líderes y

capacitadoras que impulsen el proceso de participación activa de sus comunidades y barrios.

- Capacitación relacionada con la educación financiera para la creación de proyectos productivos impartidos por el Consejo Nacional de Capacitación y Formación Profesional(CNCF) y Servicio Ecuatoriano de Capacitación Profesional (SECAP) permitirá mejorar la organización de las mujeres, formando líderes y capacitadoras que impulsen el proceso de participación activa de sus comunidades y barrios.
- Las dirigentes deberían gestionar charlas de capacitación con las entidades pertinentes en técnicas de cultivos de los productos autóctonos del sector y crianza animales.
- Se debería implementar el manejo de documentos que abalicen las transacciones de las socias.

#### **4. Producción**

- Comprensión y análisis de la realidad productiva, para poder promocionar y comercializar los productos de acuerdo al mercado y con el crédito que se obtenga en coordinación de sus involucrados manteniendo y desarrollando proyectos.
- Promocionar sus productos en las diferentes ferias artesanales que son apoyadas por el gobierno.
- La determinación de tiempo en la elaboración de un producto debe ser tomada en cuenta para poder determinar el costo del tejido.
- Gestionar la implementación, información, educación, ciencia y tecnología en temas ambientales mediante la capacitación y asesoría del Ministerio del Ambiente (Plan Nacional de Desarrollo) para asegurar la gestión ambiental.

- Formación y fortalecimiento de alianzas estratégicas, para incrementar la competitividad.
- Desarrollo de alianzas que promuevan el cumplimiento de la cadena productiva del sector a través de la Asesoría y Capacitación del Ministerio de Agricultura, Ganadería, Acuacultura y Pesca (MAGAP) Y EL Ministerio de Industrias (Plan Nacional de Desarrollo Agroindustrial).
- Esta organización pueden desarrollar un turismo comunitario mediante el Programa Nacional de Capacitación Turística.

## **5. Comercialización de los tejidos**

- Teniendo en cuenta que los tejidos es uno de los productos ofertados por la caja solidaria debería obtener un espacio adecuado para la exhibición de dichos productos.
- Buscar nuevos mercados donde poder dar a conocer los tejidos dentro del país y por ende fuera de los límites de nuestro territorio nacional
- Consolidar y ampliar las oportunidades de crédito para los clientes que deseen realizar inversiones en la caja y para la creación de su propia microempresa.
- Ofertar Crédito para el financiamiento, ejecución y operación de negocios desarrollados por jóvenes emprendedores de la parroquia.
- Promover las alianzas productivas, fortaleciendo la asociación de pequeños productores financiando planes de proyectos autosustentables.

## **6. Contra la violencia a la mujer**

- Conocimiento, difusión y ejercicio de nuestros derechos, construyendo un proceso de concientización sobre la equidad de género y el tema de violencia intrafamiliar.

- Promover planificación familiar como una opción y una decisión de derecho.
- Terapias psicológicas para los hogares que presenten violencia intrafamiliar.
- Incentivar a toda mujer que a capacitarse y formarse profesionalmente, estimulando su auto superación.
- Capacitar a mujeres en áreas técnicas y de formación como: panadería, corte y confección, cocina, joyería dictadas por el Servicio Ecuatoriano de Capacitación Profesional (SECAP) que permitirá a todas las mujeres sentirse útil dentro de la sociedad.

## **7. Salud Integral**

- Promover la salud en cuanto al aspecto mental, físico y emocional a través del impulso de la medicina tradicional y rescatar los conocimientos medicinales de las mujeres con la gestión en instituciones afines. Ministerio de Salud.
- Gestionar la implementación, información, educación, ciencia y tecnología en temas ambientales mediante la capacitación y asesoría del Ministerio del Ambiente (Plan Nacional de Desarrollo para asegurar la gestión ambiental).

## **3.9 CONCLUSIONES Y RECOMENDACIONES**

### **3.9.1 CONCLUSIONES**

- El grupo de mujeres de la parroquia Chugchilán nació como una necesidad de crear una entidad que trabaje por el adelanto y desarrollo de las mujeres y de la comunidad cuya principal actividad económica está relacionada con la venta de tejidos elaborados con sus propias manos.
- El apoyo que proporciona la caja solidaria “Unión y Progreso” conlleva la siguiente conclusión, que este tipo de instituciones tienen que hacer un gran esfuerzo para lograr que las personas las considere como un medio de ahorro y como una opción atractiva de inversión.
- Entre las falencias de la caja existe: la falta de conocimientos de contabilidad, entre otros como la falta de documentación anterior en donde las socias lleven su registro de las transacciones que realizan.
- Se determinó que para poder incrementar los ingresos de los moradores o habitantes de la parroquia y su alrededor, se debe realizar actividades productivas empleando el trabajo solidario y cooperativo para llegar a desarrollarse en el ámbito social y económico.
- Dentro de la organización no existe un correcto registro de las personas que son beneficiarios de los créditos otorgados por la misma.
- Los recursos financieros de la caja solidaria, sirven para incrementar el desarrollo productivo local y de la económica del sector, con el financiamiento proyectos en ejecución, donaciones y créditos de fuentes públicas o privadas.

### **3.9.2 RECOMENDACIONES**

- Los integrantes de la Caja deben capacitar a los moradores de la comunidad en proyectos productivos, para que exista mayor beneficio para los moradores de la parroquia y por ende a las socias.
- La administración de la caja solidaria debe fomentar en sus socias una cultura de ahorro, al considerar que no solo es una fuente de recursos a la cual se puede acudir en caso de eventualidades, sino que pueden ir reuniendo su capital de trabajo para cuando decidan invertir este dinero.
- Es de vital importancia que la caja imparta a sus socios toda la información respecto del trabajo en equipo, en donde se encuentre inmerso la solidaridad y el cooperativismo, para lograr que estas actividades sean vistas como un camino alternativo para conseguir un desarrollo económico y social.
- Es sumamente importante que se implante un sistema de registro de los clientes de la caja solidaria, ya q esto les permitirá tener un respaldo documental en caso de incumplimiento del crédito
- Es necesario que la caja solidaria imparta a sus socias toda la información respecto del trabajo en equipo, la solidaridad y el cooperativismo que es uno de los pilares fundamentales del bien común en una organización, logrando que estas actividades sean vistas como un camino alternativo para conseguir el desarrollo económico y social.
- Los directivos de la caja solidaria serán los encargados de gestionar proyectos productivos impulsados por a instituciones públicas o privadas, para conseguir que dichos recursos sean utilizados para el desarrollo de los mismos y por ende canalizados a través de la Caja Solidaria Unión y Progreso.

## REFERENCIAS BIBLIOGRÁFICAS

### CITADA:

- MANKIW Gregory. Principios de Economía. Madrid. Editorial Central S.A. Cuarta Edición. 2007.
- SAMUELSON Nordhaus. Paul A. William D. Nordhaus. Economía. Londres. Editorial MC. Doceava Edición. 2006.
- ANDRADE Simón. Lectura veloz y aprendizaje estratégico. Chicago. Editorial Angrade. Segunda Edición. 2008.
- PARKIN Michael. Microeconomía. Buenos Aires. Editorial Addison. Séptima Edición. 2009.
- MONCHÓN Francisco. Economía - Principios y Aplicaciones. Madrid. Editorial Me Graw Hill. Segunda Edición 2006.
- KEYNES John Maynard. Teoría general de la ocupación, el interés y el dinero. New York. Editorial Kraft. Octava Edición. 2007.
- ANDRAD Simón. La Economía en Latinoamérica. Barcelona. Editorial Angrade. Segunda Edición. 2008.
- BERMAN Karen, KNIGHT Joe y CASE. John. Finanzas para Manager. Londres. Ediciones Deusto. Primera Edición. 2007.
- MIDGLEY. James -Anthony L. Hall, James Midgley. Mair, L. .London: Optimización de los Conceptos de Desarrollo Social. Madrid. Editorial Royal. Tercera Edición. 2009.
- SEN. Amartya, Vicent Martínez Guzmán, Sonia París Albert. La Globalización Económica. Boston. Editorial Gomares. Segunda Edición. 2008.



- ROCA. José. América Latina. Bogotá. Editorial el Perro y la Rana. Primera Edición. 2008.
- CONDE. Francisco. Indicadores Económicos. México D. F. Ediciones Pirámide. Tercera Edición. 2006.
- KEYNES John M. Keynes. Macroeconomía. Madrid. Ediciones Buenos Aires. Tercera Edición. 2007.
- CORIAT Benjamín. Trabajo y Organización en la empresa. Monterrey. Editorial Lenguaje Claro. Primera Edición. 2008.
- CECIL Pigou Arthur. Políticas Económicas. Publicado por Edwuar Saul. Boston. Editorial Ariel Quincenal. Primera Edición. 2008.
- LAWRENCE Summers. La Economía. Roma. Editorial Global. Tercera Edición. 2007.
- BARATZ Morton y GRIGSBY. William. La Pobreza. Madrid. Editorial Síntesis. Segunda Edición. 2008.
- SPICKER Paul, ALVAREZ Sonia. Programas Sociales. La Paz. Segunda Editorial Crop. Edición. 2007.
- ÁLVAREZ. Gallardo Marco .Recaudación de Fondos para las Organizaciones No Gubernamentales (ONG). México D.F. Editorial Mexicana. Primera Edición. 2009.
- GARCIA D. Raúl. Como entender Economía. Lima. Editorial Roure. Segunda Edición. 2006.
- PÉREZ. Juan y VEIGA Carballo. Diagnostico Económico Financiero. Londres. Editorial Esic. Cuarta Edición. 2010.
- PERDOMO M. Abrahán. Administración Financiera del Capital de Trabajo. Buenos Aires. Editorial Thomson International. Séptima Edición. 2009.

## **CONSULTADA:**

- ROBBINS Lionel. La Naturaleza y Significación de la Ciencia Económica. Madrid. Alianza Editorial. Novena Edición. 2009.
- FOLLARI Roberto. La Economía una Ciencia. Roma. Editorial Aula XXI. Primera Edición. 2009.
- PERLES Benjamín y SILVANA Charles Economía para Todos. Málaga. Editorial Continental S.A. Segunda Edición. 2008.
- PÉREZ Enri Daniel. Fundamentos de la Economía. Sao Pablo. Editorial Macchi. Octava Edición. 2006.
- Federación de Organizaciones Indígenas y Campesinas de Chugchilán (FOICH), Culturas vivas e Identidad en el territorio de Sigchos, Diseño, Diagramación e Interpretación, Graficas Los Andes; Quito, Gráficas Unidas. Primera Edición. 2010.

## **VIRTUAL**

- Situación geográfica de la Parroquia Chugchilán, (en línea), (20 de febrero de 2012) Disponible en Worl Wide:  
  
[http://www.chugchilan.gob.ec/index.php?option=com\\_content&view=article&id=72&Itemid=189](http://www.chugchilan.gob.ec/index.php?option=com_content&view=article&id=72&Itemid=189)
- Lengua oficial de las comunidades indígena de la Parroquia Chugchilán, (22 de marzo del 2012), Disponible en Worl Wide:  
  
[http://www.codenpe.gob.ec/index.php?option=com\\_content&view=article&id=290:pueblo-waranka&catid=72:pueblosn&Itemid=654](http://www.codenpe.gob.ec/index.php?option=com_content&view=article&id=290:pueblo-waranka&catid=72:pueblosn&Itemid=654)
- Población de la parroquia Chugchilán, (en línea), (08 abril de 2012) Disponible en Worl Wide  
[web:ttp://www.inec.gob.ec/cpv/?TB\\_iframe=true&height=450&width=800%20rel=slbox](http://www.inec.gob.ec/cpv/?TB_iframe=true&height=450&width=800%20rel=slbox)

# ANEXOS

**UNIVERSIDAD TÉCNICA DE COTOPAXI**  
**UNIDAD ACADÉMICA DE CIENCIAS ADMINISTRATIVAS Y**  
**HUMANÍSTICAS**  
**CARRERA ING. EN CONTABILIDAD Y AUDITORIA**

Encuesta aplicada a los habitantes de la Parroquia de Chugchilán para adquirir información verdadera de la realidad económica y social del sector.

Lea detenidamente y conteste con sinceridad las siguientes preguntas, que serán empleadas en el tema de tesis “Análisis del Impacto Socioeconómico de las cajas solidarias administradas por las Mujeres Indígenas de la Parroquia Chugchilán cantón Sigchos provincia de Cotopaxi”

1. ¿Cómo se identifica usted?

Mestizo       Indígena       Afro ecuatoriano

Mulato       Blanco

2. ¿En qué nivel económico se identifica usted?

Alta       Media       Baja

3. ¿Indique su nivel de estudio?

Primaria       Secundaria       Tercer Nivel       Ninguno

4. ¿Tipo de vivienda?

Propia       Arrendada       Prestada

5. ¿Tipo de material de la vivienda?

Bloque       Ladrillo       Adobe       Caña

Madera       Mixta

6. ¿Cuenta con los servicios básicos en el sector donde usted vive?

Sí       No

7. ¿El sector donde usted vive existe un centro médico?

Sí       No

8. ¿De cuántos personas está integrada su familia?

Tres       Cinco       Siete       otros

9. ¿Número de personas económicamente activas en la familia?

Una       Dos       Más

10. ¿Existen personas con capacidades especiales en su familia?  
Sí  No
11. ¿Su trabajo es?  
Permanente  Temporal  No Tiene Trabajo
12. ¿Sus ingresos provienen de?  
La Agricultura  La Ganadería   
Crianza de Animales  Trabajo como Empleado
13. ¿Es beneficiario del bono de desarrollo humano?  
Sí  No
14. ¿En la familia existen miembros que hayan emigrado?  
Nacional  Internacional  Ninguno
15. ¿Conoce Ud. acerca de alguna organización o Caja Solidaria administrada por mujeres en su sector?  
Si  No
16. ¿Ha presenciado algún tipo de discriminación para ingresar a una de estas Organizaciones?  
Si  No
17. ¿La inclinación política tiene que ver, al formar parte de una de las Organizaciones?  
Si  No
18. ¿Ha realizado algún tipo de crédito o préstamo en las cajas solidarias?  
Sí  No
19. ¿De qué manera a contribuido a su desarrollo económico el crédito otorgado por las cajas solidarias o bancos comunales?  
Alto  Moderado   
Mínimo  Nada

20. ¿Piensa usted que la Caja Solidaria ha mejorado el nivel de vida de sus integrantes y la comunidad?

Mucho

Poco

Nada

**GRACIAS POR SU COLABORACIÓN**

**UNIVERSIDAD TÉCNICA DE COTOPAXI**  
**UNIDAD ACADÉMICA DE CIENCIAS ADMINISTRATIVAS Y**  
**HUMANÍSTICAS**  
**CARRERA ING. EN CONTABILIDAD Y AUDITORIA**

Entrevista aplicada a la dirigente de la caja solidaria Unión y Progreso de la parroquia Chugchilán, cantón Sigchos provincia de Cotopaxi para obtener información sobre el manejo y la situación económica de la organización.

Atienda y conteste con sinceridad las siguientes preguntas, que serán empleadas en el tema de tesis “Análisis del Impacto Socioeconómico de las cajas solidarias administradas por las Mujeres Indígenas de la Parroquia Chugchilán, cantón Sigchos provincia de Cotopaxi”

1.-**Entrevistadora:** ¿Cómo está conformado el directorio en la caja solidaria Unión y Progreso?

*Entrevistada:*

2.-**Entrevistadora:** ¿Qué grado de integración y colaboración demuestran las socias?

*Entrevistada:*

3.-**Entrevistadora:** ¿Cuál es el aporte de la caja solidaria para la comunidad en general?

*Entrevistada:*

4.-**Entrevistadora:** ¿Cuál es la visión de la organización a largo plazo?

*Entrevistada:*

5.-**Entrevistadora:** ¿Quiénes compran los tejidos que elaboran las integrantes de la caja?

*Entrevistada:*

6.-**Entrevistadora:** ¿Cómo comercializan los tejidos que elaboran las mujeres de la caja solidaria?

*Entrevistada:*

7.-**Entrevistadora:** ¿Qué aceptación tiene la caja solidaria en la comunidad?

*Entrevistada:*

8.-**Entrevistadora:** ¿Qué apoyo recibe del gobierno la caja solidaria?

*Entrevistada:*

9.-**Entrevistadora:** ¿Por qué partido político se inclina la caja solidaria?

*Entrevistada:*

10.-**Entrevistadora:** ¿Considera usted que estos proyectos deberían expandirse a más zonas del país y por qué?

*Entrevistada:*

**GRACIAS POR SU COLABORACIÓN**



## FICHA DE OBSERVACIÓN

**Objetivo:**

**Lugar:**

**Fecha:**

**Hora:**

### DETALLE DE LA OBSERVACIÓN

**Fuente:**  
**Elaborado por:**

<b>AREA # 050751 CHUGCHILÁN</b>				
<b>Grupos quinquenales de edad Sexo</b>				
	<b>Hombre</b>	<b>Mujer</b>	<b>Total</b>	<b>Porcentaje</b>
Menor de 1 año	103	101	204	2,61
De 1 a 4 años	531	527	1058	13,55
De 5 a 9 años	661	668	1329	17,01
De 10 a 14 años	566	558	1124	14,39
De 15 a 19 años	425	416	841	10,77
De 20 a 24 años	265	296	561	7,18
De 25 a 29 años	220	254	474	6,07
De 30 a 34 años	168	222	390	4,99
De 35 a 39 años	159	186	345	4,42
De 40 a 44 años	122	156	278	3,56
De 45 a 49 años	131	152	283	3,62
De 50 a 54 años	103	97	200	2,56
De 55 a 59 años	87	93	180	2,30
De 60 a 64 años	84	90	174	2,23
De 65 a 69 años	71	67	138	1,77
De 70 a 74 años	40	55	95	1,22
De 75 a 79 años	31	35	66	0,84
De 80 a 84 años	19	22	41	0,52
De 85 a 89 años	8	10	18	0,23
De 90 a 94 años	3	4	7	0,09
De 95 a 99 años	-	4	4	0,05
De 100 años y más	-	1	1	0,01
<b>Total</b>	<b>3797</b>	<b>4014</b>	<b>7811</b>	<b>100%</b>

**NOMINA DE SOCIAS DE LA “CAJA SOLIDARIA  
UNIÓN Y PROGRESO” PARROQUIA CHUGCHILÁN,  
CANTÓN SIGCHOS PROVINCIA DE COTOPAXI.**

<b>N°</b>	<b>NOMBRES Y APELLIDOS</b>	<b>CEDULA</b>
1	Ayala Cunuhay María Luisa	050088525-6
2	Ayala Sigcha María Pastora	050169462-4
3	Ayala Ayala María Yolanda	050236211-4
4	CuchipeDiaz María Dolores	050223774-6
5	CuchipeDiaz María Carmen	050138919-1
6	Cando Toapanta Mercedes Janeth	050343151-2
7	ChusinGuamangate María Carmen	050227751-0
8	GuanotuñaTigasi María Rosario	050103322-9
9	GuanotuñaTigasi María Carmen	050120135-4
10	Guanotuña María Zoila	050169655-3
11	Guamangate Ayala María Josefina	050063643-6
12	Guamangate Ayala María Agustina	050220231-0
13	Herrera Tapia María Targelia	050092135-8
14	Jaime Guanotuña Mery Lilana	050292935-9
15	Llanqui Faso María* Silvia	050263576-6
16	LlanquiPasso María Rosa	050213110-5
17	MontaguanoChusin Ramona	050223132-7
18	MontaguanoGuamangate Doris	050275242-1
19	Pastuña Ilaquiche María Juana	050077703-2
20	PilaguanoGuamangate María Cristina	050119561-4
21	Pilaguano María Narcisa	050160829-3
22	SanchezYanez Clara América	050028180-3
23	Tigasi María Delia	050053638-8
24	Toapanta María Isabel	050175489-9
25	ToapantaGuamangate María Zoila	050101686-9
26	Vega Tuaquiza María Rosa	050112053-9

**INTEGRANTES DE LA CAJA SOLIDARIA “UNIÓN Y PROGRESO” DE LA PARROQUIA CHUGCHILÁN, CANTÓN SIGCHOS, PROVINCIA DE COTOPAXI.**











# MORADORES DE LA PARROQUIA CHUGCHILÁN, CANTÓN SIGCHOS, PROVINCIA DE COTOPAXI.























# CAJA SOLIDARIA UNION Y PROGRESO CHUGCHILAN

BALANCE GENERAL

AL 31/12/2010

MONEDA: 01

Página: 1

CODIGO CUENTA	NOMBRE CUENTA	PARCIAL	TOTAL
	ACTIVOS		21,518.54
	ACTIVOS CORRIENTES		20,689.04
1.1.01.	CAJA	567.01	
1.1.01.01	Caja General	567.01	
1.1.02.	BANCOS	49.95	
1.1.02.01	Coop. Ahorro y Credito Ocosingo	23.84	
1.1.02.02	Coop. Gaspeco	26.11	
1.1.03.	PRESTAMOS POR COBRAR	10,679.27	
1.1.03.01	Ayala Clara	2,000.00	
1.1.03.03	Ayala Yolanda	777.76	
1.1.03.05	Chusín Hilda	753.35	
1.1.03.08	Guzmangate Agustina	22.50	
1.1.03.10	Guanotuña Camaron	1,150.00	
1.1.03.11	Guanotuña Rosario	1,388.88	
1.1.03.12	Guanotuña Zoila	700.00	
1.1.03.13	Herrera Targelia	1,000.00	
1.1.03.16	Llanqui Silvia	100.00	
1.1.03.20	Pilaguano Cristina	1,200.00	
1.1.03.21	Pilaguano Narcisca	700.00	
1.1.03.24	Topanta Isabel	777.78	
1.1.03.25	Topanta Zoila	100.00	
1.1.04.	PRESTAMOS POR COBRAR PARTICULARES	7,250.56	
1.1.04.01	Chiguano Fabian	666.68	
1.1.04.02	Pilaguano Maria	406.08	
1.1.04.03	Pilatasig Pedro	777.76	
1.1.04.04	Pastuña Miguel	133.34	
1.1.04.05	Pilatasig Lilians	477.76	
1.1.04.07	Guanotuña Alfredo	236.67	
1.1.04.08	Acosta Nelson	458.31	
1.1.04.10	Rosur Marcelo	600.00	
1.1.04.11	Pastuña Juana	233.34	
1.1.04.12	Topanta Laura	1,000.00	

**CAJA SOLIDARIA UNION Y PROGRESO CHUGCHILAN**  
**DALANCE GENERAL**  
**AL 31/12/2010**

MONEDA: 01

Página: 2

CODIGO CUENTA	NOMBRE CUENTA	PARCIAL	TOTAL
1.1.04.13	Toaquiza Rafael	1,000.00	
1.1.06.	CUENTAS POR COBRAR	1,651.25	
1.1.06.01	Cuentas por cobrar	1,651.25	
1.1.07.	ANTICIPOS PROVEDOR	500.00	
1.1.07.01	Anticipos	500.00	
	<b>ACTIVOS FIJOS</b>		820.50
1.2.02.	EQUIPO DE COMPUTACION	896.76	
1.2.02.01	Equipo de Computacion	896.76	
1.2.05.	DEPRECIACION ACUMULADA	-67.26	
1.2.05.02	Dep. Acumulada Equipo de Computacio	-67.26	
	<b>PASIVO Y PATRIMONIO</b>		-21,518.54
2.	<b>PASIVOS</b>		-2,212.26
2.1.	<b>PASIVOS CORTO PLAZO</b>		-2,212.26
2.1.01.	<b>AHORRO SOCIAS</b>	-366.17	
2.1.01.01	Ayala Clara	-2.00	
2.1.01.02	Ayala Luisa	-10.00	
2.1.01.10	Guanotuña Carmen	-2.40	
2.1.01.13	Herrera Targelia	-36.00	
2.1.01.18	Montaguano Ramona	-95.00	
2.1.01.20	Pilaguano Cristina	-10.00	
2.1.01.22	Sanchez Clara	-11.40	
2.1.01.26	Vega Rosa	-146.22	
2.1.02.	<b>AHORRO PARTICULARES</b>	-1,261.09	



CAJA SOLIDARIA UNION Y PROGRESO CHUGCHILAN

BALANCE GENERAL

AL 31/12/2010

MONEDA : 01

Página: 3

CODIGO CUENTA	NOMBRE CUENTA	PARCIAL	TOTAL
2.1.02.01	Gavilanez Jose	-1,117.00	
2.1.02.02	Varios	-144.00	
2.1.03.	ENCAJE EN PRESTAMOS SOCIAS	-200.00	
2.1.03.01	Ayala Clara	-200.00	
2.1.04.	ENCAJE PRESTAMOS PARTICULARES	-340.00	
2.1.04.01	Chiguano Fabian	-50.00	
2.1.04.02	Pilaguano Maria	-30.00	
2.1.04.03	Pilatasig Pedro	-50.00	
2.1.04.05	Pilatasig Lilibana	-50.00	
2.1.04.06	Gavilanez Jose	-30.00	
2.1.04.07	Guanotuña Alfredo	-50.00	
2.1.04.08	Acosta Nelson	-30.00	
2.1.04.09	Pastuña Juana	-50.00	
2.1.05.	CERTIFICADOS DE APORTACION	-45.00	
2.1.05.01	Chiguano Fabian	-5.00	
2.1.05.02	Pilaguano Maria	-5.00	
2.1.05.03	Pilatasig Pedro	-5.00	
2.1.05.04	Pastuña Miguel	-5.00	
2.1.05.05	Pilatasig Lilibana	-5.00	
2.1.05.06	Gavilanez Jose	-5.00	
2.1.05.07	Guanotuña Alfredo	-5.00	
2.1.05.08	Pastuña Juana	-5.00	
2.1.05.09	Acosta Nelson	-5.00	
3.	PATRIMONIO		-17,639.74
3.1.	CAPITAL		-4,507.80
3.1.01.	Capital Inicial	-3,546.37	
3.1.01.01	Capital Inicial	-3,546.37	
3.1.02.	Aporte Socias	-737.43	
3.1.02.01	Ayala Clara	-36.00	
3.1.02.02	Ayala Luisa	-36.00	

CAJA SOLIDARIA UNION Y PROGRESO CHUGCHILAN

BALANCE GENERAL

AL 31/12/2010

MONEDA: 01

Página: 4

CODIGO CUENTA	NOMBRE CUENTA	PARCIAL	TOTAL
3.1.02.03	Ayala Yolanda	-25.00	
3.1.02.04	Cando Janeth	-22.00	
3.1.02.05	Chusin Hilda	-30.00	
3.1.02.06	Cuchipe Carmen	-2.40	
3.1.02.07	Cuchipe Dolores	-36.00	
3.1.02.08	Guamangate Agustina	-21.40	
3.1.02.09	Guamangate Josefina	-35.00	
3.1.02.10	Guamotulla Carmen	-36.00	
3.1.02.11	Guamotulla Rosario	-31.00	
3.1.02.12	Guamotulla Zoila	-22.40	
3.1.02.13	Herrea Targelia	-36.00	
3.1.02.14	Funes Mery	-36.00	
3.1.02.15	Llanqui Rosa	-18.00	
3.1.02.16	Llanqui Silvia	-18.00	
3.1.02.17	Montaguano Doris	-32.00	
3.1.02.18	Montaguano Ramona	-36.00	
3.1.02.19	Pastulla Juana	-20.00	
3.1.02.20	Pilaguano Cristina	-36.00	
3.1.02.21	Pilaguano Narcisca	-22.40	
3.1.02.22	Sanchez Clara	-36.00	
3.1.02.23	Tigasi Dolia	-27.00	
3.1.02.24	Toapanta Isabel	-22.00	
3.1.02.25	Toapanta Zoila	-21.40	
3.1.02.26	Vega Rosa	-36.00	
3.1.03.	Aporte Artesanias	-224.00	
3.1.03.01	Aporte Artesanias	-224.00	
3.2.	DONACIONES		-10,251.20
3.2.01.	DONACIONES CODENPE	-8,850.00	
3.2.01.01	Donacion Codempe 1 Fase I	-425.00	
3.2.01.02	Donacion Codempe 2 Fase I	-425.00	
3.2.01.03	Donacion Codempe 3 Fase II (2000, 20)	-3,000.00	
3.2.02.	DONACIONES PRODEPNE	-1,401.20	
3.2.02.01	Capital Semilla	-1,401.20	
3.3.	RESULTADOS DE EJERCICIO		-2,820.55

CAJA SOLIDARIA UNION Y PROGRESO CHUGCHILAN

BALANCE GENERAL

AL 31/12/2010

MONEDA: 01

Página: 5

CODIGO CUENTA	NOMBRE CUENTA	PARCIAL	TOTAL
33.01.	UTILIDAD DEL EJERCICIO	-2,880.65	
33.01.01	Resultado de Ejercicio Anterior	-2,880.65	
	RESULTADO DEL PERIODO:		-1,666.54 CR

\_\_\_\_\_  
CONTADOR GENERAL

\_\_\_\_\_  
GERENTE GENERAL

## CAJA SOLIDARIA UNION Y PROGRESO CHUGCHILAN

ESTADO DE RESULTADOS (PERDIDAS Y GANANCIAS)  
DEL 01/11/2010 AL 31/12/2010

MONEDA: 01

Página: 1

CODIGO CUENTA	NOMBRE CUENTA	ACUMULADO
	TOTAL INGRESO:	-2,712.67
4.	INGRESOS	-2,712.67
4.1.	INGRESOS OPERACIONALES	-2,458.52
4.1.01.	INTERES GANADO	-2,458.52
4.1.01.01	Interes en Préstamos	-2,378.52
4.1.01.02	Interes por Mora	-80.00
4.2.	INGRESOS NO OPERACIONALES	-254.15
4.2.01.	INGRESOS NO OPERACIONALES	-0.88
4.2.01.03	Interes Ganado	-0.88
4.2.02.	OTROS INGRESOS	-244.27
4.2.02.01	Otros Ingresos	-244.27
5.	GASTOS	1,046.13
5.1.	GASTOS ADMINISTRATIVOS	975.22
5.1.01.	GASTOS DE GESTION	681.83
5.1.01.01	Movilizacion y Transporte	145.53
5.1.01.02	Refrigerios y Alimentacion	305.48
5.1.01.04	Servicios Profesionales	100.00
5.1.01.05	Intereses pagados en ahorro	40.82
5.1.02.	SERVICIOS PUBLICOS	0.00
5.1.02.01	Telefonos	0.00
5.1.03.	GASTOS GENERALES	292.40



## CAJA SOLIDARIA UNION Y PROGRESO CHUGCHILAN

ESTADO DE RESULTADOS (PERDIDAS Y GANANCIAS)  
DEL 01/11/2010 AL 31/12/2010

MONEDA : 01

Página: 2

CODIGO CUENTA	NOMBRE CUENTA	ACUMULADO
5.1.03.01	Suministros de Oficinas y Computacion	82.65
5.1.03.03	Gastos Colaboracion Sociales	130.00
5.1.03.04	Gastos Tributarios	14.75
5.1.03.05	Gastos Legales de Funcionamiento	65.00
5.2.	GASTOS FINANCIEROS	3.65
		-----
5.2.01.	INTERESES PAGADOS	3.65
5.2.01.02	Otros Gastos Financieros	3.65
5.3.	GASTO DEPRECIACION	67.26
		-----
5.3.01	Gasto Depreciacion Equipo de Comput	67.26
		-----
	 RESULTADO DEL PERIODO :	 -1,666.54

\_\_\_\_\_  
CONTADOR

\_\_\_\_\_  
GERENTE GENERAL

**CAJA SOLIDARIA UNION Y PROGRESO CHUGCHILAN 2011**  
**BALANCE GENERAL**  
**AL 31/12/2011**

Página: 1

MONEDA: 01		PARCIAL	TOTAL
CODIGO CUENTA	NOMBRE CUENTA		
	ACTIVO		30,970.83
	ACTIVOS CORRIENTES		29,903.33
1.1.01.	CAJA	2,941.75	
1.1.01.01	Caja General	2,941.75	
1.1.02.	BANCOS	108.05	
1.1.02.01	Coop. Ahorro y Credito Oscar	54.50	
1.1.02.02	Coop. Caspeco	53.55	
1.1.03.	CUENTAS POR COBRAR	1,477.25	
1.1.03.01	Cuentas por Cobrar	1,477.25	
1.1.04.	ANTICIPOS PROVEEDOR	500.00	
1.1.04.01	Anticipos Proveedor	500.00	
1.1.06.	PRESTAMOS POR COBRAR	14,304.81	
1.1.06.01	Ayala Clara	866.70	
1.1.06.02	Ayala Luisa	888.88	
1.1.06.03	Ayala Yolanda	1,750.01	
1.1.06.07	Cuchipec Dolores	500.02	
1.1.06.08	Cuchipe Dolores	600.00	
1.1.06.10	Guamangato Agustina	2,750.01	
1.1.06.11	Guanoñña Carmen	92.10	
1.1.06.12	Guanoñña Rosario	1,053.62	
1.1.06.13	Guanoñña Zoila	500.00	
1.1.06.14	Herrera Targolia	916.67	
1.1.06.19	Jaime Mery	25.00	
1.1.06.20	Pastuña Juana	1,500.02	
1.1.06.21	Pilaguano Cristina	1,250.02	
1.1.06.22	Pilaguano Narcisca	208.33	
1.1.06.25	Toapanta Zoila	100.00	
1.1.06.26	Vega Rosa	1,333.33	
1.1.06.27	Cuyo Esther	10,071.47	
1.1.07.	PRESTAMOS POR COBRAR PARTICULARES		

CAJA SOLIDARIA UNION Y PROGRESO CHUGCHILAN 2011

BALANCE GENERAL  
AL 31/12/2011

Página: 2

MONEDA : 01

CODIGO CUENTA	NOMBRE CUENTA	PARCIAL	TOTAL
1.1.07.01	Chiguano Fabian	2,157.97	
1.1.07.02	Pilaguano Maria	1,499.00	
1.1.07.03	Pilatasing Pedro	888.88	
1.1.07.10	Rosas Marcelo	400.00	
1.1.07.15	Vargas Humberto	444.40	
1.1.07.17	Vichecola Edison	533.32	
1.1.07.18	Sigcha Jose	906.92	
1.1.07.19	Pilaguano Manuel	333.32	
1.1.07.20	Chiguano Alonso	750.01	
1.1.07.21	Pilaguano Rafael	1,066.66	
1.1.07.22	Ayala Norma	1,000.00	
	ACTIVOS FIJOS		1,067.50
1.2.02.	EQUIPO DE COMPUTACION	1,134.76	
1.2.02.01	Equipo de Computacion	1,134.76	
1.2.05.	DEPRECIACION ACUMULADA	-67.26	
1.2.05.02	Dep. Acumulada Equipo de Computacio	-67.26	
	PASIVO Y PATRIMONIO		-30,970.83
2.	PASIVOS		-5,535.80
2.1.	PASIVOS CORTO PLAZO		-5,535.80
2.1.01.	AHORRO SOCIAS	-1,352.32	
2.1.01.01	Ayala Clara	-48.05	
2.1.01.02	Ayala Luisa	-16.09	
2.1.01.06	Cuchipe Carmen	-5.40	
2.1.01.10	Guanotuña Carmen	-2.59	
2.1.01.13	Herrera Targelia	-100.59	
2.1.01.18	Montaguano Ramona	-72.86	
2.1.01.19	Pastuña Juana	-1,000.00	
2.1.01.20	Pilaguano Cristina	-4.39	



**CAJA SOLIDARIA UNION Y PROGRESO CHUGCHILAN 2011**  
**BALANCE GENERAL**  
**AL 31/12/2011**

Página: 3

MONEDA : 01		PARCIAL	TOTAL
CODIGO CUENTA	NOMBRE CUENTA		
		-42.63	
2.1.01.22	Sanchez Clara	-59.63	
2.1.01.26	Vega Rosa		
		-3,413.37	
2.1.02.	AHORRO PARTICULARES		
		-8.83	
2.1.02.01	Gavilanez Jose	-8.48	
2.1.02.02	Varios	-1,020.00	
2.1.02.03	Marco Chuain	-2,000.00	
2.1.02.04	Celio Guanothua	-376.46	
2.1.02.05	Chiguano Fabian		
		-600.00	
2.1.04.	ENCAJE PRESTAMOS PARTICULARES		
		-130.00	
2.1.04.01	Chiguano Fabian	-100.00	
2.1.04.02	Pilaguano Maria	-50.00	
2.1.04.03	Pilatasig Pedro	-30.00	
2.1.04.06	Gavilanez Jose	-50.00	
2.1.04.11	Vargas Humberto	-40.00	
2.1.04.12	Edison Vichesela	-15.00	
2.1.04.13	Sigcha Jose	-50.00	
2.1.04.14	Chiguano Alonso	-25.00	
2.1.04.15	Pilaguano Manuel	-50.00	
2.1.04.16	Sigcha Gonzalo	-50.00	
2.1.04.17	Ayala Norma	-100.00	
2.1.04.18	Pilaguano Rafael		
		-80.00	
2.1.05.	CERTIFICADOS DE APORTACION		
		-5.00	
2.1.05.01	Chiguano Fabian	-5.00	
2.1.05.02	Pilaguano Maria	-5.00	
2.1.05.03	Pilatasig Pedro	-5.00	
2.1.05.04	Pastuña Miguel	-5.00	
2.1.05.05	Pilatasig Liliama	-5.00	
2.1.05.06	Gavilanez Jose	-5.00	
2.1.05.08	Pastuña Juana	-5.00	
2.1.05.09	Acosta Nelson	-5.00	
2.1.05.11	Humberto Vargas	-5.00	
2.1.05.12	Edison Vichesela	-5.00	
2.1.05.13	Sigcha Jose	-5.00	
2.1.05.14	Chiguano Alonso	-5.00	
2.1.05.15	Pilaguano Manuel	-5.00	
2.1.05.16	Pilaguano Rafael	-5.00	
2.1.05.17	Sigcha Gonzalo	-5.00	
2.1.05.18	Ayala Norma		



CAJA SOLIDARIA UNION Y PROGRESO CHUGCHILAN 2011

BALANCE GENERAL

AL 31/12/2011

MONEDA: 01

Página: 4

CODIGO CUENTA	NOMBRE CUENTA	PARCIAL	TOTAL
3.	PATRIMONIO		-20,541.22
3.1.	CAPITAL		-4,842.75
3.1.01.	CAPITAL INICIAL	-3,546.37	
3.1.01.01	Capital Inicial	-3,546.37	
3.1.02.	APORTE SOCIAS	-1,161.78	
3.1.02.01	Ayala Clara	-48.00	
3.1.02.02	Ayala Luisa	-45.00	
3.1.02.03	Ayala Yolanda	-48.00	
3.1.02.04	Cando Janeth	-22.00	
3.1.02.05	Chusín Hilda	-40.00	
3.1.02.06	Cuchipe Camen	-48.00	
3.1.02.07	Cuchipe Dolores	-48.00	
3.1.02.08	Guamangate Agustina	-49.00	
3.1.02.09	Guamangate Josefina	-49.47	
3.1.02.10	Guamotuña Carmen	-51.47	
3.1.02.11	Guamotuña Rosario	-50.46	
3.1.02.12	Guamotuña Zoila	-40.96	
3.1.02.13	Herrera Targelia	-48.00	
3.1.02.14	Jaimé Mery	-49.00	
3.1.02.17	Montaguano Doris	-49.46	
3.1.02.18	Montaguano Ramona	-49.00	
3.1.02.19	Pastuña Juana	-40.00	
3.1.02.20	Pilaguano Cristina	-48.00	
3.1.02.21	Pilaguano Narcisca	-44.96	
3.1.02.22	Sanchez Clara	-45.00	
3.1.02.23	Tigasi Dolia	-47.00	
3.1.02.24	Toapanta Isabel	-22.00	
3.1.02.25	Toapanta Zoila	-46.00	
3.1.02.26	Vega Rosa	-49.00	
3.1.02.27	Cuyo Esther	-42.00	
3.1.02.28	Tigasi Camen Amelia	-44.00	
3.1.03.	APORTE ARTESANIAS	-134.60	
3.1.03.01	Aporte Artesanias	-134.60	

# CAJA SOLIDARIA UNION Y PROGRESO CHUGCHILAN 2011

BALANCE GENERAL  
AL 31/12/2011

Página: 5

MONEDA: 01

CODIGO CUENTA	NOMBRE CUENTA	PARCIAL	TOTAL
			-11,251.23

3.2. DONACIONES

3.2.01.	DONACIONES CODENPE	-3,350.00	
		-425.00	
3.2.01.01	1er Concurso Codenpe	-425.00	
3.2.01.02	2do Concurso Codenpe	-3,000.00	
3.2.01.03	3er Concurso Codenpe	-1,401.29	
3.2.02.	DONACION PRODEPINE	-1,401.29	
3.2.02.01	Capital Semilla	-999.99	
3.2.03.	APORTE AGLOMERADOS	-999.99	
3.2.03.01	Aporte Aglomerados	-4,447.19	
3.3.	RESULTADO DE EJERCICIO		-4,447.19
3.3.01.	UTILIDAD DEL EJERCICIO	-4,447.19	
3.3.01.01	Utilidad del Ejercicio Anterior	-4,447.19	
	RESULTADO DEL PERIODO:		-4,893.72 CR

\_\_\_\_\_  
CONTADOR GENERAL

\_\_\_\_\_  
GERENTE GENERAL

CAJA SOLIDARIA UNION Y PROGRESO CHUGCHILAN 2011

ESTADO DE RESULTADOS (PERDIDAS Y GANANCIAS)  
DEL 01/01/2011 AL 31/12/2011

MONEDA : 01

Página: 1

CODIGO CUENTA	NOMBRE CUENTA	ACUMULADO
	TOTAL INGRESO :	-5,863.06
4.	INGRESOS	-5,863.06
4.1.	INGRESOS OPERACIONALES	-5,698.60
4.1.01.	INTERES GANADO	-5,698.60
4.1.01.01	Interes en Préstamos	-5,598.39
4.1.01.02	Interes por Mora	-100.21
4.2.	INGRESOS NO OPERACIONALES	-164.46
4.2.01.	INGRESOS NO OPERACIONALES	-46.11
4.2.01.02	Ingreso por Apertura de Cuenta	-45.00
4.2.01.03	Interes Ganado	-1.11
4.2.02.	OTROS INGRESOS	-118.35
4.2.02.01	Otros Ingresos	-118.35
5.	GASTOS	979.67
5.1.	GASTOS ADMINISTRATIVOS	979.67
5.1.01.	GASTOS DE GESTION	355.73
5.1.01.01	Movilizaciones y Transporte	105.65
5.1.01.02	Refrigerios y Alimentaciones	51.00
5.1.01.03	Viajeros y Subsidios	12.32
5.1.01.05	Intereses Pagados en Ahorro	186.76
5.1.02.	SERVICIOS PUBLICOS	1.86
5.1.02.01	Telefono	1.86



CAJA SOLIDARIA UNION Y PROGRESO CIVIL  
 ESTADO DE RESULTADOS (PERDIDAS Y GANANCIAS)  
 DEL 01/01/2011 AL 31/12/2011

Página: 2

MONEDA: 01

CODIGO CUENTA	NOMBRE CUENTA	ACUMULADO
		622.00
5.1.03.	GASTOS GENERALES	100.00
5.1.03.03	Gastos Colaboracion Social	141.00
5.1.03.04	Gastos Tributarios	381.00
5.1.03.06	Otros Gastos Generales	-4,833.30
	RESULTADO DEL PERIODO:	

\_\_\_\_\_  
 CONTADOR

\_\_\_\_\_  
 GERENTE GENERAL