

**PASANTIA PROFESIONAL**  
**PROYECTO: PROGRAMA DE GOBERNABILIDAD REGIONAL DE USAID-**  
**EL BAGRE (ANTIOQUIA) EN EL MARCO DEL CONVENIO CON EL PROGRAMA**  
**DE LAS NACIONES UNIDAS PARA EL DESARROLLO –PNUD-. PROGRAMA**  
**MANOS A LA PAZ**

**AUTOR**  
**LUDDY ANDREA ZAPATA LADINO**

**DIRECTORA**  
**Ms. LINA PATRICIA BELTRÁN RUEDA**

**UNIVERSIDAD DE LOS LLANOS**  
**FACULTAD DE CIENCIAS ECONOMICAS**  
**ECONOMÍA**  
**VILLAVICENCIO**  
**2018**

**PASANTIA PROFESIONAL**  
**PROYECTO: PROGRAMA DE GOBERNABILIDAD REGIONAL DE USAID-**  
**EL BAGRE (ANTIOQUIA) EN EL MARCO DEL CONVENIO CON EL PROGRAMA**  
**DE LAS NACIONES UNIDAS PARA EL DESARROLLO –PNUD-. PROGRAMA**  
**MANOS A LA PAZ**

**TRABAJO PARA OPTAR POR EL TÍTULO DE ECONOMISTA**  
**LUDDY ANDREA ZAPATA LADINO**

**PROGRAMA DE LAS NACIONES UNIDAD PARA EL DESARROLLO –PNUD-**  
**MANOS A LA PAZ**

**UNIVERSIDAD DE LOS LLANOS**  
**FACULTAD DE CIENCIAS ECONOMICAS**  
**ECONOMÍA**  
**VILLAVICENCIO**  
**2018**

**Universidad de los Llanos**

**Autoridades Académicas**

**Pablo Emilio Cruz Casallas**

**Rector**

**Doris Consuelo Pulido de González**

**Vicerrectoría Académica**

**Giovanny Quintero Reyes**

**Secretario General**

**Rafael Ospina Infante**

**Decano Facultad Ciencias Económicas**

**Carlos Leonardo Ríos Viasus**

**Director Escuela Economía y Finanzas**

**Javier Díaz Castro**

**Centro de Investigaciones Facultad de Ciencias Económicas**

**Director de programa de Economía**

**Ernesto Leonel Chávez Hernández**

**Nota de apreciación**

---

---

---

**Javier Díaz Castro**  
**Director centro de Investigaciones**  
**Facultad de Ciencias Económicas**

---

**Ernesto Leonel Chávez Hernández**  
**Director programa de Economía**

---

**Lina Patricia Beltrán Rueda**  
**Directora Trabajo de Grado**

**Villavicencio, \_\_\_\_\_ de \_\_\_\_\_ del 2018**

## **Agradecimientos**

El presente trabajo de grado lo dedico principalmente a Dios, por guiarme a lo largo de mi vida, bendiciéndola constantemente, siendo apoyo y fortaleza en aquellos momentos de dificultad y debilidad. Agradezco a mi madre Isflena Ladino Covaleda por su amor, trabajo y sacrificio en todos estos años, a mi tía Magaly Ladino Covaleda a quien amo como una madre por creer en mí, soñar conmigo y confiar, ustedes han sido una de las mayores bendiciones que Dios me ha dado, gracias por los consejos, los valores y principios inculcados.

Agradezco a mi mamita Margoth Covaleda y mi papito José Ladino por inculcar en mí el ejemplo de esfuerzo y valentía, de no temer a las adversidades porque Dios está conmigo siempre. A mi papá Dario Zapata y mis hermanos Luis Carlos, Jorge Armando y Héctor Darío por el cariño y acompañamiento dado durante todo este proceso. A mis tías y tíos, Derly, Eulalia, Eugenia, Margoth, José Ladino y Hugo celada por su apoyo, consejos y cariño dado, mil gracias siempre los llevo en mi corazón, son mi familia amada. A mi amiga Kelly Johana Silva quien me acompañó a lo largo de toda mi carrera universitaria, aportando a mi formación como persona y profesional, gracias por tu amistad y a mi amiga Martha Márquez y Familia, por el apoyo brindado durante todos estos años, los quiero mucho, mil gracias por dejarme entrar en sus vidas y ser una segunda familia para mí.

Agradezco también a la Universidad de los Llanos, a la Facultad de Ciencias Económicas, a todos mis profesores quienes con la enseñanza compartieron sus conocimientos a lo largo de mi preparación profesional, gracias a cada uno de ustedes por su paciencia, dedicación, apoyo incondicional y amistad.

Luddy Andrea Zapata Ladino

## Tabla de Contenido

1. Lista de tablas y figuras.....	7
2. Introducción.....	8
3. Planteamiento del problema.....	9
4. Justificación.....	12
5. Objetivos.....	13
5.1.Objetivo general.....	13
5.2.Objetivo específicos.....	13
6. Marco de referencia.....	14
6.1. Marco geográfico e histórico.....	14
6.2.Marco teórico.....	16
6.3.Marco conceptual.....	19
7. Diseño metodológico.....	20
8. Cronograma de actividades.....	21
9. Productos esperados y potenciales beneficiarios.....	22
10. Presupuesto.....	23
11. Resultado y análisis de resultado.....	24
11.1. Explicación del procedimiento en la elaboración del Plan Operativo Anual de Inversiones 2018 El Bagre – Antioquia.....	24
11.2. Muestra del producto obtenido en la elaboración del Plan Operativo Anual de Inversiones 2018.....	45
11.3. Análisis del Plan Operativo Anual de Inversiones 2018.....	118
12. Conclusiones.....	123
13. Bibliografía.....	124
14. Anexos.....	126

## 1. Lista figuras

Figuras.

Figura 1. Departamento de Antioquia, municipio El Bagre.....	14
Figura 2. Ítems ante proyecto PDM.....	26
Figura 3. Explicación Ítems ante proyecto PDM.....	27
Figura 4. Ítems ante proyecto PI.....	28
Figura 5. Explicación ítems ante proyecto PI.....	29
Figura 6. Tiempo y porcentaje de los resultados y producto en el PI.....	30
Figura 7. Explicación Tiempo y porcentaje de los resultados y producto en el PI.....	30
Figura 8. Fuentes de financiación en el PI.....	32
Figura 9. Componente de datos básicos en la viabilidad.....	34
Figura 10. Viabilidad política.....	34
Figura 11. Explicación del % en viabilidad.....	35
Figura 12. Viabilidad metodológica.....	35
Figura 13. Viabilidad técnica.....	37
Figura 14. Viabilidad económica.....	38
Figura 15. Techos presupuestales.....	39
Figura 16. Datos del BPPI.....	41
Figura 17. Ejemplo proyecto de educación en el POAI.....	42
Figura 18. POAI 2018.....	45
Figura 19. Radicación de los proyectos BPPI.....	118
Figura 20. Orientación de los proyectos POAI 2018.....	119
Figura 21. Proyectos por sector / POAI 2018.....	120
Figura 22. Recursos programados por sector / POAI 2018.....	121
Figura 23. ODS / POAI 2018.....	122
Figura 24. Códigos y sectores FUT.....	126
Figura 25. Fuentes de Financiación.....	127
Figura 26. Imagen 1.....	129
Figura 27. Imagen 2.....	129
Figura 28. Imagen 3.....	130
Figura 29. Imagen 4.....	130
Figura 30. Imagen 5.....	131
Figura 31. Imagen 6.....	131

## 2. Introducción

El programa Manos a la Paz es una iniciativa del Programa de las Naciones Unidas para el Desarrollo (PNUD) para contribuir a la construcción de la paz y desarrollo en Colombia, y hace parte del plan de respuesta rápida que ha venido estructurando la Alta Consejería para el Posconflicto. El programa busca contribuir al fortalecimiento de las capacidades institucionales y comunitarias en territorios afectados por el conflicto armado, vinculando a ciudadanas y ciudadanos con alto compromiso social, entre ellos, estudiantes universitarios de últimos semestres de las carreras profesionales que con sus capacidades pueden aportar en el proceso de construcción de paz.

Involucrar a la comunidad universitaria permite que los jóvenes contribuyan al desarrollo de capacidades institucionales y comunitarias, promuevan el desarrollo y transformación positiva de los conflictos y estén de frente a las realidades territoriales. En el largo proceso de selección para la cuarta generación del programa Manos a la Paz se inscribieron más de 2.000 estudiantes, de los cuales solo pasaron 323 jóvenes, distribuidos en 157 municipios de 17 departamentos del territorio colombiano.

El Municipio de El Bagre ubicado en el Departamento de Antioquia cuenta por primera vez con pasantes del Programa Manos a la Paz que en acompañamiento con el programa de Gobernabilidad Regional USAID<sup>1</sup> brindaron asistencia técnica con el objetivo de fortalecer y mejorar la gobernabilidad en el municipio.

---

<sup>1</sup> Agencia de los Estados Unidos para el Desarrollo Internacional



### **3. Planteamiento del problema**

La gobernabilidad se basa en la capacidad técnica y política con la que el Estado cuenta para dar solución a las demandas de la sociedad de manera eficiente (gestiona, formula, implementa, refuerza y regula), de tal forma que todos los actores y sectores intervengan de la mejor manera logrando fortalecer sus instituciones democráticas y políticas, siempre en busca de crear condiciones para la estabilidad política, el bien común, el desarrollo social, económico y político del país.

En países industrializados la gobernabilidad impulsó la prosperidad económica de prolongada duración, crecieron en tamaño, capacidad de controlar la violencia institucionalizada, habilidad en administrar recursos y dominio de la economía llegando a conformar aparatos estatales de insólito vigor y de mayor complejidad como lo menciona el Libro Blanco de la Gobernanza Europea (2001). En países menos desarrollados, la gobernabilidad ha adquirido una notable connotación socioeconómica, de manera que los factores políticos de la misma se contemplan, generalizadamente, en su capacidad de producir resultados económicos que aseguren el crecimiento y la superación de la marginación social y de la pobreza.

Según el índice de gobernabilidad construido por el Banco Mundial, Colombia muestra un desempeño por debajo de la media internacional y, en general, deja ver un deterioro en el aspecto evaluado, principalmente por la deficiencia del sistema político y la legitimidad de las instituciones públicas. Los factores en los que demuestra más bajo desempeño son: calidad de las leyes, efectividad del Gobierno y rendición de cuentas. El país se encuentra muy por debajo de los porcentajes en cada factor, salvo en lo concerniente a los controles de la corrupción que, sin embargo, siguen siendo insuficientes.

Desde 1958, el gobierno de Colombia ha llevado a cabo, sin éxito varios esfuerzos con el fin de ejercer el control y expandir su presencia sobre diversas zonas del territorio nacional. La ausencia de instituciones estatales eficaces en buena parte del territorio colombiano ha alimentado el prolongado conflicto armado, la falta de servicios básicos, acceso a la justicia, por ende el desarrollo se ve impedido y se profundizan grandes desigualdades, especialmente en las regiones rurales del país donde los niveles de desigualdad aunque han mejorado, siguen siendo muy altos en Colombia, el Gini está en 0.53 que ubica al país como el segundo más inequitativo de América Latina después de Honduras (0.537), y el séptimo en el mundo, según el Banco Mundial.

El Bajo Cauca es una de las subregiones más débiles en materia de reglas sociales en el departamento de Antioquia que incluyen reglas legales, morales y culturales. Esta falta de reglas sociales significa una fragilidad institucionalidad, entre los individuos y las organizaciones generando como principales consecuencias pobreza y violencia. El Bagre es uno de los seis municipios de la subregión del Bajo Cauca del departamento de Antioquia, estadísticas del SISBEN y el Departamento Administrativo de Planeación –DAPG, muestran que el 97.1% de su población es pobre, estratificada en los niveles 1, 2 y 3. En el nivel uno se encuentra el 85.5% de la población, en el nivel dos se registra al 12.7% y en el nivel tres se clasifica sólo al 1.8% del total de la población.

Es indispensable fortalecer la capacidad de los gobiernos municipales, logrando obtener mayor habilidad en la implementación y ejecución en la gestión pública que lleve al desarrollo del municipio y por ende al mejoramiento de la calidad de vida de sus habitantes. Al respecto el presidente (Santos, 2010) en el acto de lanzamiento de la Política de Estado contra la Corrupción en la ciudad de Bogotá afirmó que “el buen Gobierno tiene como

componente fundamental la participación ciudadana, una participación que provea el acceso a información, genere diálogos constructivos y permita el control social”.

Con lo ya mencionado, el presente proyecto de investigación busca responder la siguiente pregunta: ¿Cómo mejorar la gobernabilidad en el municipio del Bagre (Antioquia) para el fortalecimiento institucional en el proceso de gestión pública?

#### **4. Justificación**

En los últimos años el gobierno de Colombia ha lanzado una serie de programas económicos y sociales en busca de una transformación radical, que cambie los siglos de abandono y violencia que han sufrido las regiones más remotas del país.

La gobernabilidad del municipio El Bagre se ve drásticamente afectada por la falta de capacidad institucional, la insuficiencia de los recursos aplicados a la solución de los problemas socioeconómicos en el municipio, las deficientes condiciones en calidad de vida. Todo esto genera una barrera que impide la construcción del tejido social y, por ende, del territorio. Las deficiencias en el bienestar poblacional inciden sobre el alcance de las políticas de desarrollo local y regional. El programa Manos a la Paz junto con el programa de Gobernabilidad Regional USAID buscan el mejoramiento de la gobernabilidad territorial en el municipio de El Bagre por medio del “aprender haciendo” con asistencia técnica de la mano del funcionario público responsable, con el fin de brindar apoyo para la conformación de un buen gobierno durante el ciclo de gestión pública.

Lo que se quiere con este proyecto es identificar la manera de mejorar la gobernabilidad en el municipio del Bagre (Antioquia) para el fortalecimiento institucional en el proceso de gestión pública.

## **5. Objetivos**

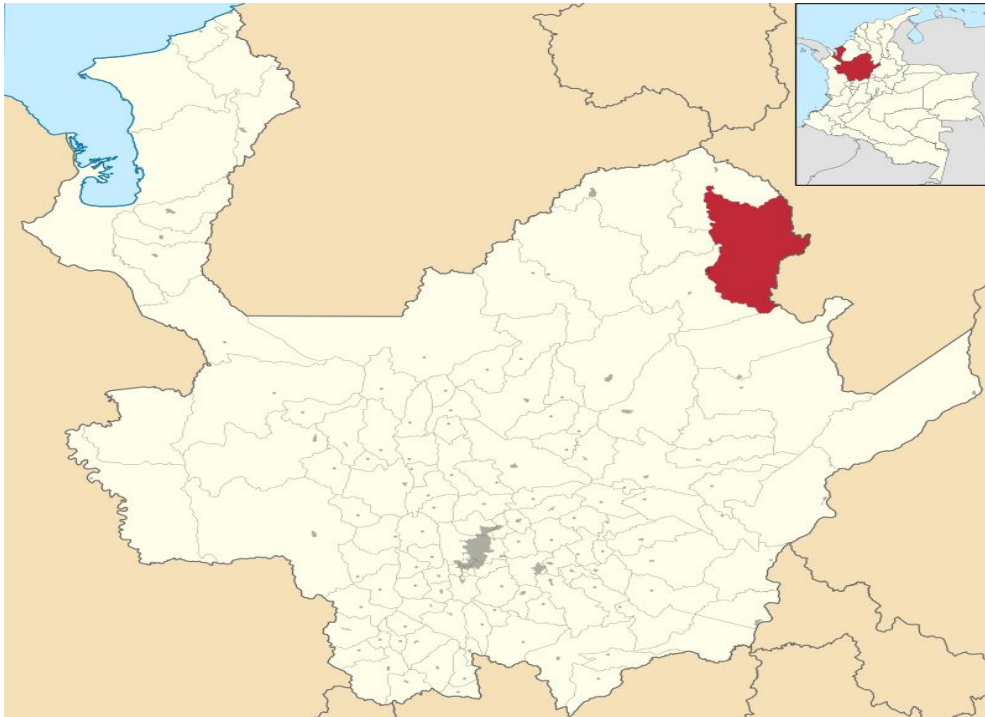
### **5.1. Objetivo General**

Contribuir a la construcción del Plan Operativo Anual de Inversiones 2018 en el marco del proyecto de Gobernabilidad Regional en el municipio de El Bagre (Antioquia).

### **5.2. Objetivos específicos**

- Describir el procedimiento en la elaboración del Plan Operativo Anual de Inversiones 2018
- Mostrar el producto obtenido en la elaboración del Plan Operativo Anual de Inversiones 2018
- Analizar la estructura del Plan Operativo Anual de Inversiones 2018

## 6. Marco de referencia



### 6.1. Marco geográfico e histórico

Figura 1: Departamento de Antioquia, en rojo municipio El Bague  
Fuente: Pagina Web, Alcaldía del El Bague

La historia del municipio de El Bague está ligada a la historia del municipio de Zaragoza. Antes de que en 1.653 se hiciera la primera mención de El Bague, ya Zaragoza había recorrido casi un siglo, lleno de migraciones continuas que tenían relación directa con la explotación minera.

La creación del municipio de El Bague se remonta entonces a la figura jurídica nacida en la reforma constitucional del plebiscito de 1.958, según la cual el legislador primario reconoce la existencia de dos partidos políticos en Colombia, (Frente Nacional). En las condiciones previas a esta se trataba de complacer a los feudos políticos en las veredas y

corregimientos con algún valor electoral y económico. Los líderes de El Bagre, ante la negativa de los concejales de Zaragoza de acceder a la presidencia del concejo municipal, decidieron organizar una junta generando una ordenanza que llevó a crecer el municipio, creándose legalmente mediante la Ordenanza No. 22 de octubre 30 de 1.979 (Alcaldía Municipal de El Bagre)

El Bagre es uno de los seis municipios de la subregión del Bajo Cauca del departamento de Antioquia, situado a 326 kilómetros de la ciudad de Medellín. Su extensión es de 1.563 km<sup>2</sup>, de los cuales solo 10,8 km<sup>2</sup> se encuentran urbanizados, constituyéndose el área restante en zona rural, rural (Plan de Desarrollo Municipal 2012- 2015, pág. 15). Limita al norte con el municipio de Nechí; al sur con los municipios de Zaragoza y Segovia, por el este con las serranías de San Lucas y Santa Bárbara en el departamento de Bolívar; por el occidente con los municipios de Cauca y Zaragoza.

La economía de El Bagre está basada primero en la minería de oro, y en menor medida en la minería de plata, tala de árboles, agricultura (yuca, arroz, plátano y maíz), ganadería y piscicultura. El municipio de El Bagre es el primer productor de oro de todo el departamento de Antioquia, la actividad minera predomina en el municipio (entre el 80 y 85% de la dinámica económica en El Bagre), la cual se explota a partir de aluviones. (Alcaldía Municipal de El Bagre).

## **6.2. Marco teórico**

### **6.2.1. Teoría de la Gobernabilidad**

Los primeros orígenes del concepto de gobernabilidad se sitúan en la obra de Crozier, Hungtinton y Watanuki (1975), donde se plantea la necesidad de superar el desajuste entre unas demandas sociales en expansión y la crisis financiera y de eficiencia del sector público que caracterizó los 70. La obra que, a modo de informe, pretendía dejar patentes los desafíos de las instituciones públicas ante la cada vez más evidente crisis del Estado del Bienestar, coincidió con la crisis fiscal de los Estados y el surgimiento de una nueva forma de comprender la economía y la política (que se tradujo en un giro de la política económica hacia formas más reguladoras de intervención pública en la economía).

Un segundo uso del término gobernabilidad surge para designar la consolidación de las democracias en transición. Autores como Guillermo O'Donnell (1979) o Adam Przeworski (1988) consideraron por gobernabilidad, “aquel estado de un país que, por un lado, evitaba la regresión autoritaria y, por otro, permitía avanzar, expandir y aprovechar las oportunidades sociales, económicas y políticas. Así pues, implícito a la gobernabilidad estaba la mejora del desempeño económico-social reforzado y generador de la mejora de lo político” (Prats, 2002: 106). La gobernabilidad implicó la capacidad de las instituciones estatales para ejercer el poder por parte de instituciones del Estado, formular políticas, de manera eficaz y legítima, que enfrentan los problemas prioritarios en una sociedad (Aldo Panfichi 2011).

El proceso de descentralización política que caracterizó a América Latina durante la década de los ochenta y los noventa adoptó muchas formas. Los países que emergieron de



dictaduras militares, como Brasil y Argentina, trabajaron para fortalecer estructuras federalistas tradicionales. Los cambios ordenados por la constitución colombiana de 1991 transfirieron facultades y recursos significativos a los departamentos y municipios. Estos cambios produjeron grandes transferencias de recursos a los gobiernos locales a medida que el poder fiscal se descentralizó y un porcentaje mayor de los presupuestos nacionales se destinó a los gobiernos locales. La gran ampliación de los poderes políticos y los ingresos de los departamentos, provincias, y municipios de la región, así como de su autoridad para fijar impuestos y efectuar gastos, reclamaron una gobernabilidad más firme en el ámbito local, en especial para controlar la corrupción en el sector oficial (Center for Strategic and International Studies, CSIS).

Para lograr un eficiente ejercicio de la descentralización por medio de la gobernabilidad de los territorios, es necesario elaborar unas políticas públicas que respondan a las necesidades de la población a la cual representan los gobernantes, esto se consigue sólo con el aumento de la participación ciudadana en los procesos políticos y en los mecanismos de control del cumplimiento de las funciones, para de esta forma crear instituciones eficientes en el cumplimiento de las demandas sociales, en el uso de los recursos con los que cuenta el Estado y en el control de la corrupción. Al respecto Mancera Díaz A. (2015) argumenta lo siguiente:

*Los problemas de gobernabilidad y descentralización no solo se deriva de las instituciones sino también al mal desempeño de los gobernantes y a la pasividad de los ciudadanos, al tener ciudadanos pasivos, los cuales no tengan una incidencia efectiva a la hora de elegir a sus gobernantes y la mal llamada politiquería siga viéndose en las elecciones, seguirá*

*prevaleciendo los problemas de corrupción, los intereses propios prevalecerán de los intereses comunes. (P. 29).*

Esto refleja la importancia que tiene la existencia de buenas instituciones, acompañadas fundamentalmente de la participación de los ciudadanos, de un mayor compromiso de estos, en la elección de sus representantes y en la supervisión de sus actividades para que así se genere una gobernabilidad de los territorios y con ello se logre mejorar los indicadores sociales.

Por otro lado, el programa de las Naciones Unidas para el desarrollo (PNUD) reconoce la importancia que tiene la gobernabilidad para alcanzar el desarrollo de los territorios, atribuye que un buen ejercicio de la gobernabilidad se consigue por medio de la construcción de políticas públicas que respondan de manera eficiente a las problemáticas de la sociedad, Mancera Díaz A. (2015) menciona los siguientes 4 requisitos expuestos por el PNUD, que deben cumplir las administraciones públicas territoriales para el logro de una buena gobernabilidad:

1. Un sistema electoral que garantice la transparencia y la justicia en las elecciones donde se eligen los protagonistas en el proceso de gobernabilidad y en la ejecución de las políticas públicas.

2. Una sociedad civil, que supervise la labor del gobierno, así como brindar alternativas en la participación política.

3. Sistemas que garanticen la transparencia y que instauren la rendición de cuentas como prioridad con el fin de tener el acceso a la información y evaluar los procesos que desarrollan las instituciones y los gobernantes.

4. Procurar una coordinación Intergubernamental que logre la concertación de todas las actividades gubernamentales logrando un proceso de sincronización alcanzando con ello los objetivos comunes. (P. 9-10).

La buena gobernabilidad de los territorios sólo es posible mejorando los espacios de participación ciudadana en los procesos de construcción de las políticas públicas y en la supervisión de las funciones de los gobernantes, es por eso que se debe exigir mayor transparencia en las actividades realizadas por las administraciones públicas para que se permita la realización de un control ciudadano más activo. Y así lograr fortalecer las instituciones para un uso eficiente de los recursos del Estado, mejorando los indicadores sociales y disminuyendo los niveles de corrupción.

### **6.3. Marco Conceptual**

#### **6.3.1. Gobernabilidad**

La calidad del desempeño gubernamental a través del tiempo, expresada por la capacidad que poseen los actores estratégicos gubernamentales para dar respuesta a los desafíos que surgen de las relaciones que éstos mantienen con los demás actores estratégicos que componen un sistema político determinado, siempre y cuando estas relaciones obedezcan a fórmulas estables y mutuamente aceptadas (Raimundo Heredia Vargas).

#### **6.3.2. Plan Indicativo (PI):**

Es un instrumento que complementa el Plan de Desarrollo Municipal, en la medida que aporta la operatividad por recursos, tiempo y porcentaje de los resultados y productos que se esperan alcanzar para cada una de las vigencias establecidas (Departamento Nacional de Planeación DNP, 2014).

#### **6.3.3. Plan Operativo Anual de Inversiones (POAI):**

Es la herramienta de planificación de la inversión que permite determinar cuál es el conjunto de planes, programas y proyectos que, de manera prioritaria, se incorporarán en el presupuesto anual del Municipio (Departamento Nacional de Planeación DNP, 2014).

## **7. Diseño Metodológico**

El trabajo será de tipo descriptivo-informativo, en la medida en que se busca mencionar e informar de manera resumida pero concreta las funciones y actividades realizadas en el marco del desarrollo de la pasantía en territorio, de acuerdo a los lineamientos dados en el plan de trabajo (establecido al inicio de la pasantía) y en base a un tiempo definido (cuatro meses).

Se empleará el método práctico-experimental porque se tendrá contacto directo con la institución pública y con la comunidad en el tema del fortalecimiento de la gobernabilidad y el desarrollo económico a través de actividades vinculadas para el fortalecimiento institucional en el proceso de gestión pública y promoción de la eficiencia y transparencia en la gestión pública en la construcción del POAI 2018.

Se emplearán fuentes secundarias, como documentos, textos, noticias de prensa y archivos institucionales obtenidos directamente de las instituciones de gobierno municipales

(Alcaldía y sus dependencias como la Secretaría de Educación, oficina de Bancos de Programas y Proyectos de inversión).

### 8. Cronograma de actividades

	Mes 1	Mes 2	Mes 3	Mes 4	Mes 5	Mes 7	Mes 9
Desarrollo de la pasantía	X	X	X	X			
Presentación de la propuesta al comité de programa.						X	
Recolección de la Información.	X	X	X	X	X		
Análisis y procesamiento de la información recopilada.		X	X	X	X	X	

Tutorías con el director de la pasantía.	X	X	X	X	x	x	
Correcciones, ajustes del informe.					x	x	
Elaboración del informe final		X	X	X	x	x	
Entrega y socialización del informe final y productos a los jurados						x	x

### 9. Productos esperados y potenciales beneficiarios.

- Generación de Conocimiento y Vivencias para los Futuros Pasantes.

Resultado/Producto esperado	Indicador	Beneficiario
Informes de avance	Documentos escritos	Estudiantes interesados en el programa Manos A La Paz, para realizar su pasantía profesional
Informe final	Documento impreso y el archivo en medio magnético	Brindar la información de la pasantía a estudiantes y demás comunidad académica, tanto en la Universidad de los Llanos como demás universidades a nivel nacional.

- Cumplimiento de los Requisitos para la Pasantía

<b>Resultado/Producto esperado</b>	<b>Indicador</b>	<b>Beneficiario</b>
Espacio de socialización	Sustentación	Generar espacio para la socialización de las fortalezas y debilidades en el desarrollo de la práctica del Programa Manos a la Paz dirigida a estudiantes interesados en realizar esta pasantía
Artículo científico	Artículo impreso y en portales web	Generar un artículo científico para compartir la información de lo obtenido en el desarrollo de la pasantía con el Programa Manos a la Paz.

## 10. Presupuesto

Los valores que se expondrán a continuación serán para el total de la pasantía y éstos corresponden a miles de pesos colombianos.

<b>Descripción</b>	<b>Costo</b>
<b><i>Gastos de Personal</i></b>	
<b>Vivienda</b>	\$1,200.000
<b>Alimentación</b>	\$1,600.000
<b><i>Gastos de equipamiento</i></b>	
<b>Depreciación del computador</b>	\$25.000

<b>Servicio de internet</b>	\$240.000
<b>Total gastos</b>	<b>\$3,065.000</b>

## **11. Resultado y análisis de resultado**

### **12.1. Explicación del procedimiento en la elaboración del Plan Operativo Anual de Inversiones 2018 El Bagre - Antioquia**

La programación presupuestal es la herramienta que ayuda a la Administración Municipal a definir la distribución de los recursos proyectados por concepto de ingresos en los diferentes componentes de gasto público. En la elaboración de la programación presupuestal se establecen lineamientos, instrumentos y procedimientos para la elaboración, estudio y presentación del presupuesto de acuerdo a las necesidades identificadas y las prioridades establecidas en todas las dependencias que conforman la Administración Municipal.



El Plan Operativo Anual de Inversiones (POAI)<sup>2</sup> es uno de los tres instrumentos<sup>3</sup> de la gestión pública, que constituye el sistema presupuestal. El Decreto 111 de 1996, artículo 8, Estatuto Orgánico de Presupuesto, define que el POAI tiene como objeto determinar los proyectos de inversión clasificados por sector, órganos (dependencia de la Administración) y programas, que la Administración territorial ejecutará en una vigencia fiscal determinada.

En el municipio de El Bagre, se brinda asistencia técnica en el marco del Programa Gobernabilidad Regional a la Administración Municipal en la Secretaria de Planeación, oficina Banco de Programas y Proyectos de Inversión (BPIM), en el acompañamiento de la elaboración del Plan Operativo Anual de Inversiones (POAI) vigencia 2018, con el fin de promover la eficiencia y transparencia en el uso de los recursos a través de proyectos viables, elegibles y prioritarios, facilitando el seguimiento físico y financiero de la inversión en una vigencia fiscal determinada. El POAI facilita el seguimiento y la evaluación de los programas, y proyectos permitiendo observar el nivel de cumplimiento de las metas fijadas en el Plan de Desarrollo en relación con la satisfacción de las necesidades básicas de la población. De esta manera, el alcalde puede revisar este instrumento y autoevaluar su acción, para adoptar los correctivos necesarios en el transcurso de la vigencia (Castro 2002, p 6) fortaleciendo la administración municipal en el proceso de gestión pública y control de la corrupción.

En este sentido es necesario recalcar que el POAI es el instrumento de programación de la inversión anual que tiene como objetivo priorizar los proyectos de inversión registrados en el Banco de Programas y Proyectos de Inversión (BPIM), clasificados por sectores,

---

<sup>2</sup> instrumento de programación de la inversión anual que tiene como objetivo priorizar los proyectos de inversión registrados en el BPIM, permitiendo dar ejecución del gasto público de manera eficiente y eficaz

<sup>3</sup> Plan Financiero y Presupuesto Anual de Rentas y Gastos (Instrumentos de la gestión pública)

dependencias de la Administración, programas, metas y fuentes de financiación; para ello es indispensable que el mismo guarde concordancia con el Plan de Desarrollo Municipal (PDM)<sup>4</sup>, Plan Indicativo (PI)<sup>5</sup> y Plan Financiero del Marco Fiscal de Mediano Plazo (MFMP)<sup>6</sup>. En la elaboración del Plan Operativo Anual de Inversiones (POAI) 2018 en el municipio de El Bagre se contó con tres etapas a desarrollar: Etapa Estratégica, Etapa de Viabilidad, Etapa de consolidación y Entrega; el cumplimiento de cada etapa permite dar inicio a la siguiente, por tal motivo el buen desarrollo de cada una es fundamental para la elaboración y continuidad de la siguiente etapa.

La elaboración del POAI en el municipio de El Bagre inicia con la etapa estratégica, esta se elabora teniendo en cuenta el Plan de Desarrollo Municipal (PDM) y el Plan Indicativo (PI). El PDM aporta las prioridades definidas en él, por medio de las metas de producto que se contemplan y buscan dar solución a las necesidades que afectan a la población (muestra 1).

**Muestra 1:**

Meta de producto PDM	
<b>Código del Programa</b>	1.2.14
<b>Programa</b>	Educación incluyentes y de calidad para el desarrollo humano
<b>Objetivo</b>	Disminuir la tasa de repitencia escolar
<b>Indicador de Resultado</b>	Tasa de repitencia
<b>LB de Resultado</b>	0,0197
<b>Meta de Resultado</b>	0,015
<b>Código de los Productos Asociados al Programa</b>	1.2.14.54
<b>Productos Asociados al Programa</b>	Fortalecimiento de la educación media técnica

<sup>4</sup> Instrumento de planificación que contiene los lineamientos, objetivos y acciones que en forma conjunta constituyen la estrategia a desarrollar en el Municipio durante el próximo cuatrienio.

<sup>5</sup> Instrumento que complementa el Plan de Desarrollo Municipal, en la medida que aporta la operatividad por recursos, tiempo y porcentaje de los resultados y productos que se esperan alcanzar.

<sup>6</sup> Instrumento referencial de planificación a diez (10) años que presenta la tendencia futura de las finanzas.

Figura 2. Ítems antes

<b>Sector de Competencia</b>	Educación
<b>Indicador de Producto</b>	Número de estudiantes en procesos de articulación con la educación técnica
<b>LB de Producto</b>	1323
<b>Meta de Producto</b>	2000
<b>Responsable</b>	Secretaria de Educación

proyecto PDM

Fuente: Elaboración propia con datos obtenidos del PDM de El Bagre - Antioquia

La muestra 1, presenta un ante proyecto de educación (se considerará proyecto solo cuando se convierta en proyecto de inversión) obtenido del Plan de Desarrollo 2016-2019 del municipio de El Bagre - Antioquia. Los ítems que presenta el ante proyecto (columna izquierda) se encuentran explicados en el ítem 1, con el fin de brindar mayor comprensión a la información que suministra el PDM en sus proyectos y como herramienta para utilizar y tener en cuenta a medida que se avance y se mencionen dichos ítems en el proceso de elaboración del POAI.

<b>Ítem 1</b>
<b>Código del Programa:</b> Identificador dado al Programa priorizado durante la vigencia Fiscal, en este caso tenemos el código 1.2.14 que representa: <ul style="list-style-type: none"> <li>• <b>El Primer código (el número 1):</b> Hace referencia a la línea estratégica (Línea estratégica 1: Desarrollo humano)</li> <li>• <b>EL Segundo código (número 2):</b> Hace referencia al sector (sector 2: educación)</li> <li>• <b>El Tercer código (número 14):</b> Hace referencia al consecutivo del programa (el Plan de Desarrollo del Municipio de El Bagre está compuesto en total por 74 programas. De ese total de programas este es el número 14).</li> </ul>
<b>Programa:</b> Nombre del Programa al que pertenece el proyecto
<b>Objetivo:</b> Meta propuesta a alcanzar en el proyecto
<b>Indicador de Resultado:</b> Corresponde a la representación cuantitativa (variable o relación entre variables, porcentaje, tasa)
<b>LB de Resultado (Línea Base de resultado):</b> Información existente frente a cobertura o disponibilidad de un bien o servicio
<b>Meta de Resultado:</b> propósito a alcanzar con el proyecto

Figura 3. Explicación ítems ante el proyecto PDM

<b>Código de los Productos Asociados al Programa:</b> identificador dado al producto, sus primeros tres códigos (1.2.14) representan lo anterior mente descrito en el código de programa, su cuarto código (54) hace referencia al consecutivo del Indicador de Producto (el Plan de Desarrollo está compuesto por 649 Indicadores de Productos. De ese total de Indicadores de Producto este es el número 54).
<b>Productos Asociados al Programa:</b> Acciones a realizar para llegar al resultado
<b>Sector de Competencia:</b> Sector donde se impacta con el proyecto
<b>Indicador de Producto:</b> Cuantifica los bienes y servicios producidos y/o provisionados por una determinada intervención en el cuatrienio. Debe ser cuantitativo y tener una unidad de medida.
<b>LB de Producto (Línea Base de producto):</b> Información cuantitativa existente frente al número de bienes o servicios disponibles.
<b>Meta de Producto:</b> Bien o servicio a proveer en el cuatrienio
<b>Responsable:</b> Dependencia o secretaria encargada

Fuente: Elaboración propia

Con la información obtenida de la muestra 1 y el ítem 1, se concluye que la tasa de repitencia escolar se encuentra en 0,0197 % (línea base de Resultado) en el municipio de El Bagre y se busca disminuirla (objetivo) a 0,015% (meta de resultado), este objetivo se logrará aumentando el número de estudiantes en procesos de articulación con la educación técnica (indicador de producto), pasando de 1323 estudiantes articulados (línea base del producto) a 2000 estudiantes articulados (meta de producto) durante el periodo de gobierno siendo responsable de su ejecución la secretaria de educación.

El Plan Indicativo (PI) se consolidan las metas de producto contemplados en el PDM (muestra 2). En la parte estratégica el PI aporta la distribución anualizada de las metas de producto que se encuentran desagregadas con sus respectivos recursos y ponderadas<sup>7</sup> para cada una de las vigencias anuales del periodo de gobierno, de acuerdo con los criterios definidos por la Administración complementando de esta manera el PDM.

<sup>7</sup> Los ponderadores son el peso que se le asigna a cada uno de los niveles del Plan de Desarrollo, se fijan por nivel de desagregación del Plan y se expresan en términos de porcentajes.

La Muestra 2 presenta el mismo ante proyecto de educación ya antes visto, pero ahora consolidado en el Plan Indicativo (PI) 2016 – 2019 del municipio de El Bagre, para mayor comprensión de la información que posee el ante proyecto ya consolidado en el PI se dividió la muestra 2 en tres secciones A,B,C.

**Muestra 2, sección A:**

Meta de Producto PI	
<b>Municipio</b>	El Bagre
<b>Resultado</b>	Reducir al 1,5% la tasa de repitencia
<b>Indicador Resultado</b>	Tasa de repitencia
<b>LB Resultado</b>	0,0197
<b>Meta Resultado</b>	0,015
<b>Código Producto</b>	705737
<b>Producto</b>	2000 Número de estudiantes en procesos de articulación con la educación técnica
<b>Indicador Producto</b>	Número de estudiantes en procesos de articulación con la educación técnica
<b>LB Producto</b>	1323
<b>Meta Producto</b>	2000
<b>Orientación</b>	Incremento
<b>Código Sector</b>	A.1
<b>Sector</b>	A.1. Educación
<b>ODS</b>	4. Educación de calidad
<b>Pilar Plan Marco de Implementación</b>	Desarrollo social: educación rural

Figura 4. Ítems ante proyecto PI

Fuente: Elaboración propia con datos obtenidos del PI de El Bagre - Antioquia

La muestra 2 sección A, presenta la información básica del ante proyecto de educación, en ella se observa el aumento de ítems, algunos analizados anteriormente (ítem 1), otros nuevos (ítem 2) que precisan donde impacta el proyecto (Código sector, Sector, ODS, Pilar Plan Marco de Implementación) y otros que se vieron anteriormente, pero se han definido

mejor y se les ha cambiado el nombre (el ítem de resultado en el PI, hace el mismo papel que el ítem de objetivo en el PDM).

<b>Ítem 2</b>	
<b>Municipio:</b> Municipio donde se desarrolla el proyecto	Figura 5. Explicación ítems ante proyecto PI  Fuente : Elaboración propia
<b>Resultado:</b> Meta propuesta a alcanzar en el proyecto	
<b>Código producto:</b> código de identificación de las metas de producto asignado por el DNP	
<b>Producto:</b> Acciones a realizar para llegar al resultado	
<b>Orientación:</b> Cada meta tiene una orientación (incremento, mantenimiento, o reducción)	
<b>Código Sector:</b> Corresponde al código del sector FUT <sup>8</sup> . Ejemplo: A1 ( los códigos van desde el A1 hasta el A18)	
<b>Sector:</b> Establece el sector FUT. Ejemplo: Educación (en total son 18 sectores (anexos))	
<b>ODS:</b> Objetivo de Desarrollo Sostenible al que apunta el proyecto <sup>9</sup>	
<b>Pilar Plan Marco de Implementación:</b> Desarrollo social o pilar donde se impacta	

con datos obtenidos del PI de El Bagre - Antioquia

El ante proyecto de educación en la muestra 1 presentó que la tasa de repitencia se encuentra en 1.97 % y se busca reducirla al 1,5% mediante un aumento de los estudiantes en procesos de articulación con la educación técnica, pasando de 1323 estudiantes articulados a 2000 estudiantes articulados. En la muestra 2 sección A, los ítems nuevos cumplen funciones más de precisar donde impacta el proyecto evidenciando que este se implementará en la zona rural (Pilar Plan Marco de Implementación) apunta a la educación de calidad (ODS), y definiendo su orientación en incremento.

### **Muestra 2, sección B:**

Meta de Producto en Tiempo y Porcentaje (PI)				
	2016	2017	2018	2019
<b>Valor</b>	NP	500	750	750

<sup>8</sup> Formulario único territorial

<sup>9</sup> Si una meta de producto apunte a varios ODS, se debe direccionar a la meta de ODS principal.

Fi  
gu  
ra  
6.  
Ti  
em  
po  
y  
po  
rce  
nta

<b>Esperado</b>				
<b>Valor Ejecutado</b>	NP	500	NE	NE
<b>% Avance</b>	SC	100	0	0
<b>Rango Calificación</b>	NP	Sobresaliente	NE	NE
<b>Priorizada</b>	Normal	Normal	Normal	Normal
<b>Observación</b>	NP	Meta evaluable	NE	NE

je de los resultados y producto en el PI

Fuente: Elaboración propia con datos obtenidos del PI de El Bagre – Antioquia

### Ítem 3

<b>Valor Esperado:</b> Valores de los bienes y servicios de las metas de producto esperados por cada una de las cuatro vigencias	
<b>Valor Ejecutado:</b> Valores de los bienes y servicios de las metas de producto ejecutados por cada una de las cuatro vigencias.	
<b>RANGO CALIFICACION</b>	<b>% DE AVANCE</b>
Sobresaliente	100
Bueno	80
Medio	60
Bajo	40
Critico	40-0
No programada (NP)	SC (sin calificación)
No ejecutada (NE)	SC (sin calificación)
<b>Priorizada: Valoración dada por el DNP</b>	
<b>Observación: comentario explicativo o de advertencia del proyecto</b>	

Figura 7. Explicación Tiempo y porcentaje de los resultados y producto en el PI  
Fuente: Datos obtenidos del DNP

El ante proyecto de educación tiene como meta de producto llegar a 2000 estudiantes articulados en la educación técnica en el año 2018 (muestra 2, sección A), la muestra 2 sección B, presenta la información en cuanto a tiempo y porcentaje de los resultados y producto que se espera alcanzar en cada vigencia para cumplimiento de la meta de producto.

Se observa que el valor esperado en la vigencia 2016 no está programada (NP)<sup>10</sup>, vigencia 2017 se tiene programado articular 500 estudiantes, vigencia 2018, 750 estudiantes y vigencia 2019, 750 estudiantes, teniendo como resultado final en el cuatrienio los 2000 estudiantes de la meta de producto. En la vigencia 2017 el valor ejecutado es de 500 estudiantes articulados, representando un avance del 100% y teniendo un rango de calificación sobresaliente, se obtiene una buena calificación en la vigencia 2017 porque el valor esperado que son 500 estudiantes, (la meta para ese año) logra cumplirse en su totalidad teniendo un valor ejecutado de 500 estudiantes articulados en esa misma vigencia.

Las vigencias (2018, 2019) se encuentran no ejecutadas (NE) porque solo se obtiene la información al finalizar cada vigencia, se da el desarrollo del valor esperado durante el transcurso de cada vigencia, (tiempo que la Administración cuenta para cumplir sus metas) y finalizando la vigencia se evalúa el avance en ese año respecto al valor esperado en ese mismo año y así obtener el resto de información (valor ejecutado, % avance, rango de calificación...) que determinara si es un avance satisfactorio como en el 2017, o no tan satisfactorio y reprogramar el valor esperado para la siguiente vigencia con el fin de cumplir la meta de producto en el cuatrienio .

**Muestra 2, sección C:**

Fuente de Financiación de la Meta de Producto (PI)				
Expresado en Miles de Pesos				
	2016	2017	2018	2019
Prog Cof Dpto	-	-	-	-
Prog Cof Nación	-	-	-	-
Prog Crédito	-	-	-	-

<sup>10</sup> En el primer año de gobierno no se programan proyectos porque se trabaja con proyectos del gobierno anterior.



Prog Otros	-	-	-	-
Prog Recursos Propios	-	-	-	-
Prog SGP Alim Escolar	-	-	-	-
Prog SGP APSB	-	-	-	-
Prog SGP Cultura	-	-	-	-
Prog SGP Deporte	-	-	-	-
<b>Prog SGP educación</b>	-	<b>15000</b>	<b>20000</b>	<b>132000</b>
Prog SGP Libre Dest	-	-	-	-
Prog SGP Libre Inv.	-	-	-	-
Prog SGP Rio Magdalena	-	-	-	-
Prog SGP Salud	-	-	-	-
Prog Regalías	-	-	-	-
Prog Total	0	15000	20000	132000
<b>Prog Total Cuatrienio</b>				<b>167000</b>

Figura 8. Fuentes de financiación en el PI  
Fuente: Elaboración propia con datos obtenidos del PI de El Bagre – Antioquia

La muestra 2, sección C presenta la organización de las fuentes de financiación<sup>11</sup> que se realiza al ante proyecto en la consolidación al PI, programándose por vigencia, permitiendo de este modo el seguimiento y la evaluación financiera que se espera ejecutar dentro de la vigencia fiscal determinada.

Definidas las fuentes de financiación para el ante proyecto de educación se puede observar que los recursos asignados para la prestación del servicio educativo corresponde al Programado SGP educación<sup>12</sup> y para cada vigencia se ha asignado un presupuesto que asegure la ejecución del proyecto durante el cuatrienio, teniendo un valor total de 167000 (miles de pesos) para el proyecto en su ejecución. Con lo descrito anteriormente se termina la etapa estratégica logrando definir y evidenciar mediante ejemplos las prioridades del Plan de

<sup>11</sup> Para mayor claridad anexos

<sup>12</sup> Programado del Sistema General de Participación Educación (Prog SGP Educación)

Desarrollo Municipal (PDM), conforme a la distribución anualizada de las metas de producto contenidas en el Plan Indicativo (PI) para cada una de las vigencias anuales del periodo de gobierno.

Las metas de producto que se han contemplado en el Plan de Desarrollo Municipal y se han consolidado en el PI son tomadas para determinar su viabilidad. La etapa de viabilidad es “Un proceso integral de análisis de información respecto a un proyecto de inversión pública, que busca determinar el cumplimiento de criterios metodológicos de formulación, aspectos técnicos de estructuración, articulación con los desafíos del desarrollo plasmados en planes y políticas públicas, su rentabilidad económica y sostenibilidad cuando sea necesario” (Departamento Nacional de Planeación, 2017).

La Etapa de Viabilidad consiste en la implementación del estudio socioeconómico a cada uno de los ante proyectos contemplado en el PI, el estudio determinará si el ante proyecto es considerable viable por ambas partes (social/económica) para convertirse en un Proyecto de Inversión y ser ejecutado. Para el desarrollo de esta etapa se aplicará el estudio socioeconómico al ante proyecto de educación con el cual se ha venido trabajando. La etapa de viabilidad consta de 5 componentes datos básicos, viabilidad política, viabilidad metodológica, viabilidad técnica y viabilidad económica.

## **1. Componente de Datos Básicos**

<b>Datos de Identificación del Proyecto</b>
---

<b>Fuentes de Financiación</b>	Sistema general de participaciones
<b>Funcionario Enlace o Formulator</b>	Secretaria de Educación
<b>Contacto del Formulator</b>	Secretaria de Educación
<b>Funcionario Viabilizador</b>	Secretaria de Educación, Secretaria de Planeación, Secretaria de Hacienda

Los datos básicos consisten en un formulario que se crea para el ingreso de datos y así poder registrar el proyecto a viabilizar.

Figura 9. Componente de datos básicos en la viabilidad  
Fuente: Elaboración propia

## 2. Componente de Viabilización Política (V.P)

Consiste en un formulario que consta de 7 preguntas, respondiéndose (SI/NO) para obtener la información requerida para la viabilidad política del proyecto.

<b>Matriz de Viabilización de Política Pública</b>		
<b>Código Chequeo</b>	<b>Pregunta (s) de chequeo</b>	<b>Respuesta</b>
<b>V.P.01</b>	¿El proyecto propuesto contribuye al cumplimiento de metas propuestas en los instrumentos de planeación de la entidad proponente?	SI
<b>V.P.02</b>	¿El proyecto aporta directamente al plan estratégico sectorial o al instrumento estratégico de política del sector?	SI
<b>V.P.03</b>	¿El proyecto contribuye al cumplimiento de la (s) meta (s) de los indicadores de resultado del programa en el cual se clasifica?	SI
<b>V.P.04</b>	¿El proyecto está correctamente clasificado con los objetivos del PND?	SI
<b>V.P.05</b>	¿El proyecto está correctamente clasificado con los objetivos del Plan de Desarrollo de la entidad territorial?	SI
<b>V.P.06</b>	¿La entidad formuladora es competente para adelantar este proyecto de inversión?	SI
<b>V.P.07</b>	Si tiene un indicador de producto que contribuye directamente a las metas del PND, ¿es consistente con el indicador asociado al PND?	SI
<b>Observaciones</b>		
<b>Semáforo de Viabilidad</b>		
<b>Viabilidad Política</b>	<b>100%</b>	

Figura 10. Viabilidad política  
Fuente: Elaboración propia con datos del DNP

El semáforo de viabilidad en todos los pasos será utilizado para mostrar el porcentaje de cumplimiento en viabilidad del proyecto en cada componente para mayor comprensión se muestra la tabla que describe el semáforo de viabilidad.

Semáforo de Viabilidad		
Estado	Puntaje	Color
<b>Satisfactorio</b>	Mayor o igual al 90%	Verde
<b>Alerta</b>	Menor al 90% y mayor o igual al 50%	Amarillo
<b>Crítico</b>	Menor al 50%	Rojo

Figura 11. Explicación del % en viabilidad  
Fuente: Elaboración propia con datos obtenidos del DNP

### 3. Componente de Viabilidad Metodológica (M.G)

Consiste en un formulario que consta de 30 preguntas, respondiéndose (SI/NO) para obtener la información requerida para la viabilidad metodológica del proyecto.

Matriz de Viabilización Metodológica		
Código Chequeo	Pregunta (s) de chequeo	Respuesta
.G.01	Proyecto formulado en la Metodología General Ajustada (MGA)	SI
.G.02	¿Existe relación causal entre los beneficios propuestos y la inversión (productos) del proyecto?	SI
.G.03	¿La magnitud del problema es verificable?	SI
.G.04	¿El proyecto cuenta con indicadores de gestión suficientes para hacer seguimiento a las actividades?	SI
.G.05	¿Los indicadores de producto planteados permiten medir el avance de sus metas?	SI
.G.06	En el caso que los productos se denominen como Servicios, los indicadores de producto contribuyen a la materialización total del producto?	SI
.G.07	La unidad de medida de los indicadores permite registrar un avance adecuado en las metas?	SI
.G.08	Los indicadores de producto contribuyen directamente al indicador del objetivo general del proyecto?	SI
.G.09	¿Son pertinentes los actuales indicadores del proyecto en todos sus niveles?	SI
.G.10	Si el proyecto es nacional y atiende diferente regiones ¿Posee la distribución regional de recursos y metas?	SI
.G.11	¿Al realizar la lectural del árbol de problemas las causas son consistentes con el problema planteado?	SI
.G.12	¿Cómo población objetivo, se hace referencia exclusivamente a los	SI

	beneficiarios directos del proyecto?	
.G.13	¿El objetivo general contribuye al resultado del programa asociado?	SI
.G.14	¿El objetivo general es una respuesta coherente y articulada al problema identificado?	SI
.G.15	¿El(los) objetivo(s) específico(s) es(son) medible(s) y cuantificable(s)?	SI
.G.16	¿La definición y descripción del problema se enfoca en afectaciones (sociales, económicas o ambientales) a la sociedad? (Este no se debe plantear como la ausencia o falta de la condición deseada o solución)	SI
.G.17	¿La información registrada evidencia una relación lógica entre el nombre, el objetivo general, y programa en el cual se clasifica del proyecto?	SI
.G.18	¿La magnitud del problema es medible?	SI
.G.19	¿La magnitud del problema está directamente asociada con el problema planteado?	SI
.G.20	¿Para usted es clara la cuantificación de la población afectada por el problema y de la población objetivo?	SI
.G.21	¿Se identifica claramente la ubicación de la población objeto de la intervención?	SI
.G.22	¿Al contrastar los objetivos específicos con las causas del problema, existe una relación directa, es decir, el objetivo específico es la causa solucionada?	SI
.G.23	¿Cada problema del árbol de problemas, contempla una única idea y no una narrativa situacional?	SI
.G.24	¿El medio de verificación de la población objetivo es una fuente oficial?	SI
.G.25	¿En el análisis de participantes se describe la gestión adelantada con cada uno para la formulación o implementación del proyecto?	SI
.G.26	¿La descripción del problema explica específicamente el árbol de problemas y no la solución o posibles soluciones?	SI
.G.27	¿La estructura del objetivo general cumple con la metodología de la guía de los 7 pasos (acción + objeto + elementos adicionales)?	SI
.G.28	¿La redacción de cada objetivo inicia con un verbo fuerte en infinito?	SI
.G.29	¿Las medidas de gestión o la contribución de cada involucrado del problema es consistente con su capacidad de acción?	SI
.G.30	¿Usted comprende claramente cuáles son las expectativas y la contribución de los involucrados en el problema?	SI
<b>Observaciones :</b>		
<b>SEMÁFORO DE VIABILIDAD</b>		
<b>Viabilidad Metodológica</b>		<b>100%</b>

Figura 12. Viabilidad metodológica  
Fuente: Elaboración propia con datos del DNP

#### 4. Componente de Viabilidad Técnica (V.T)

Consiste en un formulario que consta de 16 preguntas, respondiéndose (SI/NO) para obtener la información requerida para la viabilidad Técnica del proyecto.

Matriz de Viabilización Técnica		
Código Chequeo	Pregunta (s) de chequeo	Respuesta
V.T.01	¿El proyecto cuenta con el sustento técnico y los soportes correspondientes?	SI
V.T.02	¿El horizonte de vida del proyecto se establece contemplado todas sus etapas? (preinversión, inversión y operación)	SI
V.T.03	¿El proyecto cuenta con un cronograma de actividades para todo su horizonte de evaluación?	SI
V.T.04	¿La descripción de la alternativa de solución es completa y clara de forma tal que usted entiende cómo se va hacer el proyecto?	SI
V.T.05	¿La información del proyecto refleja cumplimiento de los estándares técnicos de calidad pertinentes para las operaciones del sector al que pertenece?	SI
V.T.06	¿Las actividades planteadas en el proyecto describen un proceso de generación de valor público para la obtención de los productos?	SI
V.T.07	¿Se adjunta el presupuesto del proyecto y tiene una adecuada correspondencia con las actividades e insumos?	SI
V.T.08	¿Se identifican las actividades y los insumos requeridos para generar los productos del proyecto?	SI
V.T.09	¿Al contrastarla alternativa de solución seleccionada con el problema identificando y con los objetivos propuestos, se encuentra articulación y coherencia entre todos los elementos analizados?	SI
V.T.10	¿La localización de la alternativa de solución es coherente con la ubicación geográfica de la población objeto de la intervención?	SI
V.T.11	¿La localización de la alternativa de solución seleccionada es el resultado de un proceso de análisis bajo criterios técnicos?	SI
V.T.12	¿El sector o entidad territorial entrega soportes adecuados que demuestran que la operación del proyecto es sostenible en el tiempo?	SI
V.T.13	Si el proyecto solicita recursos para fase I o fase II ¿se formula completamente e incluye los bienes y servicios a entregar en fase III, y costos indicativos para todo el horizonte incluyendo las etapas de inversión y operación?	SI
V.T.14	¿Se relacionan los costos de operación y mantenimiento del bien o servicio a entregar?	SI
V.T.15	¿Existen soportes que respaldan la focalización en una política transversal?	SI
V.T.16	¿Se ha realizado su focalización a nivel de actividades, recursos y metas?	SI

<b>Observaciones</b>	
<b>SEMÁFORO DE VIABILIDAD</b>	
<b>Viabilidad Técnica</b>	<b>100%</b>

Figura 13. Viabilidad técnica  
Fuente: Elaboración propia con datos del DNP

## 5. Componente de Viabilidad Económica (V.EF)

Consiste en un formulario que consta de 7 preguntas, respondiéndose (SI/NO) para obtener la información requerida para la viabilidad económica del proyecto.

<b>Matriz de Viabilización Económica</b>		
<b>Código Chequeo</b>	<b>Pregunta (s) de chequeo</b>	<b>Respuesta</b>
<b>V.EF.01</b>	¿El costeo de las actividades es consistente con la cantidad y calidad de producto a entregar y con el presupuesto adjunto al proyecto?	SI
<b>V.EF.02</b>	¿Se estructuran los costos detallando los recursos que se van a invertir en diferentes etapas del proyecto, de tal forma que se garantice su integralidad?	SI
<b>V.EF.03</b>	¿Los recursos señalados en el componente de fuente de financiación garantizan el cumplimiento de las metas programadas en el proyecto?	SI
<b>V.EF.04</b>	Si alguna de las fuentes de financiación del proyecto tiene alguna destinación específica, ¿el proyecto cumple con esta condición?	SI
<b>V.EF.05</b>	¿Se contemplan los recursos para el mantenimiento, operación y sostenibilidad del proyecto?	SI
<b>V.EF.06</b>	¿El valor presente neto económico (VPNE) es superior a cero?	SI
<b>V.EF.07</b>	¿La tasa interna de retorno económica (TIRE) es superior a la tasa social de descuento 12% (TSD)?	SI
<b>Observaciones</b>		
<b>SEMÁFORO DE VIABILIDAD</b>		
<b>Viabilidad Económica</b>	<b>100%</b>	

Figura 14. Viabilidad económica  
Fuente: Elaboración propia con datos del DNP

Con la viabilidad económica se establece el vínculo entre las necesidades y los recursos disponibles, teniendo en cuenta las prioridades identificadas en los planes, programas o proyectos. Se parte del supuesto de la limitación de recursos frente a las necesidades existentes, por lo que se debe adelantar previamente un proceso de identificación de fuentes de

financiación, proyección de recursos y asignación según los criterios que se definan ya sea por parte del Gobierno Nacional, de los gobiernos territoriales o de la Comisión Rectora del Sistema General de Regalías (Departamento Nacional de Planeación, 2016). Los recursos que se requieren para la ejecución de los proyectos de inversión deben responder a las metas financieras, (señaladas en el Plan Financiero<sup>13</sup>) y a las prioridades de inversión (definidas en el PDM).

Con base en lo anterior el Banco de Programas y Proyectos de Inversión (BPIM) por medio del Plan financiero del Marco Fiscal de Mediano Plazo (MFMP) y el plan plurianual de Inversiones<sup>14</sup> (PPI), define el presupuesto de inversión para la vigencia fiscal determinada (en este caso 2018) con base en el techo presupuestal asignado para esa vigencia.

<b>Techos Presupuestales</b>					
Expresado en miles de pesos					
<b>Código</b>	Nombre sector	Fuentes			
		SGP	ICLD <sup>15</sup>	Estampillas/ Fondos y Otros	TOTAL
<b>A.1</b>	<b>EDUCACIÓN</b>	<b>1.782.984.759</b>	<b>1.000.000.000</b>	0	<b>2.782.984.759</b>
<b>A.1.1</b>	<i>CALIDAD</i>	1.338.468.592	800.000.000	0	2.138.468.592
<b>A.1.2</b>	<i>ALIMENTACION ESCOLAR</i>	444.516.167	200.000.000	0	644.516.167

Figura 15. Techos presupuestales

Fuente: elaboración propia con datos obtenidos del MFMP de El Bagra - Antioquia

El techo presupuestal de inversión en el sector de educación va enfocado a dos componentes (calidad y alimentación escolar), en base a la información obtenida en la muestra 2, sección A (producto y ODS) se deduce que el presupuesto de inversión que se programa

<sup>13</sup> Es un instrumento de planificación y gestión financiera del sector público, que toma en consideración las previsiones de ingresos, gastos, déficit y su financiación compatibles con el Programa Anual de Caja.

<sup>14</sup> Contiene los principales programas que han sido identificados y priorizados por la nueva administración.

<sup>15</sup> Ingresos corrientes de libre destinación.



para la ejecución del ante proyecto de educación con el que se ha venido trabajando sale del componente de calidad.

Con la explicación del componente de viabilidad económica termina la Etapa de Viabilidad, demostrando que el ante proyecto con el que se viene trabajando es considerado viable social y económicamente al pasar todos los componentes del proceso de viabilidad, y ya es considerado un proyecto. Si un ante proyecto presenta observaciones pertinentes y concretas durante el proceso de revisión de viabilidad en algún componente es devuelto, para ser ajustado y presentado nuevamente.

La última etapa en la elaboración del POAI es la Etapa de Consolidación y Entrega, que se da con el registro de los proyectos en el Banco de Programas y Proyectos de Inversión (BPIM) con el fin de convertirlos en proyectos de inversión para su ejecución. El registro en el BPIM consiste en asignarle al proyecto su respectivo nombre y código BPIM, más la información recolectada durante todo su proceso de ante proyecto. La muestra 3 es un ejemplo del nombre y código asignado al proyecto de educación con el que se ha venido trabajando (antes ante proyecto). Para mayor claridad el código BPIM consiste en un código que consta de 13 dígitos, los primeros 4 representan el año (2016), los siguientes dos el departamento (05), los 3 siguientes el municipio (250), y los cuatro últimos el número consecutivo (0115) es decir que de todos los proyectos registrados en el BPPI este proyecto es el 0115.

### Muestra 3

<b>Nombre Proyecto</b>	Fortalecimiento en la Educación para la construcción de paz en el Municipio de El Bagre Departamento de Antioquia
------------------------	---

<b>Código BPIM</b>	2016052500115
--------------------	---------------

Figura 16. Datos del BPPI

Fuente: Elaboración propia con datos obtenidos del BPPI de El Bagre - Antioquia

Se resalta que con el registro del proyecto de educación en el BPIM (antes ante proyecto de educación) pasa a convertirse en un proyecto de inversión de educación.

Realizado el registro de los proyectos que fueron viables el Banco de Programas y Proyecto de Inversión (BPPI) identifica la dependencia responsable de cada proyecto de inversión registrado, y procede a comunicarles de manera oficial a cada secretaria de Despacho, Departamento Administrativo y demás entidades de la administración municipal que se realizará una visita para definir junto a ellos la lista de proyectos a ejecutarse para la siguiente vigencia fiscal en base a los proyectos registrados en el BPIM y la meta de inversión sectorial asignada.

Se procede con cada dependencia a elaborar el ante proyecto del POAI teniendo en cuenta dentro de la lista presentada por BPIM los proyectos que se encuentran con vigencias futuras y aquellos que se están ejecutando para así darles continuidad de manera prioritaria para la siguiente vigencia, una vez identificados los proyectos se elabora la lista en cada secretaria y es remitido al BPIM para su consolidación.

El Banco de Programas y Proyecto de Inversión (BPIM) consolida los proyectos de inversión que han sido definidos y enviados por cada secretaría al POAI, priorizando para cada dependencia los proyectos de inversión que se encuentren en ejecución o que tengan garantizada su financiación con vigencias futuras y aquellos que contribuyen al cumplimiento

de los objetivos y metas establecidas en el Plan de Desarrollo Municipal. Con la consolidación de todos los proyectos priorizados se obtiene el POAI, el cual permitirá a la administración contar con la programación de la inversión anual y observar el nivel de cumplimiento de las metas fijadas promoviendo la eficiencia y transparencia en el uso de los recursos a través de proyectos viables, elegibles y prioritarios.

A continuación se presenta la estructura final del ejemplo del proyecto de inversión de educación con el que se ha venido trabajando, el cual ha sido registrado en el BPIM y seleccionado para su ejecución en el POAI 2018.

<b>Municipio</b>	<b>EL BAGRE</b>
<b>Código Producto</b>	705737
<b>Código Proyecto</b>	2016052500115
<b>Nombre Proyecto</b>	Fortalecimiento en la Educación para la construcción de paz en el Municipio de El Bagre Departamento de Antioquia
<b>Producto</b>	Fortalecimiento de la Educación Media técnica
<b>Estrategia Producto</b>	2000 Número de estudiantes en procesos de articulación con la educación técnica
<b>Indicador Producto</b>	Número de estudiantes en procesos de articulación con la educación técnica
<b>LB Producto</b>	1323
<b>Meta Producto</b>	2000
<b>Orientación</b>	Incremento
<b>Código Sector</b>	A.1
<b>Sector</b>	A.1. Educación
<b>ODS</b>	4. Educación de calidad
<b>Resultado</b>	Reducir al 1,5% la tasa de repitencia
<b>Indicador Resultado</b>	Tasa de repitencia
<b>LB Resultado</b>	0,02
<b>Meta Resultado</b>	0,015
<b>Valor Esperado</b>	750
<b>EXPRESADO EN MILES DE PESOS</b>	
	<b>2018</b>
Prog Cof Dpto.	-
Prog Cof Nación	-
Prog Crédito	-

Prog Otros	-
Prog Recursos Propios	-
Prog SGP Alimentación Escolar	-
Prog SGP APSB	-
Prog SGP Cultura	-
Prog SGP Deporte	-
<b>Prog SGP Educación</b>	<b>20000</b>
Prog SGP Libre Destinación	-
Prog SGP Libre Inversión	-
Prog SGP Rio Magdalena	-
Prog SGP Salud	-
Prog Regalías	-
Prog Total	20000

Figura 17. Ejemplo proyecto de educación en el POAI

Fuente: Elaboración propia con datos obtenidos del POAI 2018 de El Bagre – Antioquia

Con la creación del POAI el Banco de Programas y Proyecto de Inversión (BPIM) convoca al Consejo de Gobierno para presentar, sustentar y aprobar el POAI, una vez aprobado es enviado a la Secretaria de Hacienda para que sea incorporado en el presupuesto de gastos de inversión de la alcaldía y dependiendo de la disposición presupuestal, la Secretaria de Hacienda puede incorporar todos o algunos de los niveles que contiene el POAI (sector, programa, subprograma, proyecto) una vez aprobado el presupuesto el Banco de Programas y Proyecto de Inversión revisa el POAI para ajustarlo de acuerdo a las modificaciones (si las hay) de inversión realizadas por la Secretaria de Hacienda y así finalizar el proceso de creación del POAI.

## 12.2. Muestra del producto obtenido en la elaboración del Plan Operativo Anual de Inversiones 2018

Durante la vigencia del 2017 en el Municipio de El Bagre – Antioquia se brinda acompañamiento en la Secretaria de Educación, oficina de Banco de Programas y Proyectos de Inversión (BPIM) en la elaboración del Plan Operativo Anual de Inversiones (POAI) 2018. El ejemplo del ante proyecto de educación que después se convirtió en proyecto de inversión y pasó a ser parte de los proyectos prioritarios del POAI 2018 explicado anteriormente, es una muestra del trabajo realizado y procedimiento que se realizó con cada uno de los proyectos que conforman el POAI durante la vigencia 2018.

El POAI 2018 contó con 398 proyectos registrados, el Consejo de Gobierno aprobó su ejecución y la Secretaria de Hacienda lo incorporó en el presupuesto de gastos de inversión de la alcaldía de El Bagre. A continuación se presenta de manera concisa el producto obtenido<sup>16</sup>, logro del trabajo realizado junto a la Secretaria de Educación, oficina de Banco de Programas y Proyectos de Inversión y demás entes vinculados durante el transcurso de elaboración.

---

<sup>16</sup> Para mayor información ver CD

**PLAN OPERATIVO ANUAL DE INVERSIONES 2018 – MUNICIPIO DE EL BAGRE - ANTIOQUIA**

Expresado en Miles de Pesos

NOMBRE PROYECTO	PRODUCTO	ESTRATEGIA PRODUCTO	INDICADOR PRODUCTO	LB PRODUCTO	M.P	SECTOR	ODS	RESULTADO	INDICADOR RESULTADO	LB RESULTADO	M.R	\$ 2018
Situaciones de salud relacionadas con el ambiente - propuesta de fortalecimiento para los programas de gestión de la salud pública (G.S.P.) atención primaria en salud (A.P.S.), salud sexual y reproductiva y de promoción y prevención (PYP), en infecciones	Situaciones de salud relacionadas con el ambiente	1 Estrategia de atención a las enfermedades prevalentes en la infancia	Número de estrategias de atención a las enfermedades prevalentes en la infancia	0	1	a.2. Salud	3. Buena salud	1. Disminuir al 2.5% la tasa de mortalidad de menores de 5 años	Tasa de mortalidad en menores de 5 años	0,033	0,025	\$ 4.000,00
Fortalecimiento de las acciones de salud pública en el municipio de El Bagre, Antioquia	Situaciones de salud relacionadas con el ambiente	1 Estrategias de escuela saludable	Número de estrategias de escuela saludable	1	1	a.2. Salud	3. Buena salud	1. Disminuir al 2.5% la tasa de mortalidad de menores de 5 años	Tasa de mortalidad en menores de 5 años	0,033	0,025	\$ 12.000,00
Fortalecimiento de las acciones de salud pública en el municipio de El Bagre, Antioquia	Situaciones de salud relacionadas con el ambiente	1 Estrategias de atención primaria en salud	Número de estrategias de atención primaria en salud	1	1	a.2. Salud	3. Buena salud	1. Disminuir al 2.5% la tasa de mortalidad de menores de 5 años	Tasa de mortalidad en menores de 5 años	0,033	0,025	\$ 63.654,00
Aseguramiento en salud régimen subsidiado en el municipio de El Bagre departamento de Antioquia	Aseguramiento	70% afiliación a SGSSS DANE	Afiliación a SGSSS DANE	0,63	0,7	a.2. Salud	3. Buena salud	2. Incrementar al 80% monitoreo, evaluación y análisis de la situación de salud.	Monitoreo, evaluación y análisis de la situación de salud.	0	0,8	\$ 20.000,00
Aseguramiento en salud régimen subsidiado en el municipio de El Bagre departamento de Antioquia	Aseguramiento	48 promoción de la afiliación al SGSSS	Promoción de la afiliación al SGSSS	1	48	a.2. Salud	3. Buena salud	1. Incrementar al 80% monitoreo, evaluación y análisis de la situación de salud.	Monitoreo, evaluación y análisis de la situación de salud.	0	0,8	\$ 63.654,00
Aseguramiento en salud régimen subsidiado en el municipio de El Bagre departamento de Antioquia	Aseguramiento	47.756 afiliados nuevos al régimen subsidiado	Afiliados nuevos al régimen subsidiado	46756	47756	a.2. Salud	3. Buena salud	1. Incrementar al 80% monitoreo, evaluación y análisis de la	Monitoreo, evaluación y análisis de la situación de salud.	0	0,8	\$ 35.000,00

								situación de salud.				
Aseguramiento en salud régimen subsidiado en el municipio de El Bagre departamento de Antioquia	Aseguramiento	Plan de beneficios para la atención de la población pobre no asegurada	Plan de beneficios para la atención de la población pobre no asegurada	1	1	a.2. Salud	3. Buena salud	1. Incrementar al 80% monitoreo, evaluación y análisis de la situación de salud.	Monitoreo, evaluación y análisis de la situación de salud.	0	0,8	\$ 63.654,00
Fortalecimiento de la vigilancia epidemiológica y sanitaria en el municipio de El Bagre Antioquia	Provisión adecuada de servicios de salud.	100% IPS asesoradas en sistema obligatorio de garantía de calidad en salud. (PAMEC)	IPS asesoradas en sistema obligatorio de garantía de calidad en salud. (PAMEC)	0	1	a.2. Salud	3. Buena salud	1. Incrementar al 80% monitoreo, evaluación y análisis de la situación de salud.	Monitoreo, evaluación y análisis de la situación de salud.	0	0,8	\$ 63.654,00
Fortalecimiento de la vigilancia epidemiológica y sanitaria en el municipio de El Bagre Antioquia	Fortalecimiento de la vigilancia epidemiológica y sanitaria.	Fortalecimiento de los sistemas de información en salud	Fortalecimiento de los sistemas de información en salud	1	1	a.2. Salud	3. Buena salud	1. Incrementar al 80% monitoreo, evaluación y análisis de la situación de salud.	Monitoreo, evaluación y análisis de la situación de salud.	0	0,8	\$ 63.654,00
Fortalecimiento de la vigilancia epidemiológica y sanitaria en el municipio de El Bagre Antioquia	Fortalecimiento de la participación social en salud.	100% porcentaje de grupos de participación comunitaria activos.	Porcentaje de grupos de participación comunitaria activos.	1	1	a.2. Salud	3. Buena salud	1. Incrementar al 80% monitoreo, evaluación y análisis de la situación de salud.	Monitoreo, evaluación y análisis de la situación de salud.	0	0,8	\$ 63.654,00
Adquisición de una ambulancia de traslado asistencial medicalizado, en El Bagre – Antioquia	servicio de salud a través de unidades básicas de atención médica).(u.b.a .m )	2 Numero de servicios prestados	No. de servicios prestados	0	2	a.2. Salud	3. Buena salud	1. Incrementar 6 estrategias implementadas para garantizar la prestación de servicios a población pobre y sin subsidio	Número de estrategias implementadas para garantizar la prestación de servicios a población pobre y sin subsidio	0	6	\$ 64.000,00
Construcción tercera etapa de la reposición del hospital N.S. del Carmen de El Bagre, Antioquia, occidente	Avanzar en la reposición de la infraestructura física de la ese hospital nuestra señora del Carmen	2 No. de avances en la reposición	No. de avances en la reposición	1	2	a.2. Salud	3. Buena salud	3. Incrementar 6 estrategias implementadas para garantizar la prestación de servicios a población pobre y sin subsidio	Número de estrategias implementadas para garantizar la prestación de servicios a población pobre y sin subsidio	0	6	\$ 63.654,00

Construcción tercera etapa de la reposición del hospital N.S. del Carmen de El Bagre, Antioquia, occidente	Mejoramiento de la infraestructura física del centro de salud de puerto Claver	1 No. de mejoramientos realizados	No. de mejoramientos realizados	4	1	a.2. Salud	3. Buena salud	3. Incrementar 6 estrategias implementadas para garantizar la prestación de servicios a población pobre y sin subsidio	Número de estrategias implementadas para garantizar la prestación de servicios a población pobre y sin subsidio	0	6	\$ 63.654,00
Construcción tercera etapa de la reposición del hospital N.S. del Carmen de El Bagre, Antioquia, occidente	Mejoramiento de la infraestructura física del centro de salud de puerto López	1 No. de mejoramientos realizados	No. de mejoramientos realizados	2	1	a.2. Salud	3. Buena salud	3. Incrementar 6 estrategias implementadas para garantizar la prestación de servicios a población pobre y sin subsidio	Número de estrategias implementadas para garantizar la prestación de servicios a población pobre y sin subsidio	0	6	\$ 64.000,00
Construcción tercera etapa de la reposición del hospital N.S. del Carmen de El Bagre, Antioquia, occidente	Dotación de equipos biomédicos en salud, para mejorar el servicio urbano y rural - centros de salud de puerto López y Puerto Claver	2 No. de dotaciones realizadas	No. de dotaciones realizadas	0	2	a.2. Salud	3. Buena salud	3. Incrementar 6 estrategias implementadas para garantizar la prestación de servicios a población pobre y sin subsidio	Número de estrategias implementadas para garantizar la prestación de servicios a población pobre y sin subsidio	0	6	\$ 63.654,00
Modos, condiciones y estilos de vida saludable - estrategia de acondicionamiento físico y desarrollo psicomotor mediante la actividad física en el municipio de El Bagre, Antioquia	Modos, condiciones y estilos de vida saludable.	60% de establecimientos públicos y educativos sensibilizados en espacios libres de humo	Número de establecimientos públicos y educativos sensibilizados en espacios libres de humo.	0,2	0,6	a.2. Salud	3. Buena salud	4. Disminución del 2% el índice de enfermedades crónicas no transmisibles	Tasa general mortalidad por enfermedades no transmisibles.	0,01	0,01	\$ 64.000,00
Rehabilitación oral a la población adulta que se encuentren en el rango de edad desde 49 a 59 años en zona urbana del municipio de El Bagre departamento de Antioquia	Condiciones crónicas prevalentes.	1.000 personas sensibilizadas en hábitos saludables y prácticas de autocuidado en salud bucal, auditiva, comunicativa y cáncer	Número de personas sensibilizadas en hábitos saludables y prácticas de autocuidado en salud bucal, visual, auditiva, comunicativa y cáncer.	400	1000	a.2. Salud	3. Buena salud	4. Disminución del 2% el índice de enfermedades crónicas no transmisibles	Tasa general mortalidad por enfermedades no transmisibles.	0,01	0,01	\$ 20.000,00



Convivencia social y salud mental en el municipio de El Bagre departamento de Antioquia	Prevención y atención integral a problemas y trastornos mentales y a diferentes formas de violencia.	1 Programa de actividad física por su salud muévase pues "mi bagre activo"	Número de programas de actividad física por su salud muévase pues "mi bagre activo"	1	1	a.2. Salud	3. Buena salud	4. Disminución del 2% el índice de enfermedades crónicas no trasmisibles	Tasa general mortalidad por enfermedades no transmisibles.	0,01	0,01	\$ 64.000,00
Rehabilitación oral a la población adulta que se encuentren en el rango de edad desde 49 a 59 años en zona urbana del municipio de El Bagre departamento de Antioquia	Condiciones crónicas prevalentes.	50% de personas remitidas y con seguimiento en salud bucal, visual, auditiva, comunicativa y cáncer	Porcentaje de personas remitidas y con seguimiento en salud bucal, visual, auditiva, comunicativa y cáncer.	0,1	0,5	a.2. Salud	3. Buena salud	4. Disminución del 2% el índice de enfermedades crónicas no trasmisibles	Tasa general mortalidad por enfermedades no transmisibles.	0,01	0,01	\$ 64.000,00
Convivencia social y salud mental en el municipio de El Bagre departamento de Antioquia	Condiciones crónicas prevalentes.	100% de instituciones educativas y prestadoras de servicios de salud con información, educación y capacitación en diagnóstico de la leucemia aguda pediátrica	Porcentaje de instituciones educativas y prestadoras de servicios de salud con información, educación y capacitación en diagnóstico de la leucemia aguda pediátrica.	0,5	1	a.2. Salud	3. Buena salud	4. Disminución del 2% el índice de enfermedades crónicas no trasmisibles	Tasa general mortalidad por enfermedades no transmisibles.	0,01	0,01	\$ 63.654,00
Convivencia social y salud mental en el municipio de El Bagre departamento de Antioquia	Promoción de la salud mental y la convivencia	50% población capacitada en promoción de la salud mental	Población capacitada en promoción de la salud mental	0,05	0,5	a.2. Salud	3. Buena salud	5. Reducir al 0% la tasa de mortalidad por lesiones auto infligidas intencionalmente (intento suicida)	Tasa de mortalidad por lesiones auto infligidas intencionalmente (intento suicida)	0,016	0	\$ 64.000,00
Convivencia social y salud mental en el municipio de El Bagre departamento de Antioquia	Prevención y atención integral a problemas y trastornos mentales y a diferentes formas de violencia.	400 número de personas capacitadas en la prevención de las diferentes formas de violencia	Número de personas capacitadas en la prevención de las diferentes formas de violencia	120	400	a.2. Salud	3. Buena salud	5. Reducir al 0% la tasa de mortalidad por lesiones auto infligidas intencionalmente (intento suicida)	Tasa de mortalidad por lesiones auto infligidas intencionalmente (intento suicida)	0,016	0	\$ 64.000,00
Convivencia social y	Prevención y	1000 número de	Número de	50	200	a.2.	3. Buena	5. Reducir al 0%	Tasa de mortalidad	0,016	0	\$ 64.000,00

salud mental en el municipio de El Bagre departamento de Antioquia	atención integral a problemas y trastornos mentales y a diferentes formas de violencia.	personas en condición de víctima capacitada en residencia.	personas en condición de víctima capacitada en residencia.			Salud	salud	la tasa de mortalidad por lesiones auto infligidas intencionalmente (intento suicida)	por lesiones auto infligidas intencionalmente (intento suicida)				
Convivencia social y salud mental en el municipio de El Bagre departamento de Antioquia	Prevención y atención integral a problemas y trastornos mentales y a diferentes formas de violencia.	1 número de alianzas transectoriales para la atención de las personas consumidoras de spa	Número de alianzas transectoriales para la atención de las personas consumidoras de spa	1	1	a.2. Salud	3. Buena salud	5. Reducir al 0% la tasa de mortalidad por lesiones auto infligidas intencionalmente (intento suicida)	Tasa de mortalidad por lesiones auto infligidas intencionalmente (intento suicida)	0,016	0		\$ 64.000,00
Convivencia social y salud mental en el municipio de El Bagre departamento de Antioquia	Prevención y atención integral a problemas y trastornos mentales y a diferentes formas de violencia.	20 números de profesionales capacitados en protocolos de violencias y conducta suicida.	Número de profesionales capacitados en protocolos de violencias y conducta suicida.	0	20	a.2. Salud	3. Buena salud	5. Reducir al 0% la tasa de mortalidad por lesiones auto infligidas intencionalmente (intento suicida)	Tasa de mortalidad por lesiones auto infligidas intencionalmente (intento suicida)	0,016	0		\$ 64.000,00
Seguridad alimentaria y nutricional para la paz en el municipio de El Bagre, departamento de Antioquia	Promoción de la seguridad alimentaria y nutricional	200 número de actividades de promoción de hábitos alimenticios saludables	Número de actividades de promoción de hábitos alimenticios saludables	40	200	a.2. Salud	2. Hambre cero	6. Reducir al 14% la tasa de mortalidad infantil	Tasa de mortalidad infantil.	0,19	0,14		\$ 64.000,00
Seguridad alimentaria y nutricional para la paz en el municipio de El Bagre, departamento de Antioquia	Promoción de la seguridad alimentaria y nutricional	1 número de celebración de semana de la lactancia materna	Número de celebración de semana de la lactancia materna	1	4	a.2. Salud	2. Hambre cero	6. Reducir al 14% la tasa de mortalidad infantil	Tasa de mortalidad infantil.	0,19	0,14		\$ 64.000,00
Seguridad alimentaria y nutricional para la paz en el municipio de El Bagre, departamento de Antioquia	Coordinación intersectorial de seguridad alimentaria	6% porcentaje de bajo peso al nacer	Porcentaje de bajo peso al nacer	0,081	0,06	a.2. Salud	2. Hambre cero	6. Reducir al 14% la tasa de mortalidad infantil	Tasa de mortalidad infantil.	0,19	0,14		\$ 63.654,00
Aseguramiento en salud régimen subsidiado en el municipio de El Bagre departamento de Antioquia	Estrategia de atención integral con énfasis en la prevención	4 número de rutas integrales de atención implementadas	Número de rutas integrales de atención implementadas	0	4	a.2. Salud	3. Buena salud	7. Reducir al 15% la tasa de adolescentes embarazadas de 10 - 14 años	Tasa de adolescentes embarazadas de 10 a 14 años	0,17	0,15		\$ 64.000,00

	del embarazo												
Aseguramiento en salud régimen subsidiado en el municipio de El Bagre departamento de Antioquia	Maternidad segura	70 coberturas en 4 o más controles prenatales	Cobertura en 4 o más controles prenatales	0,68	0,7	a.2. Salud	3. Buena salud	7. Reducir al 15% la tasa de adolescentes embarazadas de 10 - 14 años	Tasa de adolescentes embarazadas de 10 a 14 años	0,17	0,15	\$ 64.000,00	
Aseguramiento en salud régimen subsidiado en el municipio de El Bagre departamento de Antioquia	Maternidad segura	1 atención integral a madres gestantes estrategia IAMI	Atención integral a madres gestantes estrategia IAMI	3	1	a.2. Salud	3. Buena salud	7. Reducir al 15% la tasa de adolescentes embarazadas de 10 - 14 años	Tasa de adolescentes embarazadas de 10 a 14 años	0,17	0,15	\$ 21.000,00	
Aseguramiento en salud régimen subsidiado en el municipio de El Bagre departamento de Antioquia	Promoción de los derechos sexuales y reproductivos y equidad de género	200 número de talleres realizados	Número de talleres realizados	20	200	a.2. Salud	3. Buena salud	7. Reducir al 15% la tasa de adolescentes embarazadas de 10 - 14 años	Tasa de adolescentes embarazadas de 10 a 14 años	0,17	0,15	\$ 21.000,00	
Aseguramiento en salud régimen subsidiado en el municipio de El Bagre departamento de Antioquia	Promoción de los derechos sexuales y reproductivos y equidad de género	1 número de alianzas intersectoriales (servicios amigables)	Número de alianzas intersectoriales (servicios amigables)	1	1	a.2. Salud	3. Buena salud	7. Reducir al 15% la tasa de adolescentes embarazadas de 10 - 14 años	Tasa de adolescentes embarazadas de 10 a 14 años	0,17	0,15	\$ 21.000,00	
Fortalecimiento de las acciones de salud pública en el municipio de El Bagre, Antioquia	Prevención de las enfermedades emergentes, reemergentes y desatendidas	40 número de actividades de IEC para la prevención de las enfermedades emergentes, reemergentes y desatendidas	Número de actividades de IEC para la prevención de las enfermedades emergentes, reemergentes y desatendidas	10	40	a.2. Salud	3. Buena salud	8. Reducir al 33% la tasa de mortalidad infantil por ira	Tasa de mortalidad infantil por ira	0,35	0,33	\$ 64.000,00	
Vacunación para el progreso zona urbana y rural del municipio de El Bagre Antioquia	Vacunación para el progreso	1 número de fortalecimiento al programa de vacunación	Número de fortalecimiento al programa de vacunación	1	1	a.2. Salud	3. Buena salud	8. Reducir al 33% la tasa de mortalidad infantil por ira	Tasa de mortalidad infantil por ira	0,35	0,33	\$ 63.654,00	
Vacunación para el progreso zona urbana y rural del municipio de El Bagre Antioquia	Vacunación para el progreso	8 número de monitoreo rápido de coberturas	Número de monitoreo rápido de coberturas	2	8	a.2. Salud	3. Buena salud	8. Reducir al 33% la tasa de mortalidad infantil por ira	Tasa de mortalidad infantil por ira	0,35	0,33	\$ 64.000,00	
Vacunación para el progreso zona urbana y rural del municipio de El Bagre Antioquia	Vacunación para el progreso	16 número de jornadas de vacunación	Número de jornadas de vacunación	4	16	a.2. Salud	3. Buena salud	8. Reducir al 33% la tasa de mortalidad infantil por ira	Tasa de mortalidad infantil por ira	0,35	0,33	\$ 63.654,00	

Vacunación para el progreso zona urbana y rural del municipio de El Bagre Antioquia	Control de enfermedades transmitidas por vectores	25% índice de berteau	Índice de berteau	0,31	0,25	a.2. Salud	3. Buena salud	8. Reducir al 33% la tasa de mortalidad infantil por ira	Tasa de mortalidad infantil por ira	0,35	0,33	\$ 63.654,00
Fortalecimiento de las acciones de salud pública en el municipio de El Bagre, Antioquia	Gestión integral de riesgos en emergencias y desastres.	1 actualización y articulación del plan de emergencias municipal con las IPS	Actualización y articulación del plan de emergencias municipal con las IPS	1	1	a.2. Salud	3. Buena salud	9. Implementar 1 política de sistema de emergencias medicas	Implementación del sistema de emergencias medicas	0	1	\$ 63.654,00
Fortalecimiento de las acciones de salud pública en el municipio de El Bagre, Antioquia	Campañas de prevención de accidentes por mal manejo de la pólvora	4 número de campañas realizadas	Numero de campañas realizadas	4	4	a.2. Salud	3. Buena salud	9. Implementar 1 política de sistema de emergencias medicas	Implementación del sistema de emergencias medicas	0	1	\$ 63.654,00
Fortalecimiento de las acciones de salud pública en el municipio de El Bagre, Antioquia	Respuesta en salud ante situaciones de urgencia, emergencias en salud pública y desastres.	1 conformación del ERI	Conformación del ERI	1	1	a.2. Salud	3. Buena salud	9. Implementar 1 política de sistema de emergencias medicas	Implementación del sistema de emergencias medicas	0	1	\$ 64.000,00
Fortalecimiento de las acciones de salud pública en el municipio de El Bagre, Antioquia	Seguridad y salud en el trabajo.	200 número s de personas capacitadas en prevención de riesgos asociados al trabajo	Número s de personas capacitadas en prevención de riesgos asociados al trabajo	50	200	a.2. Salud	3. Buena salud	10. Disminución al 0,25% la tasa de mortalidad prematura por enfermedades	Tasa de mortalidad prematura por enfermedades	50	200	\$ 64.000,00
Apoyo logístico y financiero para la atención integral con brigada de salud a la población pobre vulnerable en el municipio de El Bagre	Promover procesos de inclusión en salud de las personas en condición de vulnerabilidad como sujetos de derecho.(niños, niñas y adolescentes-adulto mayor-discapacidad-victimas-etnias y	400 números de acciones individuales y colectivas con enfoque diferencial.	Número de acciones individuales y colectivas con enfoque diferencial.	200	400	a.2. Salud	3. Buena salud	11. Incrementar a 16 informes trimestrales de atención por programas de salud con enfoque diferencial	Informe trimestral de atención por programas de salud con enfoque diferencial.	4	16	\$ 64.000,00

	genero)												
Fortalecimiento a la educación para la construcción de paz en el municipio de El Bagre departamento de Antioquia	Construcción de infraestructura educativa	1 número de establecimientos educativos construidos	Número de establecimientos educativos construidos	0	1	a.1. Educación	4. Educación de calidad	12. Mantener 114,6% la tasa de cobertura bruta en transición primaria, secundaria y educación media	Tasa de cobertura bruta en transición, primaria, secundaria y educación media	1,14	1,14	\$1.061.000,00	
Consultoría técnica para el cdi la floresta, para la identificación de obras correctivas necesarias para su puesta en funcionamiento en zona urbana del municipio de El Bagre Antioquia	Estudios y diseños para construcción, reposición y ampliación de infraestructura educativa	5 número de estudios y diseños elaborados	Número de estudios y diseños elaborados	6	5	a.1. Educación	4. Educación de calidad	12. Mantener 114,6% la tasa de cobertura bruta en transición primaria, secundaria y educación media	Tasa de cobertura bruta en transición, primaria, secundaria y educación media	1,14	1,14	\$ 74.000,00	
Fortalecimiento a la educación para la construcción de paz en el municipio de El Bagre departamento de Antioquia	Reposición de infraestructura educativa	1 número de reposiciones	Número de reposiciones	0	1	a.1. Educación	4. Educación de calidad	12. Mantener 114,6% la tasa de cobertura bruta en transición primaria, secundaria y educación media	Tasa de cobertura bruta en transición, primaria, secundaria y educación media	1,14	1,14	\$ 106.000,00	
Fortalecimiento a la educación para la construcción de paz en el municipio de El Bagre departamento de Antioquia	Ampliación de la infraestructura educativa	3 número de intervenciones	Número de intervenciones	0	3	a.1. Educación	4. Educación de calidad	12. Mantener 114,6% la tasa de cobertura bruta en transición primaria, secundaria y educación media	Tasa de cobertura bruta en transición, primaria, secundaria y educación media	1,14	1,14	\$ 42.000,00	
Mantenimiento, adecuación y ampliación de la infraestructura educativa en zona rural y urbana en el municipio de El Bagre	Mantenimiento y adecuación de la infraestructura educativa	5 número de intervenciones	Número de intervenciones	8	5	a.1. Educación	4. Educación de calidad	12. Mantener 114,6% la tasa de cobertura bruta en transición primaria, secundaria y educación media	Tasa de cobertura bruta en transición, primaria, secundaria y educación media	1,14	1,14	\$ 10.000,00	

Fortalecimiento a la educación para la construcción de paz en el municipio de El Bagre departamento de Antioquia	Dotación a las i.e. Y c.e.r con mobiliarios escolar básico, equipos didácticos y herramientas para talleres y ambientes especializado	12 número de dotaciones realizadas	Número de dotaciones realizadas	9	12	a.1. Educación	4. Educación de calidad	12. Mantener 114,6% la tasa de cobertura bruta en transición primaria, secundaria y educación media	Tasa de cobertura bruta en transición, primaria, secundaria y educación media	1,14	1,14	\$ 21.000,00
Fortalecimiento a la educación para la construcción de paz en el municipio de El Bagre departamento de Antioquia	Sostenimiento a la cobertura	114,6% porcentaje de estudiantes de la educación oficial	Porcentaje de estudiantes de la educación oficial	114,6	114,6	a.1. Educación	4. Educación de calidad	12. Mantener 114,6% la tasa de cobertura bruta en transición primaria, secundaria y educación media	Tasa de cobertura bruta en transición, primaria, secundaria y educación media	1,14	1,14	\$ 319.300,00
Fortalecimiento a la educación para la construcción de paz en el municipio de El Bagre departamento de Antioquia	Gratuidad SSF	114,6% porcentaje de estudiantes de la educación oficial	Porcentaje de estudiantes de la educación oficial	114,6	114,6	a.1. Educación	4. Educación de calidad	12. Mantener 114,6% la tasa de cobertura bruta en transición primaria, secundaria y educación media	Tasa de cobertura bruta en transición, primaria, secundaria y educación media	1,14	1,14	\$ 319.300,00
Fortalecimiento a la educación para la construcción de paz en el municipio de El Bagre departamento de Antioquia	Alfabetización de la población por fuera del sistema educativo	2500 número de estudiantes atendidos	Número de estudiantes atendidos	2117	2500	a.1. Educación	4. Educación de calidad	12. Mantener 114,6% la tasa de cobertura bruta en transición primaria, secundaria y educación media	Tasa de cobertura bruta en transición, primaria, secundaria y educación media	1,14	1,14	\$ 70.000,00
Fortalecimiento a la educación para la construcción de paz en el municipio de El Bagre departamento de Antioquia	Atención a NNA con necesidades educativas especiales y/o con talentos excepcionales	200 número de estudiantes en establecimientos focalizados por el programa todos a aprender	Número de estudiantes en establecimientos focalizados por el programa todos a aprender	180	200	a.1. Educación	4. Educación de calidad	12. Mantener 114,6% la tasa de cobertura bruta en transición primaria, secundaria y educación media	Tasa de cobertura bruta en transición, primaria, secundaria y educación media	1,14	1,14	\$ 3.000,00

Fortalecimiento a la educación para la construcción de paz en el municipio de El Bagre departamento de Antioquia	Atención e integración inmediata al sistema educativo a los NNA víctimas del conflicto armado	733 número de estudiantes atendidos	Número de estudiantes atendidos	733	733	a.1. Educación	4. Educación de calidad	12. Mantener 114,6% la tasa de cobertura bruta en transición primaria, secundaria y educación media	Tasa de cobertura bruta en transición, primaria, secundaria y educación media	1,14	1,14	\$ 55.000,00
Fortalecimiento a la educación para la construcción de paz en el municipio de El Bagre departamento de Antioquia	Fortalecimiento de la educación inicial con calidad	4 Número capacitaciones en educación inicial.	Número capacitaciones en educación inicial.	0	4	a.1. Educación	4. Educación de calidad	12. Mantener 114,6% la tasa de cobertura bruta en transición primaria, secundaria y educación media	Tasa de cobertura bruta en transición, primaria, secundaria y educación media	1,14	1,14	\$ 15.000,00
Ampliación y sostenimiento del servicio de restaurante escolar en zona urbana y rural en el municipio de El Bagre, Antioquia	Sostenimiento y ampliación del servicio de restaurante escolar	9338 número de estudiantes beneficiados con el servicio de restaurante escolar	Número de estudiantes beneficiados con el servicio de restaurante escolar	9210	9338	a.1. Educación	4. Educación de calidad	12. Mantener 114,6% la tasa de cobertura bruta en transición primaria, secundaria y educación media	Tasa de cobertura bruta en transición, primaria, secundaria y educación media	1,14	1,14	\$ 55.000,00
Servicio de transporte escolar como estrategia para la ampliación de la cobertura educativa y la permanencia escolar, en el municipio de El Bagre, Antioquia	Servicio de transporte escolar	1000 número de estudiantes beneficiados con el servicio de transporte escolar	Número de estudiantes beneficiados con el servicio de transporte escolar	847	1000	a.1. Educación	4. Educación de calidad	12. Mantener 114,6% la tasa de cobertura bruta en transición primaria, secundaria y educación media	Tasa de cobertura bruta en transición, primaria, secundaria y educación media	1,14	1,14	\$ 55.000,00
Fortalecimiento a la educación para la construcción de paz en el municipio de El Bagre departamento de Antioquia	Utilización de las tics en las instituciones educativas oficiales	1000 número de tabletas gestionadas	Número de tabletas gestionadas	1280	1000	a.1. Educación	4. Educación de calidad	13. Incrementar a 10 el número de establecimientos del sector oficial clasificados con nivel c o d según las pruebas del saber	Número de establecimientos del sector oficial clasificados con nivel c o d según las pruebas del saber	9	10	\$ 20.000,00
Fortalecimiento a la	Implementaci	2 número de	Número de	0	2	a.1.	4.	13. Incrementar	Número de	9	10	\$ 25.000,00

educación para la construcción de paz en el municipio de El Bagre departamento de Antioquia	ón de la jornada única	establecimientos educativos con jornada única implementada	establecimientos educativos con jornada única implementada			Educación	Educación de calidad	a 10 el número de establecimientos del sector oficial clasificados con nivel c o d según las pruebas del saber	establecimientos del sector oficial clasificados con nivel c o d según las pruebas del saber			
Conmemoración día del maestro en el municipio de El Bagre departamento de Antioquia	Conmemoración día del maestro	4 número de conmemoraciones	Número de conmemoraciones	4	4	a.1. Educación	4. Educación de calidad	13. Incrementar a 10 el número de establecimientos del sector oficial clasificados con nivel c o d según las pruebas del saber	Número de establecimientos del sector oficial clasificados con nivel c o d según las pruebas del saber	9	10	\$ 10.000,00
Fortalecimiento a la educación para la construcción de paz en el municipio de El Bagre departamento de Antioquia	Implementación de aulas móviles	5 número de aulas móviles	Número de aulas móviles	0	5	a.1. Educación	4. Educación de calidad	13. Incrementar a 10 el número de establecimientos del sector oficial clasificados con nivel c o d según las pruebas del saber	Número de establecimientos del sector oficial clasificados con nivel c o d según las pruebas del saber	9	10	\$ 14.000,00
Fortalecimiento al desarrollo institucional de la secretaría de educación en el municipio de El Bagre departamento de Antioquia	Disminuir la tasa de analfabetismo en personas mayores de 15 años	8 porcentaje de analfabetismo	Porcentaje de analfabetismo	0,18	0,08	a.1. Educación	4. Educación de calidad	13. Incrementar a 10 el número de establecimientos del sector oficial clasificados con nivel c o d según las pruebas del saber	Número de establecimientos del sector oficial clasificados con nivel c o d según las pruebas del saber	9	10	\$ 7.000,00
Fortalecimiento a la educación para la construcción de paz en el municipio de El Bagre departamento de Antioquia	Fortalecimiento de las competencias básicas, ciudadanas específicas(pruebas saber)	4 número de simulacros realizados	Número de simulacros realizados	2	4	a.1. Educación	4. Educación de calidad	13. Incrementar a 10 el número de establecimientos del sector oficial clasificados con nivel c o d según	Número de establecimientos del sector oficial clasificados con nivel c o d según las pruebas del saber	9	10	\$ 7.000,00



								las pruebas del saber					
Fortalecimiento a la educación para la construcción de paz en el municipio de El Bagre departamento de Antioquia	Implementación de los PRAES	6 número de PRAES implementados	Número de PRAES implementados	6	6	a.1. Educación	4. Educación de calidad	13. Incrementar a 10 el número de establecimientos del sector oficial clasificados con nivel c o d según las pruebas del saber	Número de establecimientos del sector oficial clasificados con nivel c o d según las pruebas del saber	9	10	\$ 12.000,00	
Fortalecimiento a la educación para la construcción de paz en el municipio de El Bagre departamento de Antioquia	Fortalecimiento de la educación media técnica	2000 número de estudiantes en procesos de articulación con la educación técnica	Número de estudiantes en procesos de articulación con la educación técnica	1323	2000	a.1. Educación	4. Educación de calidad	14. Reducir al 1,5% la tasa de repitencia	Tasa de repitencia	0,0197	0,015	\$ 20.000,00	
Capacitación en ingles a estudiantes y docentes de las instituciones educativas del municipio de El Bagre, Antioquia	Acompañamiento a las instituciones educativas para el fortalecimiento de la calidad	8 número de establecimientos educativos oficiales con asistencia técnica – pedagógica	Número de establecimientos educativos oficiales con asistencia técnica – pedagógica	8	8	a.1. Educación	4. Educación de calidad	14. Reducir al 1,5% la tasa de repitencia	Tasa de repitencia	0,0197	0,015	\$ 210.000,00	
Foro educativo (educadores impactando vidas) para directivos, rectores y coordinadores de las instituciones educativas oficiales de la zona urbana y rural del municipio de El Bagre departamento de Antioquia	Impulsar y fortalecer el sistema de investigación con miras a incentivar la investigación aplicada	6 número de feria(2) - foros realizados (4)	Número de feria(2) - foros realizados (4)	8	6	a.1. Educación	4. Educación de calidad	14. Reducir al 1,5% la tasa de repitencia	Tasa de repitencia	0,0197	0,015	\$ 580.000,00	
Fortalecimiento de la educación superior universidad virtual en el municipio de El Bagre departamento de Antioquia	Fortalecimiento de la educación superior "universidad virtual"	4 fortalecimiento para el acceso a la educación superior	Fortalecimiento para el acceso a la educación superior	0	4	a.1. Educación	4. Educación de calidad	14. Reducir al 1,5% la tasa de repitencia	Tasa de repitencia	0,0197	0,015	\$ 12.000,00	
Fortalecimiento de la educación superior universidad virtual en el municipio de El Bagre departamento de Antioquia	Fortalecimiento de la educación superior "universidad virtual"	3 número de programas implementados virtualmente	Número de programas implementados virtualmente	0	3	a.1. Educación	4. Educación de calidad	14. Reducir al 1,5% la tasa de repitencia	Tasa de repitencia	0,0197	0,015	\$ 10.000,00	

Fortalecimiento al desarrollo institucional de la secretaría de educación en el municipio de El Bagre departamento de Antioquia	Fortalecimiento del ejercicio de la inspección y vigilancia para el control de los establecimientos educativos	100% fortalecimiento para el acceso a la educación superior	Fortalecimiento para el acceso a la educación superior	0	1	A.1. Educación	4. Educación de calidad	15. Incrementar a 10 el número de establecimientos del sector oficial clasificados con nivel c o d según las pruebas del saber	Número de establecimientos del sector oficial clasificados con nivel c o d según las pruebas del saber	9	10	\$ 5.000,00
Fortalecimiento al desarrollo institucional de la secretaría de educación en el municipio de El Bagre departamento de Antioquia	Implementación del plan educativo municipal 2015-2027	20% porcentaje de implementación del plan	Porcentaje de implementación del plan	0	0,2	A.1. Educación	4. Educación de calidad	15. Incrementar a 10 el número de establecimientos del sector oficial clasificados con nivel c o d según las pruebas del saber	Número de establecimientos del sector oficial clasificados con nivel c o d según las pruebas del saber	9	10	\$ 5.000,00
Fortalecimiento al desarrollo institucional de la secretaría de educación en el municipio de El Bagre departamento de Antioquia	Desarrollo institucional de la secretaría de educación	1 número de oficinas atendidas con la dotación de herramientas técnicas, financieras y humanas para la eficiencia administrativa	Número de oficinas atendidas con la dotación de herramientas técnicas, financieras y humanas para la eficiencia administrativa	1	1	A.1. Educación	4. Educación de calidad	15. Incrementar a 10 el número de establecimientos del sector oficial clasificados con nivel c o d según las pruebas del saber	Número de establecimientos del sector oficial clasificados con nivel c o d según las pruebas del saber	9	10	\$ 5.000,00
Atención integral a la primera infancia en el municipio de El Bagre, departamento de Antioquia	Fortalecimiento de la estrategia de cero a siempre en las diferentes modalidades	Número de niños atendidos con la estrategia	Número de niños atendidos con la estrategia	0	343	A.14. Atención a grupos vulnerables - promoción social	10. Reducir inequidades	16. Incrementar a 50% el porcentaje de infantes atendidos	Porcentaje de infantes atendidos	0	50	\$ 6.000,00
Atención integral a la primera infancia en el municipio de El Bagre, departamento de Antioquia	Infraestructura para la primera infancia	3 número de centros adecuados y/o mantenidos	Número de centros adecuados y/o mantenidos	3	3	A.14. Atención a grupos vulnerables - promoción social	10. Reducir inequidades	16. Incrementar a 50% el porcentaje de infantes atendidos	Porcentaje de infantes atendidos	0	50	\$ 8.000,00
Implementación y	Promoción de	8 número de	Número de	0	8	A.14.	10.	17. Mantener la	Número de NNA,	1300	1300	\$ 8.000,00

promoción de la política pública de infancia y adolescencia para atención integral en el municipio de El Bagre departamento de Antioquia	los derechos de los niños, niñas y adolescentes	talleres a padres de familia y cuidadores sobre la responsabilidad de velar por el cumplimiento de los derechos de los NNA	talleres a padres de familia y cuidadores sobre la responsabilidad de velar por el cumplimiento de los derechos de los NNA			Atención a grupos vulnerables - promoción social	Reducir inequidades	atención a 1300 NNA, para garantizar su pleno y armonioso desarrollo	atendidos				
Implementación y promoción de la política pública de infancia y adolescencia para atención integral en el municipio de El Bagre departamento de Antioquia	Promoción de los derechos de los niños, niñas y adolescentes	8 número de campañas de sensibilización sobre los derechos de los niños, niñas y adolescentes en diferentes escenarios	Número de campañas de sensibilización sobre los derechos de los niños, niñas y adolescentes en diferentes escenarios	0	8	A.14. Atención a grupos vulnerables - promoción social	10. Reducir inequidades	17. Mantener la atención a 1300 NNA, para garantizar su pleno y armonioso desarrollo	Número de NNA, atendidos	1300	1300	\$ 8.000,00	
Implementación y promoción de la política pública de infancia y adolescencia para atención integral en el municipio de El Bagre departamento de Antioquia	Articulación interinstitucional para la atención integral de NNA	8 número de campañas de divulgación de rutas integrales de atención para la infancia y la adolescencia	Número de campañas de divulgación de rutas integrales de atención para la infancia y la adolescencia	0	8	A.14. Atención a grupos vulnerables - promoción social	10. Reducir inequidades	18. Mantener la atención a 1300 NNA, para garantizar su pleno y armonioso desarrollo	Número de NNA, atendidos	1300	1300	\$ 5.000,00	
Implementación y promoción de la política pública de infancia y adolescencia para atención integral en el municipio de El Bagre departamento de Antioquia	Promoción de la política pública de infancia y adolescencia	4 número de acciones para el fortalecimiento de la mesa de generación de garantía de derechos	Número de acciones para el fortalecimiento de la mesa de generación de garantía de derechos	0	4	A.14. Atención a grupos vulnerables - promoción social	10. Reducir inequidades	19. Mantener la atención a 1300 NNA, para garantizar su pleno y armonioso desarrollo	Número de NNA, atendidos	1300	1300	\$ 8.000,00	
Implementación y promoción de la política pública de infancia y adolescencia para atención integral en el municipio de El Bagre departamento de Antioquia	Protección de los derechos de los niños, niñas y adolescentes	8 número de campañas de sensibilización para erradicación y prevención del trabajo infantil en todas sus formas	Número de campañas de sensibilización para erradicación y prevención del trabajo infantil en todas sus formas	0	8	A.14. Atención a grupos vulnerables - promoción social	10. Reducir inequidades	20. Mantener la atención a 1300 NNA, para garantizar su pleno y armonioso desarrollo	Número de NNA, atendidos	1300	1300	\$ 62.705,00	
Implementación y promoción de la política pública de infancia y adolescencia para	Protección de los derechos de los niños, niñas y	8 número de campañas de prevención de explotación	Número de campañas de prevención de explotación	0	8	A.14. Atención a grupos	10. Reducir inequidades	20. Mantener la atención a 1300 NNA, para garantizar su	Número de NNA a, atendidos	1300	1300	\$ 8.000,00	

atención integral en el municipio de El Bagre departamento de Antioquia	adolescentes	sexual comercial de niños, niñas y adolescentes	sexual comercial de niños, niñas y adolescentes			vulnerables - promoción social		pleno y armonioso desarrollo				
Implementación y promoción de la política pública de infancia y adolescencia para atención integral en el municipio de El Bagre departamento de Antioquia	Protección de los derechos de los niños, niñas y adolescentes	8 número de campañas de prevención del reclutamiento forzado	Número de campañas de prevención del reclutamiento forzado	0	8	A.14. Atención a grupos vulnerables - promoción social	10. Reducir inequidades	20. Mantener la atención a 1300 NNA, para garantizar su pleno y armonioso desarrollo	Número de NNA, atendidos	1300	1300	\$ 8.000,00
Implementación y promoción de la política pública de infancia y adolescencia para atención integral en el municipio de El Bagre departamento de Antioquia	Apoyo a proyectos y estrategias de innovación, promoción del emprendimiento y empleabilidad para la población joven	3 n° de estrategias o proyectos innovadores en ejecutados	N° de estrategias o proyectos innovadores en ejecutados	0	3	A.14. Atención a grupos vulnerables - promoción social	10. Reducir inequidades	21. Incrementar al 10,10% los jóvenes formados en liderazgo para promover la garantía de sus derechos y deberes	Jóvenes formados en liderazgo para promover la garantía de sus derechos y deberes	0,05	0,1	\$ 8.000,00
Conmemoración de la semana de la juventud (aplicación de la ley 1622 del 29 de abril de 2013)	Conmemoración de la semana de juventud	4 número de actividades realizadas	Número de actividades realizadas	3	4	A.14. Atención a grupos vulnerables - promoción social	10. Reducir inequidades	21. Incrementar al 10,10% los jóvenes formados en liderazgo para promover la garantía de sus derechos y deberes	Jóvenes formados en liderazgo para promover la garantía de sus derechos y deberes	0,05	0,1	\$ 8.000,00
Implementación y promoción de la política pública de infancia y adolescencia para atención integral en el municipio de El Bagre departamento de Antioquia	Campañas de promoción de derechos, habilidades y estrategias para la construcción de cultura para paz	4 n° de campañas y estrategias desarrolladas	N° de campañas y estrategias desarrolladas	0	4	A.14. Atención a grupos vulnerables - promoción social	10. Reducir inequidades	21. Incrementar al 10,10% los jóvenes formados en liderazgo para promover la garantía de sus derechos y deberes	Jóvenes formados en liderazgo para promover la garantía de sus derechos y deberes	0,05	0,1	\$ 27.000,00
Conmemoración de la semana de la juventud (aplicación de la ley 1622 del 29 de abril de 2013)	Jóvenes formados en liderazgo	200 número de nuevos jóvenes formados en liderazgo para el reconocimiento	Número de nuevos jóvenes formados en liderazgo para el reconocimiento	0	200	A.14. Atención a grupos vulnerables	10. Reducir inequidades	21. Incrementar al 10,10% los jóvenes formados en liderazgo para	Jóvenes formados en liderazgo para promover la garantía de sus derechos y deberes	0,05	0,1	\$ 24.000,00

		de sus derechos y deberes	de sus derechos y deberes			les - promoción social		promover la garantía de sus derechos y deberes				
Conmemoración de la semana de la juventud (aplicación de la ley 1622 del 29 de abril de 2013)	Elección y formación del consejo municipal para la juventud	1 número de concejos electos y formados	Número de concejos electos y formados	1	1	A.14. Atención a grupos vulnerables - promoción social	10. Reducir inequidades	21. Incrementar al 10,10% los jóvenes formados en liderazgo para promover la garantía de sus derechos y deberes	Jóvenes formados en liderazgo para promover la garantía de sus derechos y deberes	0,05	0,1	\$ 5.000,00
Conmemoración de la semana de la juventud (aplicación de la ley 1622 del 29 de abril de 2013)	Sub sistema institucional y de participación fortalecidos	4 número de mesas y encuentros desarrollados para el fortalecimiento del sistema municipal de juventud	Número de mesas y encuentros desarrollados para el fortalecimiento del sistema municipal de juventud	4	4	A.14. Atención a grupos vulnerables - promoción social	10. Reducir inequidades	22. Incrementar al 100% el fortalecimiento sistema municipal de juventud consolidando la mesa municipal de juventud y los sistemas (institucional y de participación)	Fortalecimiento sistema municipal de juventud consolidando la mesa municipal de juventud y los sistemas ( institucional y de participación)	0,3	1	\$ 10.000,00
Conmemoración de la semana de la juventud (aplicación de la ley 1622 del 29 de abril de 2013)	Proyectos desarrollados de forma articulada en beneficio de la población joven	2 número de proyectos desarrollados de forma articulada en beneficio de la población joven	Número de proyectos desarrollados de forma articulada en beneficio de la población joven	2	2	A.14. Atención a grupos vulnerables - promoción social	10. Reducir inequidades	22. Incrementar al 100% el fortalecimiento sistema municipal de juventud consolidando la mesa municipal de juventud y los sistemas (institucional y de participación)	Fortalecimiento sistema municipal de juventud consolidando la mesa municipal de juventud y los sistemas ( institucional y de participación)	0,3	1	\$ 5.000,00
Alianza de mujeres para la participación y la construcción de país en paz en la zona Urabá y rural del municipio de El Bagre	Desarrollo de procesos de formación y capacitación	350 número de mujeres en procesos de capacitación	Número de mujeres en procesos de capacitación	0	350	A.14. Atención a grupos vulnerables - promoción social	5. Igualdad de género	23. Incrementar al 20% el porcentaje de mujeres participando activamente de los diferentes programas y proyectos	Porcentaje de mujeres participado activamente de los diferentes programas y proyectos	0	0,2	\$ 11.000,00
Alianza de mujeres para	Apoyo a	20 número de	Número de	0	20	A.14.	5.	23. Incrementar	Porcentaje de	0	0,2	\$ 11.000,00

la participación y la construcción de país en paz en la zona Urbabá y rural del municipio de El Bagre	proyectos productivos	proyectos productivos apoyados	proyectos productivos apoyados			Atención a grupos vulnerables - promoción social	Igualdad de género	al 20% el porcentaje de mujeres participando activamente de los diferentes programas y proyectos	mujeres participado activamente de los diferentes programas y proyectos			
Alianza de mujeres para la participación y la construcción de país en paz en zona urbana y rural del municipio de El Bagre	Conmemoración del día de la mujer y día de la madre	8 número de conmemoraciones	Numero de conmemoraciones	0	8	A.14. Atención a grupos vulnerables - promoción social	5. Igualdad de género	23. Incrementar al 20% el porcentaje de mujeres participando activamente de los diferentes programas y proyectos	Porcentaje de mujeres participado activamente de los diferentes programas y proyectos	0	0,2	\$ 8.000,00
Alianza de mujeres para la participación y la construcción de país en paz en zona urbana y rural del municipio de El Bagre	Dotación de la casa de la mujer	4 número de dotaciones	Numero de dotaciones	0	4	A.14. Atención a grupos vulnerables - promoción social	5. Igualdad de género	23. Incrementar al 20% el porcentaje de mujeres participando activamente de los diferentes programas y proyectos	Porcentaje de mujeres participado activamente de los diferentes programas y proyectos	0	0,2	\$ 44.000,00
Alianza de mujeres para la participación y la construcción de país en paz en zona urbana y rural del municipio de El Bagre	La mujer adulta busca la escuela	20% porcentaje de mujeres adultas atendidas	Porcentaje de mujeres adultas atendidas	0	0,2	A.14. Atención a grupos vulnerables - promoción social	5. Igualdad de género	23. Incrementar al 20% el porcentaje de mujeres participando activamente de los diferentes programas y proyectos	Porcentaje de mujeres participado activamente de los diferentes programas y proyectos	0	0,2	\$ 45.000,00
Alianza de mujeres para la participación y la construcción de país en paz en zona urbana y rural del municipio de El Bagre	Apoyo a madres comunitarias	4 número de acciones de apoyo	Número de acciones de apoyo	0	4	A.14. Atención a grupos vulnerables - promoción social	5. Igualdad de género	23. Incrementar al 20% el porcentaje de mujeres participando activamente de los diferentes programas y proyectos	Porcentaje de mujeres participado activamente de los diferentes programas y proyectos	0	0,2	\$ 60.000,00
Alianza de mujeres para la participación y la construcción de país en	Desarrollo de actividades encaminadas	20% número de actividades desarrolladas	Número de actividades desarrolladas	0	0,2	A.14. Atención a	5. Igualdad de	23. Incrementar al 20% el porcentaje de	Porcentaje de mujeres participado	0	0,2	\$ 166.000,00

paz en zona urbana y rural del municipio de El Bagre	a mejorar la salud en la mujer					grupos vulnerables - promoción social	género	mujeres participando activamente de los diferentes programas y proyectos	activamente de los diferentes programas y proyectos			
Alianza de mujeres para la participación y la construcción de país en paz en la zona Urabá y rural del municipio de El Bagre	Prevención y atención al maltrato de la mujer y violencia intrafamiliar	4 grupo de apoyo conformado por mujeres violentadas	Grupo de apoyo conformado por mujeres violentadas	0	4	A.14. Atención a grupos vulnerables - promoción social	5. Igualdad de género	23. Incrementar al 20% el porcentaje de mujeres participando activamente de los diferentes programas y proyectos	Porcentaje de mujeres participado activamente de los diferentes programas y proyectos	0	0,2	\$ 106.000,00
Alianza de mujeres para la participación y la construcción de país en paz en la zona Uraba y rural del municipio de El Bagre	Prevención y atención al maltrato de la mujer y violencia intrafamiliar	16 número de talleres realizados sobre rutas de atención de violencia intrafamiliar, promoción del buen trato	Número de talleres realizados sobre rutas de atención de violencia intrafamiliar, promoción del buen trato	0	16	A.14. Atención a grupos vulnerables - promoción social	5. Igualdad de género	23. Incrementar al 20% el porcentaje de mujeres participando activamente de los diferentes programas y proyectos	Porcentaje de mujeres participado activamente de los diferentes programas y proyectos	0	0,2	\$ 20.000,00
Alianza de mujeres para la participación y la construcción de país en paz en la zona Uraba y rural del municipio de El Bagre	Realización de campañas para la prevención de las violencias y promoción de los derechos	4 número de campañas realizadas	Número de campañas realizadas	0	4	A.14. Atención a grupos vulnerables - promoción social	5. Igualdad de género	23. Incrementar al 20% el porcentaje de mujeres participando activamente de los diferentes programas y proyectos	Porcentaje de mujeres participado activamente de los diferentes programas y proyectos	0	0,2	\$ 62.705,00
Atención integral al adulto mayor centros vida urbano y rurales en el municipio de El Bagre departamento de Antioquia	Estilos de vida saludable para el adulto mayor actividades físicas, recreativas, ocio y tiempo libre	5835 adultos mayores participando en las actividades físicas, recreativas, ocio y tiempo libre	Adultos mayores participando en las actividades físicas, recreativas, ocio y tiempo libre	5835	5835	A.14. Atención a grupos vulnerables - promoción social	10. Reducir inequidades	24. Incrementar a 15% el porcentaje de adultos mayor atendidos en los diferentes proyectos	Porcentaje de adultos mayor atendidos en los diferentes proyectos	0,11	0,15	\$ 12.000,00
Atención integral al adulto mayor centros vida urbano y rurales en el municipio de El Bagre departamento de	Turismo social	800 adultos mayores participando en turismo social	Adultos mayores participando en turismo social	400	800	A.14. Atención a grupos vulnerables	10. Reducir inequidades	24. Incrementar a 15% el porcentaje de adultos mayor atendidos en los	Porcentaje de adultos mayor atendidos en los diferentes proyectos	0,11	0,15	\$ 27.000,00

Antioquia						les - promoción social		diferentes proyectos				
Atención integral al adulto mayor centros vida urbano y rurales en el municipio de El Bagre departamento de Antioquia	Eventos conmemorativos culturales, educativos y de integración familiar para el adulto mayor	12 eventos conmemorativos culturales, educativos y de integración familiar para el adulto mayor	Eventos conmemorativos culturales, educativos y de integración familiar para el adulto mayor	3	12	A.14. Atención a grupos vulnerables - promoción social	10. Reducir inequidades	24. Incrementar a 15% el porcentaje de adultos mayor atendidos en los diferentes proyectos	Porcentaje de adultos mayor atendidos en los diferentes proyectos	0,11	0,15	\$ 54.000,00
Atención integral al adulto mayor centros vida urbano y rurales en el municipio de El Bagre departamento de Antioquia	Atención a adultos mayores en estado de vulnerabilidad en los centros de bienestar de anciano	30 número de adultos mayores atendidos en los CDA	Número de adultos mayores atendidos en los CDA	30	30	A.14. Atención a grupos vulnerables - promoción social	10. Reducir inequidades	24. Incrementar a 15% el porcentaje de adultos mayor atendidos en los diferentes proyectos	Porcentaje de adultos mayor atendidos en los diferentes proyectos	0,11	0,15	\$ 8.000,00
Atención integral al adulto mayor centros vida urbano y rurales en el municipio de El Bagre departamento de Antioquia	Comedores comunitarios para la población envejeciente adulta mayor.	220 adultos mayores beneficiados de los comedores comunitarios	Adultos mayores beneficiados de los comedores comunitarios	150	220	A.14. Atención a grupos vulnerables - promoción social	10. Reducir inequidades	24. Incrementar a 15% el porcentaje de adultos mayor atendidos en los diferentes proyectos	Porcentaje de adultos mayor atendidos en los diferentes proyectos	0,11	0,15	\$ 35.000,00
Atención integral al adulto mayor centros vida urbano y rurales en el municipio de El Bagre departamento de Antioquia	Encuentros regionales y departamentales del adulto mayor	8 número de encuentros	Número de encuentros	0	8	A.14. Atención a grupos vulnerables - promoción social	10. Reducir inequidades	24. Incrementar a 15% el porcentaje de adultos mayor atendidos en los diferentes proyectos	Porcentaje de adultos mayor atendidos en los diferentes proyectos	0,11	0,15	\$ 40.000,00
Atención integral al adulto mayor centros vida urbano y rurales en el municipio de El Bagre departamento de Antioquia	Elección del cabildo mayor	1 cabildo electo	Cabildo electo	1	1	A.14. Atención a grupos vulnerables - promoción social	10. Reducir inequidades	24. Incrementar a 15% el porcentaje de adultos mayor atendidos en los diferentes proyectos	Porcentaje de adultos mayor atendidos en los diferentes proyectos	0,11	0,15	\$ 5.000,00
Atención integral al adulto mayor centros vida urbano y rurales en el municipio de El Bagre	Encuentro de cabildantes del adulto mayor	16 número de encuentros	Número de encuentros	4	16	A.14. Atención a grupos	10. Reducir inequidades	24. Incrementar a 15% el porcentaje de adultos mayor	Porcentaje de adultos mayor atendidos en los diferentes	0,11	0,15	\$ 12.000,00



departamento de Antioquia						vulnerables - promoción social		atendidos en los diferentes proyectos	proyectos			
Atención integral al adulto mayor centros vida urbano y rurales en el municipio de El Bagre departamento de Antioquia	Dotación para danza, trabajos manuales para el adulto mayor	4 número de dotaciones	Número de dotaciones	0	4	A.14. Atención a grupos vulnerables - promoción social	10. Reducir inequidades	24. Incrementar a 15% el porcentaje de adultos mayor atendidos en los diferentes proyectos	Porcentaje de adultos mayor atendidos en los diferentes proyectos	0,11	0,15	\$ 16.000,00
Atención integral al adulto mayor centros vida urbano y rurales en el municipio de El Bagre departamento de Antioquia	Desarrollo de festivales lúdico recreativos	8 número de festivales	Número de festivales	0	8	A.14. Atención a grupos vulnerables - promoción social	10. Reducir inequidades	24. Incrementar a 15% el porcentaje de adultos mayor atendidos en los diferentes proyectos	Porcentaje de adultos mayor atendidos en los diferentes proyectos	0,11	0,15	\$ 8.000,00
Atención integral al adulto mayor centros vida urbano y rurales en el municipio de El Bagre departamento de Antioquia	Elaboración del plan decenal de adulto mayor	1 número de planes	Número de planes	0	1	A.14. Atención a grupos vulnerables - promoción social	10. Reducir inequidades	24. Incrementar a 15% el porcentaje de adultos mayor atendidos en los diferentes proyectos	Porcentaje de adultos mayor atendidos en los diferentes proyectos	0,11	0,15	\$ 8.000,00
Atención integral al adulto mayor centros vida urbano y rurales en el municipio de El Bagre departamento de Antioquia	Implementación del plan decenal de adulto mayor	10% porcentaje de implementación	Porcentaje de implementación	0	0,1	A.14. Atención a grupos vulnerables - promoción social	10. Reducir inequidades	24. Incrementar a 15% el porcentaje de adultos mayor atendidos en los diferentes proyectos	Porcentaje de adultos mayor atendidos en los diferentes proyectos	0,11	0,15	\$ 15.000,00
Atención integral al adulto mayor centros vida urbano y rurales en el municipio de El Bagre departamento de Antioquia	Ampliación, y adecuación del centro vida zona urbana y Puerto Claver	Número de actividades desarrolladas	Número de actividades desarrolladas	0	2	A.14. Atención a grupos vulnerables - promoción social	10. Reducir inequidades	24. Incrementar a 15% el porcentaje de adultos mayor atendidos en los diferentes proyectos	Porcentaje de adultos mayor atendidos en los diferentes proyectos	0,11	0,15	\$ 8.000,00
Atención integral al adulto mayor centros vida urbano y rurales en	Gestión para la construcción	1 número de convenio firmado	Número de convenio firmado	0	1	A.14. Atención a	10. Reducir inequidad	24. Incrementar a 15% el porcentaje de	Porcentaje de adultos mayor atendidos en los	0,11	0,15	\$ 5.000,00

el municipio de El Bagre departamento de Antioquia	para el centro vida Puerto López					grupos vulnerables - promoción social	des	adultos mayor atendidos en los diferentes proyectos	diferentes proyectos			
Atención integral al adulto mayor centros vida urbano y rurales en el municipio de El Bagre departamento de Antioquia	Entrega de subsidios	1110 número de adulto mayores beneficiados	Número de adulto mayores beneficiados	1110	1110	A.14. Atención a grupos vulnerables - promoción social	10. Reducir inequidades	25. Incrementar al 25% la calidad de vida de los adultos mayores beneficiarios con la entrega de subsidio	Porcentaje de adultos beneficiados con la entrega de subsidios	0	0,8	\$ 18.000,00
Atención integral a la discapacidad en zona urbano y rurales del municipio de El Bagre departamento de Antioquia	Acciones de promoción de hábitos saludables para la población en situación de discapacidad	8 no. Acciones realizados	No. Acciones realizadas	8	8	A.14. Atención a grupos vulnerables - promoción social	10. Reducir inequidades	26. Incrementar al 5% el porcentaje de población con disfuncionalidad atendida	Porcentaje de población con disfuncionalidad atendida	0	0,05	\$ 62.705,00
Atención integral a la discapacidad en zona urbano y rurales del municipio de El Bagre departamento de Antioquia	Elaboración del plan decenal para discapacitados	1 porcentaje de elaboración	Porcentaje de elaboración	0	1	A.14. Atención a grupos vulnerables - promoción social	10. Reducir inequidades	26. Incrementar al 5% el porcentaje de población con disfuncionalidad atendida	Porcentaje de población con disfuncionalidad atendida	0	0,05	\$ 16.000,00
Atención integral a la discapacidad en zona urbano y rurales del municipio de El Bagre departamento de Antioquia	Implementación de la plan decenal para las personas con situación de discapacidad	1 porcentaje de implementación	Porcentaje de implementación	0	0,15	A.14. Atención a grupos vulnerables - promoción social	10. Reducir inequidades	26. Incrementar al 5% el porcentaje de población con disfuncionalidad atendida	Porcentaje de población con disfuncionalidad atendida	0	0,05	\$ 6.000,00
Atención integral a la discapacidad en zona urbano y rurales del municipio de El Bagre departamento de Antioquia	Dotación de ayudas técnicas (sillas de rueda, muletas, caminadores, bastones, bastones de orientación y colchones anti	1 no. Actividades realizadas	No. Actividades realizadas	1	1	A.14. Atención a grupos vulnerables - promoción social	10. Reducir inequidades	26. Incrementar al 5% el porcentaje de población con disfuncionalidad atendida	Porcentaje de población con disfuncionalidad atendida	0	0,05	\$ 11.000,00

	escara) para la población con diversidad funcional												
Formulación política pública a las comunidades indígenas con enfoque diferencial en el municipio de El Bagre, departamento de Antioquia	Implementación de la política públicas en el marco de buscar protección y promoción de derechos humanos de la población indígena	20% porcentaje de implementación	Porcentaje de implementación	0	0,2	A.14. Atención a grupos vulnerables - promoción social	10. Reducir inequidades	27. Incrementar al 50% el porcentaje de población indígena atendida	Porcentaje de población indígena atendida	0	0,5	\$ 6.000,00	
Formulación política pública a las comunidades indígenas con enfoque diferencial en el municipio de El Bagre, departamento de Antioquia	Implementación política pública a las comunidades indígenas con enfoque diferencial	10% porcentaje de implementación	Porcentaje de implementación	0	0,1	A.14. Atención a grupos vulnerables - promoción social	10. Reducir inequidades	27. Incrementar al 50% el porcentaje de población indígena atendida	Porcentaje de población indígena atendida	0	0,5	\$ 5.000,00	
Formulación política pública a las comunidades indígenas con enfoque diferencial en el municipio de El Bagre, departamento de Antioquia	Construcción de los planes de vida	1 número de planes	Número de planes	1	1	A.14. Atención a grupos vulnerables - promoción social	10. Reducir inequidades	27. Incrementar al 50% el porcentaje de población indígena atendida	Porcentaje de población indígena atendida	0	0,5	\$ 8.000,00	
Fortalecimiento a las organizaciones afro existente en el municipio de El Bagre -Antioquia	Desarrollo de jornadas conmemorativas	8 número de eventos celebrados	Número de eventos celebrados	4	8	A.14. Atención a grupos vulnerables - promoción social	10. Reducir inequidades	28. Incrementar el 50 % el porcentaje de población afro beneficiaria de proyectos sociales	Porcentaje de población afro beneficiaria de proyectos sociales	0	0,5	\$ 8.000,00	
Fortalecimiento a las organizaciones afro existente en el municipio de El Bagre -Antioquia	Fortalecimiento a las organizaciones afro existentes en el municipio	3 número de organizaciones fortalecidas	Número de organizaciones fortalecidas	3	3	A.14. Atención a grupos vulnerables -	10. Reducir inequidades	28. Incrementar el 50 % el porcentaje de población afro beneficiaria de proyectos	Porcentaje de población afro beneficiaria de proyectos sociales	0	0,5	\$ 8.000,00	

						promoción social		sociales				
Fortalecimiento a las organizaciones afro existente en el municipio de El Bagre -Antioquia	Implementación de la política públicas en el marco de buscar protección y promoción de derechos humanos de la población afro	20% porcentaje de implementación	Porcentaje de implementación	0	0,2	A.14. Atención a grupos vulnerables - promoción social	10. Reducir inequidades	28. Incrementar el 50 % el porcentaje de población afro beneficiaria de proyectos sociales	Porcentaje de población afro beneficiaria de proyectos sociales	0	0,5	\$ 8.000,00
Fortalecimiento a las organizaciones afro existente en el municipio de El Bagre -Antioquia	Ejecución de jornadas de foro, campañas y espacios de reflexión local y regional de las comunidades negras.	8 número de jornadas	Número de jornadas	0	8	A.14. Atención a grupos vulnerables - promoción social	10. Reducir inequidades	28. Incrementar el 50 % el porcentaje de población afro beneficiaria de proyectos sociales	Porcentaje de población afro beneficiaria de proyectos sociales	0	0,5	\$ 8.000,00
Fortalecimiento a las organizaciones afro existente en el municipio de El Bagre -Antioquia	Fortalecimiento a los consejos comunitarios afro	10 número de consejos fortalecidos	Número de consejos fortalecidos	10	10	A.14. Atención a grupos vulnerables - promoción social	10. Reducir inequidades	28. Incrementar el 50 % el porcentaje de población afro beneficiaria de proyectos sociales	Porcentaje de población afro beneficiaria de proyectos sociales	0	0,5	\$ 8.000,00
Fortalecimiento a más familias en acción en el municipio de El Bagre departamento de Antioquia	Red unidos alcanzando logros	2478 número de familias en el cumplimiento de logros	Número de familias en el cumplimiento de logros	2446	2478	A.14. Atención a grupos vulnerables - promoción social	10. Reducir inequidades	29. 13500 personas atendidas en las estrategias red unidos y más familias en acción	Número de personas atendidas en las estrategias red unidos y más familias en acción	13345	13500	\$ 166.000,00
Fortalecimiento a más familias en acción en el municipio de El Bagre departamento de Antioquia	Incentivos de salud	4500 incentivos de salud entregados	Incentivos de salud entregados	2563	4500	A.14. Atención a grupos vulnerables - promoción social	10. Reducir inequidades	30. 13500 número de personas atendidas en las estrategias red unidos y más familias en	Número de personas atendidas en las estrategias red unidos y más familias en acción	13335	13500	\$ 6.000,00

						ón social		acción				
Fortalecimiento a más familias en acción en el municipio de El Bagre departamento de Antioquia	Incentivos de educación	8464 incentivos de educación entregados	Incentivos de educación entregados	8336	8464	A.14. Atención a grupos vulnerables - promoción social	10. Reducir inequidades	30. 13500 número de personas atendidas en las estrategias red unidos y más familias en acción	Número de personas atendidas en las estrategias red unidos y más familias en acción	13335	13500	\$ 5.000,00
Fortalecimiento a más familias en acción en el municipio de El Bagre departamento de Antioquia	Solicitudes de servicios atendidas	100% porcentaje de solicitudes de servicios atendidas	Porcentaje de solicitudes de servicios atendidas	1	1	A.14. Atención a grupos vulnerables - promoción social	10. Reducir inequidades	30. 13500 número de personas atendidas en las estrategias red unidos y más familias en acción	Número de personas atendidas en las estrategias red unidos y más familias en acción	13335	13500	\$ 5.000,00
Fortalecimiento a más familias en acción en el municipio de El Bagre departamento de Antioquia	Encuentros de bienestar	360 número de encuentros de bienestar realizados	Número de encuentros de bienestar realizados	0	360	A.14. Atención a grupos vulnerables - promoción social	10. Reducir inequidades	30. 13500 número de personas atendidas en las estrategias red unidos y más familias en acción	Número de personas atendidas en las estrategias red unidos y más familias en acción	13335	13500	\$ 10.000,00
Fortalecimiento a más familias en acción en el municipio de El Bagre departamento de Antioquia	Líderes, lideresas y veedores de más familias en acción	360 número de líderes y veedores conformando los comités de más familias en acción	Número de líderes y veedores conformando los comités de más familias en acción	0	360	A.14. Atención a grupos vulnerables - promoción social	10. Reducir inequidades	30. 13500 número de personas atendidas en las estrategias red unidos y mas familias en acción	Número de personas atendidas en las estrategias red unidos y más familias en acción	13335	13500	\$ 5.000,00
Actualización plan de acción de atención y reparación a las víctimas del municipio de El Bagre, Antioquia	Plan de acción de atención y reparación a las víctimas	100% porcentaje de implementación del plan	Porcentaje de implementación del plan	0	1	A.14. Atención a grupos vulnerables - promoción social	10. Reducir inequidades	31. Reducir al 0,500% el índice de riesgo de victimización - irv 2014	Índice de riesgo de victimización - irv 2014	0,0056	0,005	\$ -
Asistencia y atención integral a población víctima del conflicto armado en el municipio y corregimiento del El Bagre, Antioquia	Atención humanitaria de emergencia	100% porcentaje de hogares nuevos atendidos con entrega efectiva de ayuda	Porcentaje de hogares nuevos atendidos con entrega efectiva de ayuda humanitaria de	1	1	A.14. Atención a grupos vulnerables -	10. Reducir inequidades	31. Reducir al 0,500% el índice de riesgo de victimización - irv 2014	Índice de riesgo de victimización - irv 2014	0,0056	0,005	\$ 14.000,00

		humanitaria de emergencia	emergencia			promoción social						
Fortalecimiento y atención integral a la población desplazada y víctimas del conflicto armado en el municipio de El Bagre	Retorno y reubicación	5% porcentaje de hogares reubicados o acompañados en el retorno que cuentan con condiciones básicas de alojamiento, seguridad alimentaria y oportunidades de ingreso	Porcentaje de hogares reubicados o acompañados en el retorno que cuentan con condiciones básicas de alojamiento, seguridad alimentaria y oportunidades de ingreso	0	0,05	A.14. Atención a grupos vulnerables - promoción social	10. Reducir inequidades	31. Reducir al 0,500% el índice de riesgo de victimización - irv 2014	Índice de riesgo de victimización - irv 2014	0,0056	0,005	\$ 5.000,00
Fortalecimiento y atención integral a la población desplazada y víctimas del conflicto armado en el municipio de El Bagre	Reparación a víctimas (articular la implementación de las medidas de restitución, satisfacción, rehabilitación y garantías de no repetición)	1 alianza y/o convenio para brindar atención psicosocial y jurídica en el marco de las medidas de reparación a las víctimas como lo establece la ley 1448 del 2011	Alianza y/o convenio para brindar atención psicosocial y jurídica en el marco de las medidas de reparación a las víctimas como lo establece la ley 1448 del 2011	1	1	A.14. Atención a grupos vulnerables - promoción social	10. Reducir inequidades	31. Reducir al 0,500% el índice de riesgo de victimización - irv 2014	Índice de riesgo de victimización - irv 2014	0,0056	0,005	\$ 42.000,00
Fortalecimiento y atención integral a la población desplazada y víctimas del conflicto armado en el municipio de El Bagre	Fortalecimiento y apoyo a las organizaciones de la población desplazada	8 organizaciones de población desplazada y víctimas fortalecidas	Organizaciones de población desplazada y víctimas fortalecidas	8	8	A.14. Atención a grupos vulnerables - promoción social	10. Reducir inequidades	31. Reducir al 0,500% el índice de riesgo de victimización - irv 2014	Índice de riesgo de victimización - irv 2014	0,0056	0,005	\$ 64.000,00
Fortalecimiento y atención integral a la población desplazada y víctimas del conflicto armado en el municipio de El Bagre	Generación de ingresos	800 número de personas víctimas y/o en condición de desplazamiento capacitadas en temas de emprendimiento	Número de personas víctimas y/o en condición de desplazamiento capacitadas en temas de emprendimiento	0	80	A.14. Atención a grupos vulnerables - promoción social	10. Reducir inequidades	31. Reducir al 0,500% el índice de riesgo de victimización - irv 2014	Índice de riesgo de victimización - irv 2014	0,0056	0,005	\$32.000,00
Fortalecimiento y atención integral a la población desplazada y víctimas del conflicto armado en el municipio	Vivienda	2% porcentaje de población víctima del conflicto que mejora sus	Porcentaje de población víctima del conflicto que mejora sus	0	0,02	A.14. Atención a grupos vulnerables	10. Reducir inequidades	31. Reducir al 0,500% el índice de riesgo de victimización - irv 2014	Índice de riesgo de victimización - irv 2014	0,0056	0,005	\$ 85.000,00

de El Bagre		condiciones de habitabilidad	condiciones de habitabilidad			les - promoción social						
Fortalecimiento y atención integral a la población desplazada y víctimas del conflicto armado en el municipio de El Bagre	Reorientación de la unidad municipal de atención y orientación a la población víctima del desplazamiento	100% porcentaje de personas víctimas y/o en condición de desplazamiento atendidas y orientadas	Porcentaje de personas víctimas y/o en condición de desplazamiento atendidas y orientadas	1	1	A.14. Atención a grupos vulnerables - promoción social	10. Reducir inequidades	31. Reducir al 0,500% el índice de riesgo de victimización - irv 2014	Índice de riesgo de victimización - irv 2014	0,0056	0,005	\$ 5.000,00
Modernización, adecuación, reposición, operación, mantenimiento, expansión y administración del servicio de alumbrado público en el municipio de El Bagre, departamento de Antioquia	Repotenciación de alumbrado publico	500 n° de lámparas repotenciadas	N° de lámparas repotenciadas	0	500	A.6. Servicios públicos diferentes a acueducto alcantari llado y aseo	6. Agua limpia y saneamiento	32. Incrementar a 4200 el número de luminarias del municipio con alumbrado publico	Número de luminarias del municipio con alumbrado publico	2100	4200	\$ 10.000,00
Modernización, adecuación, reposición, operación, mantenimiento, expansión y administración del servicio de alumbrado público en el municipio de El Bagre, departamento de Antioquia	Mantenimiento de alumbrado publico	10% porcentaje de lámparas con mantenimiento	Porcentaje de lámparas con mantenimiento	0	0,1	A.6. Servicios públicos diferentes a acueducto alcantari llado y aseo	6. Agua limpia y saneamiento	32. Incrementar a 4200 el número de luminarias del municipio con alumbrado publico	Número de luminarias del municipio con alumbrado publico	2100	4200	\$ 14.000,00
Modernización, adecuación, reposición, operación, mantenimiento, expansión y administración del servicio de alumbrado público en el municipio de El Bagre, departamento de Antioquia	Diseño de alumbrado navideño	4 diseño	Diseño	1	4	A.6. Servicios públicos diferentes a acueducto alcantari llado y aseo	6. Agua limpia y saneamiento	32. Incrementar a 4200 el número de luminarias del municipio con alumbrado publico	Número de luminarias del municipio con alumbrado publico	2100	4200	\$ 85.000,00
Modernización, adecuación, reposición,	Montaje de alumbrado	4 montaje	Montaje	1	4	A.6. Servicios	6. Agua limpia y	32. Incrementar a 4200 el	Número de luminarias del	2100	4200	\$ 40.000,00

operación, mantenimiento, expansión y administración del servicio de alumbrado público en el municipio de El Bagre, departamento de Antioquia	navideño					públicos diferentes a acueducto alcantarillado y aseo	saneamiento	número de luminarias del municipio con alumbrado publico	municipio con alumbrado publico			
Modernización, adecuación, reposición, operación, mantenimiento, expansión y administración del servicio de alumbrado público en el municipio de El Bagre, departamento de Antioquia	Desmonte de alumbrado navideño	4 desmonte	Desmonte	1	4	A.6. Servicios públicos diferentes a acueducto alcantarillado y aseo	6. Agua limpia y saneamiento	32. Incrementar a 4200 el número de luminarias del municipio con alumbrado publico	Número de luminarias del municipio con alumbrado publico	2100	4200	\$ 40.000,00
Fortalecimiento a la cárcel municipal- mantenimiento y reestructuración de la cárcel municipal del municipio de El Bagre, departamento de Antioquia	Fortalecimiento a la cárcel municipal	100% porcentaje de fortalecimiento de la cárcel	Porcentaje de fortalecimiento de la cárcel	1	1	A.11. Centros de reclusión	16. Paz, justicia e instituciones sólidas	34. Mantener 4 tasa de asistencia a personas en condición de sindicados dentro del sistemas penal acusatorio, domiciliados en el bagre	Tasa de asistencia a personas en condición de sindicados dentro del sistemas penal acusatorio, domiciliados en el bagre	4	4	\$ 5.000,00
Plan integral de seguridad y convivencia ciudadana PISCC en el municipio de El Bagre departamento de Antioquia	Atención de menores incluidos en el sistema de responsabilidad penal para adolescentes	100% porcentaje de eventos con adolescentes atendidos	Porcentaje de eventos con adolescentes atendidos	1	1	A.11. Centros de reclusión	16. Paz, justicia e instituciones sólidas	34. Mantener 4 tasa de asistencia a personas en condición de sindicados dentro del sistemas penal acusatorio, domiciliados en el bagre	Tasa de asistencia a personas en condición de sindicados dentro del sistemas penal acusatorio, domiciliados en el bagre	4	4	\$ 22.000,00
Plan integral de seguridad y convivencia ciudadana PISCC en el municipio de El Bagre departamento de	Plan vigilancia por cuadrantes	4 número de cuadrantes	Número de cuadrantes	3	4	A.18. Justicia y seguridad	16. Paz, justicia e instituciones sólidas	35. 9% tasa de percepción de seguridad de los habitantes del territorio	Tasa de percepción de seguridad de los habitantes del territorio	0	0,09	\$ 30.000,00



Antioquia												
Plan integral de seguridad y convivencia PISCC en el municipio de El Bagre departamento de Antioquia	Atención a planes y programas especiales para erradicación de la delincuencia	9 tasa de hurto	Tasa de hurto	0,1	0,09	A.18. Justicia y seguridad	16. Paz, justicia e instituciones sólidas	35. 9% tasa de percepción de seguridad de los habitantes del territorio	Tasa de percepción de seguridad de los habitantes del territorio	0	0,09	\$ 130.000,00
Plan integral de seguridad y convivencia ciudadana PISCC en el municipio de El Bagre departamento de Antioquia	Atención a planes y programas especiales para erradicación de la delincuencia	80 tasa de homicidios	Tasa de homicidios	109,6	80	A.18. Justicia y seguridad	16. Paz, justicia e instituciones sólidas	35. 9% tasa de percepción de seguridad de los habitantes del territorio	Tasa de percepción de seguridad de los habitantes del territorio	0	0,09	\$ 30.000,00
Plan integral de seguridad y convivencia ciudadana PISCC en el municipio de El Bagre departamento de Antioquia	Fortalezas del DMS (departamentos y municipios seguros)	10% porcentaje de fortalecimiento al DMS	Porcentaje de fortalecimiento al DMS	0	0,1	A.18. Justicia y seguridad	16. Paz, justicia e instituciones sólidas	35. 9% tasa de percepción de seguridad de los habitantes del territorio	Tasa de percepción de seguridad de los habitantes del territorio	0	0,09	\$ 5.000,00
Plan integral de seguridad y convivencia ciudadana PISCC en el municipio de El Bagre departamento de Antioquia	Educación para la prevención en convivencia y seguridad ciudadana	50% número de personas participantes en las escuelas de convivencia	Número de personas participantes en las escuelas de convivencia	0	50	A.18. Justicia y seguridad	16. Paz, justicia e instituciones sólidas	35. 9% tasa de percepción de seguridad de los habitantes del territorio	Tasa de percepción de seguridad de los habitantes del territorio	0	0,09	\$ 8.000,00
Plan integral de seguridad y convivencia ciudadana PISCC en el municipio de El Bagre departamento de Antioquia	Fortalecimiento a las comisarías de familia	4 número de acciones de fortalecimiento	Número de acciones de fortalecimiento	4	4	A.18. Justicia y seguridad	16. Paz, justicia e instituciones sólidas	35. 9% tasa de percepción de seguridad de los habitantes del territorio	Tasa de percepción de seguridad de los habitantes del territorio	0	0,09	\$ 8.000,00
Adquisición e instalación de aires acondicionados y mantenimiento preventivo y correctivo de aires acondicionados existentes del comando de policía del casco urbano del municipio de El Bagre-Antioquia.	Apoyo a inspecciones de policía urbano, rural y corregidores	4 número de acciones de fortalecimiento	Número de acciones de fortalecimiento	4	4	A.18. Justicia y seguridad	16. Paz, justicia e instituciones sólidas	35. 9% tasa de percepción de seguridad de los habitantes del territorio	Tasa de percepción de seguridad de los habitantes del territorio	0	0,09	\$ 4.000,00
Fortalecimiento al parque automotor en el municipio de el bagre	Inversión en el parque automotor	4 número de dotaciones para el	Número de dotaciones para el	2	4	A.18. Justicia y seguridad	16. Paz, justicia e instituciones	35. 9% tasa de percepción de seguridad de los	Tasa de percepción de seguridad de los habitantes del	0	0,09	\$ 5.000,00

departamento de Antioquia		fortalecimiento en parque automotor	fortalecimiento en parque automotor			d	ones sólidas	habitantes del territorio	territorio			
Suministro y entrega de apoyo logística para operativos y otros eventos a fiscalía, ejército, CTI, policía en la zona urbana y rural del municipio de El Bagre departamento de Antioquia	Entrega de logística para operativos y otros eventos a fiscalía, ejército, CTI	100% porcentaje de actividades desarrolladas	Porcentaje de actividades desarrolladas	1	1	A.18. Justicia y seguridad	16. Paz, justicia e instituciones sólidas	35. 9% tasa de percepción de seguridad de los habitantes del territorio	Tasa de percepción de seguridad de los habitantes del territorio	0	0,09	\$ 2.000,00
Ejecución de talleres sobre seguridad y convivencia ciudadana – socialización del nuevo código nacional de policía y convivencia mediante 22 sesiones de sensibilización dirigidos a comunidad en general, funcionarios públicos de la administración municipal	Ejecución de talleres sobre seguridad y convivencia ciudadana	8 número de talleres realizados	Número de talleres realizados	0	8	A.18. Justicia y seguridad	16. Paz, justicia e instituciones sólidas	35. 9% tasa de percepción de seguridad de los habitantes del territorio	Tasa de percepción de seguridad de los habitantes del territorio	0	0,09	\$ 8.000,00
Plan integral de seguridad y convivencia ciudadana PISCC en el municipio de El Bagre departamento de Antioquia	Ejecución de talleres que le ayuden a nuestro niños niñas y adolescentes a solucionar conflictos de manera armónica y pacífica teniendo en cuenta sus principios y sus valores	8 número de talleres realizados	Número de talleres realizados	0	8	A.18. Justicia y seguridad	16. Paz, justicia e instituciones sólidas	35. 9% tasa de percepción de seguridad de los habitantes del territorio	Tasa de percepción de seguridad de los habitantes del territorio	0	0,09	\$ 8.000,00
Plan integral de seguridad y convivencia ciudadana PISCC en el municipio de El Bagre departamento de Antioquia	Desarrollo de conversatorios con los integrantes de las diferentes comunidades para darles a	8 número de conversatorios realizados	Número de conversatorios realizados	0	8	A.18. Justicia y seguridad	16. Paz, justicia e instituciones sólidas	35. 9% tasa de percepción de seguridad de los habitantes del territorio	Tasa de percepción de seguridad de los habitantes del territorio	0	0,09	\$ 2.000,00

	conocer cuáles son sus derechos y cuáles son sus deberes.											
Plan integral de seguridad y convivencia ciudadana PISCC en el municipio de El Bagre departamento de Antioquia	Apoyo psicosocial	8 número de intervenciones psicosociales	Número de intervenciones psicosociales	0	4	A.18. Justicia y seguridad	16. Paz, justicia e instituciones sólidas	36. 10 número de proyectos aplicables en derechos humanos por gobierno	Número de proyectos aplicables en derechos humanos por gobierno	0	10	\$ 2.000,00
Fortalecimiento de entornos protectores para niños, niñas, adolescentes y jóvenes en el municipio de El Bagre departamento de Antioquia	Crear una oficina dotada y con recurso humano necesario para gerencia la política pública de derechos humanos, integrando los actores que aportan al desarrollo de la política	1 oficina creada	Oficina creada	0	1	A.18. Justicia y seguridad	16. Paz, justicia e instituciones sólidas	36. 10 número de proyectos aplicables en derechos humanos por gobierno	Número de proyectos aplicables en derechos humanos por gobierno	0	10	\$ 5.000,00
Fortalecimiento de entornos protectores para niños, niñas, adolescentes y jóvenes en el municipio de El Bagre departamento de Antioquia	Crear procesos de innovación social para el desarrollo de las líneas de acción cine, deporte, cultura, entre otros	4 número de procesos sociales	Número de procesos sociales	0	4	A.18. Justicia y seguridad	16. Paz, justicia e instituciones sólidas	36. 10 número de proyectos aplicables en derechos humanos por gobierno	Número de proyectos aplicables en derechos humanos por gobierno	0	10	\$ 2.000,00
Fortalecimiento de entornos protectores para niños, niñas, adolescentes y jóvenes en el municipio de El Bagre departamento de Antioquia	Construcción de entornos protectores	4 número de talleres de construcción de entornos protectores con enfoque diferencial	Número de talleres de construcción de entornos protectores con enfoque diferencial	0	4	A.18. Justicia y seguridad	16. Paz, justicia e instituciones sólidas	36. 10 número de proyectos aplicables en derechos humanos por gobierno	Número de proyectos aplicables en derechos humanos por gobierno	0	10	\$ 2.000,00
Fortalecimiento de entornos protectores para niños, niñas, adolescentes y jóvenes	Generación de reincidencia	4 número de talleres de generación de resiliencia para	Número de talleres de generación de resiliencia para	0	4	A.18. Justicia y seguridad	16. Paz, justicia e instituciones sólidas	36. 10 número de proyectos aplicables en derechos	Número de proyectos aplicables en derechos humanos	0	10	\$ 2.000,00

en el municipio de El Bagre departamento de Antioquia		población reintegrada	población reintegrada				sólidas	humanos por gobierno	por gobierno			
Fortalecimiento de entornos protectores para niños, niñas, adolescentes y jóvenes en el municipio de El Bagre departamento de Antioquia	Pedagogía del ahorro y la inversión para la paz	4 número de talleres de pedagogía del, ahorro y la inversión para la paz	Número de talleres de pedagogía del, ahorro y la inversión para la paz	0	4	A.18. Justicia y seguridad	16. Paz, justicia e instituciones sólidas	36. 10 número de proyectos aplicables en derechos humanos por gobierno	Número de proyectos aplicables en derechos humanos por gobierno	0	10	\$10.000,00
Fortalecimiento de entornos protectores para niños, niñas, adolescentes y jóvenes en el municipio de El Bagre departamento de Antioquia	Negociación de conflictos para la paz	4 número de talleres de negociación de conflictos para la construcción de paz	Número de talleres de negociación de conflictos para la construcción de paz	0	4	A.18. Justicia y seguridad	16. Paz, justicia e instituciones sólidas	36. 10 número de proyectos aplicables en derechos humanos por gobierno	Número de proyectos aplicables en derechos humanos por gobierno	0	10	\$ 5.000,00
Fortalecimiento de entornos protectores para niños, niñas, adolescentes y jóvenes en el municipio de El Bagre departamento de Antioquia	Formulación proyecto de vida	4 número de talleres de formulación proyecto de vida para jóvenes adolescentes	Número de talleres de formulación proyecto de vida para jóvenes adolescentes	0	4	A.18. Justicia y seguridad	16. Paz, justicia e instituciones sólidas	36. 10 número de proyectos aplicables en derechos humanos por gobierno	Número de proyectos aplicables en derechos humanos por gobierno	0	10	\$ 37.000,00
Plan integral de seguridad y convivencia ciudadana PISCC en el municipio de El Bagre departamento de Antioquia	Cátedra abierta de experiencias de paz y reconciliación para las i.e.	Número de talleres de construcción de paz con enfoque diferencial	Número de talleres de construcción de paz con enfoque diferencial	0	4	A.18. Justicia y seguridad	16. Paz, justicia e instituciones sólidas	37. 15 personas reintegrada a la vida de la legalidad a través de proyectos de vida	Población reintegrada	47	15	\$ 5.000,00
Plan integral de seguridad y convivencia ciudadana PISCC en el municipio de El Bagre departamento de Antioquia	Estrategia de apoyo por la acr para victimarios dentro de los programas de prevención de la violencia intrafamiliar	Número de talleres con énfasis en pautas de crianza con enfoque diferencial	Número de talleres con énfasis en pautas de crianza con enfoque diferencial	0	4	A.18. Justicia y seguridad	16. Paz, justicia e instituciones sólidas	37. 15 personas reintegrada a la vida de la legalidad a través de proyectos de vida	Población reintegrada	47	15	\$ 8.000,00
Plan integral de seguridad y convivencia ciudadana PISCC en el municipio de El Bagre departamento de Antioquia	Establecimiento de proyectos productivos a la población del proceso de	No. De proyectos productivos establecidos	No. De proyectos productivos establecidos	0	8	A.18. Justicia y seguridad	16. Paz, justicia e instituciones sólidas	37. 15 personas reintegrada a la vida de la legalidad a través de proyectos de vida	Población reintegrada	47	15	\$ 12.000,00

	reintegración												
Plan integral de seguridad y convivencia ciudadana PISCC en el municipio de El Bagre departamento de Antioquia	Prevención del reclutamiento	No. De capacitación es realizadas con NNAJ	No. De capacitación es realizadas con NNAJ	0	25	A.18. Justicia y seguridad	16. Paz, justicia e instituciones sólidas	37. 15 personas reintegrada a la vida de la legalidad a través de proyectos de vida	Población reintegrada	47	15	\$ 8.000,00	
Plan integral de seguridad y convivencia ciudadana PISCC en el municipio de El Bagre departamento de Antioquia	Atención a la población en proceso de reintegración para devolverlos a la vida legal (apoyo logístico, recurso humano, apoyo a la reintegración y planes de negocio)	24 no. De personas atendidas	No. De personas atendidas	8	24	A.18. Justicia y seguridad	16. Paz, justicia e instituciones sólidas	37. 15 personas reintegrada a la vida de la legalidad a través de proyectos de vida	Población reintegrada	47	15	\$ 60.000,00	
Plan integral de seguridad y convivencia ciudadana PISCC en el municipio de El Bagre departamento de Antioquia	Talleres de reconciliación, paz y memoria para mujeres víctimas del conflicto armado (desplazadas, madres cabeza de hogar, indígenas, afro, asociaciones de víctimas)	16 no. De talleres realizados	No. De talleres realizados	0	16	A.18. Justicia y seguridad	16. Paz, justicia e instituciones sólidas	37. 15 personas reintegrada a la vida de la legalidad a través de proyectos de vida	Población reintegrada	47	15	\$ 62.705,00	
Plan integral de seguridad y convivencia ciudadana PISCC en el municipio de El Bagre departamento de Antioquia	Estrategia nacional de prevención del reclutamiento del armado mambro no va a la guerra	4 número de talleres de prevención del reclutamiento armado	Número de talleres de prevención del reclutamiento armado	0	4	A.18. Justicia y seguridad	16. Paz, justicia e instituciones sólidas	37. 15 personas reintegrada a la vida de la legalidad a través de proyectos de vida	Población reintegrada	47	15	\$ 15.000,00	

Implementación casa de justicia para la construcción de paz en el municipio de El Bagre, departamento de Antioquia	Fortalecimiento de un proyecto comunitario concertado entre la comunidad y las personas en proceso de reintegración	242 número de personas atendidas	Número de personas atendidas	242	242	A.18. Justicia y seguridad	16. Paz, justicia e instituciones sólidas	38. 242 número de personas beneficiarias	Número de personas beneficiarias	242	242	\$ 62.705,00
Implementación casa de justicia para la construcción de paz en el municipio de El Bagre, departamento de Antioquia	Sensibilizar y promulgar los derechos humanos en niños, niñas y adolescentes	32 número de talleres de promoción y prevención a los niños, niñas y adolescentes	Número de talleres de promoción y prevención a los niños, niñas y adolescentes	0	32	A.18. Justicia y seguridad	16. Paz, justicia e instituciones sólidas	39. Incrementar al 50,42% la población que accede a los servicios de justicia cercana al ciudadano	Porcentaje de población que accede a los servicios de justicia cercana al ciudadano	0,5	0,5	\$ 10.000,00
Implementación casa de justicia para la construcción de paz en el municipio de El Bagre, departamento de Antioquia	Subsidio de transporte conciliadores	276 número de subsidios entregados	Número de subsidios entregados	276	276	A.18. Justicia y seguridad	16. Paz, justicia e instituciones sólidas	39. Incrementar al 50,42% la población que accede a los servicios de justicia cercana al ciudadano	Porcentaje de población que accede a los servicios de justicia cercana al ciudadano	0,5	0,5	\$ 10.000,00
Implementación casa de justicia para la construcción de paz en el municipio de El Bagre, departamento de Antioquia	Encuentro de conciliadores	4 número de encuentros realizados	Número de encuentros realizados	4	4	A.18. Justicia y seguridad	16. Paz, justicia e instituciones sólidas	39. Incrementar al 50,42% la población que accede a los servicios de justicia cercana al ciudadano	Porcentaje de población que accede a los servicios de justicia cercana al ciudadano	0,5	0,5	\$ 10.000,00
Implementación casa de justicia para la construcción de paz en el municipio de El Bagre, departamento de Antioquia	Fortalecimiento institucional casa de justicia	32 número de actividades para el fortalecimiento	Número de actividades para el fortalecimiento	0	32	A.18. Justicia y seguridad	16. Paz, justicia e instituciones sólidas	39. Incrementar al 50,42% la población que accede a los servicios de justicia cercana al ciudadano	Porcentaje de población que accede a los servicios de justicia cercana al ciudadano	0,5	0,5	\$ 10.000,00
Implementación casa de justicia para la construcción de paz en el municipio de El Bagre, departamento de Antioquia	Mejoramiento infraestructura para el acceso a la justicia y construcción de la paz	1 número de convenios firmados	Número de convenios firmados	0	1	A.18. Justicia y seguridad	16. Paz, justicia e instituciones sólidas	39. Incrementar al 50,42% la población que accede a los servicios de justicia cercana al ciudadano	Porcentaje de población que accede a los servicios de justicia cercana al ciudadano	0,5	0,5	\$ 10.000,00
Implementación casa de justicia para la	Construcción del centro de	1 número de convenios	Número de convenios	1	1	A.18. Justicia y	16. Paz, justicia e	39. Incrementar al 50,42% la	Porcentaje de población que	0,5	0,5	\$ 15.000,00

construcción de paz en el municipio de El Bagre, departamento de Antioquia	convivencia ciudadana	firmados	firmados			seguridad	instituciones sólidas	población que accede a los servicios de justicia cercana al ciudadano	accede a los servicios de justicia cercana al ciudadano			
Implementación casa de justicia para la construcción de paz en el municipio de El Bagre, departamento de Antioquia	Prevención y atención a la violencia contra nna	20 número de talleres realizados	Número de talleres realizados	0	20	A.18. Justicia y seguridad	16. Paz, justicia e instituciones sólidas	39. Incrementar al 50,42% la población que accede a los servicios de justicia cercana al ciudadano	Porcentaje de población que accede a los servicios de justicia cercana al ciudadano	0,5	0,5	\$ 15.000,00
Implementación casa de justicia para la construcción de paz en el municipio de El Bagre, departamento de Antioquia	Mecanismos alternativos de solución de conflictos	2500 número de usuarios que solicitan servicio por conciliación en equidad con enfoque diferencial	Número de usuarios que solicitan servicio por conciliación en equidad con enfoque diferencial	0	2500	A.18. Justicia y seguridad	16. Paz, justicia e instituciones sólidas	39. Incrementar al 50,42% la población que accede a los servicios de justicia cercana al ciudadano	Porcentaje de población que accede a los servicios de justicia cercana al ciudadano	0,5	0,5	\$ 10.000,00
Implementación casa de justicia para la construcción de paz en el municipio de El Bagre, departamento de Antioquia	Mecanismos alternativos de solución de conflictos	80 número de talleres	Numero de talleres	0	80	A.18. Justicia y seguridad	16. Paz, justicia e instituciones sólidas	39. Incrementar al 50,42% la población que accede a los servicios de justicia cercana al ciudadano	Porcentaje de población que accede a los servicios de justicia cercana al ciudadano	0,5	0,5	\$ 26.239.000,00
Implementación casa de justicia para la construcción de paz en el municipio El Bagre, departamento de Antioquia	Mecanismos alternativos de solución de conflictos	40 número de ciudadanos formados MASC	Número de ciudadanos formados MASC	0	40	A.18. Justicia y seguridad	16. Paz, justicia e instituciones sólidas	39. Incrementar al 50,42% la población que accede a los servicios de justicia cercana al ciudadano	Porcentaje de población que accede a los servicios de justicia cercana al ciudadano	0,5	0,5	\$ 15.000,00
Implementación casa de justicia para la construcción de paz en el municipio de El Bagre, departamento de Antioquia	Casa móvil justicia al alcance de todos	20 número de casas móviles realizadas	Número de casas móviles realizadas	0	20	A.18. Justicia y seguridad	16. Paz, justicia e instituciones sólidas	39. Incrementar al 50,42% la población que accede a los servicios de justicia cercana al ciudadano	Porcentaje de población que accede a los servicios de justicia cercana al ciudadano	0,5	0,5	\$ 10.000,00
Fortalecimiento de la comunidades en zona urbana y rural del municipio de El Bagre departamento de Antioquia	Brigadas jurídicas y consultorio jurídico virtual estándar y con énfasis en tierras	8 no. De brigadas realizadas	No. De brigadas realizadas	16	8	A.18. Justicia y seguridad	16. Paz, justicia e instituciones sólidas	40. Mantener la atención de 2.937 personas que acceden a mecanismos alternativos de solución de	Número de personas que acceden a mecanismos alternativos de solución de conflictos y de	2937	2937	\$ 11.000,00

								conflictos y de modelos de implementación local.	modelos de implementación locales			
Fortalecimiento de la comunidades en zona urbana y rural del municipio de El Bagre departamento de Antioquia	Juntas de acción comunal legalmente constituidas	105 no de jac legalmente constituidas	No de jac legalmente constituidas	96	105	A.16. Desarrollo comunitario	17. Alianzas para lograr los objetivos	43. 126 instancias de participación activa fortalecidas	Instancias de participación activa fortalecidas	84	126	\$ 20.000,00
Fortalecimiento de la comunidades en zona urbana y rural del municipio de El Bagre departamento de Antioquia	Asesorías realizadas para consolidar procesos de participación ciudadana y control social	20 no de capacitación es realizadas	No de capacitación es realizadas	0	20	A.16. Desarrollo comunitario	17. Alianzas para lograr los objetivos	43. 126 instancias de participación activa fortalecidas	Instancias de participación activa fortalecidas	84	126	\$ 20.000,00
Fortalecimiento de la comunidades en zona urbana y rural del municipio de El Bagre departamento de Antioquia	Asistencia técnica para formulación de proyectos	20 no. De capacitación es realizadas	No. De capacitación es realizadas	0	20	A.16. Desarrollo comunitario	17. Alianzas para lograr los objetivos	43. 126 instancias de participación activa fortalecidas	Instancias de participación activa fortalecidas	84	126	\$ 15.000,00
Fortalecimiento de la comunidades en zona urbana y rural del municipio de El Bagre departamento de Antioquia	Capacitación a líderes comunitarios y de organizaciones sociales para la formulación de proyectos para la segunda fase del concurso de iniciativas comunitarias	60 no. De líderes capacitados	No. De líderes capacitados	0	60	A.16. Desarrollo comunitario	17. Alianzas para lograr los objetivos	43. 126 instancias de participación activa fortalecidas	Instancias de participación activa fortalecidas	84	126	\$ 45.000,00
Fortalecimiento de la comunidades en zona urbana y rural del municipio de El Bagre departamento de Antioquia	Capacitación es realizadas sobre participación ciudadana en la gestión pública	8 no. De capacitación es	No. De capacitación es	0	8	A.16. Desarrollo comunitario	17. Alianzas para lograr los objetivos	43. 126 instancias de participación activa fortalecidas	Instancias de participación activa fortalecidas	84	126	\$ 20.000,00
Fortalecimiento de la comunidades en zona urbana y rural del	Implementación de estrategias	4 número de estrategias desarrolladas	Número de estrategias desarrolladas	0	4	A.16. Desarrollo	17. Alianzas para	43. 126 instancias de participación	Instancias de participación activa fortalecidas	84	126	\$ 57.000,00



municipio de El Bagre departamento de Antioquia	que permitan la descentralización de espacios de la alcaldía					comunitario	lograr los objetivos	activa fortalecidas					
Fortalecimiento de la comunidades en zona urbana y rural del municipio de El Bagre departamento de Antioquia	Implementación del fondo para la promoción y el desarrollo de las juntas de acción comunal - FODAC-	4 número de estrategias desarrolladas	Número de estrategias desarrolladas	0	4	A.16. Desarrollo comunitario	17. Alianzas para lograr los objetivos	43. 126 instancias de participación activa fortalecidas	Instancias de participación activa fortalecidas	84	126	\$ 20.000,00	
Fomento, desarrollo y práctica del deporte, la recreación y el aprovechamiento del tiempo libre en zona urbana y rural del municipio de El Bagre, departamento de Antioquia	Implementación del presupuesto participativo	4 número de estrategias desarrolladas	Número de estrategias desarrolladas	0	4	A.16. Desarrollo comunitario	17. Alianzas para lograr los objetivos	43. 126 instancias de participación activa fortalecidas	Instancias de participación activa fortalecidas	84	126	\$ 42.000,00	
Fortalecimiento de la comunidades en zona urbana y rural del municipio de El Bagre departamento de Antioquia	Implementación del programa "haciendo gobierno en tu barrio"	48 número de presencias	Número de presencias	0	48	A.16. Desarrollo comunitario	17. Alianzas para lograr los objetivos	43. 126 instancias de participación activa fortalecidas	Instancias de participación activa fortalecidas	84	126	\$15.000,00	
Ejecución de novenas navideñas en el municipio de El Bagre departamento de Antioquia	Ejecución de novenas navideñas	4 número de novenas ejecutadas	Numero de novenas ejecutadas	0	4	A.16. Desarrollo comunitario	17. Alianzas para lograr los objetivos	43. 126 instancias de participación activa fortalecidas	Instancias de participación activa fortalecidas	84	126	\$ 5.000,00	
Fomento, desarrollo y práctica del deporte, la recreación y el aprovechamiento del tiempo libre en zona urbana y rural del municipio de El Bagre, departamento de Antioquia	Construcción y mejoramientos de casetas de juntas de acción comunal	40 número de mejoramientos	Número de mejoramientos	0	40	A.16. Desarrollo comunitario	17. Alianzas para lograr los objetivos	43. 126 instancias de participación activa fortalecidas	Instancias de participación activa fortalecidas	84	126	\$ 60.000,00	
Fomento, desarrollo y práctica del deporte, la	Deporte y recreación	20 número encuentros con	Número encuentros con	0	20	A.4. Deporte	3. Buena salud	44. 50% aumentar el	Aumentar el porcentaje de	0,05	0,5	\$ 8.000,00	

recreación y el aprovechamiento del tiempo libre en zona urbana y rural del municipio de El Bagre, departamento de Antioquia	comunitaria.	la comunidad	la comunidad			y recreación		porcentaje de personas que practican alguna actividad deportiva	personas que practican alguna actividad deportiva			
Fomento, desarrollo y práctica del deporte, la recreación y el aprovechamiento del tiempo libre en zona urbana y rural del municipio de El Bagre, departamento de Antioquia	Vacaciones creativas "mucho más que diversión"	8 número de eventos realizados	Número de eventos realizados	4	8	A.4. Deporte y recreación	3. Buena salud	44. 50% aumentar el porcentaje de personas que practican alguna actividad deportiva	Aumentar el porcentaje de personas que practican alguna actividad deportiva	0,05	0,5	\$ 5.000,00
Fomento, desarrollo y práctica del deporte, la recreación y el aprovechamiento del tiempo libre en zona urbana y rural del municipio de El Bagre, departamento de Antioquia	Creación y fortalecimiento a los centros de iniciación deportiva "formación para un gran deportista"	12 número de disciplinas deportivas apoyadas a través de los centros de iniciación	Número de disciplinas deportivas apoyadas a través de los centros de iniciación	7	12	A.4. Deporte y recreación	3. Buena salud	44. 50% aumentar el porcentaje de personas que practican alguna actividad deportiva	Aumentar el porcentaje de personas que practican alguna actividad deportiva	0,05	0,5	\$ 5.000,00
Fomento, desarrollo y práctica del deporte, la recreación y el aprovechamiento del tiempo libre en zona urbana y rural del municipio de El Bagre, departamento de Antioquia	Actividades deportivas y recreativas para la población en situación de discapacidad.	4 número de actividades ejecutadas olimpiadas	Número de actividades ejecutadas olimpiadas	1	4	A.4. Deporte y recreación	3. Buena salud	44. 50% aumentar el porcentaje de personas que practican alguna actividad deportiva	Aumentar el porcentaje de personas que practican alguna actividad deportiva	0,05	0,5	\$ 12.000,00
Fomento, desarrollo y práctica del deporte, la recreación y el aprovechamiento del tiempo libre en zona urbana y rural del municipio de El Bagre, departamento de Antioquia	Estructuración del instituto de deportes y recreación municipal. Inderba, para su debido funcionamiento de acuerdo a su marco legal	1 número de estudios	Número de estudios	0	1	A.4. Deporte y recreación	3. Buena salud	44. 50% aumentar el porcentaje de personas que practican alguna actividad deportiva	Aumentar el porcentaje de personas que practican alguna actividad deportiva	0,05	0,5	\$ 10.000,00
Fomento, desarrollo y práctica del deporte, la	Festivales recreativos.	4 número de festivales	Número de festivales	4	4	A.4. Deporte	3. Buena salud	44. 50% aumentar el	Aumentar el porcentaje de	0,05	0,5	\$ 20.000,00

recreación y el aprovechamiento del tiempo libre en zona urbana y rural del municipio de El Bagre, departamento de Antioquia	"un espacio para la paz"	ejecutados	ejecutados			y recreación		porcentaje de personas que practican alguna actividad deportiva	personas que practican alguna actividad deportiva			
Fomento, desarrollo y práctica del deporte, la recreación y el aprovechamiento del tiempo libre en zona urbana y rural del municipio de El Bagre, departamento de Antioquia	Desarrollo del proyecto "futbol en paz"	4 número de estrategias ejecutados	Número de estrategias ejecutados	0	4	A.4. Deporte y recreación	3. Buena salud	44. 50% aumentar el porcentaje de personas que practican alguna actividad deportiva	Aumentar el porcentaje de personas que practican alguna actividad deportiva	0,05	0,5	\$ 13.000,00
Fomento, desarrollo y práctica del deporte, la recreación y el aprovechamiento del tiempo libre en zona urbana y rural del municipio de El Bagre, departamento de Antioquia	Escuela de interés social alcaldía del bagre - efisab	4 número de estrategias ejecutados	Número de estrategias ejecutados	0	4	A.4. Deporte y recreación	3. Buena salud	44. 50% aumentar el porcentaje de personas que practican alguna actividad deportiva	Aumentar el porcentaje de personas que practican alguna actividad deportiva	0,05	0,5	\$ 10.000,00
Fomento, desarrollo y práctica del deporte, la recreación y el aprovechamiento del tiempo libre en zona urbana y rural del municipio de El Bagre, departamento de Antioquia	Fortalecimiento a las organizaciones deportivas	4 número de actividades de fortalecimiento ejecutadas	Número de actividades de fortalecimiento ejecutadas	0	4	A.4. Deporte y recreación	3. Buena salud	44. 50% aumentar el porcentaje de personas que practican alguna actividad deportiva	Aumentar el porcentaje de personas que practican alguna actividad deportiva	0,05	0,5	\$ 10.000,00
Fomento, desarrollo y práctica del deporte, la recreación y el aprovechamiento del tiempo libre en zona urbana y rural del municipio de El Bagre, departamento de Antioquia	Festivales deportivos en los barrios, corregimientos y veredas. "un espacio de integración ciudadana"	12 número de torneos apoyados	Número de torneos apoyados	4	12	A.4. Deporte y recreación	3. Buena salud	44. 50% aumentar el porcentaje de personas que practican alguna actividad deportiva	Aumentar el porcentaje de personas que practican alguna actividad deportiva	0,05	0,5	\$ 5.000,00
Eliminatoria municipal, juegos deportivos supérate intercolegiados categoría a y b en la zona	Juegos del sector educativo (escolares e	21 números de eventos en los juegos del sector educativo.	Número de eventos en los juegos del sector educativo.	21	21	A.4. Deporte y recreación	3. Buena salud	45. 50% incrementar la participación de jóvenes en	Incrementar la participación de jóvenes en actividades	0,05	0,5	\$ 5.000,00

urbana y rural del municipio de El Bagre, departamento de Antioquia	intercolegiados), rurales y municipales.					ón		actividades deportivas	deportivas			
Fomento, desarrollo y práctica del deporte, la recreación y el aprovechamiento del tiempo libre en zona urbana y rural del municipio de El Bagre, departamento de Antioquia	Proceso de altos logros deportivos.	9 números de disciplinas deportistas preparadas para los juegos departamentales	Número de disciplinas deportistas preparadas para los juegos departamentales	1	9	A.4. Deporte y recreación	3. Buena salud	45. 50% incrementar la participación de jóvenes en actividades deportivas	Incrementar la participación de jóvenes en actividades deportivas	0,05	0,5	\$ 15.000,00
Fomento, desarrollo y práctica del deporte, la recreación y el aprovechamiento del tiempo libre en zona urbana y rural del municipio de El Bagre, departamento de Antioquia	Apoyo a deportistas de alto rendimiento en alimentación, psicología y acceso a la salud	120 número de niños niñas adolescentes beneficiados	Número de niños niñas adolescentes beneficiados	0	120	A.4. Deporte y recreación	3. Buena salud	45. 50% incrementar la participación de jóvenes en actividades deportivas	Incrementar la participación de jóvenes en actividades deportivas	0,05	0,5	\$ 10.000,00
Fomento, desarrollo y práctica del deporte, la recreación y el aprovechamiento del tiempo libre en zona urbana y rural del municipio de El Bagre, departamento de Antioquia	Participación en el calendario oficial de Indeportes Antioquia	12 número de actividades	Número de actividades	0	12	A.4. Deporte y recreación	3. Buena salud	45. 50% incrementar la participación de jóvenes en actividades deportivas	Incrementar la participación de jóvenes en actividades deportivas	0,05	0,5	\$ 10.000,00
Fomento, desarrollo y práctica del deporte, la recreación y el aprovechamiento del tiempo libre en zona urbana y rural del municipio de El Bagre, departamento de Antioquia	Participación en el calendario oficial de la corporación los paisitas	32 número actividades apoyadas	Número actividades apoyadas	0	32	A.4. Deporte y recreación	3. Buena salud	45. 50% incrementar la participación de jóvenes en actividades deportivas	Incrementar la participación de jóvenes en actividades deportivas	0,05	0,5	\$ 10.000,00
Fomento, desarrollo y práctica del deporte, la recreación y el aprovechamiento del tiempo libre en zona urbana y rural del municipio de El Bagre,	Capacitación en juzgamiento de las diferentes disciplinas deportivas	24 número de disciplinas con capacitación para juzgamiento	Número de disciplinas con capacitación para juzgamiento	0	24	A.4. Deporte y recreación	3. Buena salud	45. 50% incrementar la participación de jóvenes en actividades deportivas	Incrementar la participación de jóvenes en actividades deportivas	0,05	0,5	\$ 10.000,00

departamento de Antioquia												
Fomento, desarrollo y práctica del deporte, la recreación y el aprovechamiento del tiempo libre en zona urbana y rural del municipio de El Bagre, departamento de Antioquia	Capacitación en planeación deportiva	4 número de capacitaciones	Número de capacitaciones	0	4	A.4. Deporte y recreación	3. Buena salud	45. 50% incrementar la participación de jóvenes en actividades deportivas	Incrementar la participación de jóvenes en actividades deportivas	0,05	0,5	\$15.000,00
Apoyo para torneos interclubes departamentales, nacionales e internacionales de los deportistas del municipio de El Bagre, Antioquia	Acompañamiento a deportistas, clubes deportivos, corporaciones y asociaciones del deporte.	40 números actividades apoyadas para intercambios regionales departamentales nacional e internacional.	Número actividades apoyadas para intercambios regional departamental nacional e internacional.	1	40	A.4. Deporte y recreación	3. Buena salud	45. 50% incrementar la participación de jóvenes en actividades deportivas	Incrementar la participación de jóvenes en actividades deportivas	0,05	0,5	\$ 22.000,00
Adecuación, mantenimiento y remodelaciones de escenarios y espacios deportivos y recreativos en zona urbana y rural del municipio de El Bagre	Adecuación, mantenimiento o remodelaciones de escenarios y espacios deportivos y recreativos.	32 números de escenarios intervenidos.	Número de escenarios intervenidos.	8	8	A.4. Deporte y recreación	3. Buena salud	46. 1000 número de personas que practican alguna actividad deportiva (recreativa o aficionada)	Número de personas que practican alguna actividad deportiva (recreativa o aficionada)	250	1000	\$ 22.000,00
Gestión para la construcción de escenarios multifuncionales en zona urbana y rural del municipio de El Bagre	Gestión para la construcción de escenarios multifuncionales	4 número de convenios firmados	Número de convenios firmados	0	4	A.4. Deporte y recreación	3. Buena salud	46. 1000 número de personas que practican alguna actividad deportiva (recreativa o aficionada)	Número de personas que practican alguna actividad deportiva (recreativa o aficionada)	250	1000	\$ 42.000,00
Adecuación, mantenimiento y recuperación urbanística de la cancha el progreso, en el municipio de El Bagre - departamento de Antioquia	Gestión de infraestructura deportiva en diferentes disciplinas como son, natación, ciclismo, fútbol, boxeo, bicirós tejo, entre otros	4 número de convenios firmados	Número de convenios firmados	0	4	A.4. Deporte y recreación	3. Buena salud	46. 1000 número de personas que practican alguna actividad deportiva (recreativa o aficionada)	Número de personas que practican alguna actividad deportiva (recreativa o aficionada)	250	1000	\$ 90.000,00

Fortalecimiento de las expresiones artísticas y culturales para la construcción de paz en el municipio de El Bagre, departamento de Antioquia	Creación del archivo histórico y cultural	1 número de archivos creados	Número de archivos creados	0	1	A.5. Cultura	4. Educación de calidad	48. 4 número de bienes de interés cultural intervenidos	Número de bienes de interés cultural intervenidos	3	4	\$ 22.000,00
Fortalecimiento de las expresiones artísticas y culturales para la construcción de paz en el municipio de El Bagre, departamento de Antioquia	Identificación, preservación y conservación del patrimonio cultural y arquitectónico	4 número de bienes de interés cultural intervenidos	Número de bienes de interés cultural intervenidos	3	4	A.5. Cultura	4. Educación de calidad	48. 4 número de bienes de interés cultural intervenidos	Número de bienes de interés cultural intervenidos	3	4	\$ 22.000,00
Fortalecimiento de las expresiones artísticas y culturales para la construcción de paz en el municipio de El Bagre, departamento de Antioquia	Apoyo a las diferentes expresiones artísticas del municipio (música, artesanías, teatro, pintura, artes plásticas, bailes folclóricos, entre otros)	8 no. De acciones realizadas para el fortalecimiento	No. De acciones realizadas para el fortalecimiento	2	8	A.5. Cultura	4. Educación de calidad	48. 4 número de bienes de interés cultural intervenidos	Número de bienes de interés cultural intervenidos	3	4	\$ 22.000,00
Realización de eventos barriales y veredales para la construcción de paz en el municipio de El Bagre Antioquia	Realización de eventos barriales y veredales	80 número de eventos barriales y veredales realizados	Número de eventos barriales y veredales realizados	55	80	A.5. Cultura	4. Educación de calidad	48. 4 número de bienes de interés cultural intervenidos	Número de bienes de interés cultural intervenidos	3	4	\$ 22.000,00
Realización del festival de acordeoneros y compositores en el municipio de El Bagre Antioquia	Realización del festival vallenato	4 número de festivales realizados	Número de festivales realizados	4	4	A.5. Cultura	4. Educación de calidad	48. 4 número de bienes de interés cultural intervenidos	Número de bienes de interés cultural intervenidos	3	4	\$ 22.000,00
Institucionalizar las fiestas del oro y el renacer bagreño en el municipio de El Bagre Antioquia	Institucionalizar las fiestas del oro y el renacer bagreño	4 número eventos realizados	Número eventos realizados	4	3	A.5. Cultura	4. Educación de calidad	48. 4 número de bienes de interés cultural intervenidos	Número de bienes de interés cultural intervenidos	3	4	\$ 22.000,00
Adecuación y mantenimiento de la infraestructura de la casa	Adecuación y mantenimiento de la	1 número de adecuaciones realizadas	Numero de adecuaciones realizadas	0	1	A.5. Cultura	4. Educación de	48. 4 número de bienes de interés cultural	Número de bienes de interés cultural intervenidos	3	4	\$ 42.000,00

lúdica municipal del El Bagre Antioquia	infraestructura de la casa lúdica						calidad	intervenidos				
Fortalecimiento de las expresiones artísticas y culturales para la construcción de paz en el municipio de El Bagre, departamento de Antioquia	Dotación de la casa lúdica	4 número de dotaciones	Numero de dotaciones	0	4	A.5. Cultura	4. Educación de calidad	48. 4 número de bienes de interés cultural intervenidos	Número de bienes de interés cultural intervenidos	3	4	\$ 22.000,00
Fortalecimiento de las expresiones artísticas y culturales para la construcción de paz en el municipio de El Bagre, departamento de Antioquia	Apoyo a las escuelas culturales y artísticas	8 no. De escuelas apoyada	No. De escuelas apoyada	5	8	A.5. Cultura	4. Educación de calidad	48. 4 número de bienes de interés cultural intervenidos	Número de bienes de interés cultural intervenidos	3	4	\$ 22.000,00
Ejecución de la semana cultural de acuerdo a los principios constituidos al nacimiento de la municipalidad en el municipio de El Bagre	Ejecución de la semana cultural de acuerdo a los principios constituidos al nacimiento de la municipalidad	4 número de semanas	Número de semanas	0	4	A.5. Cultura	4. Educación de calidad	48. 4 número de bienes de interés cultural intervenidos	Número de bienes de interés cultural intervenidos	3	4	\$ 22.000,00
Fortalecimiento de las expresiones artísticas y culturales para la construcción de paz en el municipio de El Bagre, departamento de Antioquia	Establecimiento de actividades artísticas - culturales para personas con capacidades diferentes	4 no. De actividades artísticas realizadas	No. De actividades artísticas realizadas	13	4	A.5. Cultura	4. Educación de calidad	48. 4 número de bienes de interés cultural intervenidos	Número de bienes de interés cultural intervenidos	3	4	\$ 39.000,00
Fortalecimiento de las expresiones artísticas y culturales para la construcción de paz en el municipio de El Bagre, departamento de Antioquia	Terminación de la infraestructura de casa de la cultura "Celia maduro"	1 no. De intervenciones realizados	No. De intervenciones realizados	1	1	A.5. Cultura	4. Educación de calidad	48. 4 número de bienes de interés cultural intervenidos	Número de bienes de interés cultural intervenidos	3	4	\$ 22.000,00
Fortalecimiento de las expresiones artísticas y culturales para la construcción de paz en el municipio de El Bagre,	Mantenimiento 4 de la infraestructura de casa de la cultura	2 no. De mantenimientos realizados	No. De mantenimientos realizados	1	2	A.5. Cultura	4. Educación de calidad	48. 4 número de bienes de interés cultural intervenidos	Número de bienes de interés cultural intervenidos	3	4	\$ 53.000,00

departamento de Antioquia	"Celia maduro"												
Dotación de instrumentos e insumos para la banda escuela de música en el municipio de El Bagre	Dotación de instrumentos e insumos para la banda escuela de música.	5 número de dotaciones realizadas	Número de dotaciones realizadas	1	5	A.5. Cultura	4. Educación de calidad	48. 4 número de bienes de interés cultural intervenidos	Número de bienes de interés cultural intervenidos	3	4	\$ 37.000,00	
Apoyo circulación artística e intercambio cultural en el municipio de El Bagre	Circulación artística e intercambios culturales	16 número de acciones realizadas	Número de acciones realizadas	0	16	A.5. Cultura	4. Educación de calidad	48. 4 número de bienes de interés cultural intervenidos	Número de bienes de interés cultural intervenidos	3	4	\$ 53.000,00	
Fortalecimiento de las expresiones artísticas y culturales para la construcción de paz en el municipio de El Bagre, departamento de Antioquia	Mantenimiento de instrumentos e insumos para la banda escuela de música.	2 número de dotaciones realizadas	Número de dotaciones realizadas	1	2	A.5. Cultura	4. Educación de calidad	48. 4 número de bienes de interés cultural intervenidos	Número de bienes de interés cultural intervenidos	3	4	\$ 53.000,00	
Fortalecimiento de las expresiones artísticas y culturales para la construcción de paz en el municipio de El Bagre, departamento de Antioquia	Gestión para construcción casa de la cultura en corregimientos	2 número de convenios firmados	Número de convenios firmados	0	3	A.5. Cultura	4. Educación de calidad	49. 100% porcentaje de fortalecimiento del sistema	Porcentaje de fortalecimiento del sistema	0	1	\$ 42.000,00	
Fortalecimiento de las expresiones artísticas y culturales para la construcción de paz en el municipio de El Bagre, departamento de Antioquia	Mantenimiento de infraestructura cultural	2 número de mantenimientos	Número de mantenimientos	0	2	A.5. Cultura	4. Educación de calidad	49. 100% porcentaje de fortalecimiento del sistema	Porcentaje de fortalecimiento del sistema	0	1	\$ 16.000,00	
Fortalecimiento desarrollo agrario en el municipio de El Bagre departamento de Antioquia	Capacitación en oficios que demande el mercado agrario	36 número de capacitaciones	Número de capacitaciones	0	36	A.13. Promoción del desarrollo	8. Trabajo decente y crecimiento económico	50. 350 número de personas capacitadas	Número de personas capacitadas	0	350	\$ 10.000,00	
Fortalecimiento desarrollo agrario en el municipio de El Bagre departamento de Antioquia	Acceso a recursos financieros	68 número de personas beneficiadas	Número de personas beneficiadas	0	68	A.13. Promoción del desarrollo	8. Trabajo decente y crecimiento	51. 2% porcentaje de personas apoyadas	Porcentaje de personas apoyadas	0	0,02	\$ 15.000,00	



							económico						
Implementación de la política de desarrollo rural en el municipio de El Bagre, Antioquia-creación del CMDR	Implementación del plan agropecuario municipal	20% plan implementado	Plan implementado	0	0,2	A.13. Promoción del desarrollo	8. Trabajo decente y crecimiento económico	52. 4% número de acciones desarrolladas	Número de acciones desarrolladas	0	4	\$ 11.000,00	
Fortalecimiento de la comunidades en zona urbana y rural del municipio de El Bagre departamento de Antioquia	Fomentar la comercialización de los productos en lo "mercados campesinos"	16 número de mercados campesinos ejecutados	Número de mercados campesinos ejecutados	12	16	A.13. Promoción del desarrollo	8. Trabajo decente y crecimiento económico	52. 4% número de acciones desarrolladas	Número de acciones desarrolladas	0	4	\$ 16.000,00	
Formulación e implementación plan turístico municipal en el municipio de El Bagre departamento de Antioquia	Formulación e implementación plan turístico municipal.	20 porcentaje de implementación es plan	Porcentaje de implementación es plan	0	0,2	A.13. Promoción del desarrollo	8. Trabajo decente y crecimiento económico	53. 15 número de destinos ecológicos identificados	Número de destinos ecológicos identificados	12	15	\$ 15.000,00	
Implementación del gobierno en línea – prestación de servicios para la estrategia gobierno en línea en el municipio de El Bagre Antioquia	Conectividad en internet en sitios públicos de interés	3 número de sitios con internet gratuito	Número de sitios con internet gratuito	0	3	A.13. Promoción del desarrollo	8. Trabajo decente y crecimiento económico	54. 3 número de puntos vive digital	Número de puntos vive digital	2	3	\$ 26.000,00	
Implementación del gobierno en línea – prestación de servicios para la estrategia gobierno en línea en el municipio de El Bagre Antioquia	Implementación del gobierno en línea	100% porcentaje de implementación es plan	Porcentaje de implementación es plan	0	1	A.13. Promoción del desarrollo	8. Trabajo decente y crecimiento económico	55. 100% número de puntos vive digital	Número de puntos vive digital	0	1	\$ 12.000,00	
Implementación del gobierno en línea – prestación de servicios para la estrategia gobierno en línea en el	Elaboración de plan de formación en tic	100% porcentaje de formulación	Porcentaje de formulación	0	1	A.13. Promoción del desarrollo	8. Trabajo decente y crecimiento	56. 100% porcentaje de implementos básicos para el acceso a tic	Porcentaje de implementos básicos para el acceso a tic	0	1	\$ 60.000,00	

municipio de El Bagre Antioquia							nto económico						
Fortalecimiento desarrollo agrario en el municipio de El Bagre departamento de Antioquia	Establecimientos de proyectos productivos de caucho y cacao	110 no. De hectáreas establecidas de cacao	No. De hectáreas establecidas de cacao	150	110	A.8. Agropecuario	12. Producción y consumo responsable	57. 150 hectáreas agrícola sembrada de cultivos permanentes	Has agrícola sembrada de cultivos permanentes	687	150	\$ 15.000,00	
Fortalecimiento desarrollo agrario en el municipio de El Bagre departamento de Antioquia	Establecimiento de proyectos productivos de frutales (cítricos, guanábana, mango, etc.)	10 no. De hectáreas establecidas de frutales	No. De hectáreas establecidas de frutales	10	10	A.8. Agropecuario	12. Producción y consumo responsable	57. 150 hectáreas agrícola sembrada de cultivos permanentes	Has agrícola sembrada de cultivos permanentes	687	150	\$ 44.000,00	
Establecimientos de proyectos productivos transitorios en el municipio de El Bagre	Establecimientos de proyectos productivos transitorios	100 no. De proyectos productivos transitorios	No. De proyectos productivos transitorios	1230	100	A.8. Agropecuario	12. Producción y consumo responsable	57. 150 hectáreas agrícola sembrada de cultivos permanentes	Has agrícola sembrada de cultivos permanentes	687	150	\$ 15.000,00	
Mejoramiento de la productividad de los pequeños y medianos agricultores de arroz en el corregimiento de puerto Claver mediante la propagación de semilla certificada en el establecimiento de tres hectáreas, zona rural - municipio de El Bagre	Suministro a productores campesinos de kit de semillas y herramientas	120 no. De kit semillas entregados	No. De kit semillas entregados	150	120	A.8. Agropecuario	12. Producción y consumo responsable	57. 150 hectáreas agrícola sembrada de cultivos permanentes	Has agrícola sembrada de cultivos permanentes	687	150	\$ 10.000,00	
Fortalecimiento desarrollo agrario en el municipio de El Bagre departamento de Antioquia	Celebración del día del campesino	16 número de días celebrados	Número de días celebrados	0	16	A.8. Agropecuario	12. Producción y consumo responsable	57. 150 hectáreas agrícola sembrada de cultivos permanentes	Has agrícola sembrada de cultivos permanentes	687	150	\$ 10.000,00	
Fortalecimiento desarrollo agrario en el municipio de El Bagre departamento de Antioquia	Creación de asociaciones productivas que manejen el encadenamiento	2 no. De asociaciones creadas Dansocial	No. De asociaciones creadas Dansocial	10	2	A.8. Agropecuario	12. Producción y consumo responsable	57. 150 hectáreas agrícola sembrada de cultivos permanentes	Has agrícola sembrada de cultivos permanentes	687	150	\$ 10.000,00	

	productivo												
Creación de asociaciones productivas que manejen el encadenamiento productivo – servicio de asesoría, sensibilización empresarial, promoción, capacitación, constitución y legalización de sesenta (60) organizaciones, de economía solidaria para beneficiar a población rural del municipio de El Bagre	Creación y fortalecimiento de asociaciones productivas que manejen el encadenamiento productivo	10 no. De asociaciones fortalecidas - dansocial	No. De asociaciones fortalecidas - dansocial	10	10	A.8. Agropecuario	12. Producción y consumo responsable	57. 150 hectáreas agrícola sembrada de cultivos permanentes	Has agrícola sembrada de cultivos permanentes	687	150	\$ 50.000,00	
Fortalecimiento desarrollo agrario en el municipio de El Bagre departamento de Antioquia	Realización de estrategias que permitan la comercialización de los pequeños productores	4 número de estrategias desarrolladas	Número de estrategias desarrolladas	0	4	A.8. Agropecuario	12. Producción y consumo responsable	57. 150 hectáreas agrícola sembrada de cultivos permanentes	Has agrícola sembrada de cultivos permanentes	687	150	\$ 2.705,00	
Fortalecimiento desarrollo agrario en el municipio de El Bagre departamento de Antioquia	Implementación de la política de desarrollo rural	20 porcentaje de implementación	Porcentaje de implementación	0	0,2	A.8. Agropecuario	12. Producción y consumo responsable	57. 150 hectáreas agrícola sembrada de cultivos permanentes	Has agrícola sembrada de cultivos permanentes	687	150	\$ 2.705,00	
Adquisición de maquinaria agrícola especializada en el cultivo de arroz en la zona rural del municipio de El Bagre	Implementación del banco de maquinarias	4 no. Estrategias desarrolladas	No. Estrategias desarrolladas	0	4	A.8. Agropecuario	12. Producción y consumo responsable	57. 150 hectáreas agrícola sembrada de cultivos permanentes	Has agrícola sembrada de cultivos permanentes	687	150	\$ 10.000,00	
Fortalecimiento desarrollo agrario en el municipio de El Bagre departamento de Antioquia	Suministro de molinos arroceros en la zona rural del municipio	5 no. De molinos establecidos en la zona rural	No. De molinos establecidos en la zona rural	3	5	A.8. Agropecuario	12. Producción y consumo responsable	57. 150 hectáreas agrícola sembrada de cultivos permanentes	Has agrícola sembrada de cultivos permanentes	687	150	\$ 50.000,00	
Fortalecimiento desarrollo agrario en el municipio de El Bagre departamento de Antioquia	Apoyo al establecimiento de alianzas productivas (urpa unidad regional de	4 no. Créditos realizados	No. Créditos realizados	1	4	A.8. Agropecuario	12. Producción y consumo responsable	57. 150 hectáreas agrícola sembrada de cultivos permanentes	Has agrícola sembrada de cultivos permanentes	687	150	\$ 20.000,00	

	planeación agropecuaria, SENA, EAFIT, UPB)											
Fortalecimiento desarrollo agrario en el municipio de El Bagre departamento de Antioquia	Desarrollo de jornadas de vacunación de caninos y felinos	4 número de jornadas	Número de jornadas	1	4	A.8. Agropecuario	12. Producción y consumo responsable	57. 150 hectáreas agrícola sembrada de cultivos permanentes	Has agrícola sembrada de cultivos permanentes	687	150	\$ 25.000,00
Fortalecimiento de la productividad y producción ganadera en el municipio de El Bagre	Fortalecimiento de la productividad y producción ganadera	4 número de acciones de fortalecimiento	Número de acciones de fortalecimiento	0	4	A.8. Agropecuario	12. Producción y consumo responsable	57. 150 hectáreas agrícola sembrada de cultivos permanentes	Has agrícola sembrada de cultivos permanentes	687	150	\$ 25.000,00
Fortalecimiento desarrollo agrario en el municipio de El Bagre departamento de Antioquia	Difusión y apoyo a líneas de crédito (banco agrario, cooperativa)	150 número de beneficiarios	Número de beneficiarios	223	150	A.8. Agropecuario	12. Producción y consumo responsable	57. 150 hectáreas agrícola sembrada de cultivos permanentes	Has agrícola sembrada de cultivos permanentes	687	150	\$ 20.000,00
Asistencia técnica a productores agropecuarios en el municipio de El Bagre departamento de Antioquia	Asistencia técnica a productores agropecuarios	300 número de visitas técnicas	Número de visitas técnicas	0	300	A.8. Agropecuario	12. Producción y consumo responsable	57. 150 hectáreas agrícola sembrada de cultivos permanentes	Has agrícola sembrada de cultivos permanentes	687	150	\$ 12.000,00
Fortalecimiento desarrollo agrario en el municipio de El Bagre departamento de Antioquia	Establecimiento de proyectos productivos de especies menores	10 número de proyectos establecidos	Número de proyectos establecidos	1	10	A.8. Agropecuario	12. Producción y consumo responsable	57. 150 hectáreas agrícola sembrada de cultivos permanentes	Has agrícola sembrada de cultivos permanentes	687	150	\$ 12.000,00
Fortalecimiento desarrollo agrario en el municipio de El Bagre departamento de Antioquia	Implementación de proyecto productivo piscícolas	8 número de proyectos establecidos	Número de proyectos establecidos	24	8	A.8. Agropecuario	12. Producción y consumo responsable	57. 150 hectáreas agrícola sembrada de cultivos permanentes	Has agrícola sembrada de cultivos permanentes	687	150	\$ 15.000,00
Fortalecimiento desarrollo agrario en el municipio de El Bagre departamento de Antioquia	Establecimiento de cultivos promisorios: sachá inchi, ají achote, yuca	3 no. De proyectos productivos	No. De proyectos productivos	1	3	A.8. Agropecuario	12. Producción y consumo responsable	57. 150 hectáreas agrícola sembrada de cultivos permanentes	Has agrícola sembrada de cultivos permanentes	687	150	\$ 15.000,00
Fortalecimiento	Establecimiento	250 no. De	No. De colmenas	147	250	A.8.	12.	57. 150	Has agrícola	687	150	\$ 10.000,00

productivo apícola para 50 familias productoras de miel, ubicadas en el municipio de El Bagre, departamento de Antioquia	to de proyectos apícolas (oro legal, fundación mineros, fundación el cinco, fibrarte)	colmenas establecidas	establecidas			Agropecuario	Producción y consumo responsable	hectáreas agrícola sembrada de cultivos permanentes	sembrada de cultivos permanentes			
Levantamiento topográfico para la legalización de predios en zona urbana y rural del municipio de El Bagre departamento de Antioquia	Legalización de predios rurales (INCODER)	3 no. De predios con documentación requerida - levantamiento topográfico	No. De predios con documentación requerida - levantamiento topográfico	3	3	A.8. Agropecuario	12. Producción y consumo responsable	57. 150 hectáreas agrícola sembrada de cultivos permanentes	Has agrícola sembrada de cultivos permanentes	687	150	\$ 10.000,00
Levantamiento topográfico para la legaliza con de predios en zona urbana y rural del municipio de El Bagre departamento de Antioquia	Análisis de suelos previo a cualquier inversión agrícolas	25 no. Análisis de suelos realizados	No. Análisis de suelos realizados	0	25	A.8. Agropecuario	12. Producción y consumo responsable	57. 150 hectáreas agrícola sembrada de cultivos permanentes	Has agrícola sembrada de cultivos permanentes	687	150	\$ 15.000,00
Fortalecimiento desarrollo agrario en el municipio de El Bagre departamento de Antioquia	Fomentos a programas de sanidad animal – SENA	4 no. De capacitación es realizadas	No. De capacitación es realizadas	0	4	A.8. Agropecuario	12. Producción y consumo responsable	57. 150 hectáreas agrícola sembrada de cultivos permanentes	Has agrícola sembrada de cultivos permanentes	687	150	\$ 50.000,00
Fortalecimiento desarrollo agrario en el municipio de El Bagre departamento de Antioquia	Promoción de la educación agroecológica	4 no. De capacitación es realizadas	No. De capacitación es realizadas	0	4	A.8. Agropecuario	12. Producción y consumo responsable	57. 150 hectáreas agrícola sembrada de cultivos permanentes	Has agrícola sembrada de cultivos permanentes	687	150	\$ 15.000,00
Fortalecimiento desarrollo agrario en el municipio de El Bagre departamento de Antioquia	Convenios con empresas productoras de insumos	2 no. Convenio realizado	No. Convenio realizado	0	2	A.8. Agropecuario	12. Producción y consumo responsable	57. 150 hectáreas agrícola sembrada de cultivos permanentes	Has agrícola sembrada de cultivos permanentes	687	150	\$ 60.000,00
Fortalecimiento desarrollo agrario en el municipio de El Bagre departamento de Antioquia	Formulación de proyectos de investigación	2 no. Proyectos formulados	No. Proyectos formulados	0	2	A.8. Agropecuario	12. Producción y consumo responsable	57. 150 hectáreas agrícola sembrada de cultivos permanentes	Has agrícola sembrada de cultivos permanentes	687	150	\$ 15.000,00

Fortalecimiento desarrollo agrario en el municipio de El Bagre departamento de Antioquia	Formulación e implementación del plan estratégico de seguridad vial	100% porcentaje de implementación	Porcentaje de implementación	0	1	A.9. Transporte	9. Industria, innovación, infraestructura	58. 3 lesiones fatales y no fatales de causa externa por accidentes de tránsito según sexo y municipio de ocurrencia del hecho. Año 2014	Lesiones fatales y no fatales de causa externa por accidentes de tránsito según sexo y municipio de ocurrencia del hecho. Año 2014	10	3	\$ 15.000,00
Fortalecimiento desarrollo agrario en el municipio de El Bagre departamento de Antioquia	Formulación e implementación del plan local de seguridad vial	1 número de planes formulados	Número de planes formulados	0	1	A.9. Transporte	9. Industria, innovación, infraestructura	58. 3 lesiones fatales y no fatales de causa externa por accidentes de tránsito según sexo y municipio de ocurrencia del hecho. Año 2014	Lesiones fatales y no fatales de causa externa por accidentes de tránsito según sexo y municipio de ocurrencia del hecho. Año 2014	10	3	\$ 15.000,00
Fortalecimiento desarrollo agrario en el municipio de El Bagre departamento de Antioquia	Formulación e implementación del plan de movilidad	20% porcentaje de implementación	Porcentaje de implementación	0	0,2	A.9. Transporte	9. Industria, innovación, infraestructura	58. 3 lesiones fatales y no fatales de causa externa por accidentes de tránsito según sexo y municipio de ocurrencia del hecho. Año 2014	Lesiones fatales y no fatales de causa externa por accidentes de tránsito según sexo y municipio de ocurrencia del hecho. Año 2014	10	3	\$ 15.000,00
Fortalecimiento desarrollo agrario en el municipio de El Bagre departamento de Antioquia	Formulación e implementación de consumo responsable de bebidas alcohólicas	1 número de planes formulados	Número de planes formulados	0	1	A.9. Transporte	9. Industria, innovación, infraestructura	58. 3 lesiones fatales y no fatales de causa externa por accidentes de tránsito según sexo y municipio de ocurrencia del hecho. Año 2014	Lesiones fatales y no fatales de causa externa por accidentes de tránsito según sexo y municipio de ocurrencia del hecho. Año 2014	10	3	\$15.000,00
Fortalecimiento desarrollo agrario en el municipio de El Bagre departamento de Antioquia	Formulación e implementación de consumo responsable de bebidas alcohólicas	100% porcentaje de implementación	Porcentaje de implementación	0	1	A.9. Transporte	9. Industria, innovación, infraestructura	58. 3 lesiones fatales y no fatales de causa externa por accidentes de tránsito según sexo y municipio de ocurrencia del hecho. Año 2014	Lesiones fatales y no fatales de causa externa por accidentes de tránsito según sexo y municipio de ocurrencia del hecho. Año 2014	10	3	\$ 15.000,00

								de ocurrencia del hecho. Año 2014	hecho. Año 2014			
Fortalecimiento desarrollo agrario en el municipio de El Bagre departamento de Antioquia	Formulación e implementación del plan maestro de parqueaderos	1 número de planes formulados	Número de planes formulados	0	1	A.9. Transporte	9. Industria, innovación, infraestructura	58. 3 lesiones fatales y no fatales de causa externa por accidentes de tránsito según sexo y municipio de ocurrencia del hecho. Año 2014	Lesiones fatales y no fatales de causa externa por accidentes de tránsito según sexo y municipio de ocurrencia del hecho. Año 2014	10	3	\$ 50.000,00
Fortalecimiento desarrollo agrario en el municipio de El Bagre departamento de Antioquia	Formulación e implementación del plan maestro de parqueaderos	100% porcentaje de implementación	Porcentaje de implementación	0	1	A.9. Transporte	9. Industria, innovación, infraestructura	58. 3 lesiones fatales y no fatales de causa externa por accidentes de tránsito según sexo y municipio de ocurrencia del hecho. Año 2014	Lesiones fatales y no fatales de causa externa por accidentes de tránsito según sexo y municipio de ocurrencia del hecho. Año 2014	10	3	\$ 15.000,00
Dotación para los guardas de tránsito en el municipio de El Bagre	Dotación para los guardas de tránsito	4 número de dotaciones	Número de dotaciones	0	4	A.9. Transporte	9. Industria, innovación, infraestructura	58. 3 lesiones fatales y no fatales de causa externa por accidentes de tránsito según sexo y municipio de ocurrencia del hecho. Año 2014	Lesiones fatales y no fatales de causa externa por accidentes de tránsito según sexo y municipio de ocurrencia del hecho. Año 2014	10	3	\$ 60.000,00
Construcción de ciclo ruta en concreto en la vía conexión: biblioteca pública-barrio bosques de mineros y hospital Cafesalud del municipio de El Bagre, Antioquia	Gestión para la adquisición de un parqueadero público	1 número de convenios firmados	Número de convenios firmados	0	1	A.9. Transporte	9. Industria, innovación, infraestructura	58. 3 lesiones fatales y no fatales de causa externa por accidentes de tránsito según sexo y municipio de ocurrencia del hecho. Año 2014	Lesiones fatales y no fatales de causa externa por accidentes de tránsito según sexo y municipio de ocurrencia del hecho. Año 2014	10	3	\$ 50.000,00
Construcción de ciclo ruta en concreto en la vía conexión: biblioteca pública-barrio bosques	Implementación de ciclo vías	3 número de kilómetros en ciclo vías	Número de kilómetros en ciclo vías	0	3	A.9. Transporte	9. Industria, innovación	58. 3 lesiones fatales y no fatales de causa externa por	Lesiones fatales y no fatales de causa externa por accidentes de	10	3	\$ 50.000,00

de mineros y hospital Cafesalud del municipio de El Bagre, Antioquia							ón, infraestructura	accidentes de tránsito según sexo y municipio de ocurrencia del hecho. Año 2014	tránsito según sexo y municipio de ocurrencia del hecho. Año 2014			
Dotación para los guardas de tránsito en el municipio de El Bagre	Campañas educativas	16 nº de campañas	Nº de campañas	0	16	A.9. Transporte	9. Industria, innovación, infraestructura	58. 3 lesiones fatales y no fatales de causa externa por accidentes de tránsito según sexo y municipio de ocurrencia del hecho. Año 2014	Lesiones fatales y no fatales de causa externa por accidentes de tránsito según sexo y municipio de ocurrencia del hecho. Año 2014	10	3	\$ 5.000,00
Señalización de vías (vertical, horizontal) en zona urbana del municipio de El Bagre, Antioquia	Señalización de vías (vertical, horizontal)	40 no. De vías señalizadas	No. De vías señalizadas	0	40	A.9. Transporte	9. Industria, innovación, infraestructura	58. 3 lesiones fatales y no fatales de causa externa por accidentes de tránsito según sexo y municipio de ocurrencia del hecho. Año 2014	Lesiones fatales y no fatales de causa externa por accidentes de tránsito según sexo y municipio de ocurrencia del hecho. Año 2014	10	3	\$ 100.000,00
Dotación para los guardas de tránsito en el municipio de El Bagre	Controles viales	32 número de controles realizados	Número de controles realizados	0	32	A.9. Transporte	9. Industria, innovación, infraestructura	58. 3 lesiones fatales y no fatales de causa externa por accidentes de tránsito según sexo y municipio de ocurrencia del hecho. Año 2014	Lesiones fatales y no fatales de causa externa por accidentes de tránsito según sexo y municipio de ocurrencia del hecho. Año 2014	10	3	\$ 6.400.000,00
Dotación para los guardas de tránsito en el municipio de El Bagre	Semaforización de sectores con alto flujo vehicular en horas pico	4 no. De vías con semáforos	No. De vías con semáforos	0	4	A.9. Transporte	9. Industria, innovación, infraestructura	58. 3 lesiones fatales y no fatales de causa externa por accidentes de tránsito según sexo y municipio de ocurrencia del hecho. Año 2014	Lesiones fatales y no fatales de causa externa por accidentes de tránsito según sexo y municipio de ocurrencia del hecho. Año 2014	10	3	\$ 280.000,00
Mantenimiento y	Estudios y	1 estudios y	Estudios y	0,3	1	A.9.	9.	59. Incremento	Porcentaje de buen	0	0,2	\$ 100.000,00



mejoramiento de vías urbanas y rurales del municipio de El Bagre departamento de Antioquia	diseños para la construcción de un dique o malecón vial entre los barrios el progreso y san José.	diseños	diseños			Transporte	Industria, innovación, infraestructura	al 20% el buen estado de la infraestructura de transporte de la entidad	estado de la infraestructura de transporte de la entidad			
Mantenimiento y mejoramiento de vías urbanas y rurales del municipio de El Bagre departamento de Antioquia	Mantenimiento y mejoramiento de vías urbanas	17 no. De kilómetros mejorados	No. De kilómetros mejorados	0	17	A.9. Transporte	9. Industria, innovación, infraestructura	59. Incremento al 20% el buen estado de la infraestructura de transporte de la entidad	Porcentaje de buen estado de la infraestructura de transporte de la entidad	0	0,2	\$ 20.000,00
Construcción de vías en concreto rígido en el área urbana del municipio de El Bagre, Antioquia	Pavimento de vías urbanas	8 no. De kilómetros mejorados	No. De kilómetros mejorados	0	8	A.9. Transporte	9. Industria, innovación, infraestructura	59. Incremento al 20% el buen estado de la infraestructura de transporte de la entidad	Porcentaje de buen estado de la infraestructura de transporte de la entidad	0	0,2	\$ 10.000,00
Mantenimiento y mejoramiento de vías urbanas y rurales del municipio de El Bagre departamento de Antioquia	Mantenimiento y mejoramiento de las vías rurales	45 no. De kilómetros mejorados	No. De kilómetros mejorados	0	45	A.9. Transporte	9. Industria, innovación, infraestructura	59. Incremento al 20% el buen estado de la infraestructura de transporte de la entidad	Porcentaje de buen estado de la infraestructura de transporte de la entidad	0	0,2	\$ 50.000,00
Mantenimiento y mejoramiento de vías urbanas y rurales del municipio de El Bagre departamento de Antioquia	Mantenimiento y/o nuevos caminos de herradura	5 número de kilómetros en mantenimiento	Número de kilómetros en mantenimiento	0	5	A.9. Transporte	9. Industria, innovación, infraestructura	59. Incremento al 20% el buen estado de la infraestructura de transporte de la entidad	Porcentaje de buen estado de la infraestructura de transporte de la entidad	0	0,2	\$ 5.000,00
Mantenimiento y mejoramiento de vías urbanas y rurales del municipio de El Bagre departamento de Antioquia	Gestión para la construcción de la conexión el bagre, por la corona, hacia Guamuco	1 número de convenios firmados	Número de convenios firmados	0	1	A.9. Transporte	9. Industria, innovación, infraestructura	59. Incremento al 20% el buen estado de la infraestructura de transporte de la entidad	Porcentaje de buen estado de la infraestructura de transporte de la entidad	0	0,2	\$ 100.000,00
Mantenimiento y mejoramiento de vías	Gestión para la	1 número de convenios	Número de convenios	0	1	A.9. Transporte	9. Industria	59. Incremento al 20% el buen	Porcentaje de buen estado de la	0	0,2	\$ 5.000,00

urbanas y rurales del municipio de El Bagre departamento de Antioquia	construcción subregional interconexión terrestre Zaragoza - el bagre - Nechi	firmados	firmados			rte	, innovación, infraestructura	estado de la infraestructura de transporte de la entidad	infraestructura de transporte de la entidad				
Mantenimiento y mejoramiento de vías urbanas y rurales del municipio de El Bagre departamento de Antioquia	Gestión para la construcción de la vía el bagre - Chicamoque - cañaveral - bagre reten - la unión	1 número de convenios firmados	Número de convenios firmados	0	1	A.9. Transporte	9. Industria, innovación, infraestructura	59. Incremento al 20% el buen estado de la infraestructura de transporte de la entidad	Porcentaje de buen estado de la infraestructura de transporte de la entidad	0	0,2	\$ 100.000,00	
Mantenimiento y mejoramiento de vías urbanas y rurales del municipio de El Bagre departamento de Antioquia	Construcción de obras complementarias	10 no. De obras construidas	No. De obras construidas	20	10	A.9. Transporte	9. Industria, innovación, infraestructura	59. Incremento al 20% el buen estado de la infraestructura de transporte de la entidad	Porcentaje de buen estado de la infraestructura de transporte de la entidad	0	0,2	\$ 5.000,00	
Construcción de puentes en el municipio de El Bagre departamento de Antioquia	Construcción de puentes rurales	5 no. De puentes construidos	No. De puentes construidos	0	5	A.9. Transporte	9. Industria, innovación, infraestructura	59. Incremento al 20% el buen estado de la infraestructura de transporte de la entidad	Porcentaje de buen estado de la infraestructura de transporte de la entidad	0	0,2	\$ 50.000,00	
Construcción de puentes en el municipio de El Bagre departamento de Antioquia	Construcción de puentes peatonales rurales y urbanos 5	5 no. De puentes construidos	No. De puentes construidos	0	5	A.9. Transporte	9. Industria, innovación, infraestructura	59. Incremento al 20% el buen estado de la infraestructura de transporte de la entidad	Porcentaje de buen estado de la infraestructura de transporte de la entidad	0	0,2	\$ 50.000,00	
Construcción de puentes en el municipio de El Bagre departamento de Antioquia	Estudios, diseños y formulación de proyectos para la construcción de dos (2) puentes en la zona urbana	2 no. De estudios actualizados	No. De estudios actualizados	1	2	A.9. Transporte	9. Industria, innovación, infraestructura	59. Incremento al 20% el buen estado de la infraestructura de transporte de la entidad	Porcentaje de buen estado de la infraestructura de transporte de la entidad	0	0,2	\$ 8.000,00	
Fortalecimiento desarrollo agrario en el	Construcción de puentes	2 no. De puentes construidos	No. De puentes construidos	0	2	A.9. Transporte	9. Industria	59. Incremento al 20% el buen	Porcentaje de buen estado de la	0	0,2	\$ 50.000,00	

municipio de El Bagre departamento de Antioquia	urbanos					rte	, innovaci ón, infraestr uctura	estado de la infraestructura de transporte de la entidad	infraestructura de transporte de la entidad			
Mantenimiento y mejoramiento de vías urbanas y rurales del municipio de El Bagre departamento de Antioquia	Construcción de andenes para la movilidad de los peatones	500 metros lineales de andenes	Metros lineales de andenes	0	500	A.9. Transpo rte	9. Industria , innovaci ón, infraestr uctura	59. Incremento al 20% el buen estado de la infraestructura de transporte de la entidad	Porcentaje de buen estado de la infraestructura de transporte de la entidad	0	0,2	\$ 5.000,00
Construcción de vías en concreto rígido en el área urbana del municipio de El Bagre, Antioquia	Rectificación de cauces de quebradas que interceptan las vías rurales	2 no. Kilómetros de quebradas mejorados con la rectificación	No. Kilómetros de quebradas mejorados con la rectificación	1	2	A.9. Transpo rte	9. Industria , innovaci ón, infraestr uctura	59. Incremento al 20% el buen estado de la infraestructura de transporte de la entidad	Porcentaje de buen estado de la infraestructura de transporte de la entidad	0	0,2	\$ 5.000,00
Mantenimiento y mejoramiento de vías urbanas y rurales del municipio de El Bagre departamento de Antioquia	Recuperación y adecuación del espacio público	2 no. De espacios de espacio público recuperado	No. De espacios de espacio público recuperado	0	2	A.9. Transpo rte	9. Industria , innovaci ón, infraestr uctura	59. Incremento al 20% el buen estado de la infraestructura de transporte de la entidad	Porcentaje de buen estado de la infraestructura de transporte de la entidad	0	0,2	\$ 5.000,00
Talleres y campañas de sensibilización para la recuperación de espacios públicos en el municipio de El Bagre departamento de Antioquia	Talleres y campañas de sensibilización para la recuperación de espacios públicos	8 no. De talleres y campañas realizados	No. De talleres y campañas realizados	0	8	A.9. Transpo rte	9. Industria , innovaci ón, infraestr uctura	59. Incremento al 20% el buen estado de la infraestructura de transporte de la entidad	Porcentaje de buen estado de la infraestructura de transporte de la entidad	0	0,2	\$ 106.090,00
Construcción de vías en concreto rígido en el área urbana del municipio de El Bagre, Antioquia	Elaboración e implementaci ón del plan gradual de accesibilidad para las personas con discapacidad.	20% porcentaje de implementación	Porcentaje de implementación	0	0,2	A.9. Transpo rte	9. Industria , innovaci ón, infraestr uctura	59. Incremento al 20% el buen estado de la infraestructura de transporte de la entidad	Porcentaje de buen estado de la infraestructura de transporte de la entidad	0	0,2	\$ 106.090,00
Construcción de vías en concreto rígido en el área urbana del municipio de El Bagre, Antioquia	Estudios y diseños para el mejoramiento de la infraestructur	1 número de diseños	Número de diseños	0	1	A.9. Transpo rte	9. Industria , innovaci ón, infraestr	59. Incremento al 20% el buen estado de la infraestructura de transporte de la entidad	Porcentaje de buen estado de la infraestructura de transporte de la entidad	0	0,2	\$ 34.000,00

	a del aeropuerto						uctura					
Construcción de vías en concreto rígido en el área urbana del municipio El Bagre, Antioquia	Construcción de la segunda etapa del aeropuerto	60% porcentaje de obra construida	Porcentaje de obra construida	0	0,6	A.9. Transporte	9. Industria, innovación, infraestructura	59. Incremento al 20% el buen estado de la infraestructura de transporte de la entidad	Porcentaje de buen estado de la infraestructura de transporte de la entidad	0	0,2	\$ 206.090,00
Construcción de redes de acueducto en zona urbana y rural del municipio de El Bagre departamento de Antioquia	Construcción de redes de acueducto	5 número de kilómetros de redes de acueducto construidos	Número de kilómetros de redes de acueducto construidos	0	5	A.3. Agua potable y saneamiento básico	6. Agua limpia y saneamiento	60. 77% de cobertura del servicio de acueducto % (zona urbana / rural / rural nucleada)	Cobertura del servicio de acueducto % (zona urbana / rural / rural nucleada)	0,74	0,77	\$ 56.000,00
Construcción de redes de acueducto en zona urbana y rural del municipio de El Bagre departamento de Antioquia	Construcción de redes de acueducto	5 número de kilómetros reposición	Número de kilómetros reposición	0	5	A.3. Agua potable y saneamiento básico	6. Agua limpia y saneamiento	60. 77% de cobertura del servicio de acueducto % (zona urbana / rural / rural nucleada)	Cobertura del servicio de acueducto % (zona urbana / rural / rural nucleada)	0,74	0,77	\$ 56.000,00
Construcción de redes de acueducto en zona urbana y rural del municipio de El Bagre departamento de Antioquia	Construcción de redes de alcantarillado	5 número de kilómetros lineales de redes de alcantarillado construidos	Número de kilómetros lineales de redes de alcantarillado construidos	5	5	A.3. Agua potable y saneamiento básico	6. Agua limpia y saneamiento	61. 78% cobertura del servicio de alcantarillado % (zona urbana / rural / rural nucleada)	Cobertura del servicio de alcantarillado % (zona urbana / rural / rural nucleada)	0,7	0,78	\$ 350.000,00
Construcción de unidades sanitarias en el municipio de El Bagre departamento de Antioquia	Construcción de UNISAFAS en el área rural	50 número de UNISAFAS construidas	Número de UNISAFAS construidas	0	50	A.3. Agua potable y saneamiento básico	6. Agua limpia y saneamiento	61. 78% cobertura del servicio de alcantarillado % (zona urbana / rural / rural nucleada)	Cobertura del servicio de alcantarillado % (zona urbana / rural / rural nucleada)	0,7	0,78	\$ 742.630,00
Implementación del plan maestro de acueducto y alcantarillado en zona urbana y rural del municipio de El Bagre departamento de Antioquia	Construcción de acueductos veredales	3 número de acueductos veredales construidos	Número de acueductos veredales construidos	2	3	A.3. Agua potable y saneamiento básico	6. Agua limpia y saneamiento	62. 5% cobertura de acueductos veredales	Cobertura de acueductos veredales	0,02	0,05	\$ 3.000,00
Implementación del plan maestro de acueducto y alcantarillado en zona	Construcción de soluciones de	5 número de soluciones implementadas	Número de soluciones implementadas	0	5	A.3. Agua potable	6. Agua limpia y saneamiento	62. 5% cobertura de acueductos	Cobertura de acueductos veredales	0,02	0,05	\$ 5.000,00

urbana y rural del municipio de El Bagre departamento de Antioquia	abastecimientos de agua para veredas municipales					y saneamiento básico	ento	veredales				
Implementación del plan maestro de acueducto y alcantarillado en zona urbana y rural del municipio de El Bagre departamento de Antioquia	Implementación del plan maestro de acueducto y alcantarillado	10% porcentaje de implementación	Porcentaje de implementación	0	0,1	A.3. Agua potable y saneamiento básico	6. Agua limpia y saneamiento	63. 1 número de instrumentos de planificación creados	Número de instrumentos de planificación creados	0	1	\$ 100.000,00
Implementación del plan maestro de acueducto y alcantarillado en zona urbana y rural del municipio de El Bagre departamento de Antioquia	Subsidios para población estrato 1, 2 y 3 en acueducto y alcantarillado	100% porcentaje de subsidios entregados	Porcentaje de subsidios entregados	1	1	A.3. Agua potable y saneamiento básico	6. Agua limpia y saneamiento	63. 1 número de instrumentos de planificación creados	Número de instrumentos de planificación creados	0	1	\$ 318.270,00
Implementación del plan maestro de acueducto y alcantarillado en zona urbana y rural del municipio de El Bagre departamento de Antioquia	Construcción de un nuevo relleno sanitario	1 número de rellenos mejorados	Número de rellenos mejorados	1	1	A.3. Agua potable y saneamiento básico	6. Agua limpia y saneamiento	64. 95% cobertura del servicio de aseo en la zona urbana %	Cobertura del servicio de aseo en la zona urbana %	0,95	0,99	\$ 5.000,00
Implementación del plan maestro de acueducto y alcantarillado en zona urbana y rural del municipio de El Bagre departamento de Antioquia	Apoyo a la disposición, eliminación y reciclaje de residuos líquidos y sólidos	20% porcentaje de residuos sólidos generados, que son dispuestos de manera adecuada en rellenos sanitarios u otro sistema de tratamiento	Porcentaje de residuos sólidos generados, que son dispuestos de manera adecuada en rellenos sanitarios u otro sistema de tratamiento	0	0,2	A.3. Agua potable y saneamiento básico	6. Agua limpia y saneamiento	66. 20% porcentaje de residuos sólidos con adecuada disposición final	Porcentaje de residuos sólidos con adecuada disposición final	0	0,2	\$ 355.000,00
Implementación del plan maestro de acueducto y alcantarillado en zona urbana y rural del municipio El Bagre departamento de Antioquia	Subsidios para población estrato 1 y 2 en saneamiento básico	100% porcentaje de subsidios entregados	Porcentaje de subsidios entregados	1	1	A.3. Agua potable y saneamiento básico	6. Agua limpia y saneamiento	66. 20% porcentaje de residuos sólidos con adecuada disposición final	Porcentaje de residuos sólidos con adecuada disposición final	0	0,2	\$ 122.000,00
Implementación del plan sectorial de vivienda en la zona urbana y rural del municipio de El Bagre	Revisión del plan de gestión integral de	Documento realizado	Documento realizado	2	1	A.3. Agua potable y	6. Agua limpia y saneamiento	66. 20% porcentaje de residuos sólidos con adecuada	Porcentaje de residuos sólidos con adecuada disposición final	0	0,2	\$ 100.000,00

departamento de Antioquia	residuos sólidos - PGIRS					saneamiento básico		disposición final				
Implementación del plan sectorial de vivienda en la zona urbana y rural del municipio de El Bagre departamento de Antioquia	Implementación del plan de gestión integral de residuos sólidos - PGIRS	20% porcentaje de implementación	Porcentaje de implementación	2	0,2	A.3. Agua potable y saneamiento básico	6. Agua limpia y saneamiento	66. 20% porcentaje de residuos sólidos con adecuada disposición final	Porcentaje de residuos sólidos con adecuada disposición final	0	0,2	\$ 5.000,00
Mejoramiento de vivienda en sitio propio en la zona urbana y rural del municipio de El Bagre departamento de Antioquia	Mejoramiento de vivienda en sitio propio en la zona urbana y rural	300 no. De mejoramientos de vivienda zona urbana y rural	No. De mejoramientos de vivienda zona urbana y rural	300	300	A.7. Vivienda	11. Ciudades y comunidades sostenibles	67. Reducir al 50% índice de déficit de vivienda cualitativos	Índice de déficit de vivienda cualitativos	0,6	0,5	\$ 62.705,00
Construcción de vivienda nueva zona urbana y rural del municipio de El Bagre departamento de Antioquia	Construcción de vivienda nueva	400 no. De viviendas construidas y entregadas	No. De viviendas construidas y entregadas	650	400	A.7. Vivienda	11. Ciudades y comunidades sostenibles	68. Reducir al 10% el índice de déficit de vivienda cuantitativo	Índice de déficit de vivienda cuantitativo	0,12	0,1	\$ 17.000,00
Implementación del plan sectorial de vivienda en la zona urbana y rural del municipio de El Bagre departamento de Antioquia	Desarrollo de procesos de producción local de materiales para respaldar la rehabilitación, reparación, mantenimiento y construcción de viviendas	1 número de máquinas adquiridas para la industrialización de maderas	Número de máquinas adquiridas para la industrialización de maderas	0	1	A.7. Vivienda	11. Ciudades y comunidades sostenibles	69. Reducir al 50% el índice de déficit de vivienda cualitativos	Índice de déficit de vivienda cualitativos	0,6	0,5	\$ 10.000,00
Implementación del plan sectorial de vivienda en la zona urbana y rural del municipio de El Bagre departamento de Antioquia	Implementación del plan sectorial de vivienda	20% porcentaje de implementación	Porcentaje de implementación	0	0,2	A.7. Vivienda	11. Ciudades y comunidades sostenibles	70. Reducir al 50% el índice de déficit de vivienda cualitativos	Índice de déficit de vivienda cualitativos	0,6	0,5	\$ 5.000,00
Implementación del plan sectorial de vivienda en la zona urbana y rural del	Compra de predio que surten	2 número de predios adquiridos	Número de predios adquiridos	0	2	A.10. Ambiental	12. Producción y	71. 150 número de hectáreas de bosques	Número de hectáreas de bosques	100	150	\$ 35.000,00

municipio de El Bagre departamento de Antioquia	acueducto veredales						consumo responsable	reforestadas	reforestadas				
Fortalecimiento desarrollo agrario en el municipio de El Bagre departamento de Antioquia	Reforestación, preservación, conservación de micro cuencas abastecedoras de acueductos veredales	3 número de acciones para la reforestación, preservación y conservación de micro cuencas abastecedoras de acueductos	Número de acciones para la reforestación, preservación y conservación de micro cuencas abastecedoras de acueductos	3	3		A.10. Ambiental	12. Producción y consumo responsable	71. 150 número de hectáreas de bosques reforestadas	Número de hectáreas de bosques reforestadas	100	150	\$ 5.000,00
Fortalecimiento desarrollo agrario en el municipio de El Bagre departamento de Antioquia	Mantenimiento y conservación de las fuentes hídricas (6) y humedales (3), del municipio	9 número de mantenimientos realizados	Número de mantenimientos realizados	9	9		A.10. Ambiental	12. Producción y consumo responsable	71. 150 número de hectáreas de bosques reforestadas	Número de hectáreas de bosques reforestadas	100	150	\$ 22.000,00
Fortalecimiento a los procesos ambientales para el desarrollo sostenible y la construcción de paz	Conservación de fauna y flora y replantamiento o ictiológico de especies nativas	4 no. De acciones realizadas	No. De acciones realizadas	0	3		A.10. Ambiental	12. Producción y consumo responsable	71. 150 número de hectáreas de bosques reforestadas	Número de hectáreas de bosques reforestadas	100	150	\$ 10.000,00
Fortalecimiento a los procesos ambientales para el desarrollo sostenible y la construcción de paz	Limpieza y descontaminación de caños o depósitos de agua afectados por vertimientos de residuos sólidos	8 no. De limpiezas de caños o depósitos de agua afectados por vertimiento de residuos sólidos realizadas	No. De limpiezas de caños o depósitos de agua afectados por vertimiento de residuos sólidos realizadas	10	8		A.10. Ambiental	12. Producción y consumo responsable	71. 150 número de hectáreas de bosques reforestadas	Número de hectáreas de bosques reforestadas	100	150	\$ 10.000,00
Fortalecimiento a los procesos ambientales para el desarrollo sostenible y la construcción de paz	Implementación de los planes de ordenación y manejo de las cuencas hidrográficas - POMCAS	1 no. De acciones realizadas para la implementación de los POMCAS	No. De acciones realizadas para la implementación de los POMCAS	1	1		A.10. Ambiental	12. Producción y consumo responsable	72. Aumentar en 200 hectáreas la conservación de ecosistemas para la regulación de la oferta hídrica	Hectáreas de ecosistemas para la regulación de la oferta hídrica conservadas	0	200	\$ 30.000,00
Fortalecimiento a los procesos ambientales para el desarrollo	Implementación del proyecto	4 no. De acciones realizadas para	No. De acciones realizadas para la	1	4		A.10. Ambiental	12. Producción y	72. Aumentar en 200 hectáreas la conservación de	Hectáreas de ecosistemas para la regulación de la	0	200	\$ 62.705,00

sostenible y la construcción de paz	ciudadano de educación ambiental - procedas	la implementación de procedas	implementación de procedas				consumo responsable	ecosistemas para la regulación de la oferta hídrica	oferta hídrica conservadas			
Fortalecimiento a los procesos ambientales para el desarrollo sostenible y la construcción de paz	Fortalecimiento del CIDEAM	4 no. De acciones realizadas por año para el fortalecimiento del CIDEAM	No. De acciones realizadas por año para el fortalecimiento del CIDEAM	1	4	A.10. Ambiental	12. Producción y consumo responsable	72. Aumentar en 200 hectáreas la conservación de ecosistemas para la regulación de la oferta hídrica	Hectáreas de ecosistemas para la regulación de la oferta hídrica conservadas	0	200	\$ 5.000,00
Fortalecimiento a los procesos ambientales para el desarrollo sostenible y la construcción de paz	Celebración de la semana del medio ambiente	4 número de acciones realizadas	Número de acciones realizadas	1	4	A.10. Ambiental	12. Producción y consumo responsable	72. Aumentar en 200 hectáreas la conservación de ecosistemas para la regulación de la oferta hídrica	Hectáreas de ecosistemas para la regulación de la oferta hídrica conservadas	0	200	\$ 15.000,00
Fortalecimiento a los procesos ambientales para el desarrollo sostenible y la construcción de paz	Fortalecimiento de la UMATA	4 número de fortalecimientos	Numero de fortalecimientos	0	4	A.10. Ambiental	12. Producción y consumo responsable	72. Aumentar en 200 hectáreas la conservación de ecosistemas para la regulación de la oferta hídrica	Hectáreas de ecosistemas para la regulación de la oferta hídrica conservadas	0	200	\$ 3.000,00
Fortalecimiento a los procesos ambientales para el desarrollo sostenible y la construcción de paz	Creación y funcionamiento del fondo de fomento agropecuario y forestal.	1 número de fondos	Numero de fondos	1	1	A.10. Ambiental	12. Producción y consumo responsable	72. Aumentar en 200 hectáreas la conservación de ecosistemas para la regulación de la oferta hídrica	Hectáreas de ecosistemas para la regulación de la oferta hídrica conservadas	0	200	\$ 5.000,00
Fortalecimiento a la actividad minera en el municipio de El Bagre departamento de Antioquia	Construcción de estufas ecológicas	100 número de familias beneficiadas con las estufas	Número de familias beneficiadas con las estufas	100	100	A.10. Ambiental	12. Producción y consumo responsable	72. Aumentar en 200 hectáreas la conservación de ecosistemas para la regulación de la oferta hídrica	Hectáreas de ecosistemas para la regulación de la oferta hídrica conservadas	0	200	\$ 21.000,00
Fortalecimiento a los procesos ambientales para el desarrollo sostenible y la construcción de paz	Apoyo y promoción del ecoturismo como generación ingreso a familias	3 número de acciones realizada para la promoción del ecoturismo	Número de acciones realizada para la promoción del ecoturismo	3	3	A.10. Ambiental	12. Producción y consumo responsable	72. Aumentar en 200 hectáreas la conservación de ecosistemas para la regulación de la oferta hídrica	Hectáreas de ecosistemas para la regulación de la oferta hídrica conservadas	0	200	\$ 25.000,00



	campesinas												
Fortalecimiento a la actividad minera en el municipio de El Bagre departamento de Antioquia	Desarrollo de acciones que permitan posicionar en el renglón turístico con senderos ecológicos con materiales reciclables	3 no. De acciones realizada para la promoción del ecoturismo	No. De acciones realizada para la promoción del ecoturismo	0	3	A.10. Ambiental	12. Producción y consumo responsable	72. Aumentar en 200 hectáreas la conservación de ecosistemas para la regulación de la oferta hídrica	Hectáreas de ecosistemas para la regulación de la oferta hídrica conservadas	0	200	\$ 25.000,00	
Fortalecimiento a la actividad minera en el municipio de El Bagre departamento de Antioquia	Prevención de la contaminación del medio ambiente por las emisiones de mercurio y cianuro (aplica para las compras de oro)	8 número de acciones para el control a las emisiones contaminantes del aire	Número de acciones para el control a las emisiones contaminantes del aire	1	8	A.10. Ambiental	12. Producción y consumo responsable	73. 150 hectáreas restauradas o rehabilitadas con fines de protección	Número de hectáreas restauradas o rehabilitadas con fines de protección	100	150	\$15.000,00	
Fortalecimiento a la actividad minera en el municipio de El Bagre departamento de Antioquia	Celebración de la feria joyera	3 número de celebraciones realizadas	Numero de celebraciones realizadas	1	3	A.10. Ambiental	12. Producción y consumo responsable	74. 10 número de acciones realizadas encaminadas al mejoramiento de la calidad de vida	Número de acciones realizadas encaminadas al mejoramiento de la calidad de vida	0	10	\$15.000,00	
Fortalecimiento a la actividad minera en el municipio de El Bagre departamento de Antioquia	Inclusión de los mineros artesanales carnetizados los programas de vivienda, educación, salud, recreación , emprendimientos	2 porcentaje de barequeros incluidos y/o mineros artesanales y tradicionales	Porcentaje de barequeros incluidos y/o mineros artesanales y tradicionales	0	0,02	A.10. Ambiental	12. Producción y consumo responsable	74. 10 número de acciones realizadas encaminadas al mejoramiento de la calidad de vida	Número de acciones realizadas encaminadas al mejoramiento de la calidad de vida	0	10	\$ 67.000,00	
Fortalecimiento a la actividad minera en el municipio de El Bagre departamento de Antioquia	Investigación de proyectos mineros	1 número de proyectos	Número de proyectos	0	1	A.10. Ambiental	12. Producción y consumo responsable	74. 10 número de acciones realizadas encaminadas al mejoramiento de la calidad de vida	Número de acciones realizadas encaminadas al mejoramiento de la calidad de vida	0	10	\$ 15.000,00	

								vida				
Atención y prevención de desastres de los eventos naturales que se presentan en el municipio de El Bagre departamento de Antioquia	Atención y prevención de desastres de los eventos naturales que se presentan en el municipio	4 no. De atenciones y prevenciones realizadas	No. De atenciones y prevenciones realizadas	1	4	A.12. Prevención y atención de desastres	13. Acción por el clima	75. 100% porcentaje de personas afectadas por eventos catastróficos naturales y sociales, atendidos oportunamente	Porcentaje de personas afectadas por eventos catastróficos naturales y sociales, atendidos oportunamente	1	1	\$ 30.000,00
Recuperación de caños afectados por contaminación ambiental que producen riesgo de inundación y en la salud – alquiler de maquinaria para la ampliación y limpieza de caño para evitar inundaciones en zona urbana y rural del municipio de El Bagre	Recuperación de caños afectados por contaminación ambiental que producen riesgo de inundación y en la salud	10 kilómetros de caño recuperados	Kilómetros de caño recuperados	0	10	A.12. Prevención y atención de desastres	13. Acción por el clima	75. 100% porcentaje de personas afectadas por eventos catastróficos naturales y sociales, atendidos oportunamente	Porcentaje de personas afectadas por eventos catastróficos naturales y sociales, atendidos oportunamente	1	1	\$ 10.000,00
Recuperación de caños afectados por contaminación ambiental que producen riesgo de inundación y en la salud – alquiler de maquinaria para la ampliación y limpieza de caño para evitar inundaciones en zona urbana y rural del municipio de El Bagre	Obras de protección y reducción del riesgo de desastres en la margen derecha aguas abajo del río Nechí zona urbana	4 número de obras de reducción del riesgo de desastres ejecutadas	Número de obras de reducción del riesgo de desastres ejecutadas	8	4	A.12. Prevención y atención de desastres	13. Acción por el clima	75. 100% porcentaje de personas afectadas por eventos catastróficos naturales y sociales, atendidos oportunamente	Porcentaje de personas afectadas por eventos catastróficos naturales y sociales, atendidos oportunamente	1	1	\$ 80.000,00
Apoyo a las acciones de acompañamiento en eventos municipales para la prevención, mitigación y superación de riesgo en el municipio de El Bagre, departamento de Antioquia	Acciones de acompañamiento en eventos municipales mitigación y superación	100% porcentaje de acciones realizadas	Porcentaje de acciones realizadas	1	1	A.12. Prevención y atención de desastres	13. Acción por el clima	76. Asegurar la sostenibilidad, la seguridad territorial, los derechos e intereses colectivos, mejorar la calidad de vida de las poblaciones y las comunidades en	Porcentaje de atención permanentes en el municipio para el conocimiento y la reducción del riesgo y el manejo de desastres	0	0,7	\$ 30.000,00

								riesgo.				
Prevención, de emergencias y desastres en el municipio de El Bagre departamento de Antioquia	Acciones de prevención, de emergencias y desastres	4 no acciones realizadas	No acciones realizadas	0	4	A.12. Prevención y atención de desastres	13. Acción por el clima	76. Asegurar la sostenibilidad, la seguridad territorial, los derechos e intereses colectivos, mejorar la calidad de vida de las poblaciones y las comunidades en riesgo.	Porcentaje de atención permanentes en el municipio para el conocimiento y la reducción del riesgo y el manejo de desastres	0	0,7	\$ 30.000,00
Fortalecimiento al cuerpo de bomberos voluntarios del municipio del El Bagre, departamento de Antioquia.	Fortalecimiento del cuerpo de bomberos del municipio	4 número de convenios realizados con cuerpos de bomberos para la prevención y control de incendios	Número de convenios realizados con cuerpos de bomberos para la prevención y control de incendios	1	4	A.12. Prevención y atención de desastres	13. Acción por el clima	76. Asegurar la sostenibilidad, la seguridad territorial, los derechos e intereses colectivos, mejorar la calidad de vida de las poblaciones y las comunidades en riesgo.	Porcentaje de atención permanentes en el municipio para el conocimiento y la reducción del riesgo y el manejo de desastres	0	0,7	\$15.000,00
Fortalecimiento al cuerpo de bomberos voluntarios del municipio del El Bagre, departamento de Antioquia.	Fortalecimiento del cuerpo de bomberos del municipio	4 número de dotaciones	Número de dotaciones	0	4	A.12. Prevención y atención de desastres	13. Acción por el clima	76. Asegurar la sostenibilidad, la seguridad territorial, los derechos e intereses colectivos, mejorar la calidad de vida de las poblaciones y las comunidades en riesgo.	Porcentaje de atención permanentes en el municipio para el conocimiento y la reducción del riesgo y el manejo de desastres	0	0,7	\$ 25.000,00
Fortalecer el centro unificado de mando y reacción inmediata de gestión del riesgo en el municipio de El Bagre departamento de Antioquia	Fortalecer el centro unificado de mando y reacción inmediata de gestión del	4 número de centros fortalecido	Número de centros fortalecido	0	4	A.12. Prevención y atención de desastres	13. Acción por el clima	76. Asegurar la sostenibilidad, la seguridad territorial, los derechos e intereses colectivos,	Porcentaje de atención permanentes en el municipio para el conocimiento y la reducción del riesgo y el manejo	0	0,7	\$ 10.000,00

	riesgo							mejorar la calidad de vida de las poblaciones y las comunidades en riesgo.	de desastres			
Prevención, de emergencias y desastres en el municipio de El Bagre departamento de Antioquia	Desarrollo de actividades de adaptación y/o mitigación del cambio climático	4 número de acciones realizadas	Número de acciones realizadas	0	4	A.12. Prevención y atención de desastres	13. Acción por el clima	76. Asegurar la sostenibilidad, la seguridad territorial, los derechos e intereses colectivos, mejorar la calidad de vida de las poblaciones y las comunidades en riesgo.	Porcentaje de atención permanentes en el municipio para el conocimiento y la reducción del riesgo y el manejo de desastres	0	0,7	\$ 15.000,00
Prevención, de emergencias y desastres en el municipio de El Bagre departamento de Antioquia	Gestión para la construcción de la estación de bomberos	1 número de convenios firmados	Número de convenios firmados	0	1	A.12. Prevención y atención de desastres	13. Acción por el clima	76. Asegurar la sostenibilidad, la seguridad territorial, los derechos e intereses colectivos, mejorar la calidad de vida de las poblaciones y las comunidades en riesgo.	Porcentaje de atención permanentes en el municipio para el conocimiento y la reducción del riesgo y el manejo de desastres	0	0,7	\$ 20.000,00
Actualización del plan municipal de gestión del riesgo en el municipio de El Bagre, Antioquia	Implementación del plan municipal de gestión del riesgo	25 porcentaje de actualización	Porcentaje de actualización	0	0,25	A.12. Prevención y atención de desastres	13. Acción por el clima	76. Asegurar la sostenibilidad, la seguridad territorial, los derechos e intereses colectivos, mejorar la calidad de vida de las poblaciones y las comunidades en riesgo.	Porcentaje de atención permanentes en el municipio para el conocimiento y la reducción del riesgo y el manejo de desastres	0	0,7	\$ 50.000,00
Mantenimiento locativo del centro administrativo	Realizar las adecuaciones	6 número de adecuaciones	Número de adecuaciones	11	6	A.15. Equipam	9. Industria	77. 11 número de espacios	Número de espacios públicos	11	6	\$ 25.000,00

municipal, zona urbana del municipio de El Bagre - Antioquia	locativas menores a las sedes administrativas	realizadas	realizadas			iento	, innovación, infraestructura	públicos intervenidos en el municipio	intervenidos en el municipio				
Mejoramiento, adecuación y mantenimiento de espacio público en zona urbana y rural del municipio de El Bagre	Mantenimiento y adecuación de los mobiliarios de espacios público (parques, plazas, plazoletas, zonas verdes)	5 número de intervenciones realizadas	Número de intervenciones realizadas	9	5	A.15. Equipamiento	9. Industria, innovación, infraestructura	77. 11 número de espacios públicos intervenidos en el municipio	Número de espacios públicos intervenidos en el municipio	11	6	\$ 15.000,00	
Mejoramiento, adecuación y mantenimiento de espacio público en zona urbana y rural del municipio de El Bagre	Gestión para la construcción de una planta de sacrificio; propiciando así un servicio cárnico de calidad.	1 convenios firmados	Convenios firmados	0	1	A.15. Equipamiento	9. Industria, innovación, infraestructura	77. 11 número de espacios públicos intervenidos en el municipio	Número de espacios públicos intervenidos en el municipio	11	6	\$ 30.000,00	
Mejoramiento, adecuación y mantenimiento de espacio público en zona urbana y rural del municipio de El Bagre	Gestión para la construcción de la terminal de buses	1 número de convenios firmados	Número de convenios firmados	0	1	A.15. Equipamiento	9. Industria, innovación, infraestructura	77. 11 número de espacios públicos intervenidos en el municipio	Número de espacios públicos intervenidos en el municipio	11	6	\$15.000,00	
Mejoramiento, adecuación y mantenimiento de espacio público en zona urbana y rural del municipio de El Bagre	Desarrollo del proyecto de bicicletas publicas	100% porcentaje de desarrollo	Porcentaje de desarrollo	0	1	A.15. Equipamiento	9. Industria, innovación, infraestructura	77. 11 número de espacios públicos intervenidos en el municipio	Número de espacios públicos intervenidos en el municipio	11	6	\$15.000,00	
Apoyo y realización del censo de toda la actividad mercantil en la zona urbana del municipio de El Bagre, Antioquia	Legalización de los establecimiento de comercio activos	4 nº actividades realizadas para la legalización de establecimientos	Nº actividades realizadas para la legalización de establecimientos	8	4	A.17. Fortalecimiento institucional	17. Alianzas para lograr los objetivos	78. 70% establecimientos cumpliendo sus requisitos.	Establecimientos cumpliendo sus requisitos.	0,69	0,7	\$ 15.000,00	
Implementación de programas de	Formación en cultura	4 nº de campañas de	Nº de campañas de	2	4	A.17. Fortalecimiento	17. Alianzas	78. 70% establecimiento	Establecimientos cumpliendo sus	0,69	0,7	\$15.000,00	

fiscalización tributaria en el municipio de El Bagre departamento de Antioquia	tributaria para el cumplimiento oportuno de las responsabilidades tributarias	sensibilización realizadas.	sensibilización realizadas.			miento institucional	para lograr los objetivos	s cumpliendo sus requisitos.	requisitos.			
Implementación de programas de fiscalización tributaria en el municipio de El Bagre departamento de Antioquia	Implementación de programas de fiscalización tributaria	4 nº de programas de fiscalización implementados	Nº de programas de fiscalización implementados	0	4	A.17. Fortalecimiento institucional	17. Alianzas para lograr los objetivos	78. 70% establecimientos cumpliendo sus requisitos.	Establecimientos cumpliendo sus requisitos.	0,69	0,7	\$15.000,00
Implementación de programas de fiscalización tributaria en el municipio de El Bagre departamento de Antioquia	Actualización de la base de contribuyentes de alumbrado público	1 nº base de datos actualizada	Nº base de datos actualizada	1	1	A.17. Fortalecimiento institucional	17. Alianzas para lograr los objetivos	78. 70% establecimientos cumpliendo sus requisitos.	Establecimientos cumpliendo sus requisitos.	0,69	0,7	\$ 2.000,00
Ajustados a las proyecciones de DNP, SGP, SGR - elaboración, socialización y sustentación del nuevo estatuto tributario municipal del municipio de El Bagre Antioquia	Presupuestos ajustados a las proyecciones de DNP, SGP, SGR	4 no. De acciones realizadas para la articulación de los rubros a los CONPES	No. De acciones realizadas para la articulación de los rubros a los CONPES	0	4	A.17. Fortalecimiento institucional	17. Alianzas para lograr los objetivos	79. 90% cumplimiento de requisitos legales	Cumplimiento de requisitos legales	0,87	0,9	\$ 8.000,00
Sostenimiento de la inversión según ley 617 - apoyo a la gestión para consolidación financiera para el reporte el chip - FUT y asesoría contable y financiera para la consolidar la información contable en la secretaría de hacienda del municipio de El Bagre	Sostenimiento de la inversión según ley 617	4 no. Acciones realizadas para clasificar la inversión y los gastos en el FUT	No. Acciones realizadas para clasificar la inversión y los gastos en el FUT	0	4	A.17. Fortalecimiento institucional	17. Alianzas para lograr los objetivos	80. 60% porcentaje de gastos de inversión de recursos propios proyectado	Porcentaje de gastos de inversión de recursos propios proyectado	0,57	0,6	\$ 20.000,00
Auditoría especializada en el proceso de gestión financiera en la alcaldía del municipio de El Bagre, departamento de Antioquia	Auditorías especializadas realizadas	8 número de auditorías especializadas realizadas	Número de auditorías especializadas realizadas	0	8	A.17. Fortalecimiento institucional	17. Alianzas para lograr los objetivos	81. 85% índice de desempeño integral	Índice de desempeño integral	0,78	0,85	\$ 15.000,00
Fortalecimiento al MECI en la administración	Fortalecimiento del MECI	100% porcentaje de maduración	Porcentaje de maduración del	0,82	1	A.17. Fortalecimiento institucional	17. Alianzas	81. 85% índice de desempeño	Índice de desempeño	0,78	0,85	\$ 10.000,00

municipal del municipio de El Bagre Antioquia		del MECI	MECI			miento institucional	para lograr los objetivos	integral	integral			
Fortalecimiento al MECI en la administración municipal del municipio de El Bagre Antioquia	Elaboración de campañas de control y autocontrol	8 número de campañas realizadas	Número de campañas realizadas	8	8	A.17. Fortalecimiento institucional	17. Alianzas para lograr los objetivos	81. 85% índice de desempeño integral	Índice de desempeño integral	0,78	0,85	\$ 10.000,00
Fortalecimiento al MECI en la administración municipal del municipio de El Bagre Antioquia	Realización de jornadas del control y el autocontrol	8 número de jornadas del control y autocontrol realizadas	Número de jornadas del control y autocontrol realizadas	8	8	A.17. Fortalecimiento institucional	17. Alianzas para lograr los objetivos	81. 85% índice de desempeño integral	Índice de desempeño integral	0,78	0,85	\$ 62.705,00
Plan de mejoramiento de la jefatura de recursos humanos en cuanto al clima organizacional y manual de funciones en la alcaldía municipal del El Bagre Antioquia	Programas para la promoción de los estilos de vida saludables	Programas para la promoción de vida saludable	Porcentaje de implementación del programa para la promoción de estilos de vida saludable	0	1	A.17. Fortalecimiento institucional	17. Alianzas para lograr los objetivos	82. Aumentar en 50 la medición de clima organizacional fórmula: clima laboral = (sumatoria de clima laboral de las secretarías )/ (# de secretarías+ 3)	Medición de clima organizacional fórmula: clima laboral = (sumatoria de clima laboral de las secretarías )/ (# de secretarías + 3)	0	50	\$ 10.000,00
Dotación tecnológica para salud ocupacional en el centro administrativo municipal del El Bagre, departamento de Antioquia	Programa de investigación de incidentes y accidentes	100% implementación del programa de investigación de incidentes y accidentes.	Implementación del programa de investigación de incidentes y accidentes.	0	1	A.17. Fortalecimiento institucional	17. Alianzas para lograr los objetivos	82. Aumentar en 50 la medición de clima organizacional fórmula: clima laboral = (sumatoria de clima laboral de las secretarías )/ (# de secretarías+ 3)	Medición de clima organizacional fórmula: clima laboral = (sumatoria de clima laboral de las secretarías )/ (# de secretarías + 3)	0	50	\$ 15.000,00
Dotación tecnológica para salud ocupacional en el centro administrativo municipal del El Bagre, departamento de Antioquia	Estudio de puestos y condiciones ergonómicas y confortables de trabajo.	12 números de estudios de puestos y condiciones ergonómicas y confortables de trabajo realizados.	Número de estudios de puestos y condiciones ergonómicas y confortables de trabajo realizados.	0	12	A.17. Fortalecimiento institucional	17. Alianzas para lograr los objetivos	82. Aumentar en 50 la medición de clima organizacional fórmula: clima laboral = (sumatoria de clima laboral de las secretarías )/	Medición de clima organizacional fórmula: clima laboral = (sumatoria de clima laboral de las secretarías )/ (# de secretarías + 3)	0	50	\$ 10.000,00

								(# de secretarías+ 3)				
Dotación tecnológica para salud ocupacional en el centro administrativo municipal del El Bagre, departamento de Antioquia	Estudio de puestos y condiciones ergonómicas y confortables de trabajo.	7 número de dependencias dotadas del diagnóstico de puestos de trabajo	Número de dependencias dotadas del diagnóstico de puestos de trabajo	0	7	A.17. Fortalecimiento institucional	17. Alianzas para lograr los objetivos	82. Aumentar en 50 la medición de clima organizacional fórmula: clima laboral = (sumatoria de clima laboral de las secretarías )/ (# de secretarías+ 3)	Medición de clima organizacional fórmula: clima laboral = (sumatoria de clima laboral de las secretarías )/ (# de secretarías + 3)	0	50	\$ 10.000,00
Dotación tecnológica para salud ocupacional en el centro administrativo municipal del El Bagre, departamento de Antioquia	Fortalecimiento de la promoción prevención de la salud	100% implementación (normatividad vigente) del programa de promoción y prevención de la salud.	Implementación (normatividad vigente) del programa de promoción y prevención de la salud.	0	1	A.17. Fortalecimiento institucional	17. Alianzas para lograr los objetivos	82. Aumentar en 50 la medición de clima organizacional fórmula: clima laboral = (sumatoria de clima laboral de las secretarías )/ (# de secretarías+ 3)	Medición de clima organizacional fórmula: clima laboral = (sumatoria de clima laboral de las secretarías )/ (# de secretarías + 3)	0	50	\$ 10.000,00
Dotación tecnológica para salud ocupacional en el centro administrativo municipal del El Bagre, departamento de Antioquia	Programas de gestión de prevención de enfermedades profesionales	100% implementación del programa de gestión de prevención de enfermedades profesionales.	Implementación del programa de gestión de prevención de enfermedades profesionales.	0	1	A.17. Fortalecimiento institucional	17. Alianzas para lograr los objetivos	82. Aumentar en 50 la medición de clima organizacional fórmula: clima laboral = (sumatoria de clima laboral de las secretarías )/ (# de secretarías+ 3)	Medición de clima organizacional fórmula: clima laboral = (sumatoria de clima laboral de las secretarías )/ (# de secretarías + 3)	0	50	\$ 10.000,00
Plan de mejoramiento de la jefatura de recursos humanos en cuanto al clima organizacional y manual de funciones en la alcaldía municipal del El Bagre Antioquia	Dotación tecnológica para salud ocupacional.	20% porcentaje de dotación tecnológica	Porcentaje de dotación tecnológica	0	0,2	A.17. Fortalecimiento institucional	17. Alianzas para lograr los objetivos	82. Aumentar en 50 la medición de clima organizacional fórmula: clima laboral = (sumatoria de clima laboral de las secretarías )/ (# de secretarías+ 3)	Medición de clima organizacional fórmula: clima laboral = (sumatoria de clima laboral de las secretarías )/ (# de secretarías + 3)	0	50	\$ 15.000,00
Plan de mejoramiento de	Planes de	100%	Implementación	0	1	A.17.	17.	82. Aumentar en	Medición de clima	0	50	\$ 15.000,00



la jefatura de recursos humanos en cuanto al clima organizacional y manual de funciones en la alcaldía municipal del El Bagre Antioquia	formación para todos los empleados.	implementación del plan de formación (seguridad y salud en el trabajo).	del plan de formación (seguridad y salud en el trabajo).			Fortalecimiento institucional	Alianzas para lograr los objetivos	50 la medición de clima organizacional fórmula: clima laboral = (sumatoria de clima laboral de las secretarías )/ (# de secretarías+ 3)	organizacional fórmula: clima laboral = (sumatoria de clima laboral de las secretarías )/ (# de secretarías + 3)			
Plan de mejoramiento de la jefatura de recursos humanos en cuanto al clima organizacional y manual de funciones en la alcaldía municipal del El Bagre Antioquia	Programas de formación y capacitación pertinentes a las competencias funcionales y comportamentales de los empleados de la administración central del municipio de bagre.	100% implementación de plan institucional de formación y capacitación (inducción y re inducción)	Implementación de plan institucional de formación y capacitación (inducción y re inducción)	0	1	A.17. Fortalecimiento institucional	17. Alianzas para lograr los objetivos	82. Aumentar en 50 la medición de clima organizacional fórmula: clima laboral = (sumatoria de clima laboral de las secretarías )/ (# de secretarías+ 3)	Medición de clima organizacional fórmula: clima laboral = (sumatoria de clima laboral de las secretarías )/ (# de secretarías + 3)	0	50	\$15.000,00
Plan de mejoramiento de la jefatura de recursos humanos en cuanto al clima organizacional y manual de funciones en la alcaldía municipal del El Bagre Antioquia	Dotación tecnológica para talento humano.	20% porcentaje de dotación tecnológica	Porcentaje de dotación tecnológica	0	0,2	A.17. Fortalecimiento institucional	17. Alianzas para lograr los objetivos	82. Aumentar en 50 la medición de clima organizacional fórmula: clima laboral = (sumatoria de clima laboral de las secretarías )/ (# de secretarías+ 3)	Medición de clima organizacional fórmula: clima laboral = (sumatoria de clima laboral de las secretarías )/ (# de secretarías + 3)	0	50	\$ 62.705,00
Plan de mejoramiento de la jefatura de recursos humanos en cuanto al clima organizacional y manual de funciones en la alcaldía municipal del El Bagre Antioquia	Plan de estímulos e incentivos	100% implementación del plan de estímulos e incentivos	Implementación del plan de estímulos e incentivos	0	1	A.17. Fortalecimiento institucional	17. Alianzas para lograr los objetivos	82. Aumentar en 50 la medición de clima organizacional fórmula: clima laboral = (sumatoria de clima laboral de las secretarías )/ (# de secretarías+ 3)	Medición de clima organizacional fórmula: clima laboral = (sumatoria de clima laboral de las secretarías )/ (# de secretarías + 3)	0	50	\$ 5.000,00

Plan de mejoramiento de la jefatura de recursos humanos en cuanto al clima organizacional y manual de funciones en la alcaldía municipal del El Bagre Antioquia	Evaluación de desempeño	100% implementación evaluación de desempeño carrera administrativa, provisionalidad y libre nombramiento y remoción. Acuerdos de gestión	Implementación evaluación de desempeño carrera administrativa, provisionalidad y libre nombramiento y remoción. Acuerdos de gestión	0	1	A.17. Fortalecimiento institucional	17. Alianzas para lograr los objetivos	82. Aumentar en 50 la medición de clima organizacional fórmula: clima laboral = (sumatoria de clima laboral de las secretarías )/ (# de secretarías+ 3)	Medición de clima organizacional fórmula: clima laboral = (sumatoria de clima laboral de las secretarías )/ (# de secretarías + 3)	0	50	\$ 28.000,00
Bienestar social laboral - semana de la familia en el centro administrativo municipal del El Bagre Antioquia	Bienestar social laboral	1 ejecución del plan de bienestar laboral	Ejecución del plan de bienestar laboral	1	1	A.17. Fortalecimiento institucional	17. Alianzas para lograr los objetivos	82. Aumentar en 50 la medición de clima organizacional fórmula: clima laboral = (sumatoria de clima laboral de las secretarías )/ (# de secretarías+ 3)	Medición de clima organizacional fórmula: clima laboral = (sumatoria de clima laboral de las secretarías )/ (# de secretarías + 3)	0	50	\$ 5.000,00
Dotación obreros y secretarías de la administración del municipio de El Bagre, Antioquia	Actividades de dotación obreros y secretarías	2 número de dotaciones realizadas	Número de dotaciones realizadas	0	2	A.17. Fortalecimiento institucional	17. Alianzas para lograr los objetivos	82. Aumentar en 50 la medición de clima organizacional fórmula: clima laboral = (sumatoria de clima laboral de las secretarías )/ (# de secretarías+ 3)	Medición de clima organizacional fórmula: clima laboral = (sumatoria de clima laboral de las secretarías )/ (# de secretarías + 3)	0	50	\$ 15.000,00
Reestructuración del pasivo pensional en la alcaldía del municipio de El Bagre departamento de Antioquia	Reestructuración del pasivo pensional	100% implementación proyecto PASIVOCOL - cuotas partes pensionales. PASIVOCOL	Implementación proyecto PASIVOCOL - cuotas partes pensionales. PASIVOCOL	0	1	A.17. Fortalecimiento institucional	17. Alianzas para lograr los objetivos	82. Aumentar en 50 la medición de clima organizacional fórmula: clima laboral = (sumatoria de clima laboral de las secretarías )/ (# de secretarías+ 3)	Medición de clima organizacional fórmula: clima laboral = (sumatoria de clima laboral de las secretarías )/ (# de secretarías + 3)	0	50	\$ 15.000,00
Bienestar social laboral - semana de la familia en	Fortalecimiento del archivo	100% porcentaje de elaboración	Porcentaje de elaboración de	0	1	A.17. Fortalecimiento institucional	17. Alianzas para lograr los objetivos	83. Cumplir con todas las normas	Incremento el indicador de la ley	0,74	0,8	\$ 15.000,00

el centro administrativo municipal del El Bagre Antioquia	municipal	de las tablas de valoración documental	las tablas de valoración documental			miento institucional	para lograr los objetivos	de gestión establecidas en el país	de archivo en el IGA			
Bienestar social laboral - semana de la familia en el centro administrativo municipal del El Bagre Antioquia	Fortalecimiento del archivo municipal	100% porcentaje de las tablas de retención documental actualizadas	Porcentaje de las tablas de retención documental actualizadas	0	1	A.17. Fortalecimiento institucional	17. Alianzas para lograr los objetivos	83. Cumplir con todas las normas de gestión establecidas en el país	Incremento el indicador de la ley de archivo en el IGA	0,74	0,8	\$ 15.000,00
Bienestar social laboral - semana de la familia en el centro administrativo municipal del El Bagre Antioquia	Fortalecimiento del archivo municipal	100% porcentaje del diagnóstico y elaboración del pinar	Porcentaje del diagnóstico y elaboración del pinar	0	1	A.17. Fortalecimiento institucional	17. Alianzas para lograr los objetivos	83. Cumplir con todas las normas de gestión establecidas en el país	Incremento el indicador de la ley de archivo en el IGA	0,74	0,8	\$ 10.000,00
Fortalecimiento del archivo municipal de la alcaldía del municipio El Bagre departamento de Antioquia	Fortalecimiento del archivo municipal	100% porcentaje de elaboración del plan de gestión documental	Porcentaje de elaboración del plan de gestión documental	0	1	A.17. Fortalecimiento institucional	17. Alianzas para lograr los objetivos	83. Cumplir con todas las normas de gestión establecidas en el país	Incremento el indicador de la ley de archivo en el IGA	0,74	0,8	\$15.000,00
Fortalecimiento del archivo municipal de la alcaldía del municipio El Bagre, departamento de Antioquia	Fortalecimiento del archivo municipal	100% porcentaje del sistema integrado de conservación	Porcentaje del sistema integrado de conservación	0	1	A.17. Fortalecimiento institucional	17. Alianzas para lograr los objetivos	83. Cumplir con todas las normas de gestión establecidas en el país	Incremento el indicador de la ley de archivo en el IGA	0,74	0,8	\$ 4.000,00
Fortalecimiento del archivo municipal de la alcaldía del municipio El Bagre, departamento de Antioquia	Fortalecimiento del archivo municipal	1 número de archivos históricos implementados	Numero de archivos históricos implementados	0	1	A.17. Fortalecimiento institucional	17. Alianzas para lograr los objetivos	83. Cumplir con todas las normas de gestión establecidas en el país	Incremento el indicador de la ley de archivo en el IGA	0,74	0,8	\$ 2.000,00
Seguimiento plan de desarrollo en el municipio El Bagre departamento de Antioquia	Seguimiento plan de desarrollo	4 informe de avance de los planes de acción de cada dependencia realizado en los formatos establecidos para ello.	Informe de avance de los planes de acción de cada dependencia realizado en los formatos establecidos para ello.	0	4	A.17. Fortalecimiento institucional	17. Alianzas para lograr los objetivos	84. Mantener el número de seguimientos realizados al plan de desarrollo municipal	Numero de seguimientos realizados al plan de desarrollo anualmente por parte de la administración municipal	4	4	\$ 5.000,00
Seguimiento plan de desarrollo en el municipio de El Bagre departamento de	Seguimiento plan de desarrollo	4 número de reportes al departamento nacional de	Numero de reportes al departamento nacional de	1	4	A.17. Fortalecimiento institucional	17. Alianzas para lograr	84. Mantener el número de seguimientos realizados al	Numero de seguimientos realizados al plan de desarrollo	4	4	\$15.000,00

Antioquia		planeación sobre el avance del plan de desarrollo	planeación sobre el avance del plan de desarrollo			onal	los objetivos	plan de desarrollo municipal	anualmente por parte de la administración municipal			
Realización de defensa jurídica en el municipio de El Bagre departamento de Antioquia	Realización de defensa jurídica	100 porcentaje de defensa realizado	Porcentaje de defensa realizado	0	1	A.17. Fortalecimiento institucional	17. Alianzas para lograr los objetivos	84. Mantener el número de seguimientos realizados al plan de desarrollo municipal	Numero de seguimientos realizados al plan de desarrollo anualmente por parte de la administración municipal	4	4	\$ 15.000,00
Fortalecimiento al consejo territorial de planeación del municipio de El Bagre departamento de Antioquia	Fortalecimiento al consejo territorial de planeación	4 informe de ejecución del plan de acción del consejo territorial de planeación presentado anualmente	Informe de ejecución del plan de acción del consejo territorial de planeación presentado anualmente	1	4	A.17. Fortalecimiento institucional	17. Alianzas para lograr los objetivos	84. Mantener el número de seguimientos realizados al plan de desarrollo municipal	Numero de seguimientos realizados al plan de desarrollo anualmente por parte de la administración municipal	4	4	\$ 15.000,00
Apoyo a la secretaria de planeación municipal en formulación de proyectos en la alcaldía del municipio de El Bagre -Antioquia	Fortalecimiento banco de programas y proyectos	4 informe de seguimiento al banco de programas y proyectos elaborado anualmente	Informe de seguimiento al banco de programas y proyectos elaborado anualmente	1	4	A.17. Fortalecimiento institucional	17. Alianzas para lograr los objetivos	84. Mantener el número de seguimientos realizados al plan de desarrollo municipal	Numero de seguimientos realizados al plan de desarrollo anualmente por parte de la administración municipal	4	4	\$ 15.000,00
Apoyo a la secretaria de planeación municipal en formulación de proyectos en la alcaldía del municipio de El Bagre -Antioquia	Fortalecimiento banco de programas y proyectos	4 número de capacitación es dirigida a los funcionarios sobre formulación y gestión de proyectos de inversión	Numero de capacitación es dirigida a los funcionarios sobre formulación y gestión de proyectos de inversión	0	4	A.17. Fortalecimiento institucional	17. Alianzas para lograr los objetivos	84. Mantener el número de seguimientos realizados al plan de desarrollo municipal	Numero de seguimientos realizados al plan de desarrollo anualmente por parte de la administración municipal	4	4	\$ 15.000,00
Apoyo a la secretaria de planeación municipal en formulación de proyectos en la alcaldía del municipio de El Bagre -Antioquia	Sistema general de regalías fortalecido	85 incremento de la calificación gestión del municipio del sistema general de regalías	Incremento de la calificación gestión del municipio del sistema general de regalías	0,72	0,85	A.17. Fortalecimiento institucional	17. Alianzas para lograr los objetivos	84. Mantener el número de seguimientos realizados al plan de desarrollo municipal	Numero de seguimientos realizados al plan de desarrollo anualmente por parte de la administración municipal	4	4	\$ 62.705,00
Apoyo a la secretaria de planeación municipal en	Implementar software para	1 número de adquisición	Numero de adquisición	0	1	A.17. Fortalecimiento institucional	17. Alianzas	85. Incrementar al 80% el índice	Índice de desempeño	0,78	0,8	\$ 30.000,00

formulación de proyectos en la alcaldía del municipio de El Bagre -Antioquia	gestión de la información					miento institucional	para lograr los objetivos	de desempeño integral	integral			
Implementación de sistema de gestión de calidad en el municipio de El Bagre departamento de Antioquia	Campaña para fortalecimiento de atención al usuario	8 número de campañas realizados	Numero de campañas realizados	0	8	A.17. Fortalecimiento institucional	17. Alianzas para lograr los objetivos	85. Incrementar al 80% el índice de desempeño integral	Índice de desempeño integral	0,78	0,8	\$ 62.705,00
Implementación de sistema de gestión de calidad en el municipio de El Bagre departamento de Antioquia	Fortalecimiento del SGI	100% porcentaje de maduración del SGI	Porcentaje de maduración del SGI	0,3	1	A.17. Fortalecimiento institucional	17. Alianzas para lograr los objetivos	85. Incrementar al 80% el índice de desempeño integral	Índice de desempeño integral	0,78	0,8	\$ 50.000,00
Implementación de sistema de gestión de calidad en el municipio de El Bagre departamento de Antioquia	Auditorías externas para pre-certificación	8 número de auditorias	Numero de auditorias	0	8	A.17. Fortalecimiento institucional	17. Alianzas para lograr los objetivos	85. Incrementar al 80% el índice de desempeño integral	Índice de desempeño integral	0,78	0,8	\$ 20.000,00
Implementación de sistema de gestión de calidad en el municipio de El Bagre departamento de Antioquia	Jornada de mejora continua	8 número de jornadas realizadas	Número de jornadas realizadas	0	8	A.17. Fortalecimiento institucional	17. Alianzas para lograr los objetivos	85. Incrementar al 80% el índice de desempeño integral	Índice de desempeño integral	0,78	0,8	\$ 4.000,00
Total										\$ 46.781.867,00		

Figura 18. POAI 2018

Fuente: Elaboración propia con datos obtenidos del POAI 2018 de El Bagre - Antioquia

### **12.3.Análisis del Plan Operativo Anual de Inversiones 2018**

El POAI 2018 está compuesto por proyectos viables, elegibles y prioritarios conformado cada uno con sus respectivos objetivos, fuentes de financiación, ODS, sectores, códigos... que apuntan de manera individual al buen desarrollo de cada proyecto, y en forma grupal al cumplimiento de los objetivos y metas establecidas en el Plan de Desarrollo Municipal.

El POAI 2018 cuenta con 398 proyectos consolidados, de los cuales 379 proyectos fueron registrados en el Banco de Programas y proyectos (BPPI) en el año 2016 y 19 proyectos en 2017, evidenciando que el 95% de los proyectos del POAI tuvieron actualización de datos, es decir que nuevamente el proyecto pasó por los filtros de viabilidad. La actualización de datos se requiere para revisar la consistencia de la información y que la viabilidad del proyecto no se vea afectada por los ajustes económicos y sociales que trae la nueva vigencia, particularmente en la actualización de los costos del proyecto sin que, en ningún caso, el nuevo presupuesto supere el 50% del anterior, si esto sucede es un nuevo proyecto.

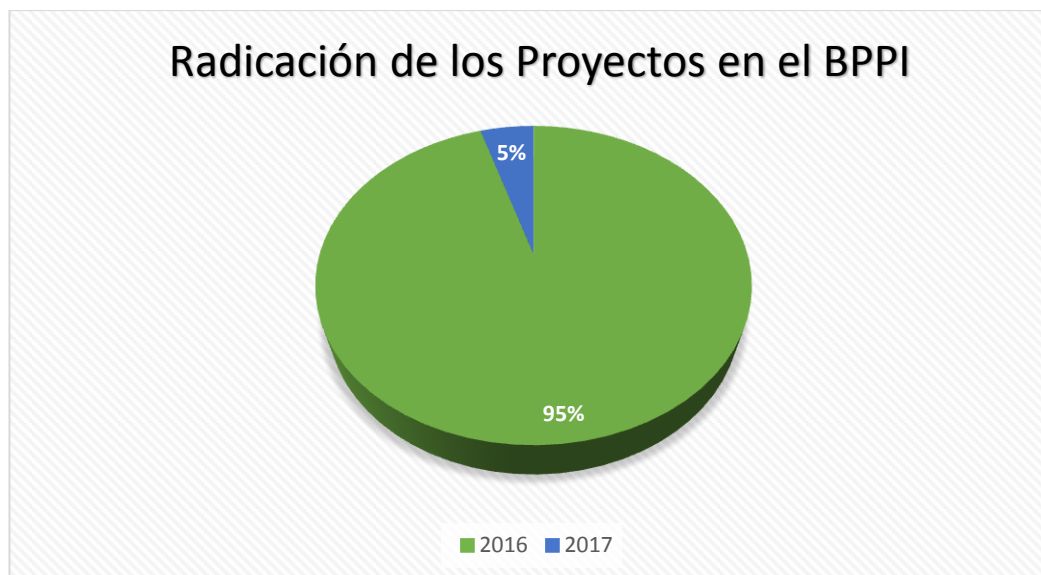


Figura 19. Radicación de los proyectos BPPI  
Fuente: Elaboración propia con datos obtenidos del BPPI de El Bagre - Antioquia

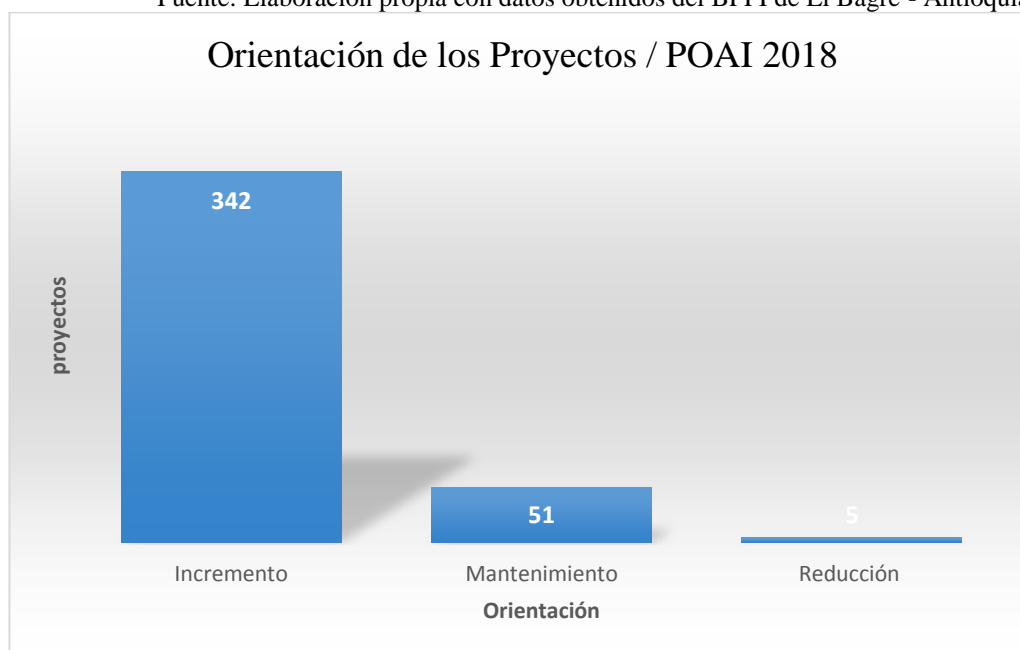


Figura 20. Orientación de los proyectos / POAI 2018  
Fuente: Elaboración propia con datos obtenidos del POAI 2018 El Bagre - Antioquia

La orientación de los proyectos se define con el objetivo de saber con qué metas se está trabajando. El POAI 2018 consta de 342 proyectos con orientación de incremento, esto representa que la meta será medida en un aumento dentro de los proyectos ejemplo: de 1323 estudiantes articulados en educación técnica pasar a 2000 estudiantes articulados, la

orientación de mantenimiento está dada en 51 proyectos y representa que la meta seguirá estable, ejemplo: celebración de la semana Santa en el municipio de El Bagre durante las cuatro vigencias del cuatrienio, los proyectos con orientación en reducción son 5 para la vigencia del 2018, y esto representa que la meta será medida en una disminución dentro de los proyectos ejemplo: el municipio de El Bagre tiene deserción escolar 2,7% se pretende disminuir la deserción escolar en 1,9% para el año 2018.

Los sectores que más registran proyectos en el POAI 2018, son el sector de Grupos Vulnerables con 67 proyectos (17%), este sector hace referencia a los grupos sociales en condiciones de desventaja que por su condición de edad, sexo, estado civil y origen étnico se encuentran en condición de riesgo que les impide incorporarse al desarrollo y acceder a mejores condiciones de bienestar, El sector de Fortalecimiento Institucional, enfocado principalmente a la mejora de la eficiencia y la eficacia, principalmente a nivel organizacional para dar respuesta a los retos y cambios del entorno municipal, cuenta con 43 proyectos (11%), junto al sector de Salud cuyo objetivo principal es promover la buena salud en la población también cuenta con 43 proyectos (11%).



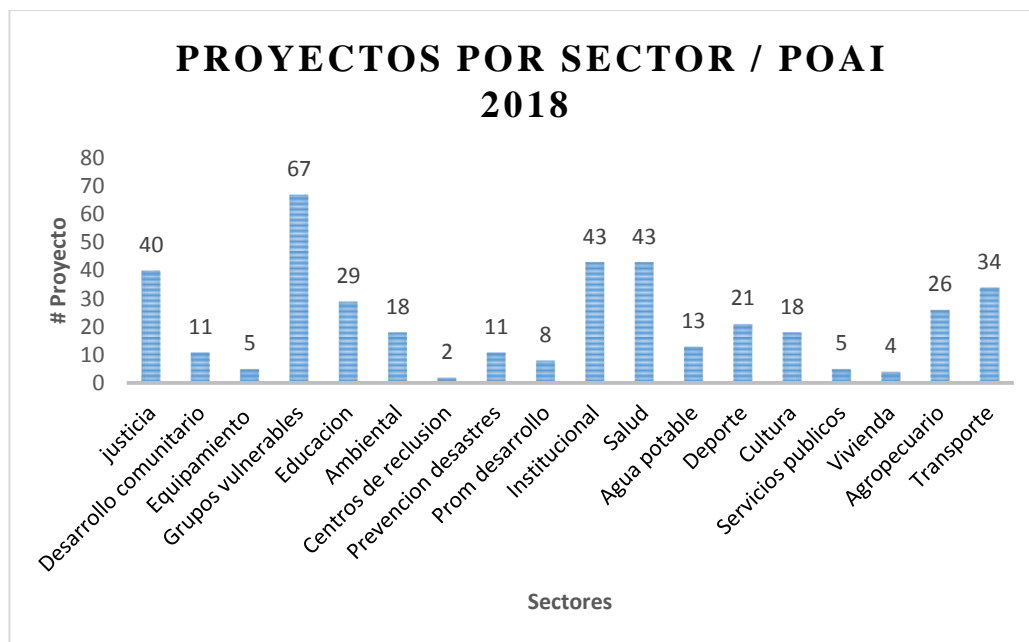


Figura 21. Proyectos por sector / POAI 2018  
 Fuente: Elaboración propia con datos obtenidos del POAI 2018 El Bagre - Antioquia

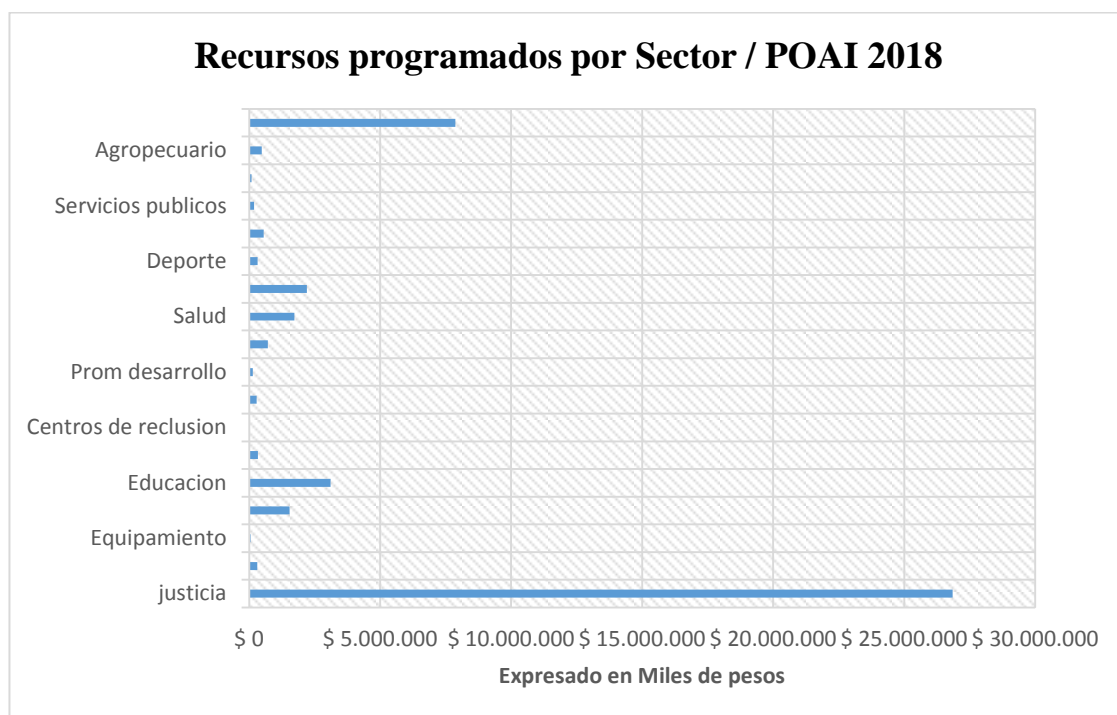


Figura 22. Recursos programados por sector / POAI 2018  
 Fuente: Elaboración propia con datos obtenidos del POAI 2018 El Bagre - Antioquia

El sector con mayor recurso disponible en el POAI 2018 es el Sector de Justicia, que cuenta con \$26.848.410 ( Miles de pesos), seguido del Sector Transporte \$7.870.270 ( Miles

de pesos), al compararse los recursos programados por sector con los proyectos por sector, se observa que no por tener un mayor número de proyectos se tendrá así mismo mayores recursos, utilícese de ejemplo el sector de grupos vulnerables que cuenta con 67 proyectos y se le ha programado un presupuesto de \$1.539.115 (Miles de Pesos), y al sector de justicia que cuenta con 40 proyectos se la ha programado \$26.848.410 ( Miles de pesos).

Los objetivos de desarrollo sostenible (ODS), son un llamado mundial a la adopción de medidas para poner fin a la pobreza, proteger el planeta y garantizar que todas las personas gocen de paz y prosperidad ante este compromiso los proyectos radicados en el POAI apuntan a diferentes ODS con el fin de mejorar la calidad de vida de sus habitantes, proteger el medio ambiente y erradicar la pobreza.

Los ODS abordados en el POAI 2018 fueron 13 de los 17 existentes, representando un 70% en cobertura de ODS. De los 398 proyectos consolidados en el POAI 2018, al ODS de Salud y Bienestar apuntan 61 proyectos que representa el 15%, Reducción de las Desigualdades, 57 proyectos (14%), Alianzas para Lograr los Objetivos, 54 proyectos (14%), Educación de calidad, 47 proyectos (12%), Producción y Consumo Responsable, 44 proyectos (11%), Paz Justicia e Instituciones Sólidas, 42 proyectos (11%), Industria Innovación e Infraestructura, 39 proyectos (10%), Agua Limpia y Saneamiento, 18 proyectos (4%), Acción por el clima, 11 proyectos (3%), Igualdad de Género, 10 proyectos (2%), Trabajo Decente y Crecimiento Económico, 8 proyectos (2%), Ciudades y Comunidades Sostenibles, 4 proyectos (1%), Hambre Cero, 3 proyectos (1%).

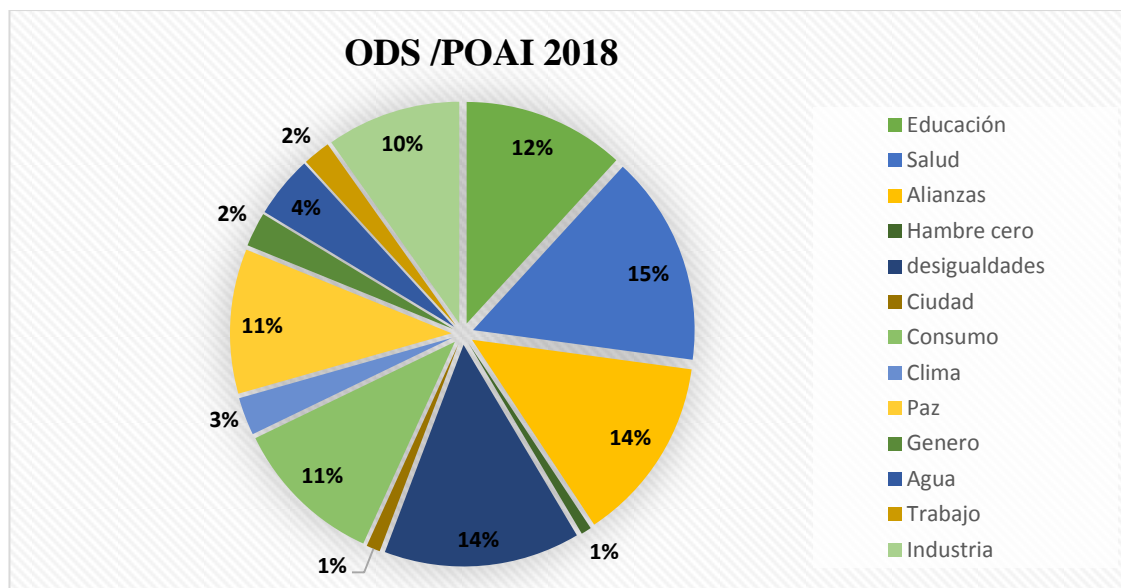


Figura 23. ODS / POAI 2018 / Fuente: Elaboración propia con datos obtenidos del POAI

De acuerdo con lo anterior se puede concluir que el enfoque de los proyectos consolidados en el POAI 2018 va prioritariamente a los ODS de Salud y Bienestar, Reducción de las Desigualdades, Alianzas para Lograr los Objetivos y Educación de calidad con un 55% de enfoque dentro de los ODS.

### 13. Conclusiones

1. Al cumplir plenamente el objetivo de brindar asistencia técnica en el acompañamiento de la elaboración del Plan Operativo Anual de Inversiones (POAI) vigencia 2018, al municipio de El Bagre – Antioquia, en el marco del proyecto Gobernabilidad Regional en la secretaría de Planeación, dependencia Banco de Programas y Proyectos de Inversión (BPPI), se contribuye a la eficiencia y transparencia en el seguimiento físico y financiero de la inversión en el uso de los recursos a través de proyectos viables, elegibles y prioritarios, dentro de una vigencia fiscal determinada.

2. El proyecto de pasantía permitió brindar nuevos conocimientos que servirán para el mejoramiento en el proceso de elaboración de POAI a la administración municipal.
3. En la medida en que se interactuó por medio de las reuniones realizadas a las diferentes dependencias con el fin de socializar la importancia del POAI y su buen desarrollo se fortalecieron los procesos de relacionamiento dentro de la misma alcaldía
4. La culminación satisfactoria de la pasantía del Programa Manos a la Paz permitió la contribución al fortalecimiento de las capacidades institucionales y comunitarias de construcción de paz en el municipio de El Bagre – Antioquia territorio afectado por el conflicto armado.

#### 14. Bibliografía

Alcaldía de El Bagre. (2017). *Plan de Desarrollo Municipal (2016 – 2019)*

Alcaldía de El Bagre. (2017). *Plan Indicativo (2016-2019)*

Alvarado, M. & Panfichi, A. (2011). *Corrupción y gobernabilidad*

Báez, J. (2013). *Relación entre el Índice de Control de la Corrupción y Algunas Variables Sociales, Económicas e Institucionales.*

Bliss, K. & Shazo, P (2009). *El Control de la Corrupción en los Gobiernos Locales de América Latina.*

Cárdenas, G. García, S. & Salas, A. (2016). Análisis de la Corrupción y la Gobernanza en América Latina.

Cardona, O. (2009). Corrupción y poder, un desafío a la gobernabilidad.

Castro, R. (2002) Guía para la Formulación del Plan Operativo Anual de Inversiones POAI

Copello, A. (2011). La lucha contra la corrupción en Colombia: La carencia de una política integral.

Departamento de Políticas e Investigación de Transparency International. (2006). Herramientas para Medir la Corrupción y la Gobernabilidad en Países Latinoamericanos.

Departamento Nacional de Planeación DNP (2016) Manual de Procedimiento del Sistema

Unificado de Inversiones y Finanzas Publicas (SUIFP) obtenido de

[file:///C:/Users/ASOJUNTAS%20PTO%20LLERAS/Desktop/Nueva%20carpeta%20\(2\)/POAI/Manual%20de%20Procedimientos.pdf](file:///C:/Users/ASOJUNTAS%20PTO%20LLERAS/Desktop/Nueva%20carpeta%20(2)/POAI/Manual%20de%20Procedimientos.pdf)

Departamento Nacional de Planeación DNP (2012) Instrumentos para la Gestión Pública

Territorial por Resultados tomado de

<https://colaboracion.dnp.gov.co/CDT/Desarrollo%20Territorial/Instrumentos%20gesti%C3%B3n%20resultados.pdf>

Departamento Nacional de Planeación DNP (2016) Seguimiento y Evaluación al PDT (Unidad 4)

obtenido de [kiterritorial.co/wp-content/uploads/2016/04/Unidad-4Digital-1.pdf](http://kiterritorial.co/wp-content/uploads/2016/04/Unidad-4Digital-1.pdf)

Furlan, L. (2012). Reforma del Estado, Descentralización y Gobernabilidad Local en Iberoamérica

García, M. (2010). Metodología para el Diagnóstico, Prevención y Control de la Corrupción en Programas de Seguridad Ciudadana.

Heredia, R. (2002). Gobernabilidad: una aproximación teórica

Isaza, C. (2012). Arreglos institucionales de rendición de cuentas para el control de la corrupción en Colombia.

Mayorga, F. & Córdova, E. (2007). Gobernabilidad y Gobernanza en América Latina.

Mancera, A. (2014). El Desempeño de la Gobernabilidad y las Políticas Públicas en Colombia, un país de Frágil Institucionalización.

Ministerio del Trabajo - Programa de las Naciones Unidas para el Desarrollo. (2014). Perfil Productivo Municipio El Bagre.

Paz, M. A. (2016). *Manos A La Paz*. Obtenido de <https://www.manosalapaz.com>

Programa de las Naciones Unidas para el Desarrollo. (2008). Apoyo al desarrollo de capacidades, El enfoque del PNUD.

Ramírez, C. & Jiménez, W. (2008). Gobierno y Políticas Públicas.

Secretaría de Transparencia. (2014). Corrupción: Medición del Problema y Los Problemas en su Medición.

Sanabria, C. (2008). Evolución e Importancia de la Gobernabilidad en el Contexto Latinoamericano.

## 15. Anexos

- Códigos y Sectores FUT

Código	Sector
A.1	Educación
A.2	Salud
A.3	APSB
A.4	Deporte y Recreación
A.5	Cultura
A.6	Servicios Públicos
A.7	Vivienda
A.8	Agropecuario
A.9	Transporte

Figura 24. Códigos y sectores FUT

- Fuentes de financiación

<p>Programado Cofinanciación Departamento (Prog Cof Dpto)</p>	<p>Corresponde a los desembolsos del nivel central departamental para cofinanciación de proyectos de inversión en diversos sectores. Se debe incluir en el plan financiero y Plan Plurianual de Inversiones si se tiene asegurada la fuente, mediante afectación presupuestal (registro presupuestal</p>
<p>Programado Cofinanciación Nación (Prog Cof Nacion)</p>	<p>Corresponde a los Desembolsos del nivel central nacional para cofinanciación de proyectos de inversión en diversos sectores. Incluidos en el Plan financiero y Plan Plurianual de Inversiones si se tiene asegurada la fuente, mediante afectación presupuestal (registro presupuestal).</p>

Programado Crédito (Prog Crédito)	Son los ingresos originados en la realización de operaciones de crédito público con entidades financieras nacionales, con plazo de vencimiento mayor a un año.
Programado otros (Prog Otros)	Ingresos no clasificados en las demás definiciones de fuentes de financiación.
Programado Recursos Propios (Prog Recursos Propios)	Impuestos del orden departamental y/o municipal existentes según las normas legales vigentes más los ingresos municipales, distritales y departamentales por concepto de tasas y tarifas, multas y sanciones, contribuciones, entre otras.
Programado Sistema General de Participación Alimentación Escolar (Prog SGP Alimentación Escolar)	Corresponde a los recursos asignados a la financiación de los programas de alimentación escolar.
Programado Sistema General de Participación APSB (Prog SGP APSB)	Recursos para financiar programas destinados al agua potable y saneamiento básico conforme a lo establecido en la Ley 1176/07
Programado Sistema General de Participación Cultura (Prog SGP Cultura)	Sistema General Forzosa Inversión destinado a cultura
Programado Sistema General de Participación Deporte (Prog SGP Deporte)	Sistema General Forzosa Inversión destinado a deporte y recreación
Programado Sistema General de Participación Educación (Prog SGP Educación)	Recursos asignados para la prestación del servicio educativo, incluye los recursos asignados por concepto de los criterios de población atendida, población por atender, calidad y transferencias para atender prestaciones de personal nacionalizado
Programado Sistema General de Participación Libre Destinación (Prog SGP Libre Destinación)	Recursos que se destinan libremente para inversión o funcionamiento de municipio, hasta el cuarenta y dos (42%) de los recursos que perciban por la Participación de Propósito General de las categorías 4, 5 y 6.
Programado Sistema General de Participación Libre Inversión (Prog SGP Libre Inversión)	La Participación de Propósito General tiene el objeto de proveer a los municipios de recursos para financiar las competencias asignadas por el artículo 76 de la Ley 715 de 2001, incluyendo los sectores de educación y salud.
Programado Sistema General de Participación Rio Magdalena ( Prog SGP Rio Magdalena)	Recursos asignados a municipios y distritos que tengan ribera sobre el Río Grande de la Magdalena, de conformidad con la certificación del IGAC.



Magdalena)	
Programado Sistema General de Participación Salud (Prog SGP Salud)	Recursos destinados al desarrollo de actividades para el aseguramiento de la población al SGSSS, a la atención de la población pobre en lo no cubierto con subsidios a la demanda y programas de promoción y prevención de la salud.
Programado Sistema General de Participación	Recursos que la Nación transfiere a las entidades territoriales – departamentos, distritos y municipios– y a los resguardos indígenas para la financiación de los servicios a su cargo, en educación, salud, agua potable, saneamiento básico y los definidos en el Artículo 76 de la Ley 715 de 2001 y en la Ley 1176 de 2007.
Regalías	Regalías y Compensaciones (Régimen Anterior de Regalías Ley 141/94 y 756/02) y Sistema General de Regalías (ley 1530 de 2012)
Total	Sumatoria de las fuentes anteriores
Total cuatrienio	Total sumatoria de todas las fuentes durante el cuatrienio

Figura 25. Fuentes de financiación

- Imágenes




Figura 26. Imagen 1

Oficina Banco de Programas y proyectos, construcción POAI 2018 (reunida con el director de Banco de Programas y Proyectos de inversión y mi tutor de pasantía, asignado por el programa Manos a la Paz)



Figura 27. Imagen 2

Oficina Banco de Programas y proyectos, construcción POAI 2018 (reunida con el director de Banco de Programas y Proyectos de inversión, secretario de educación y secretaria de salud)




Figura 28. Imagen 3  
Oficina Banco de Programas y proyectos, construcción POAI 2018 (reunida con el director de Banco de Programas y Proyectos de inversión)



Figura 29. Imagen 4  
Alcaldía de El Bagre, socialización por secretarías de la importancia del POAI y su buen desarrollo



Figura 30. Imagen 5

Reconocimiento especial del programa Manos a la Paz por mi labor realizada en el municipio de El Bagre.



Figura 31. Imagen 6

Palabras de despedida en el evento de finalización del programa Manos a la Paz, en la ciudad de Bogotá

