



# Neraca Pendidikan Daerah 2019



19 Provinsi  
Sulawesi Selatan

# Neraca Pendidikan Daerah 2019

Pusat Analisis dan Sinkronisasi Kebijakan  
Sekretariat Jenderal, Kementerian Pendidikan dan Kebudayaan

## NERACA PENDIDIKAN DAERAH 2019

### **Pelindung:**

Sekretaris Jenderal Kemendikbud

### **Penanggung Jawab:**

Kepala Pusat Analisis dan Sinkronisasi Kebijakan

### **Pengarah Materi:**

Kepala Bidang Sinkronisasi Kebijakan

Kepala Bidang Pemantauan dan Evaluasi Kinerja Kementerian

Kepala Bidang Pengelolaan Strategis

Kepala Subbagian Tata Usaha

### **Kontributor Data:**

Seluruh unit utama Kemendikbud

Kemendagri

BPS

BAN-S/M

BAN-PAUD & PNF

### **Editor:**

Hendarman

### **Penyusun:**

Yulaika Ernawati

Abdul Rachman Pambudi

Anditya Pratama

Andreas Yoga Aditama

Kadek Jeny Femila Devi

Paradhita Zulfa Nadia

Prabaria Vesca Yulianandra

Rusydina Ayu Triastika

Shara Zakia Nissa

Miftahussururi

Prista Rediza

Muhammad Abdurrahman Aditama

M. Firdaus Jubaedi

Rizki Muhammad Ramdhan

Rika Hidayat

Marista Sinaga

Ian Iapoh Simarmata

Dwiyani Widhiharsi Kusuma Putri

### **Editor Foto, Desain Sampul, dan Tata Letak**

Prista Rediza

Muhammad Abdurrahman Aditama

### **Sekretariat:**

Ana Arham | ana.arham07@kemdikbud.go.id

### **Keuangan:**

Diana Damey | diana.damey@kemdikbud.go.id

Gigih Anggana Yudha | gigih.yuda@kemdikbud.go.id

### **Diterbitkan oleh:**

**Pusat Analisis dan Sinkronisasi Kebijakan (PASKA)**

**Kementerian Pendidikan dan Kebudayaan RI**

**Jl. Jenderal Sudirman, Senayan, Jakarta Pusat – 10270**

**NERACA PENDIDIKAN DAERAH 2019**

**ISBN 978-623-7096-58-0**



## Kata Pengantar

Neraca Pendidikan Daerah (NPD) merupakan platform informasi tentang potret kinerja pendidikan pada suatu daerah yang dapat diakses oleh seluruh pemangku kepentingan. NPD merupakan salah satu ikhtiar dalam membangun basis informasi pendidikan yang dapat diakses oleh masyarakat luas dan dimanfaatkan oleh Pemerintah Pusat dan Pemerintah Daerah dalam mengambil kebijakan. Pada tahun 2019 ini, Kementerian Pendidikan dan Kebudayaan kembali menerbitkan NPD yang kelimakalinya yaitu NPD 2019.

Berdasarkan saran dan masukan dari banyak pihak, Kementerian Pendidikan dan Kebudayaan telah melakukan sejumlah perbaikan dan penyesuaian pada materi/substansi, desain, dan tata letak NPD 2019 yang terdiri atas penambahan Indeks Pembangunan Kebudayaan, Indeks Pemerataan Guru PNS, Skor Penjaminan Mutu Pendidikan (PMP) Sekolah, dan Pemetaan Mutu PAUD PNF. Selain dalam versi cetak, terdapat aplikasi yaitu <http://npd.kemdikbud.go.id>. Dalam aplikasi ini semua orang dapat mengunduh NPD versi cetak dan juga dapat melihat perbandingan profil pendidikan antardaerah baik dalam satu provinsi maupun lintas provinsi. Di samping itu, terdapat menu rekomendasi kebijakan dan praktik baik dari berbagai daerah dalam penyelesaian masalah pendidikan.

Mengusung paradigma pengelolaan pendidikan yang lebih transparan dan akuntabel, NPD 2019 tetap dimaksudkan untuk menampilkan dan menyajikan potret, informasi, kondisi, dan capaian pendidikan di suatu daerah (provinsi/kabupaten/kota). Sebagai bagian dari rencana aksi nasional Open Government Indonesia (OGI), NPD diharapkan dapat dimanfaatkan oleh para pengambil keputusan dan semua pemangku kepentingan pendidikan sebagai acuan dalam menetapkan kebijakan, menyusun perencanaan, mengevaluasi kebijakan pendidikan, merumuskan prioritas pembangunan pendidikan, serta membantu mengenali kekurangan dan kelebihan bidang pendidikan di daerah. NPD juga dapat dimanfaatkan oleh masyarakat sebagai basis pergerakan

untuk berkontribusi dan berpartisipasi memberikan saran dan masukan atas berbagai persoalan pendidikan di daerah masing-masing dalam rangka mewujudkan pendidikan yang bermutu, terjangkau, dan berkeadilan bagi seluruh rakyat Indonesia.

Kami menyampaikan penghargaan dan terima kasih yang sebesar-besarnya atas kontribusi dan dedikasi semua pihak yang terlibat dalam penyusunan NPD 2019 ini. Secara khusus, ucapan terima kasih yang tak terhingga kami sampaikan kepada Kantor Staf Kepresidenan (KSP) atas apresiasi dan dukungan kebijakan yang telah disampaikan yang menjadikan NPD sebagai inspirasi disusunnya neraca-neraca di Kementerian/Lembaga lainnya. Apresiasi dan dukungan KSP semakin menebalkan tekad dan keyakinan Kementerian Pendidikan dan Kebudayaan bahwa upaya peningkatan mutu pendidikan Indonesia yang lebih baik merupakan bentuk tanggung jawab bersama.

Mari kita bersama bergerak memajukan pendidikan Indonesia dengan semangat gotong royong. Semoga ikhtiar ini memberikan kontribusi positif bagi masa depan anak didik kita menjadi lebih baik dan berdaya saing tinggi. Aamiin.

Jakarta, Desember 2019  
Sekretaris Jenderal





## Daftar Isi

1. Kata Pengantar	ii	23. Kab. Luwu	37
2. Daftar isi	iv	24. Kab. Tana Toraja	39
3. Daftar Istilah	v	25. Kab. Luwu Utara	41
4. Glosarium	vi	26. Kab. Luwu Timur	43
5. Nasional	1	27. Kab. Toraja Utara	45
6. Prov. Sulawesi Selatan	3	28. Kota Makassar	47
7. Kab. Maros	5	29. Kota Parepare	49
8. Kab. Pangkajene Kepulauan	7	30. Kota Palopo	51
9. Kab. Gowa	9		
10. Kab. Takalar	11		
11. Kab. Jeneponto	13		
12. Kab. Barru	15		
13. Kab. Bone	17		
14. Kab. Wajo	19		
15. Kab. Soppeng	21		
16. Kab. Bantaeng	23		
17. Kab. Bulukumba	25		
18. Kab. Sinjai	27		
19. Kab. Kepulauan Selayar	29		
20. Kab. Pinrang	31		
21. Kab. Sidenreng Rappang	33		
22. Kab. Enrekang	35		

## Daftar Istilah

- |             |  |            |                                     |
|-------------|--|------------|-------------------------------------|
| 1. BOS      | : Bantuan Operasional Sekolah            | 17. Tendik | : Tenaga Kependidikan               |
| 2. BOP PAUD | : Biaya Operasional Penyelenggaraan PAUD | 18. TKG    | : Tunjangan Khusus Guru             |
| 3. IPK      | : Indeks Pembangunan Kebudayaan          | 19. TPG    | : Tunjangan Profesi Guru            |
| 4. IPG      | : Indeks Pemerataan Guru                 | 20. TAMSIL | : Tambahan Penghasilan              |
| 5. IPM      | : Indeks Pembangunan Manusia             | 21. DAU    | : Dana Alokasi Umum                 |
| 6. HLS      | : Harapan Lama Sekolah                   | 22. PIP    | : Program Indonesia Pintar          |
| 7. RLS      | : Rata-Rata Lama Sekolah                 | 23. PMP    | : Penjaminan Mutu Pendidikan        |
| 8. APK      | : Angka Partisipasi Kasar                | 24. PNF    | : Pendidikan Nonformal              |
| 9. APM      | : Angka Partisipasi Murni                | 25. PAUD   | : Pendidikan Anak Usia Dini         |
| 10. UN      | : Ujian Nasional                         | 26. PKBM   | : Pusat Kegiatan Belajar Masyarakat |
| 11. UNBK    | : Ujian Nasional Berbasis Komputer       | 27. LKP    | : Lembaga Kursus dan Pelatihan      |
| 12. UNKP    | : Ujian Nasional Kertas Dan Pensil       | 28. PNSD   | : Pegawai Negeri Sipil Daerah       |
| 13. OPD     | : Organisasi Perangkat Daerah            |            |                                     |
| 14. ROMBEL  | : Rombongan Belajar                      |            |                                     |
| 15. DAK     | : Dana Alokasi Khusus                    |            |                                     |
| 16. PK      | : Pendidikan Khusus                      |            |                                     |

# Glosarium

## 1. PENDANAAN PENDIDIKAN, menampilkan:

- a. Total alokasi APBD 2019 yaitu jumlah seluruh anggaran pendapatan dan belanja daerah tahun 2019.
- b. Dana Daerah yaitu anggaran pendidikan yang dialokasikan di dinas pendidikan di luar transfer daerah.
- c. Transfer Daerah bidang Pendidikan yaitu bagian dari belanja negara dalam rangka mendanai pelaksanaan desentralisasi fiskal berupa Dana Perimbangan, Dana Otonomi Khusus, dan Dana Penyesuaian di bidang pendidikan.
- d. Anggaran Program Urusan Pendidikan yaitu anggaran pendidikan yang terdapat di Dinas Pendidikan.
- e. Anggaran Nonprogram Urusan Pendidikan yaitu anggaran yang terdapat di Organisasi Perangkat Daerah (OPD) di luar Dinas Pendidikan.
- f. Rincian Dana Transfer Daerah Bidang Pendidikan di kabupaten/kota terdiri atas: DAK Fisik, TPG, Tamsil, TKG, DAU (Gaji GTK PNSD), dan BOP PAUD.
- g. Rincian Dana Transfer Daerah Bidang Pendidikan di provinsi terdiri atas: DAK Fisik, TPG, Tamsil, TKG, DAU (Gaji GTK PNSD), dan BOS.
- h. Alokasi Anggaran Bantuan Pemerintah (bersumber dari APBN) di provinsi, meliputi bantuan untuk SMA, SMK, GTK, dan PK.
- i. Alokasi Anggaran Bantuan Pemerintah (bersumber dari APBN) di kabupaten/kota, meliputi bantuan untuk PAUD-Dikmas, SD, SMP, GTK, dan Kebudayaan.
- j. Grafik perbandingan antara persentase alokasi anggaran program urusan pendidikan dengan transfer daerah dan anggaran program

urusan pendidikan di luar transfer daerah dirumuskan sebagai berikut

Persentase Anggaran Program Urusan Pendidikan:

$$\bullet \text{ Anggaran Program Urusan Pendidikan dengan Transfer Daerah} \\ = \frac{\text{Anggaran Program Urusan Pendidikan}}{\text{Total APBD}} \times 100\%$$

$$\bullet \text{ Anggaran Program Urusan Pendidikan di Luar Transfer Daerah} \\ = \frac{\text{Anggaran Program Urusan Pendidikan} - \text{Transfer Daerah di Luar BOS}}{\text{Total APBD} - \text{Transfer Daerah}} \times 100\%$$

- k. Tabel tren persentase alokasi anggaran merupakan persentase anggaran program urusan pendidikan di luar transfer daerah dari tahun 2016 - 2019.
  - l. Persentase Realisasi Program Indonesia Pintar (PIP) menyajikan data persentase realisasi penerima dan penyerapan anggaran.
- ## 2. DATA PENDIDIKAN DAERAH.
- Menampilkan jumlah satuan pendidikan, ruang kelas, peserta didik dan pendidik per jenjang pendidikan formal dan nonformal. Jumlah pendidik formal yang ditampilkan adalah kategori guru aktif, yaitu guru yang memiliki sekolah induk dan pembelajaran, atau guru yang tidak memiliki sekolah induk namun memiliki pembelajaran dengan jumlah jam mengajar minimal 6 jam.
- ## 3. INDEKS PEMBANGUNAN MANUSIA 2018.
- Indeks Pembangunan Manusia (IPM) mengukur capaian pembangunan manusia berbasis sejumlah komponen dasar kualitas hidup. Sebagai ukuran kualitas hidup, IPM dibangun melalui pendekatan tiga dimensi dasar. Dimensi tersebut mencakup umur panjang dan sehat; pengetahuan, dan kehidupan yang layak. NPD menampilkan pencapaian skor Harapan Lama Sekolah (HLS), Rata-rata Lama Sekolah (RLS), dan perbandingan skor IPM



kabupaten/kota, provinsi, dan nasional selama kurun waktu 2014 – 2018.

- a. Harapan Lama Sekolah didefinisikan sebagai lamanya sekolah (dalam tahun) yang diharapkan akan dirasakan oleh anak pada umur tertentu di masa mendatang.
  - b. Rata-rata Lama Sekolah menunjukkan jenjang pendidikan yang pernah/sedang diduduki oleh seseorang.
4. **ANGKA PARTISIPASI KASAR (APK) DAN ANGKA PARTISIPASI MURNI (APM) 2018/2019.** Menampilkan persentase APK dan APM pada masing-masing jenjang pendidikan sederajat pada tahun pelajaran 2018/ 2019.
  5. **RASIO PENDIDIKAN.** Menampilkan perbandingan jumlah siswa terhadap guru, jumlah siswa terhadap guru PNS, jumlah siswa terhadap rombel, dan rombongan belajar terhadap ruang kelas yang ada untuk setiap jenjang pendidikan.
  6. **KUALIFIKASI GURU.** Menampilkan perbandingan persentase guru yang sudah dan belum memenuhi kualifikasi S1/D4 untuk setiap jenjang pendidikan pada tahun pelajaran 2018/ 2019.
  7. **GURU MENURUT USIA.** Menampilkan jumlah guru PNS dan bukan PNS menurut rentang usia 5 tahunan, disajikan pula jumlah guru PNS yang akan pensiun dalam waktu 5 tahun ke depan.
  8. **GURU TERSERTIFIKASI.** Menampilkan persentase perbandingan guru yang sudah tersertifikasi dan belum. Sertifikat pendidik diberikan kepada guru yang telah memenuhi standar profesional guru.
  9. **SISWA PUTUS SEKOLAH DAN MENGULANG.** Menyajikan data jumlah siswa yang putus sekolah (drop out) dan mengulang per jenjang pendidikan.
  10. **HASIL UJIAN NASIONAL.** Menampilkan rerata hasil Ujian Nasional (UN) pada jenjang SMP, SMA, SMK, Paket B, Paket C IPA dan Paket

C IPS di kabupaten/kota, provinsi, dan nasional tahun pelajaran 2018/ 2019.

11. **PERSENTASE UNBK PER JENJANG.** Menampilkan persentase peserta UNBK dan jumlah peserta yang menggunakan kertas dan pensil (UNKP) pada jenjang SMP, SMA, dan SMK di Kabupaten/ Kota, Provinsi dan Nasional tahun pelajaran 2018/2019.
12. **KONDISI RUANG KELAS.** Menampilkan perbandingan jumlah ruang kelas yang kondisinya baik, rusak ringan, rusak sedang, rusak berat, dan rusak total di setiap jenjang pendidikan pada tahun pelajaran 2018/ 2019.
13. **AKREDITASI PAUD DAN PNF.** Menampilkan persentase satuan Pendidikan Anak Usia Dini (PAUD), Lembaga Kursus dan Pelatihan (LKP) dan Pusat Kegiatan Belajar Masyarakat (PKBM) termasuk Sanggar Kegiatan Belajar (SKB)/Satuan Pendidikan Non Formal sejenis yang memperoleh hasil akreditasi A, B, C, dan belum terakreditasi. Hasil akreditasi B termasuk yang sudah diakreditasi dan lolos memperoleh status Terakreditasi (T) pada tahun 2015. Kategori belum terakreditasi terdiri atas yang belum diakreditasi dan sudah diakreditasi tetapi tidak lolos atau Tidak Terakreditasi (TT).
14. **AKREDITASI SEKOLAH.** Menampilkan persentase sekolah yang memperoleh hasil akreditasi A, B, C, dan belum terakreditasi di setiap jenjang pendidikan. Kategori belum terakreditasi terdiri atas yang belum diakreditasi dan sudah diakreditasi tetapi tidak lolos atau Tidak Terakreditasi (TT).
15. **SKOR PENJAMINAN MUTU PENDIDIKAN (PMP) SEKOLAH.** Menampilkan capaian 8 Standar Nasional Pendidikan (SNP) pada satuan pendidikan dasar dan menengah yang terdiri atas 1) Standar Kompetensi Lulusan, 2) Standar Isi, 3) Standar Proses, 4) Standar Pendidik dan Tenaga Kependidikan, 5) Standar Sarana dan Prasarana, 6) Standar Pengelolaan, 7) Standar Pembiayaan,

dan 8) Standar Penilaian Pendidikan. Angka capaian indikator disajikan pada skala angka 0 – 7 sebagai berikut:

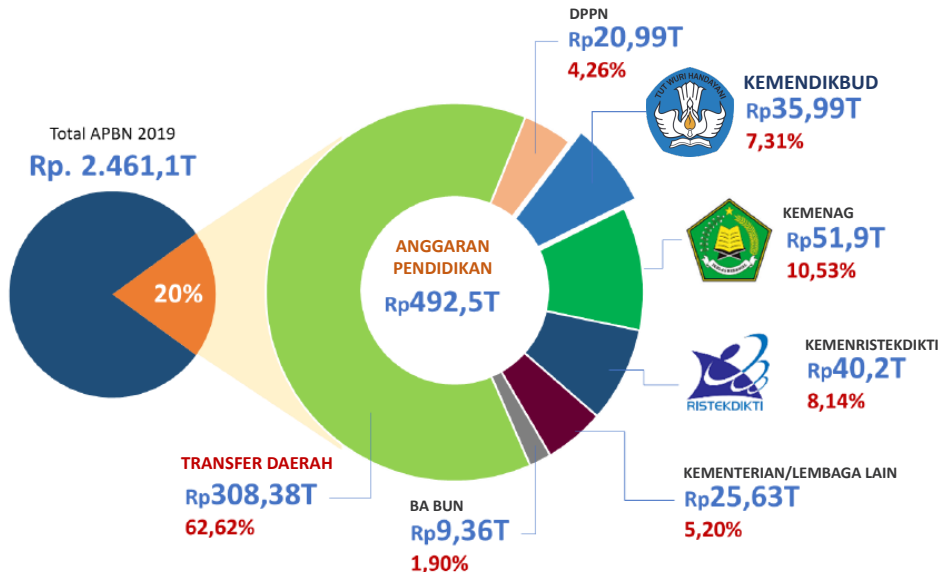
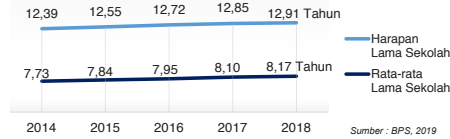
	Menuju SNP Level 1	Menuju SNP Level 2	Menuju SNP Level 3	Menuju SNP Level 4	Sudah SNP
Batas Bawah	0,00	2,05	3,71	5,07	6,67
Batas Atas	2,04	3,70	5,06	6,66	7,00

16. **PEMETAAN MUTU PAUD DAN PNF.** Menyajikan data terkait pemetaan mutu PAUD dan PNF. Pemetaan mutu meliputi 1) standar kompetensi lulusan (SKL)/Standar Tingkat Pencapaian Perkembangan Anak (STPPA), 2) Standar Isi, 3) Standar Proses, 4) Standar Pendidik dan Tenaga Kependidikan, 5) Standar Sarana dan Prasarana, 6) Standar Pengelolaan, 7) Standar Pembiayaan, dan 8) Standar Penilaian Pendidikan. Persentase yang ditampilkan untuk setiap standar menyatakan nilai ketercapaian lembaga yang telah dipetakan sesuai dengan standar nasional pendidikan.
17. **DATA KEBUDAYAAN.** Menyajikan data ragam budaya (Cagar Budaya yang didaftarkan ke Direktorat Jenderal Kebudayaan, Desa Adat yang direvitalisasi oleh Direktorat Jenderal Kebudayaan, Museum yang sudah terdaftar di Direktorat Jenderal Kebudayaan, dan Komunitas Budaya yang difasilitasi oleh Direktorat Jenderal Kebudayaan).
18. **BAHASA DAERAH.** Menyajikan jumlah persebaran bahasa daerah terpetakan hasil pemetaan bahasa daerah dari 2.560 daerah pengamatan.

19. **INDEKS PEMBANGUNAN KEBUDAYAAN (IPK).** Merupakan suatu instrumen yang disusun bersama antara Kemendikbud, Kementerian PPN/BAPPENAS dan Badan Pusat Statistik (BPS) untuk mengukur capaian pembangunan kebudayaan sesuai dengan amanat UU 5/2017 tentang Pemajuan Kebudayaan. Ada tujuh dimensi pengukuran Capaian Pembangunan Kebudayaan yaitu Dimensi 1 Ekonomi Budaya, Dimensi 2 Pendidikan, Dimensi 3 Ketahanan Sosial Budaya, Dimensi 4 Warisan Budaya, Dimensi 5 Ekspresi Budaya, Dimensi 6 Budaya Literasi dan Dimensi 7 Gender.
20. **INDEKS PEMERATAAN GURU (IPG) PNS.** Menyajikan data tingkat pemerataan guru PNS Kabupaten/Kota, Provinsi, atau lingkup Nasional. Pemerataan sempurna guru dapat terjadi apabila ketersediaan guru PNS sama dengan kebutuhan guru pada semua sekolah di satu wilayah yang ditunjukkan oleh IPG dengan angka 0. Namun apabila terdapat ketimpangan penugasan yang menyebabkan adanya kekurangan atau kelebihan guru, IPG akan bergerak dari angka 0 menuju angka 1 (satu). Ketidakmerataan sempurna guru dicerminkan oleh IPG dengan angka 1 (satu).



## INDEKS PEMBANGUNAN MANUSIA INDONESIA 2018 71,39



### Tren Alokasi Anggaran Pendidikan



### PROGRAM INDONESIA PINTAR

	SD	SMP	SMA	SMK
Anggaran (dalam jutaan rupiah)	3.166.966	1.961.628	769.293	843.779
Penerima (siswa)	7.832.996	3.099.770	914.285	1.092.856

Sumber: Ditjen. Dikdasmen, Oktober, 2019

### DATA PENDIDIKAN

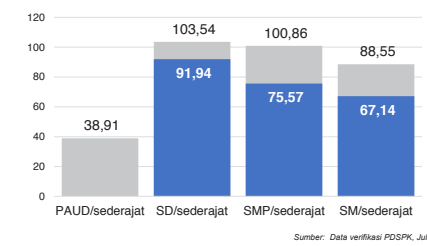
	Peserta Didik	Pendidik	Ruang Kelas	Satuan Pendidikan	Tendik	Rombel
<b>TOTAL</b>	<b>51.800.158</b>	<b>3.303.336</b>	<b>2.075.026</b>	<b>404.807</b>	<b>2.301.143</b>	<b>548.892</b>
PAUD	6.747.569	569.170	304.624	185.631	449.662	201.757
SD	25.175.681	1.459.307	1.063.335	149.040	1.123.381	113.156
SMP	9.958.841	640.010	358.078	39.964	351.452	118.694
SMA	4.806.306	309.616	163.216	13.797	163.832	58.624
SMK	4.978.503	300.288	165.715	14.148	182.242	54.026
SLB	133.258	24.945	20.058	2.227	30.574	2.635

### DATA RASIO PENDIDIKAN

GURU:SISWA					
SD	SMP	SMA	SMK	SLB	
1:17	1:16	1:16	1:17	1:5	
GURU PNS:SISWA					
SD	SMP	SMA	SMK	SLB	
1:33	1:32	1:32	1:56	1:15	
ROMBEL:SISWA					
SD	SMP	SMA	SMK	SLB	
1:22	1:28	1:29	1:27	1:4	
RUANG KELAS:ROMBEL					
SD	SMP	SMA	SMK	SLB	
1:1,1	1:1	1:1	1:1,1	1:1,5	

Sumber: Data verifikasi PDSPK, Juli 2019

### APK DAN APM 2018/2019 (persentase)

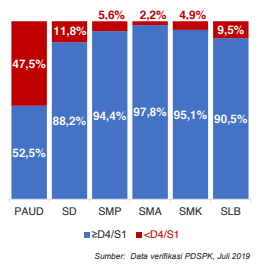


### SISWA PUTUS SEKOLAH DAN MENGULANG

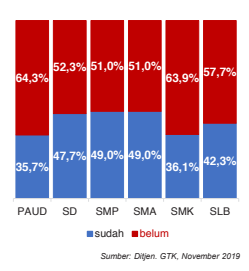
	SD	SMP	SMA	SMK
PUTUS SEKOLAH	33.268	28.651	19.953	25.357
MENGULANG	342.287	35.230	12.296	19.187

Sumber: Data verifikasi PDSPK, Juli 2019

### KUALIFIKASI PENDIDIK

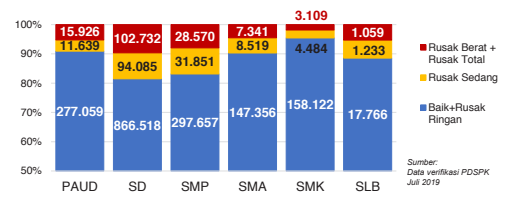


### PENDIDIK TERSERTIFIKASI

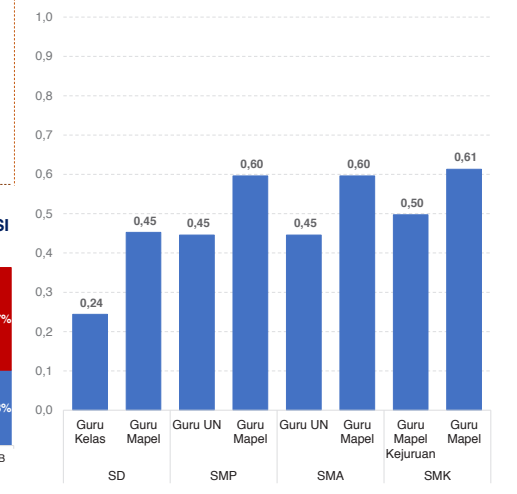


## INDONESIA

### KONDISI RUANG KELAS

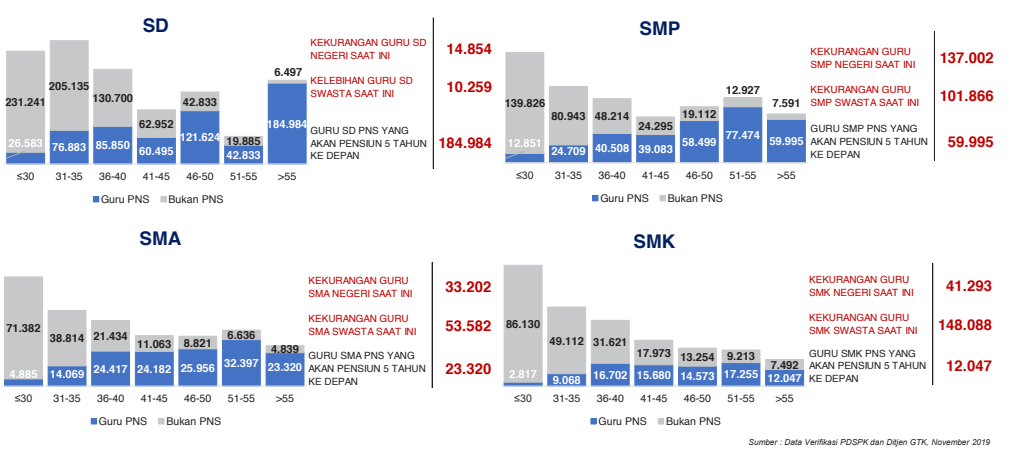


### INDEKS PEMERATAAN GURU PNS

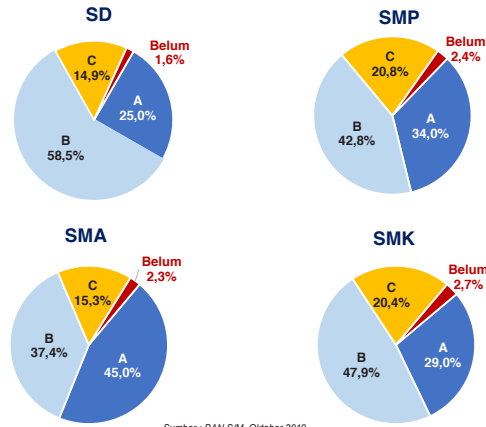


\*Semakin mendekati 0 maka semakin merata

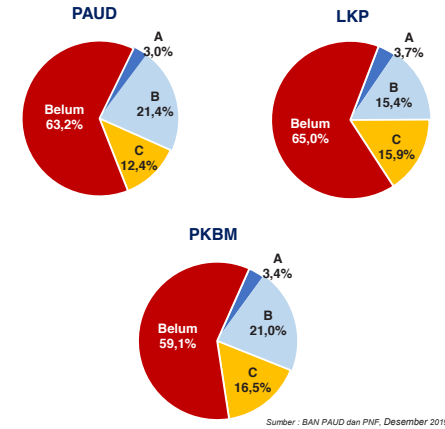
### GURU MENURUT USIA



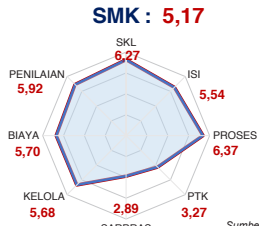
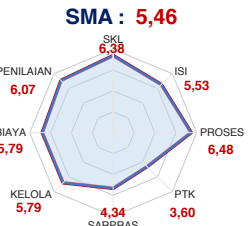
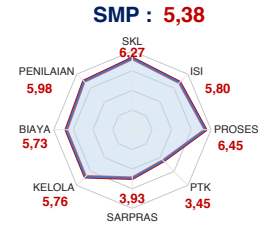
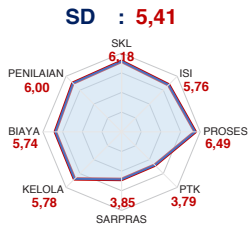
AKREDITASI SEKOLAH



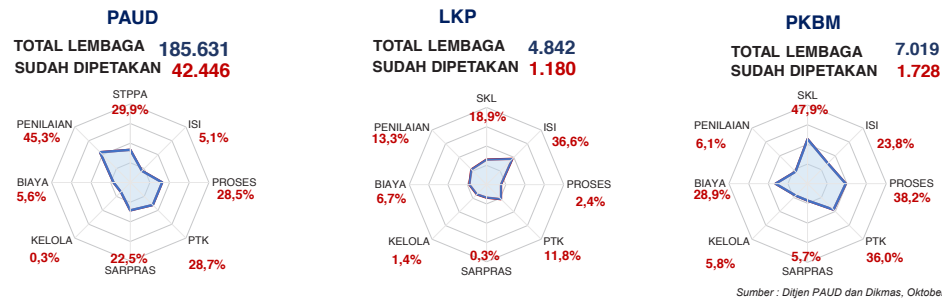
AKREDITASI PAUD DAN PNF



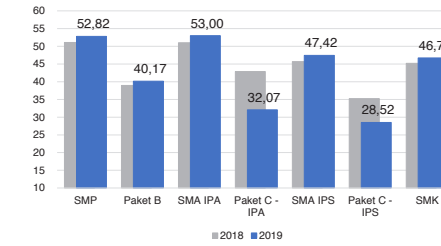
SKOR PMP SEKOLAH 2018



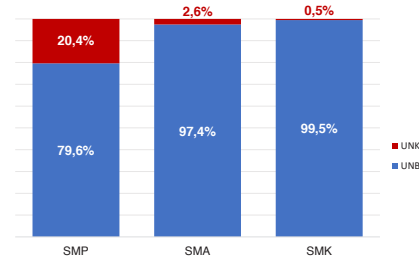
PEMETAAN MUTU PAUD DAN PNF



HASIL UJIAN NASIONAL



PELAKSANAAN UNBK



BAHASA DAERAH **668** Sumber: Badan Bahasa dan Perbukuan, Oktober 2019

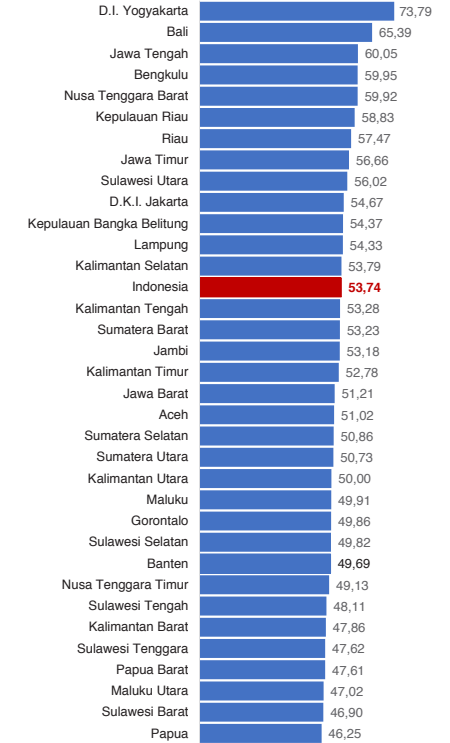
DATA KEBUDAYAAN

JENIS	JUMLAH
Cagar Budaya	46.437
Desa Adat	72
Museum	438
Komunitas Budaya	240

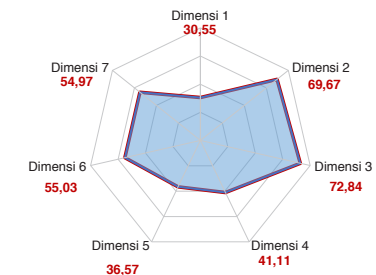
KETERANGAN DIMENSI INDEKS PEMBANGUNAN KEBUDAYAAN 2018

- Dimensi 1 | Ekonomi Budaya
- Dimensi 2 | Pendidikan
- Dimensi 3 | Ketahanan Sosial Budaya
- Dimensi 4 | Warisan Budaya
- Dimensi 5 | Ekspresi Budaya
- Dimensi 6 | Budaya Literasi
- Dimensi 7 | Gender

INDEKS PEMBANGUNAN KEBUDAYAAN 2018



DIMENSI INDEKS PEMBANGUNAN KEBUDAYAAN 2018



Sumber: Ditjen. Kebudayaan, November 2019

Diterbitkan oleh Kementerian Pendidikan dan Kebudayaan  
Jalan Jenderal Sudirman, Senayan, Jakarta 10270, Telepon 021-5711144  
Desember 2019

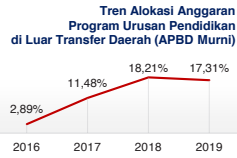
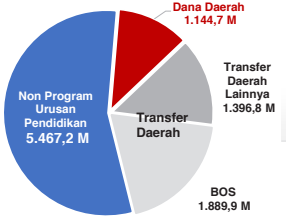
# NERACA PENDIDIKAN DAERAH 2019



## PROVINSI SULAWESI SELATAN

### PENDANAAN PENDIDIKAN

APBD 2019: Rp9.898,60 M



Sumber: Kemendagri, November 2019

### Rincian Dana Transfer Daerah Bidang Pendidikan

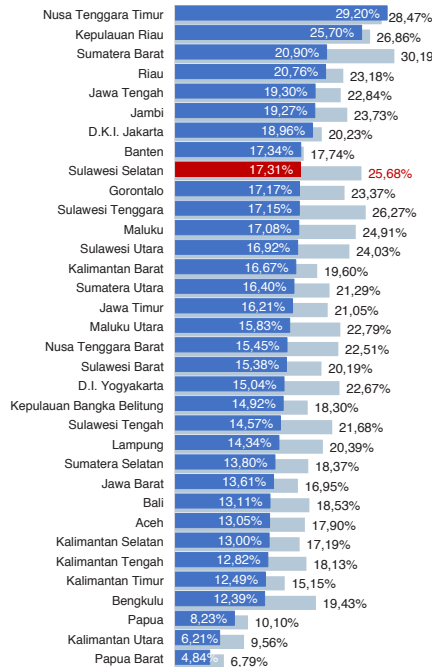
DAK Fisik	54,26 M
TPG	544,11 M
Tamsil	7,04 M
Tunjangan Khusus Guru	4,09 M
DAU (Gaji GTK PNSD)	787,32 M
BOS	1889,89 M

### Alokasi Anggaran Bantuan Pemerintah (APBN)

SMA	0,00 M
SMK	27,40 M
PK	10,93 M
GTK	1,36 M
Total	39,69 M

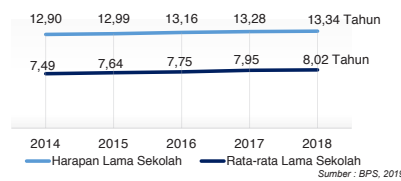
Sumber: Kemendikbud, Oktober 2019

### ANGGARAN PROGRAM URUSAN PENDIDIKAN (DINAS PENDIDIKAN)



■ Alokasi Anggaran Program Urusan Pendidikan di Luar Transfer Daerah (APBD Murni)  
■ Alokasi Anggaran Program Urusan Pendidikan dengan Transfer Daerah  
Sumber: Kemendagri, November 2019

IPM 2018: Prov. 70,90 Nas. 71,39



Sumber: BPS, 2019

### DATA PENDIDIKAN DAERAH

SATUAN PENDIDIKAN 15.156 PENDIDIK 134.788

PAUD	5.949	PAUD	17.174
SD	6.450	SD	64.505
SMP	1.653	SMP	28.319
SMA	587	SMA	14.046
SMK	433	SMK	9.610
SLB	84	SLB	1.134

PESERTA DIDIK 1.867.521 RUANG KELAS 83.701

PAUD	222.419	PAUD	10.824
SD	909.378	SD	43.783
SMP	370.267	SMP	14.779
SMA	229.771	SMA	7.826
SMK	131.080	SMK	5.465
SLB	4.606	SLB	1.024

TENDIK 23.420 ROMBEL 88.344

PAUD	6.340	PAUD	13.995
SD	6.941	SD	45.811
SMP	6.313	SMP	13.990
SMA	2.247	SMA	7.778
SMK	1.481	SMK	5.495
SLB	98	SLB	1.275

Sumber: Data verifikasi PDSPK, Juli 2019

### DATA RASIO PENDIDIKAN

GURU:SISWA					GURU PNS:SISWA				
SD	SMP	SMA	SMK	SLB	SD	SMP	SMA	SMK	SLB
1:14	1:13	1:16	1:14	1:4	1:27	1:23	1:28	1:29	1:9

ROMBEL:SISWA					RUANG KELAS:ROMBEL				
SD	SMP	SMA	SMK	SLB	SD	SMP	SMA	SMK	SLB
1:20	1:26	1:30	1:24	1:4	1:1	1:0,9	1:1	1:1	1:1,2

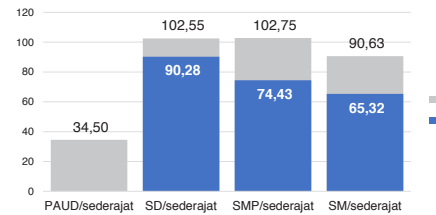
Sumber: Data verifikasi PDSPK, Juli 2019

### PROGRAM INDONESIA PINTAR

Anggaran (dalam jutaan rupiah)	SD	SMP	SMA	SMK
Penerima (00000)	139.393	80.519	38.563	22.816
(00000)	345.985	127.849	46.020	29.547

Sumber: Dijen, Dikdasmen, Oktober 2019

### APK DAN APM 2018/2019 (persentase)



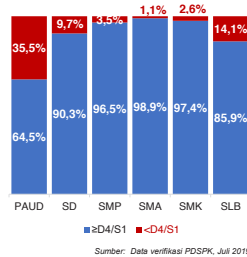
Sumber: Data verifikasi PDSPK, Juli 2019

### SISWA PUTUS SEKOLAH DAN MENGLANG

	SD	SMP	SMA	SMK
PUTUS SEKOLAH	2.260	1.721	995	1.076
MENGLANG	9.764	1.666	510	769

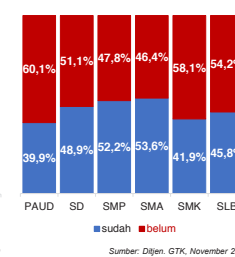
Sumber: Data verifikasi PDSPK, Juli 2019

### KUALIFIKASI PENDIDIK



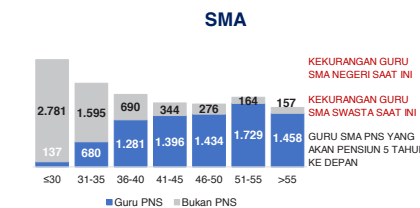
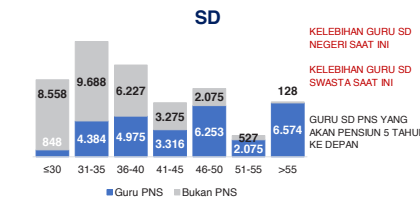
Sumber: Data verifikasi PDSPK, Juli 2019

### PENDIDIK TERSERTIFIKASI



Sumber: Dijen, GTK, November 2019

### GURU MENURUT USIA

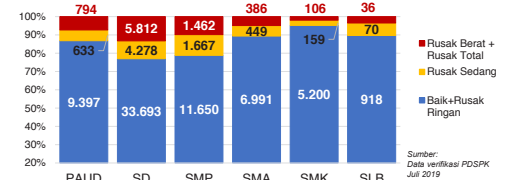


Sumber: Data Verifikasi PDSPK dan Dijen GTK, November 2019

## PROV. SULAWESI SELATAN

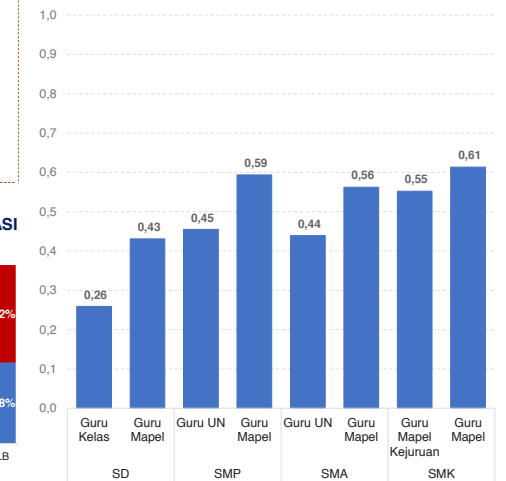
2

### KONDISI RUANG KELAS



Sumber: Data verifikasi PDSPK, Juli 2019

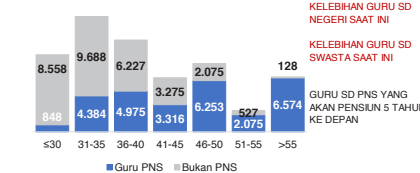
### INDEKS PEMERATAAN GURU PNS



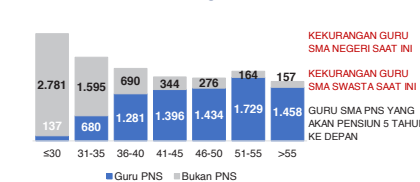
Sumber: Dijen, GTK, November 2019

\*Semakin mendekati 0 maka semakin merata

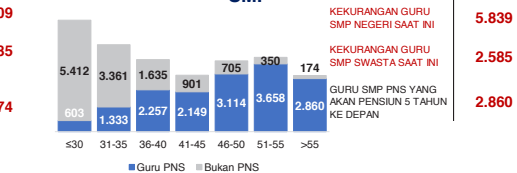
### SD



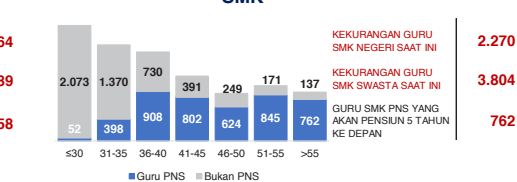
### SMA



### SMP

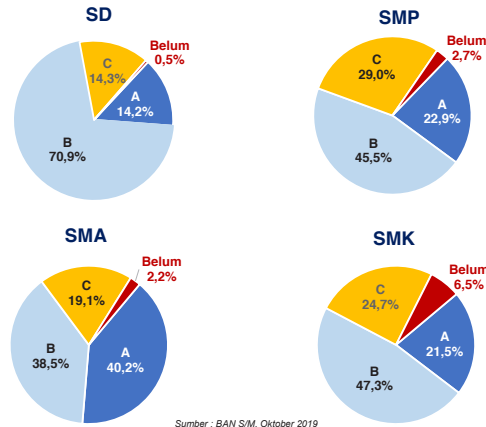


### SMK



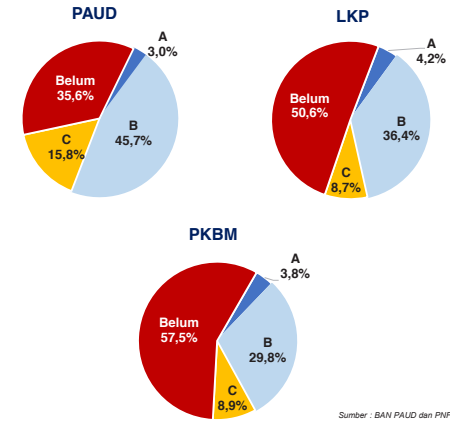
Sumber: Data Verifikasi PDSPK dan Dijen GTK, November 2019

AKREDITASI SEKOLAH



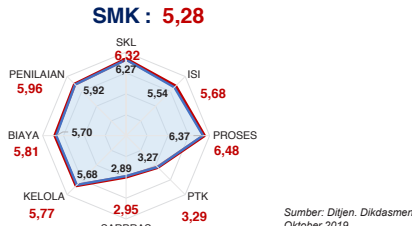
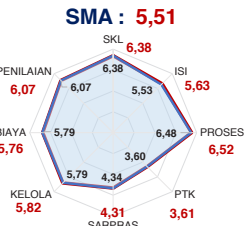
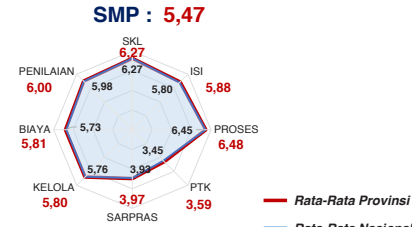
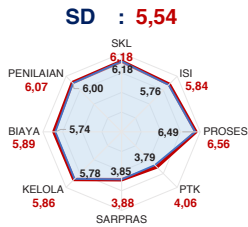
Sumber : BAN S/M, Oktober 2019

AKREDITASI PAUD DAN PNF



Sumber : BAN PAUD dan PNF, Desember 2019

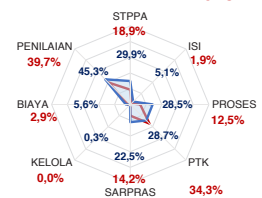
SKOR PMP SEKOLAH 2018



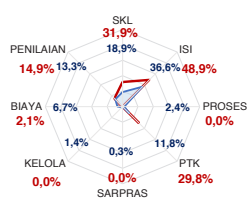
Sumber: Ditjen. Dikdasmen, Oktober 2019

PEMETAAN MUTU PAUD DAN PNF

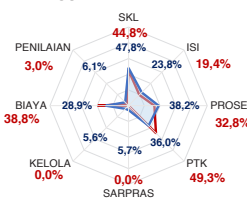
**PAUD**  
TOTAL LEMBAGA 5.949  
SUDAH DIPETAKAN 943



**LKP**  
TOTAL LEMBAGA 178  
SUDAH DIPETAKAN 47

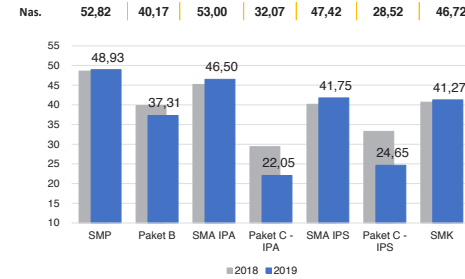


**PKBM**  
TOTAL LEMBAGA 279  
SUDAH DIPETAKAN 67

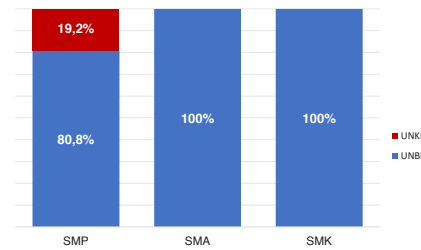


Sumber : Ditjen PAUD dan Dikmas, Oktober 2019

HASIL UJIAN NASIONAL



PELAKSANAAN UNBK



Sumber: PUSPENDIK, September 2019

BAHASA DAERAH 14

Sumber: Badan Bahasa dan Perbukuan, Oktober 2019

DATA KEBUDAYAAN

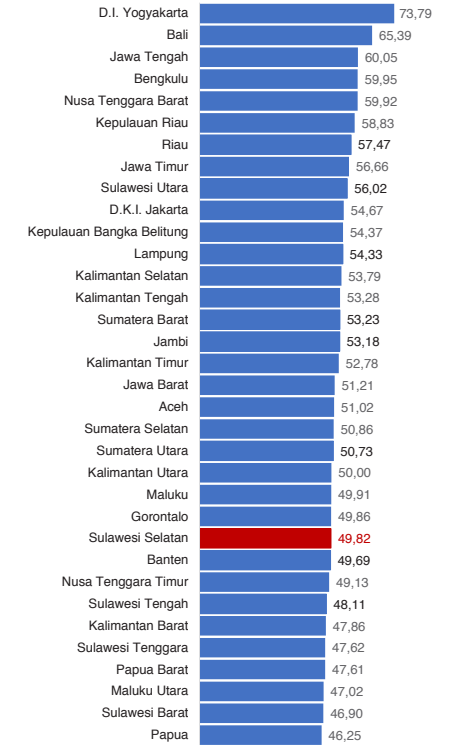
JENIS	JUMLAH
Cagar Budaya	2.536
Desa Adat	5
Museum	17
Komunitas Budaya	26

KETERANGAN DIMENSI INDEKS PEMBANGUNAN KEBUDAYAAN 2018

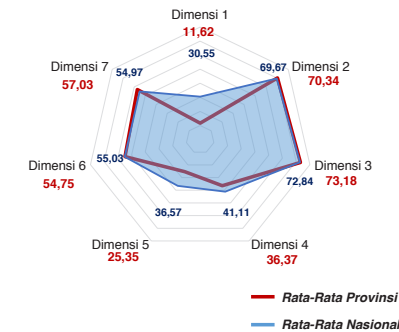


- Dimensi 1 | Ekonomi Budaya
- Dimensi 2 | Pendidikan
- Dimensi 3 | Ketahanan Sosial Budaya
- Dimensi 4 | Warisan Budaya
- Dimensi 5 | Ekspresi Budaya
- Dimensi 6 | Budaya Literasi
- Dimensi 7 | Gender

INDEKS PEMBANGUNAN KEBUDAYAAN 2018



DIMENSI INDEKS PEMBANGUNAN KEBUDAYAAN 2018



Sumber: Ditjen. Kebudayaan, November 2019

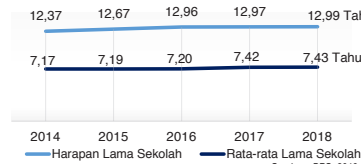
Diterbitkan oleh Kementerian Pendidikan dan Kebudayaan  
Jalan Jenderal Sudirman, Senayan, Jakarta 10270, Telepon 021-5711144  
Desember 2019

# NERACA PENDIDIKAN DAERAH 2019



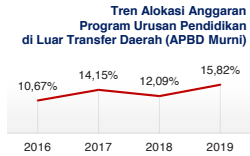
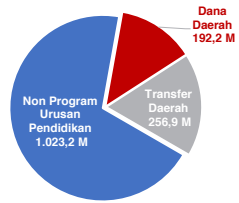
## KAB. MAROS SULAWESI SELATAN

IPM 2018: Kab. 68,94 | Prov. 70,90 | Nas. 71,39



### PENDANAAN PENDIDIKAN

APBD 2019: Rp1.472,34 M



Sumber: Kemendagri, November 2019

### Rincian Dana Transfer Daerah Bidang Pendidikan

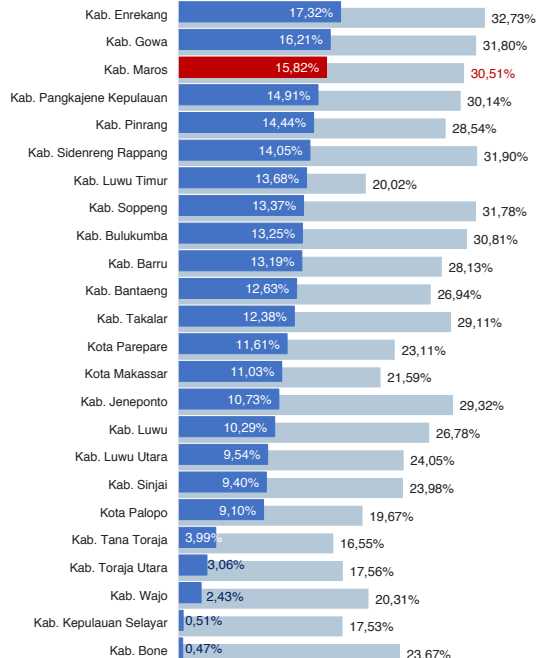
DAK Fisik	6,11 M
TPG	95,95 M
Tamsil	0,83 M
Tunjangan Khusus Guru	0,70 M
DAU (Gaji GTK PNSD)	147,13 M
BOP PAUD	6,20 M

### Alokasi Anggaran Bantuan Pemerintah (APBN)

PAUD-DIKMAS	1,56 M
SD	0,00 M
SMP	0,00 M
GTK	1,09 M
Kebudayaan	0,00 M
Total	2,65 M

Sumber: Kemendikbud, Oktober 2019

### ANGGARAN PROGRAM URUSAN PENDIDIKAN (DINAS PENDIDIKAN)



■ Alokasi Anggaran Program Urusan Pendidikan di Luar Transfer Daerah (APBD Murni)  
■ Alokasi Anggaran Program Urusan Pendidikan dengan Transfer Daerah

Sumber: Kemendagri, November 2019

### DATA PENDIDIKAN DAERAH

SATUAN PENDIDIKAN	624	PENDIDIK	4.932
PAUD	235	PAUD	673
SD	263	SD	2.342
SMP	74	SMP	1.071
SMA	32	SMA	588
SMK	18	SMK	236
SLB	2	SLB	22

PESERTA DIDIK	76.473	RUANG KELAS	3.290
PAUD	8.079	PAUD	466
SD	39.861	SD	1.729
SMP	15.092	SMP	579
SMA	9.875	SMA	331
SMK	3.449	SMK	160
SLB	117	SLB	25

TENDIK	875	ROMBEL	3.567
PAUD	287	PAUD	553
SD	204	SD	1.909
SMP	273	SMP	579
SMA	81	SMA	342
SMK	28	SMK	156
SLB	2	SLB	28

Sumber: Data verifikasi PDSPK, Juli 2019

### DATA RASIO PENDIDIKAN

GURU:SISWA					GURU PNS:SISWA				
SD	SMP	SMA	SMK	SLB	SD	SMP	SMA	SMK	SLB
1:17	1:14	1:17	1:15	1:5	1:31	1:23	1:26	1:58	1:8

ROMBEL:SISWA					RUANG KELAS:ROMBEL				
SD	SMP	SMA	SMK	SLB	SD	SMP	SMA	SMK	SLB
1:21	1:26	1:29	1:22	1:4	1:1,1	1:1	1:1	1:1	1:1,1

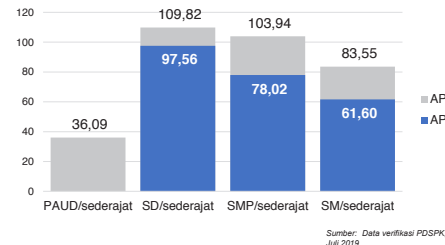
Sumber: Data verifikasi PDSPK, Juli 2019

### PROGRAM INDONESIA PINTAR

	SD	SMP	SMA	SMK
Anggaran (dalam jutaan rupiah)	5.850	3.181	1.956	565
Penerima (biaya)	14.466	5.104	2.306	729

Sumber: Ditjen. Dikdasmen, Oktober, 2019

### APK DAN APM 2018/2019 (persentase)



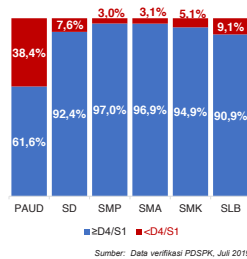
Sumber: Data verifikasi PDSPK, Juli 2019

### SISWA PUTUS SEKOLAH DAN MENGULANG

	SD	SMP	SMA	SMK
PUTUS SEKOLAH	50	33	23	35
MENGULANG	454	106	20	13

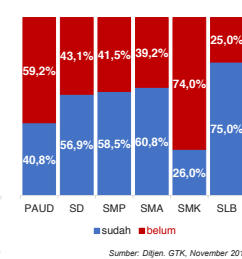
Sumber: Data verifikasi PDSPK, Juli 2019

### KUALIFIKASI PENDIDIK



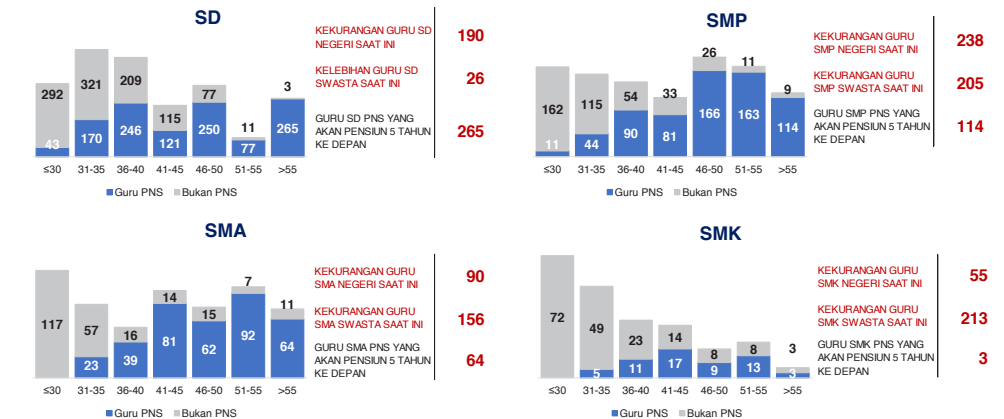
Sumber: Data verifikasi PDSPK, Juli 2019

### PENDIDIK TERSERTIFIKASI



Sumber: Ditjen. GTK, November 2019

### GURU MENURUT USIA

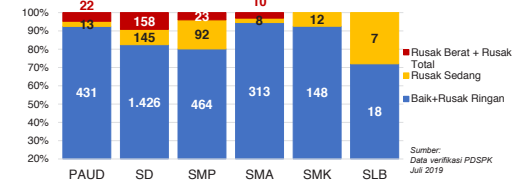


Sumber: Data Verifikasi PDSPK dan Ditjen GTK, November 2019

## KAB. MAROS

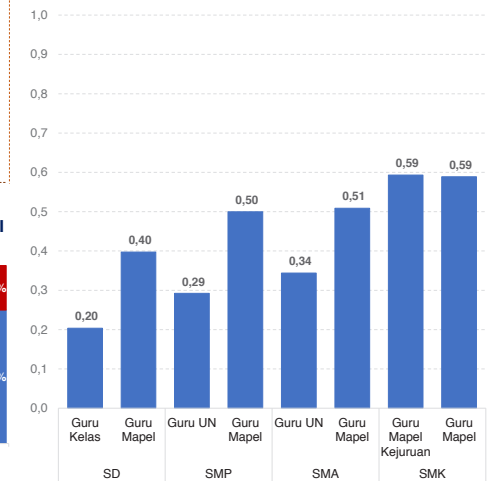
2

### KONDISI RUANG KELAS



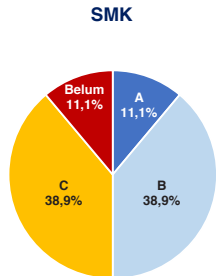
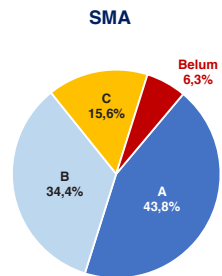
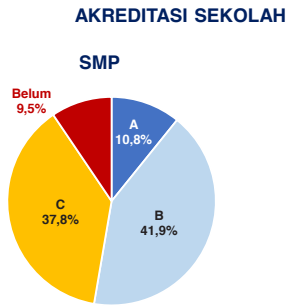
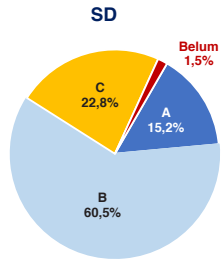
Sumber: Data verifikasi PDSPK, Juli 2019

### INDEKS PEMERATAAN GURU PNS



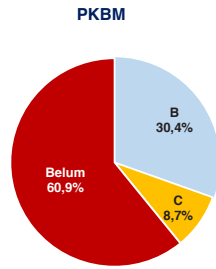
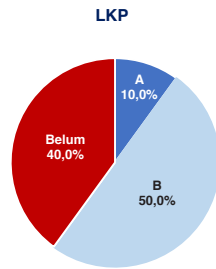
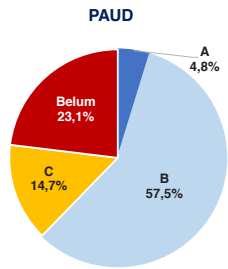
\*Semakin mendekati 0 maka semakin merata

Sumber: Ditjen. GTK, November 2019



Sumber : BAN S/M, Oktober 2019

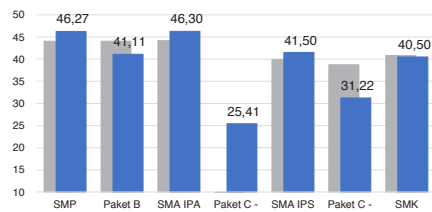
AKREDITASI PAUD DAN PNF



Sumber : BAN PAUD dan PNF, Desember 2019

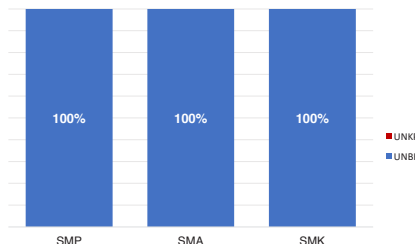
HASIL UJIAN NASIONAL

Nas.	52,82	40,17	53,00	32,07	47,42	28,52	46,72
Prov:	48,93	37,31	46,50	22,05	41,75	24,65	41,27



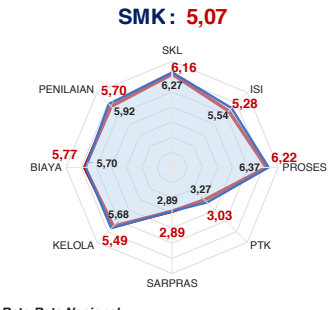
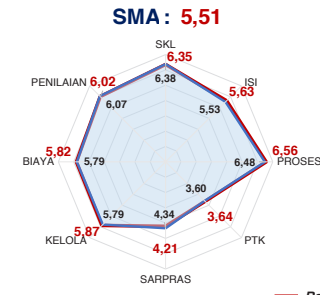
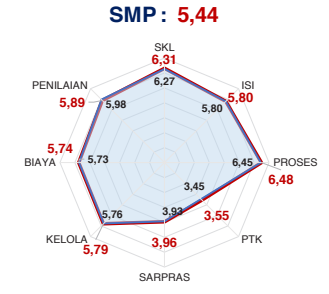
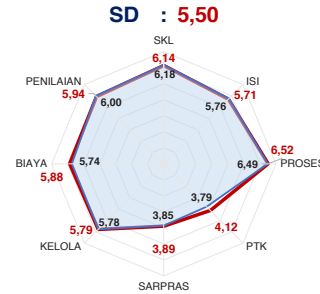
■ 2018 ■ 2019

PELAKSANAAN UNBK



Sumber : PUSPENDIK, September 2019

SKOR PMP SEKOLAH 2018

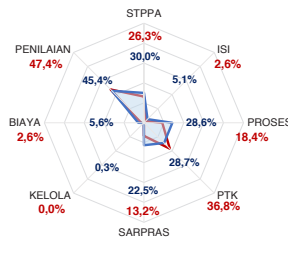


— Rata-Rata Kab./Kota — Rata-Rata Nasional

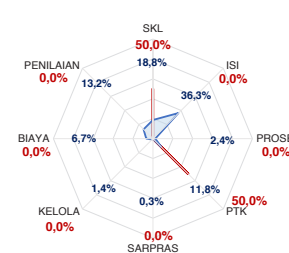
Sumber : Ditjen, Dikdasmen, Oktober 2019

PEMETAAN MUTU PAUD DAN PNF

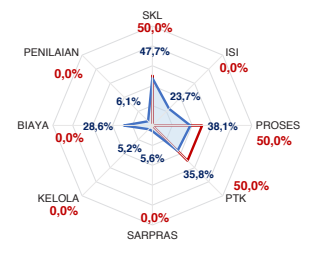
PAUD  
TOTAL LEMBAGA 235  
SUDAH DIPETAKAN 38



LKP  
TOTAL LEMBAGA 8  
SUDAH DIPETAKAN 2



PKBM  
TOTAL LEMBAGA 11  
SUDAH DIPETAKAN 2



— Rata-Rata Kab./Kota — Rata-Rata Nasional

Sumber : Ditjen PAUD dan Dikmas, Oktober 2019

KEBUDAYAAN

JENIS	JUMLAH
Cagar Budaya	77
Desa Adat	0
Museum	1
Komunitas Budaya	0

Sumber : Ditjen, Kebudayaan, November 2019

BAHASA DAERAH 2

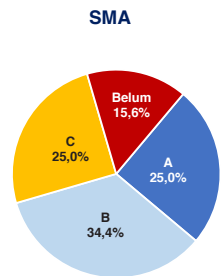
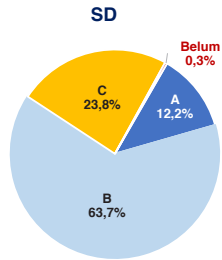
Sumber : Badan Bahasa dan Perbukuan, Oktober 2019

Diterbitkan oleh Kementerian Pendidikan dan Kebudayaan  
Jalan Jenderal Sudirman, Senayan, Jakarta 10270, Telepon 021-5711144  
Desember 2019

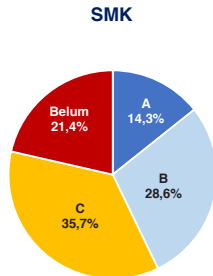
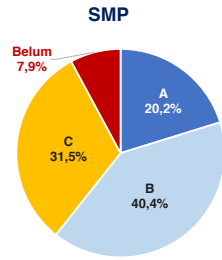




### 3 KAB. PANGKAJENE KEPULAUAN

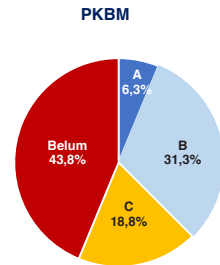
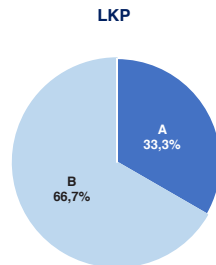
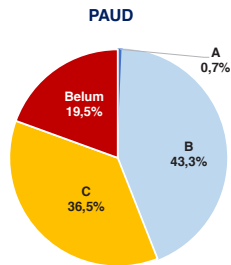


### AKREDITASI SEKOLAH



Sumber : BAN S/M, Oktober 2019

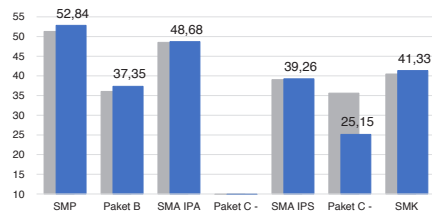
### AKREDITASI PAUD DAN PNF



Sumber : BAN PAUD dan PNF, Desember 2019

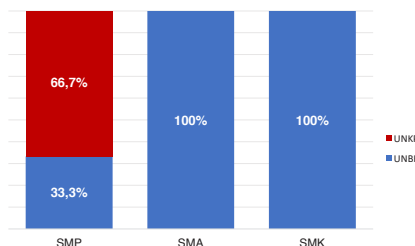
### HASIL UJIAN NASIONAL

Nas.	52,82	40,17	53,00	32,07	47,42	28,52	46,72
Prov:	48,93	37,31	46,50	22,05	41,75	24,65	41,27



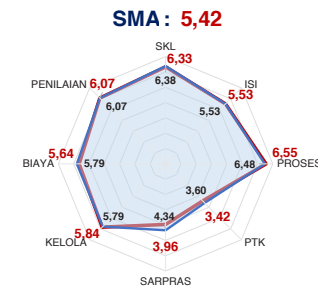
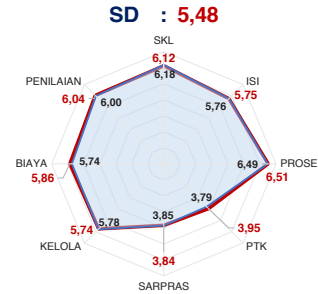
■ 2018 ■ 2019

### PELAKSANAAN UNBK



Sumber : PUSPENDIK, September 2019

### SKOR PMP SEKOLAH 2018

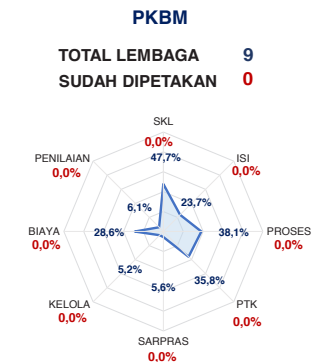
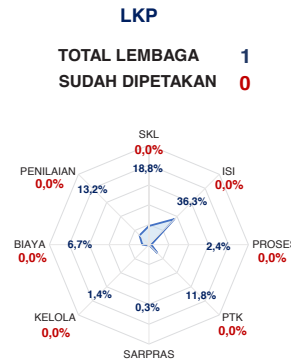
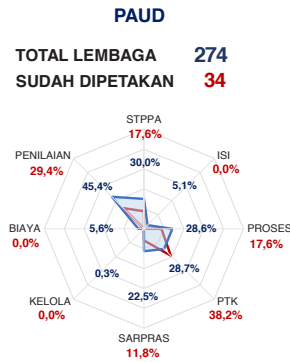


— Rata-Rata Kab./Kota — Rata-Rata Nasional

Sumber: Ditjen, Dikdasmen, Oktober 2019

### KAB. PANGKAJENE KEPULAUAN 4

### PEMETAAN MUTU PAUD DAN PNF



— Rata-Rata Kab./Kota — Rata-Rata Nasional

Sumber : Ditjen PAUD dan Dikmas, Oktober 2019

### KEBUDAYAAN

JENIS	JUMLAH
Cagar Budaya	43
Desa Adat	0
Museum	1
Komunitas Budaya	0

Sumber: Ditjen, Kebudayaan, November 2019

### BAHASA DAERAH 2

Sumber: Badan Bahasa dan Perbukuan, Oktober 2019

Diterbitkan oleh Kementerian Pendidikan dan Kebudayaan  
Jalan Jenderal Sudirman, Senayan, Jakarta 10270, Telepon 021-5711144  
Desember 2019

# NERACA PENDIDIKAN DAERAH 2019



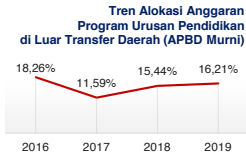
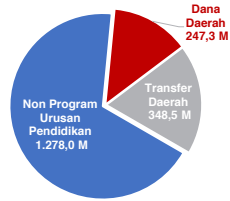
## KAB. GOWA SULAWESI SELATAN

IPM 2018: Kab. **68,87** | Prov. **70,90** | Nas. **71,39**



### PENDANAAN PENDIDIKAN

APBD 2019: Rp1.873,80 M



Sumber: Kemendagri, November 2019

### Rincian Dana Transfer Daerah Bidang Pendidikan

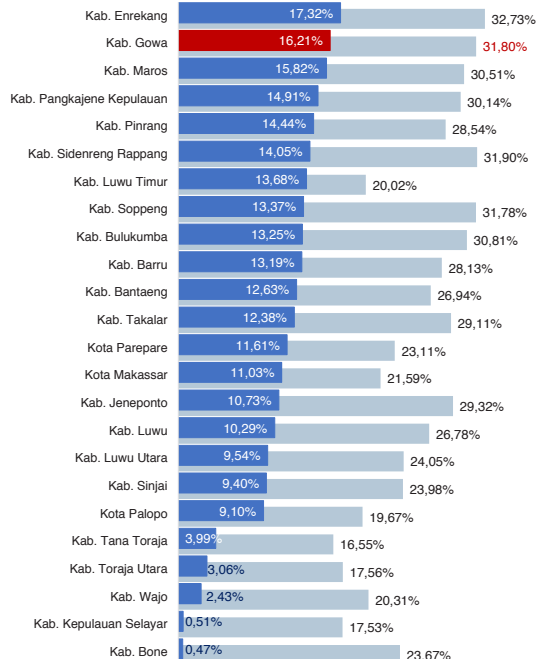
DAK Fisik	35,82 M
TPG	148,27 M
Tamsil	0,00 M
Tunjangan Khusus Guru	0,00 M
DAU (Gaji GTK PNSD)	155,79 M
BOP PAUD	8,66 M

### Alokasi Anggaran Bantuan Pemerintah (APBN)

PAUD-DIKMAS	0,90 M
SD	0,00 M
SMP	0,79 M
GTK	1,14 M
Kebudayaan	0,55 M
Total	3,38 M

Sumber: Kemendikbud, Oktober 2019

### ANGGARAN PROGRAM URUSAN PENDIDIKAN (DINAS PENDIDIKAN)



■ Alokasi Anggaran Program Urusan Pendidikan di Luar Transfer Daerah (APBD Murni)  
■ Alokasi Anggaran Program Urusan Pendidikan dengan Transfer Daerah

Sumber: Kemendagri, November 2019

### DATA PENDIDIKAN DAERAH

SATUAN PENDIDIKAN	<b>957</b>	PENDIDIK	<b>8.868</b>
PAUD	358	PAUD	961
SD	415	SD	4.313
SMP	111	SMP	1.954
SMA	48	SMA	1.000
SMK	19	SMK	549
SLB	6	SLB	91

PESERTA DIDIK	<b>144.422</b>	RUANG KELAS	<b>5.343</b>
PAUD	14.123	PAUD	708
SD	73.814	SD	2.717
SMP	29.649	SMP	946
SMA	16.611	SMA	533
SMK	9.857	SMK	375
SLB	368	SLB	64

TENDIK	<b>1.147</b>	ROMBEL	<b>6.150</b>
PAUD	419	PAUD	835
SD	252	SD	3.243
SMP	306	SMP	1.059
SMA	92	SMA	549
SMK	73	SMK	364
SLB	5	SLB	100

Sumber: Data verifikasi PDSPK, Juli 2019

### DATA RASIO PENDIDIKAN

GURU:SISWA					GURU PNS:SISWA				
SD	SMP	SMA	SMK	SLB	SD	SMP	SMA	SMK	SLB
1:17	1:15	1:17	1:18	1:4	1:34	1:32	1:40	1:34	1:11
ROMBEL:SISWA					RUANG KELAS:ROMBEL				
SD	SMP	SMA	SMK	SLB	SD	SMP	SMA	SMK	SLB
1:23	1:28	1:30	1:27	1:4	1:1,2	1:1,1	1:1	1:1	1:1,6

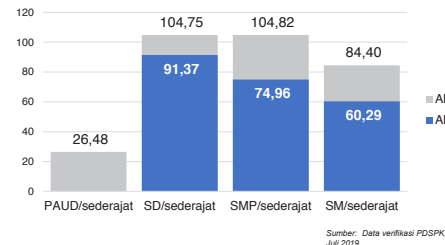
Sumber: Data verifikasi PDSPK, Juli 2019

### PROGRAM INDONESIA PINTAR

Anggaran (dalam jutaan rupiah)	SD	SMP	SMA	SMK
Penerima (siswa)	10.989	5.667	2.415	1.950
	27.237	9.158	2.840	2.409

Sumber: Ditjen. Dikdasmen, Oktober 2019

### APK DAN APM 2018/2019 (persentase)



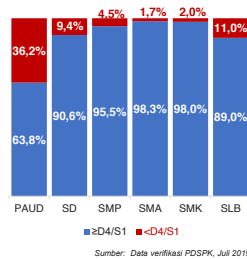
Sumber: Data verifikasi PDSPK, Juli 2019

### SISWA PUTUS SEKOLAH DAN MENGULANG

	SD	SMP	SMA	SMK
PUTUS SEKOLAH	199	164	177	104
MENGULANG	130	65	15	44

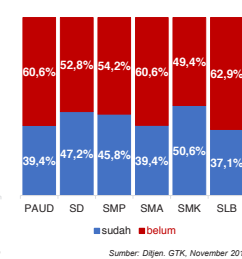
Sumber: Data verifikasi PDSPK, Juli 2019

### KUALIFIKASI PENDIDIK



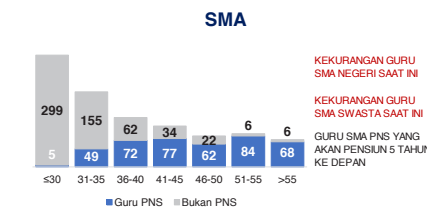
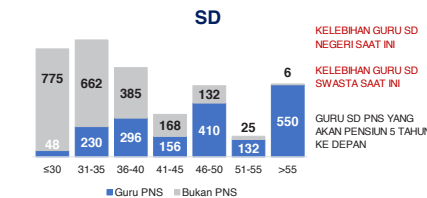
Sumber: Data verifikasi PDSPK, Juli 2019

### PENDIDIK TERSERTIFIKASI



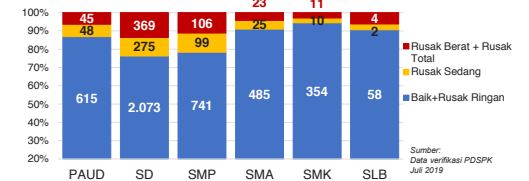
Sumber: Ditjen. GTK, November 2019

### GURU MENURUT USIA



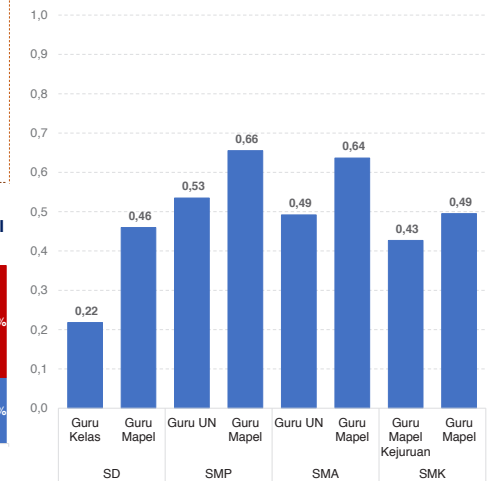
## KAB. GOWA

### KONDISI RUANG KELAS



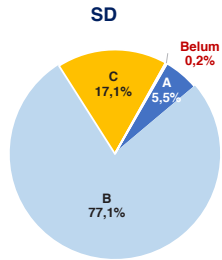
Sumber: Data verifikasi PDSPK, Juli 2019

### INDEKS PEMERATAAN GURU PNS

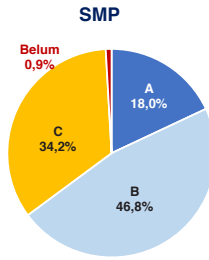


\*Semakin mendekati 0 maka semakin merata

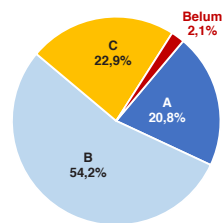
Sumber: Ditjen. GTK, November 2019



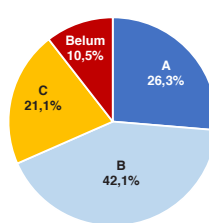
AKREDITASI SEKOLAH



SMA

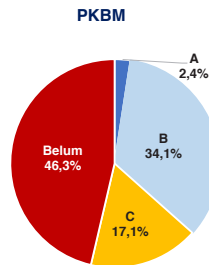
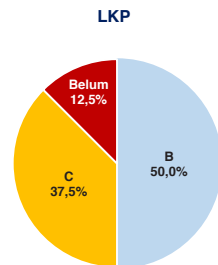
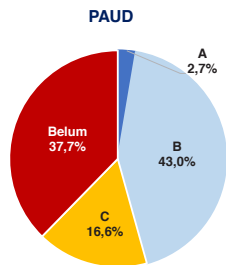


SMK



Sumber: BAN S/M, Oktober 2019

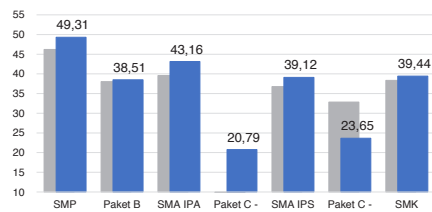
AKREDITASI PAUD DAN PNF



Sumber: BAN PAUD dan PNF, Desember 2019

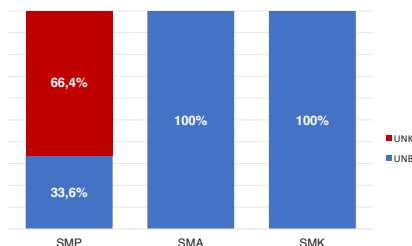
HASIL UJIAN NASIONAL

Nas.	52,82	40,17	53,00	32,07	47,42	28,52	46,72
Prov:	48,93	37,31	46,50	22,05	41,75	24,65	41,27



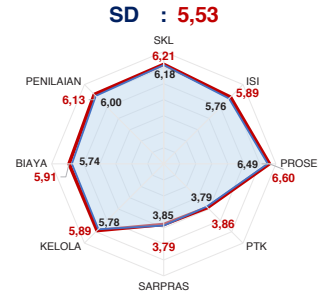
■ 2018 ■ 2019

PELAKSANAAN UNBK

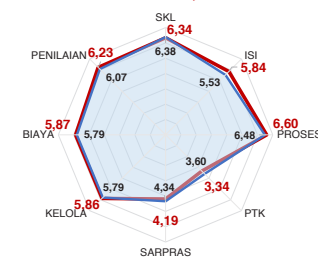


Sumber: PUSPENDIK, September 2019

SKOR PMP SEKOLAH 2018



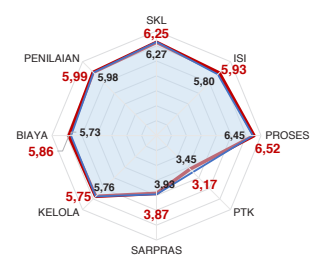
SMA : 5,53



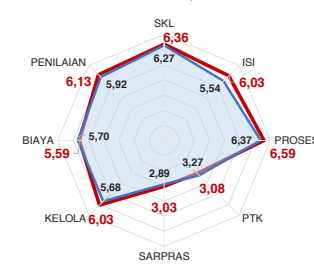
— Rata-Rata Kab./Kota — Rata-Rata Nasional

Sumber: Ditjen, Dikdasmen, Oktober 2019

SMP : 5,42

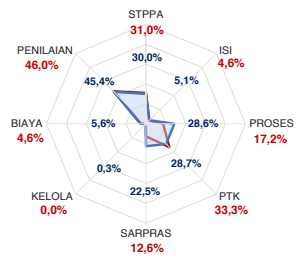


SMK : 5,36

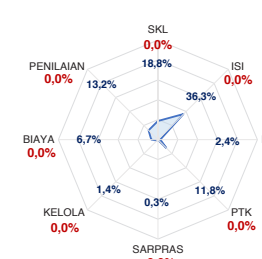


PEMETAAN MUTU PAUD DAN PNF

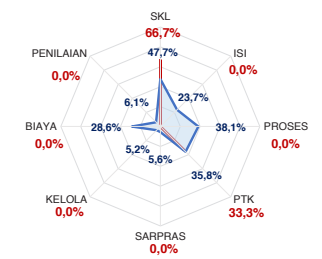
PAUD  
TOTAL LEMBAGA 358  
SUDAH DIPETAKAN 87



LKP  
TOTAL LEMBAGA 3  
SUDAH DIPETAKAN 0



PKBM  
TOTAL LEMBAGA 16  
SUDAH DIPETAKAN 3



— Rata-Rata Kab./Kota — Rata-Rata Nasional

Sumber: Ditjen PAUD dan Dikmas, Oktober 2019

KEBUDAYAAN

JENIS	JUMLAH
Cagar Budaya	10
Desa Adat	0
Museum	2
Komunitas Budaya	5

Sumber: Ditjen, Kebudayaan, November 2019

BAHASA DAERAH 1

Sumber: Badan Bahasa dan Perbukuan, Oktober 2019

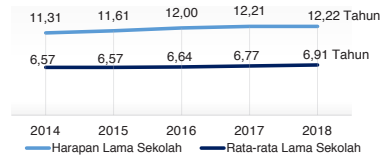
Diterbitkan oleh Kementerian Pendidikan dan Kebudayaan  
Jalan Jenderal Sudirman, Senayan, Jakarta 10270, Telepon 021-5711144  
Desember 2019

# NERACA PENDIDIKAN DAERAH 2019



## KAB. TAKALAR SULAWESI SELATAN

IPM 2018: Kab. 66,07 | Prov. 70,90 | Nas. 71,39



### DATA PENDIDIKAN DAERAH

SATUAN PENDIDIKAN	518	PENDIDIK	5.078
PAUD	197	PAUD	607
SD	238	SD	2.469
SMP	44	SMP	1.013
SMA	23	SMA	617
SMK	10	SMK	323
SLB	6	SLB	49

PESERTA DIDIK	66.207	RUANG KELAS	2.882
PAUD	8.171	PAUD	414
SD	31.873	SD	1.506
SMP	12.707	SMP	468
SMA	8.847	SMA	304
SMK	4.426	SMK	135
SLB	183	SLB	55

TENDIK	824	ROMBEL	2.988
PAUD	225	PAUD	456
SD	178	SD	1.541
SMP	263	SMP	469
SMA	102	SMA	294
SMK	55	SMK	165
SLB	1	SLB	63

### DATA RASIO PENDIDIKAN

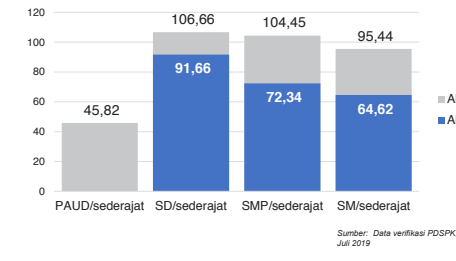
GURU:SISWA					GURU PNS:SISWA				
SD	SMP	SMA	SMK	SLB	SD	SMP	SMA	SMK	SLB
1:13	1:13	1:14	1:14	1:4	1:27	1:21	1:24	1:27	1:14

ROMBEL:SISWA					RUANG KELAS:ROMBEL				
SD	SMP	SMA	SMK	SLB	SD	SMP	SMA	SMK	SLB
1:21	1:27	1:30	1:27	1:3	1:1	1:1	1:1	1:12	1:1,1

### PROGRAM INDONESIA PINTAR

	SD	SMP	SMA	SMK
Anggaran (dalam jutaan rupiah)	6.343	3.357	2.129	1.318
Penerima (siswa)	15.751	5.278	2.596	1.598

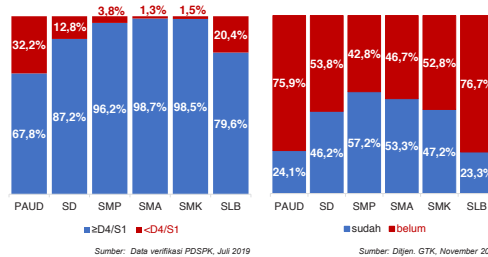
### APK DAN APM 2018/2019 (persentase)



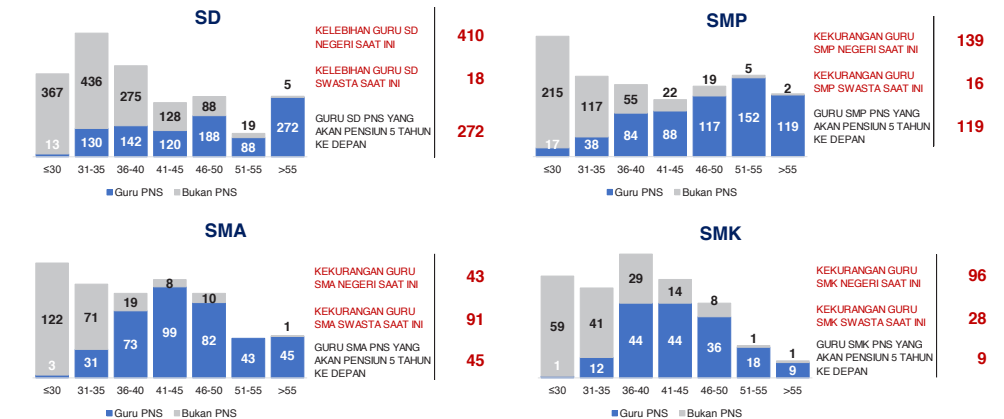
### SISWA PUTUS SEKOLAH DAN MENGULANG

	SD	SMP	SMA	SMK
PUTUS SEKOLAH	103	60	86	57
MENGULANG	327	36	6	10

### KUALIFIKASI PENDIDIK



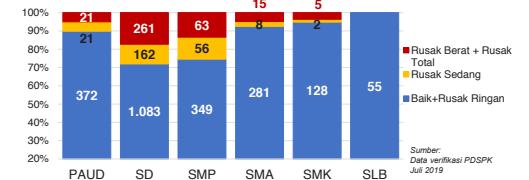
### GURU MENURUT USIA



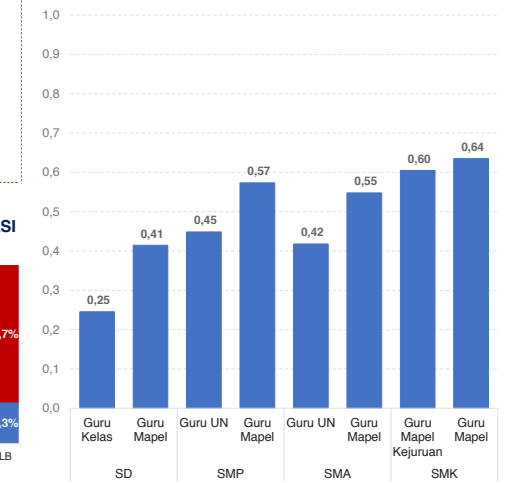
## KAB. TAKALAR

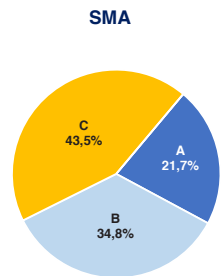
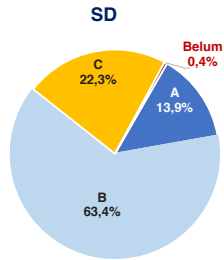
2

### KONDISI RUANG KELAS

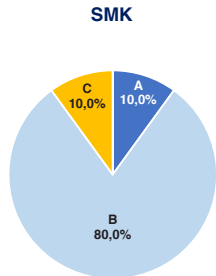
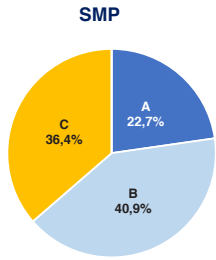


### INDEKS PEMERATAAN GURU PNS



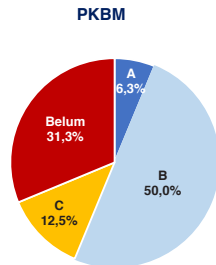
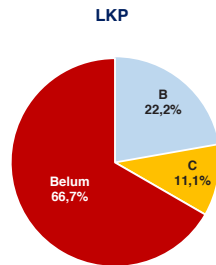
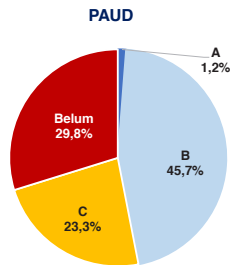


### AKREDITASI SEKOLAH



Sumber: BAN S/M, Oktober 2019

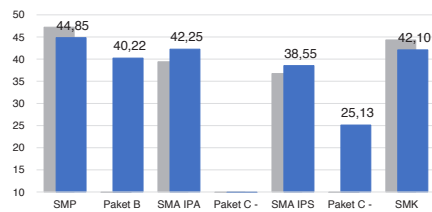
### AKREDITASI PAUD DAN PNF



Sumber: BAN PAUD dan PNF, Desember 2019

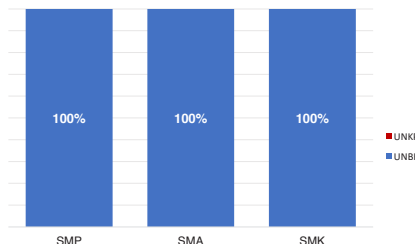
### HASIL UJIAN NASIONAL

Nas.	52,82	40,17	53,00	32,07	47,42	28,52	46,72
Prov:	48,93	37,31	46,50	22,05	41,75	24,65	41,27



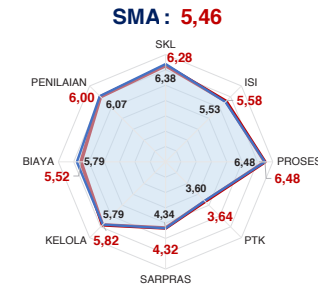
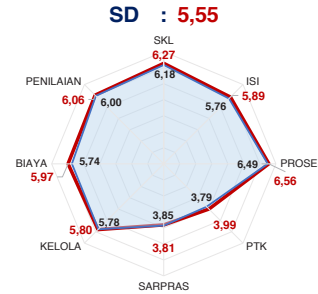
■ 2018 ■ 2019

### PELAKSANAAN UNBK



Sumber: PUSPENDIK, September 2019

### SKOR PMP SEKOLAH 2018



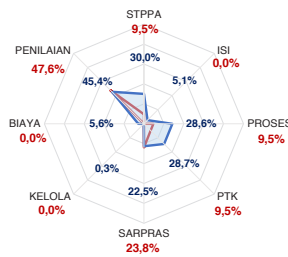
— Rata-Rata Kab./Kota — Rata-Rata Nasional

Sumber: Ditjen, Dikdasmen, Oktober 2019

### PEMETAAN MUTU PAUD DAN PNF

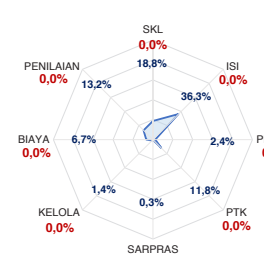
### PAUD

TOTAL LEMBAGA 197  
SUDAH DIPETAKAN 21



### LKP

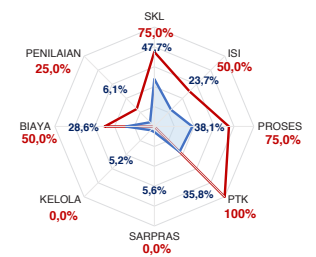
TOTAL LEMBAGA 3  
SUDAH DIPETAKAN 0



— Rata-Rata Kab./Kota — Rata-Rata Nasional

### PKBM

TOTAL LEMBAGA 11  
SUDAH DIPETAKAN 4



Sumber: Ditjen PAUD dan Dikmas, Oktober 2019

### KEBUDAYAAN

JENIS	JUMLAH
Cagar Budaya	0
Desa Adat	1
Museum	0
Komunitas Budaya	0

Sumber: Ditjen, Kebudayaan, November 2019

### BAHASA DAERAH 1

Sumber: Badan Bahasa dan Perbukuan, Oktober 2019

Diterbitkan oleh Kementerian Pendidikan dan Kebudayaan  
Jalan Jenderal Sudirman, Senayan, Jakarta 10270, Telepon 021-5711144  
Desember 2019

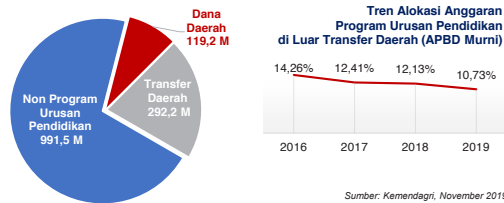
# NERACA PENDIDIKAN DAERAH 2019



## KAB. JENEPONTO SULAWESI SELATAN

### PENDANAAN PENDIDIKAN

APBD 2019: Rp1.402,92 M



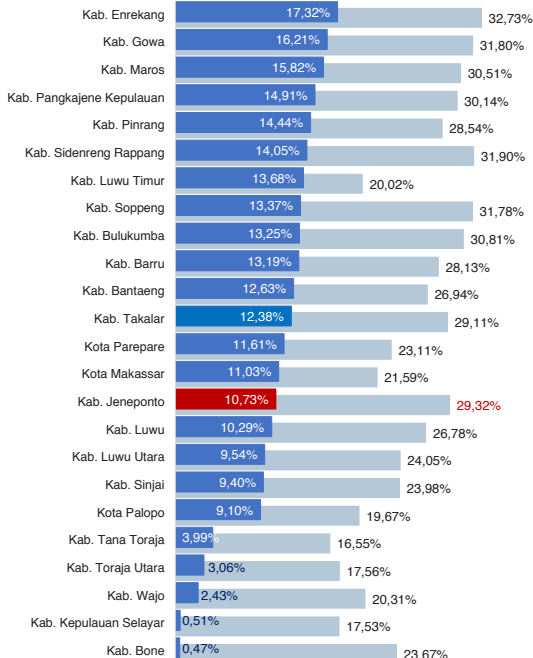
### Rincian Dana Transfer Daerah Bidang Pendidikan

DAK Fisik	68,31 M
TPG	84,38 M
Tamsil	1,42 M
Tunjangan Khusus Guru	0,14 M
DAU (Gaji GTK PNSD)	130,90 M
BOP PAUD	7,03 M

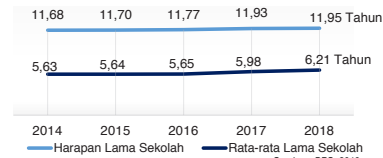
### Alokasi Anggaran Bantuan Pemerintah (APBN)

PAUD-DIKMAS	0,91 M
SD	0,00 M
SMP	0,82 M
GTK	0,69 M
Kebudayaan	0,20 M
Total	2,62 M

### ANGGARAN PROGRAM URUSAN PENDIDIKAN (DINAS PENDIDIKAN)



IPM 2018: Kab. 63,33 | Prov. 70,90 | Nas. 71,39



### DATA PENDIDIKAN DAERAH

SATUAN PENDIDIKAN	679	PENDIDIK	5.487
PAUD	268	PAUD	556
SD	288	SD	2.899
SMP	75	SMP	1.087
SMA	23	SMA	527
SMK	21	SMK	373
SLB	4	SLB	45

PESERTA DIDIK 78.416 RUANG KELAS 3.244

PAUD	10.436	PAUD	389
SD	41.925	SD	1.812
SMP	13.038	SMP	573
SMA	7.811	SMA	241
SMK	5.078	SMK	193
SLB	128	SLB	36

TENDIK 935 ROMBEL 3.482

PAUD	224	PAUD	573
SD	166	SD	1.910
SMP	364	SMP	509
SMA	108	SMA	256
SMK	64	SMK	193
SLB	9	SLB	41

### DATA RASIO PENDIDIKAN

GURU:SISWA

	SD	SMP	SMA	SMK	SLB
1:14	1:12	1:15	1:14	1:3	1:3

GURU PNS:SISWA

	SD	SMP	SMA	SMK	SLB
1:30	1:25	1:30	1:29	1:12	1:12

ROMBEL:SISWA

	SD	SMP	SMA	SMK	SLB
1:22	1:26	1:31	1:26	1:3	1:3

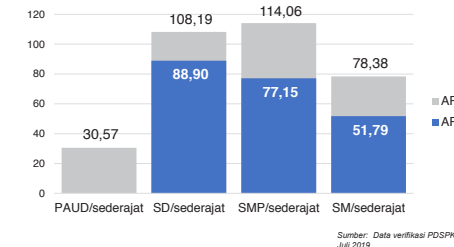
RUANG KELAS:ROMBEL

	SD	SMP	SMA	SMK	SLB
1:1,1	1:0,9	1:1,1	1:1	1:1,1	1:1,1

### PROGRAM INDONESIA PINTAR

Anggaran (dalam jutaan rupiah)	SD	SMP	SMA	SMK
Penerima	8.901	5.363	2.012	1.541

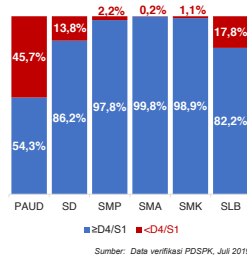
### APK DAN APM 2018/2019 (persentase)



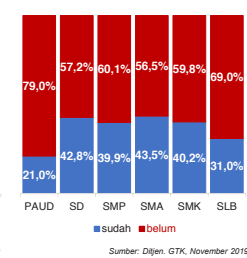
### SISWA PUTUS SEKOLAH DAN MENGULANG

	SD	SMP	SMA	SMK
PUTUS SEKOLAH	337	107	100	59
MENGULANG	857	136	29	19

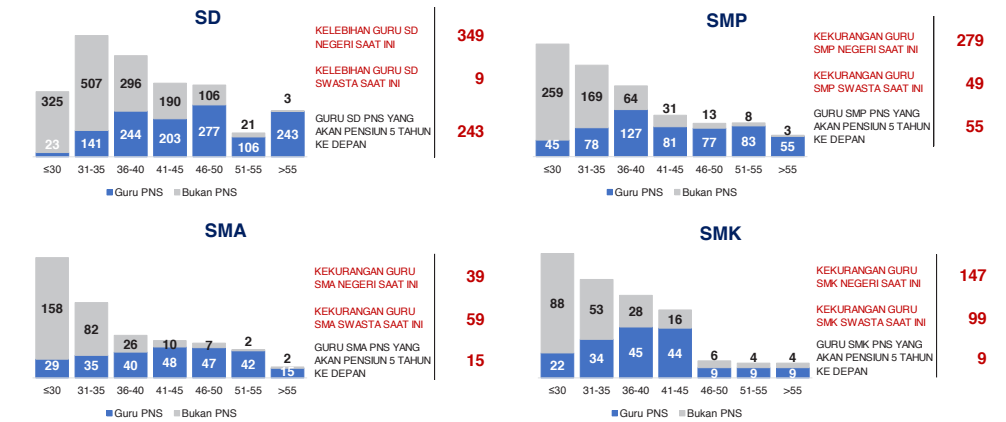
### KUALIFIKASI PENDIDIK



### PENDIDIK TERSERTIFIKASI



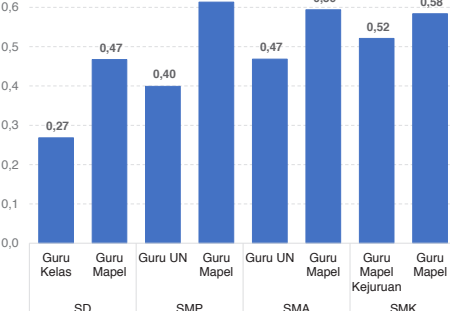
### GURU MENURUT USIA

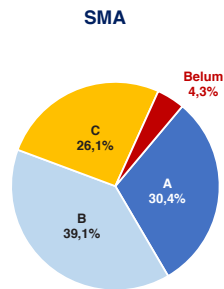
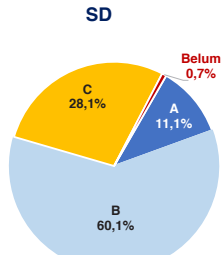


### KONDISI RUANG KELAS

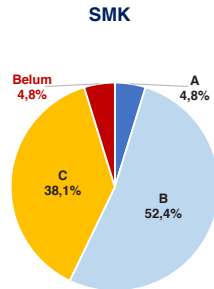
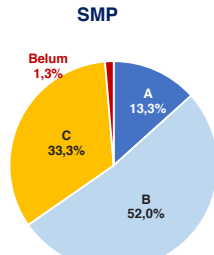


### INDEKS PEMERATAAN GURU PNS



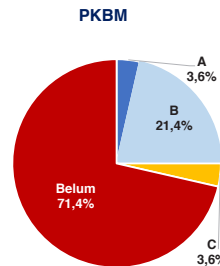
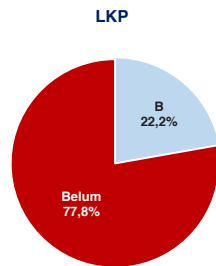
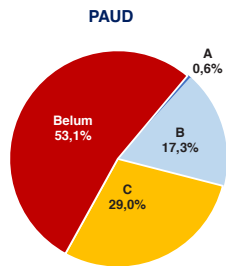


### AKREDITASI SEKOLAH



Sumber: BAN S/M, Oktober 2019

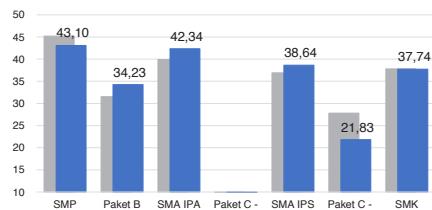
### AKREDITASI PAUD DAN PNF



Sumber: BAN PAUD dan PNF, Desember 2019

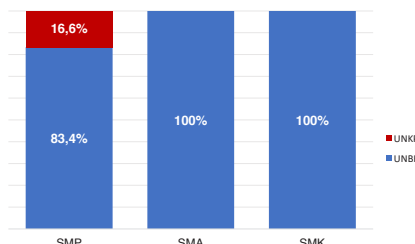
### HASIL UJIAN NASIONAL

Nas.	52,82	40,17	53,00	32,07	47,42	28,52	46,72
Prov:	48,93	37,31	46,50	22,05	41,75	24,65	41,27



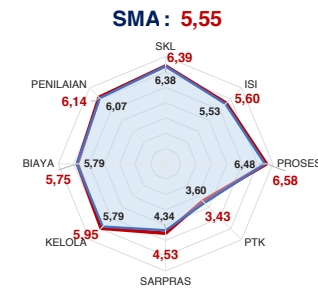
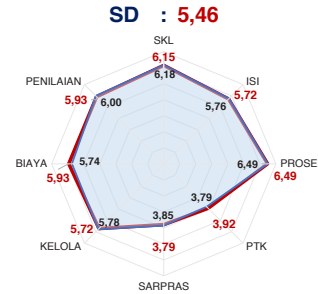
■ 2018 ■ 2019

### PELAKSANAAN UNBK



Sumber: PUSPENDIK, September 2019

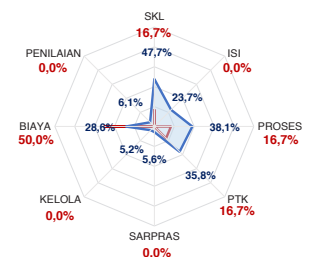
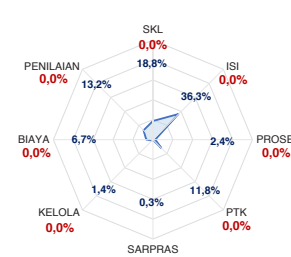
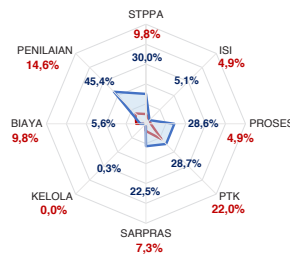
### SKOR PMP SEKOLAH 2018



— Rata-Rata Kab./Kota — Rata-Rata Nasional

Sumber: Ditjen, Dikdasmen, Oktober 2019

### PEMETAAN MUTU PAUD DAN PNF



— Rata-Rata Kab./Kota — Rata-Rata Nasional

Sumber: Ditjen PAUD dan Dikmas, Oktober 2019

### KEBUDAYAAN

JENIS	JUMLAH
Cagar Budaya	3
Desa Adat	0
Museum	0
Komunitas Budaya	2

Sumber: Ditjen, Kebudayaan, November 2019

### BAHASA DAERAH 1

Sumber: Badan Bahasa dan Perbukuan, Oktober 2019

Diterbitkan oleh Kementerian Pendidikan dan Kebudayaan  
Jalan Jenderal Sudirman, Senayan, Jakarta 10270, Telepon 021-5711144  
Desember 2019



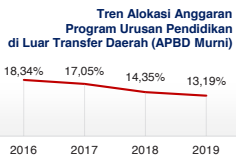
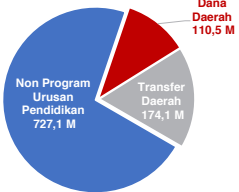
# NERACA PENDIDIKAN DAERAH 2019



## KAB. BARRU SULAWESI SELATAN

### PENDANAAN PENDIDIKAN

APBD 2019: Rp1.011,68 M



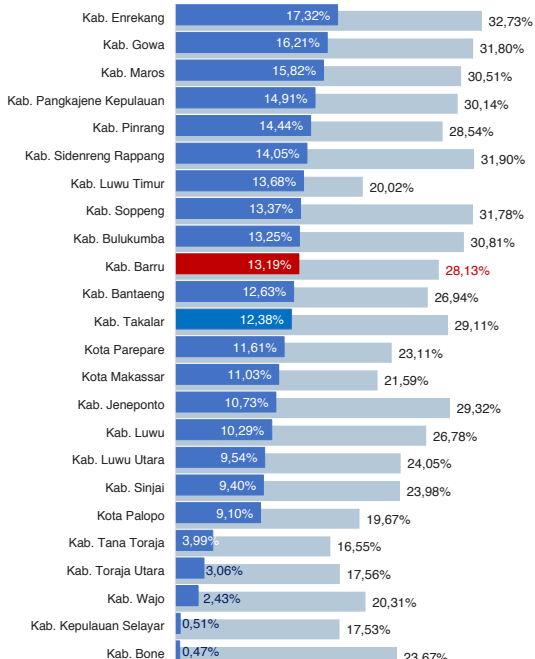
### Rincian Dana Transfer Daerah Bidang Pendidikan

DAK Fisik	5,18 M
TPG	72,28 M
Tamsil	1,28 M
Tunjangan Khusus Guru	0,00 M
DAU (Gaji GTK PNSD)	89,38 M
BOP PAUD	5,99 M

### Alokasi Anggaran Bantuan Pemerintah (APBN)

PAUD-DIKMAS	0,27 M
SD	0,00 M
SMP	0,84 M
GTK	0,56 M
Kebudayaan	0,00 M
Total	1,67 M

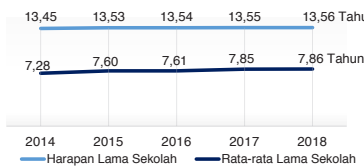
### ANGGARAN PROGRAM URUSAN PENDIDIKAN (DINAS PENDIDIKAN)



■ Alokasi Anggaran Program Urusan Pendidikan di Luar Transfer Daerah (APBD Murni)  
 ■ Alokasi Anggaran Program Urusan Pendidikan dengan Transfer Daerah

Sumber: Kemendagri, November 2019

IPM 2018: Kab. 70,05 | Prov. 70,90 | Nas. 71,39



### DATA PENDIDIKAN DAERAH

SATUAN PENDIDIKAN	498	PENDIDIK	3.743
PAUD	245	PAUD	638
SD	198	SD	1.864
SMP	39	SMP	733
SMA	9	SMA	269
SMK	6	SMK	214
SLB	1	SLB	25

PESERTA DIDIK	38.740	RUANG KELAS	2.120
PAUD	6.689	PAUD	209
SD	17.542	SD	1.279
SMP	7.787	SMP	359
SMA	3.885	SMA	142
SMK	2.775	SMK	123
SLB	62	SLB	8

TENDIK	869	ROMBEL	2.352
PAUD	239	PAUD	515
SD	322	SD	1.242
SMP	235	SMP	325
SMA	42	SMA	132
SMK	28	SMK	112
SLB	3	SLB	26

Sumber: Data verifikasi PDSPK, Juli 2019

### DATA RASIO PENDIDIKAN

GURU:SISWA						GURU PNS:SISWA					
SD	SMP	SMA	SMK	SLB		SD	SMP	SMA	SMK	SLB	
1:9	1:11	1:14	1:13	1:2		1:15	1:16	1:21	1:20	1:3	
ROMBEL:SISWA						RUANG KELAS:ROMBEL					
SD	SMP	SMA	SMK	SLB		SD	SMP	SMA	SMK	SLB	
1:14	1:24	1:29	1:25	1:2		1:1	1:0,9	1:0,9	1:0,9	1:3,3	

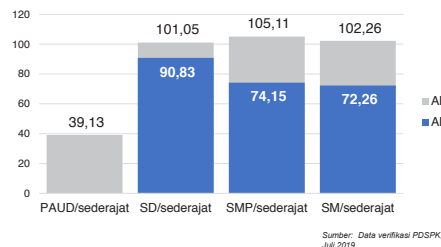
Sumber: Data verifikasi PDSPK, Juli 2019

### PROGRAM INDONESIA PINTAR

	SD	SMP	SMA	SMK
Anggaran (dalam jutaan rupiah)	2.895	1.679	749	351
Penerima (biaya)	7.183	2.697	896	515

Sumber: Dijen, Dikdasmen, Oktober, 2019

### APK DAN APM 2018/2019 (persentase)



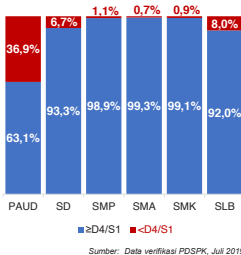
Sumber: Data verifikasi PDSPK, Juli 2019

### SISWA PUTUS SEKOLAH DAN MENGULANG

	SD	SMP	SMA	SMK
PUTUS SEKOLAH	28	20	11	16
MENGULANG	217	23	6	7

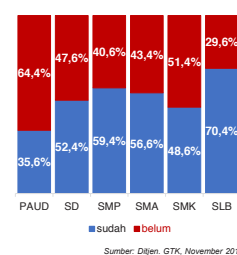
Sumber: Data verifikasi PDSPK, Juli 2019

### KUALIFIKASI PENDIDIK



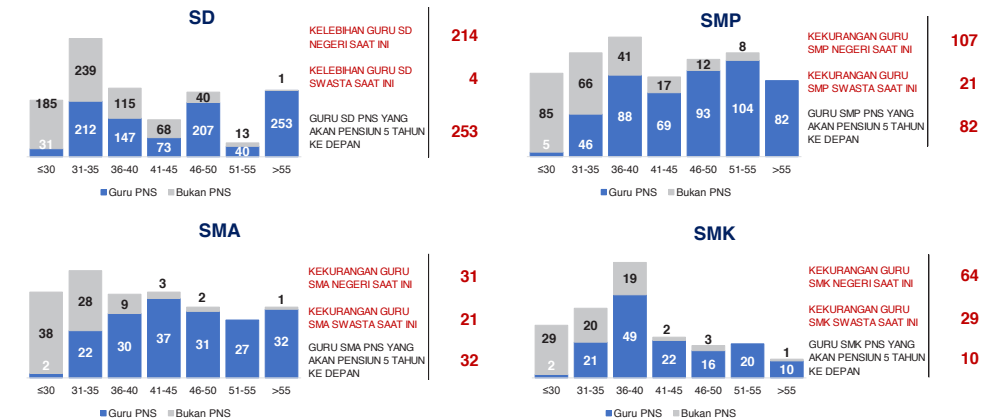
Sumber: Data verifikasi PDSPK, Juli 2019

### PENDIDIK TERSERTIFIKASI

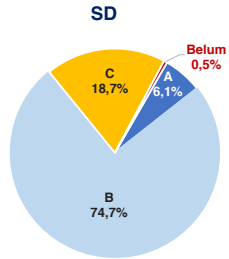


Sumber: Dijen, GTK, November 2019

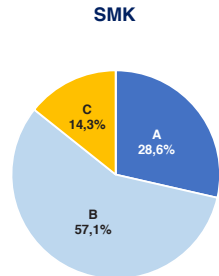
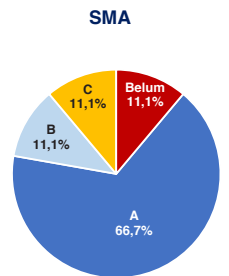
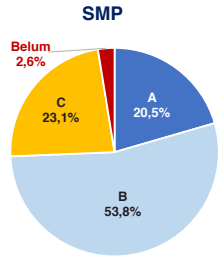
### GURU MENURUT USIA



Sumber: Data Verifikasi PDSPK dan Dijen GTK, November 2019

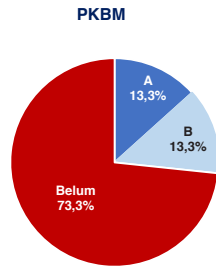
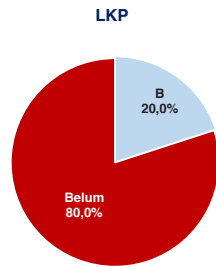
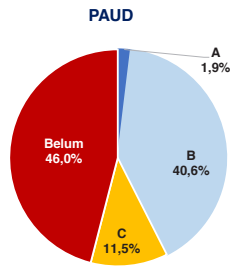


### AKREDITASI SEKOLAH



Sumber: BAN S/M, Oktober 2019

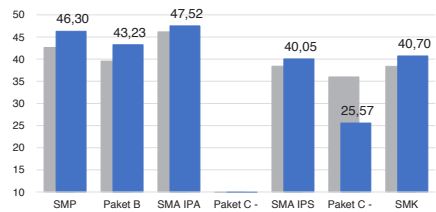
### AKREDITASI PAUD DAN PNF



Sumber: BAN PAUD dan PNF, Desember 2019

### HASIL UJIAN NASIONAL

Nas.	52,82	40,17	53,00	32,07	47,42	28,52	46,72
Prov.	48,93	37,31	46,50	22,05	41,75	24,65	41,27



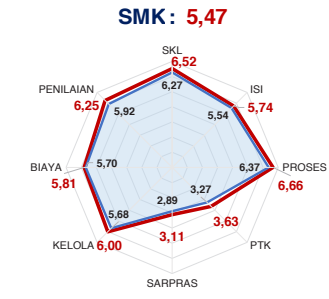
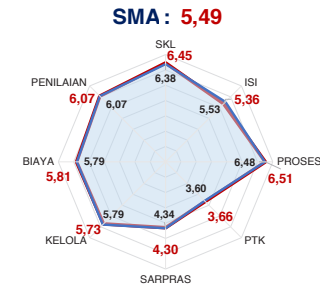
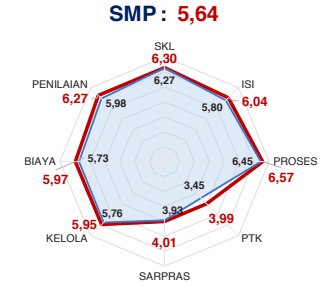
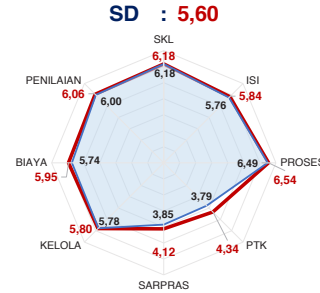
■ 2018 ■ 2019

### PELAKSANAAN UNBK



Sumber: PUSPENDIK, September 2019

### SKOR PMP SEKOLAH 2018



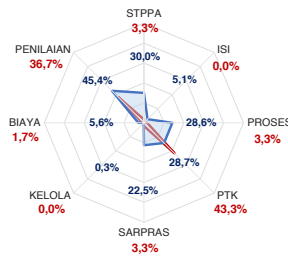
— Rata-Rata Kab./Kota — Rata-Rata Nasional

Sumber: Ditjen, Dikdasmen, Oktober 2019

### PEMETAAN MUTU PAUD DAN PNF

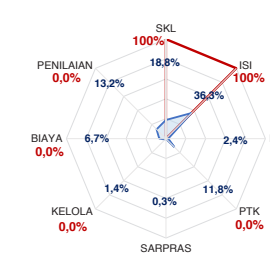
#### PAUD

TOTAL LEMBAGA: 245  
SUDAH DIPETAKAN: 60



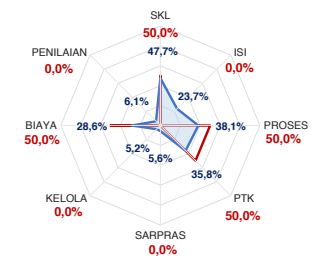
#### LKP

TOTAL LEMBAGA: 3  
SUDAH DIPETAKAN: 1



#### PKBM

TOTAL LEMBAGA: 7  
SUDAH DIPETAKAN: 4



— Rata-Rata Kab./Kota — Rata-Rata Nasional

Sumber: Ditjen PAUD dan Dikmas, Oktober 2019

### KEBUDAYAAN

JENIS	JUMLAH
Cagar Budaya	11
Desa Adat	0
Museum	0
Komunitas Budaya	0

Sumber: Ditjen, Kebudayaan, November 2019

BAHASA DAERAH 0

Sumber: Badan Bahasa dan Perbukuan, Oktober 2019

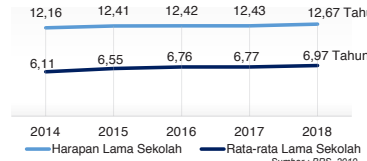
Diterbitkan oleh Kementerian Pendidikan dan Kebudayaan  
Jalan Jenderal Sudirman, Senayan, Jakarta 10270, Telepon 021-5711144  
Desember 2019

# NERACA PENDIDIKAN DAERAH 2019



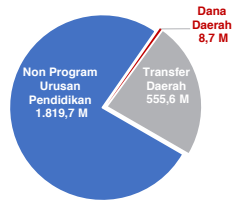
## KAB. BONE SULAWESI SELATAN

IPM 2018: Kab. 65,04 | Prov. 70,90 | Nas. 71,39



### PENDANAAN PENDIDIKAN

APBD 2019: Rp2.383,87 M



Sumber: Kemendagri, November 2019

### Rincian Dana Transfer Daerah Bidang Pendidikan

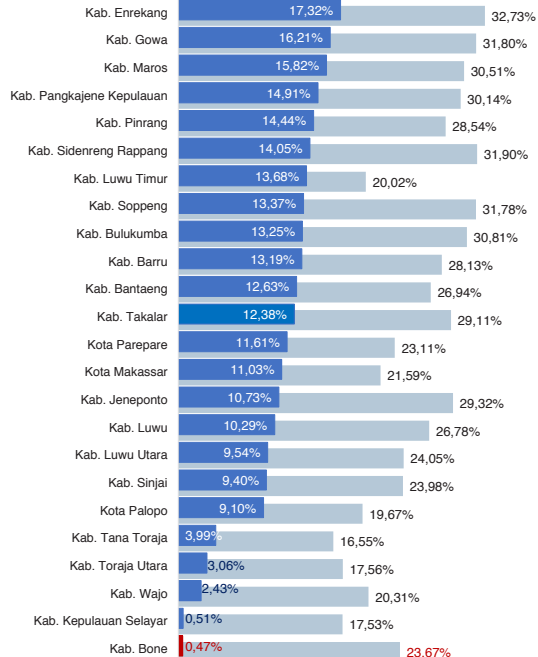
DAK Fisik	69,67 M
TPG	210,79 M
Tamsil	0,00 M
Tunjangan Khusus Guru	4,05 M
DAU (Gaji GTK PNSD)	250,65 M
BOP PAUD	20,40 M

### Alokasi Anggaran Bantuan Pemerintah (APBN)

PAUD-DIKMAS	2,59 M
SD	1,20 M
SMP	0,00 M
GTK	1,14 M
Kebudayaan	0,30 M
Total	5,23 M

Sumber: Kemendikbud, Oktober 2019

### ANGGARAN PROGRAM URUSAN PENDIDIKAN (DINAS PENDIDIKAN)



■ Alokasi Anggaran Program Urusan Pendidikan di Luar Transfer Daerah (APBD Murni)  
■ Alokasi Anggaran Program Urusan Pendidikan dengan Transfer Daerah

Sumber: Kemendagri, November 2019

### DATA PENDIDIKAN DAERAH

SATUAN PENDIDIKAN	1.379	PENDIDIK	10.275
PAUD	515	PAUD	1.389
SD	673	SD	5.351
SMP	123	SMP	1.977
SMA	36	SMA	1.051
SMK	23	SMK	436
SLB	9	SLB	71

PESERTA DIDIK	146.000	RUANG KELAS	7.362
PAUD	21.995	PAUD	1.080
SD	71.724	SD	4.284
SMP	26.316	SMP	1.103
SMA	19.368	SMA	600
SMK	6.294	SMK	228
SLB	303	SLB	67

TENDIK	1.951	ROMBEL	7.527
PAUD	545	PAUD	1.254
SD	753	SD	4.291
SMP	455	SMP	1.017
SMA	133	SMA	627
SMK	58	SMK	248
SLB	7	SLB	90

Sumber: Data verifikasi PDSPK, Juli 2019

### DATA RASIO PENDIDIKAN

GURU:SISWA					GURU PNS:SISWA				
SD	SMP	SMA	SMK	SLB	SD	SMP	SMA	SMK	SLB
1:13	1:13	1:18	1:14	1:4	1:27	1:24	1:28	1:37	1:23
ROMBEL:SISWA					RUANG KELAS:ROMBEL				
SD	SMP	SMA	SMK	SLB	SD	SMP	SMA	SMK	SLB
1:17	1:26	1:31	1:25	1:3	1:1	1:0,9	1:1	1:1,1	1:1,3

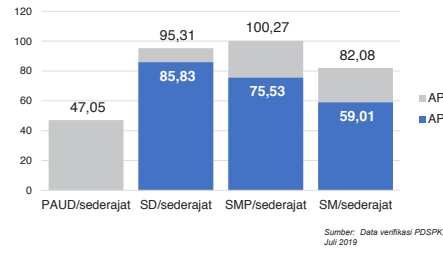
Sumber: Data verifikasi PDSPK, Juli 2019

### PROGRAM INDONESIA PINTAR

Anggaran (dalam jutaan rupiah)	SD	SMP	SMA	SMK
Penerima (siswa)	30.151	10.618	4.885	1.461

Sumber: Ditjen. Dikdasmen, Oktober, 2019

### APK DAN APM 2018/2019 (persentase)



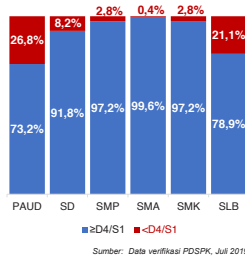
Sumber: Data verifikasi PDSPK, Juli 2019

### SISWA PUTUS SEKOLAH DAN MENGULANG

	SD	SMP	SMA	SMK
PUTUS SEKOLAH	244	106	108	32
MENGULANG	516	59	10	37

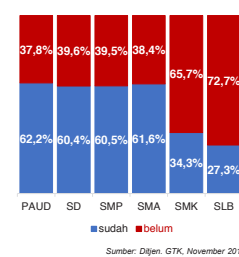
Sumber: Data verifikasi PDSPK, Juli 2019

### KUALIFIKASI PENDIDIK



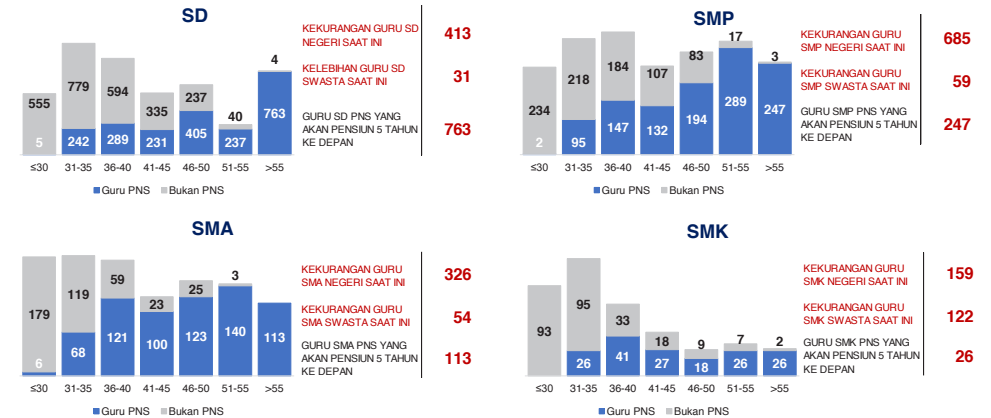
Sumber: Data verifikasi PDSPK, Juli 2019

### PENDIDIK TERSERTIFIKASI



Sumber: Ditjen. GTK, November 2019

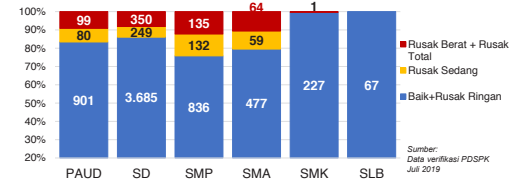
### GURU MENURUT USIA



Sumber: Data Verifikasi PDSPK dan Ditjen GTK, November 2019

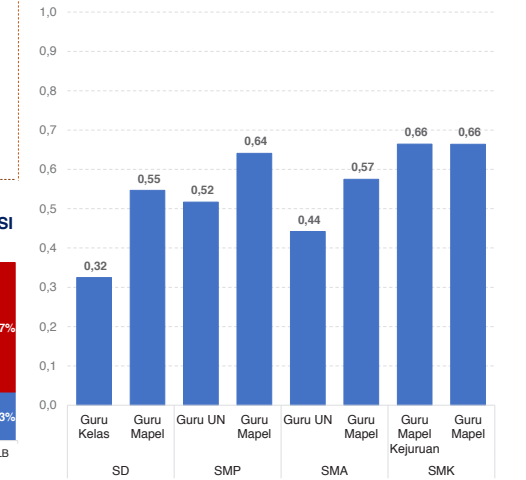
## KAB. BONE

### KONDISI RUANG KELAS



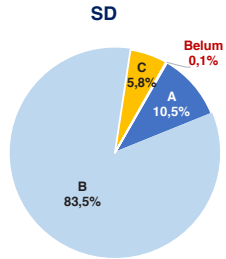
Sumber: Data verifikasi PDSPK, Juli 2019

### INDEKS PEMERATAAN GURU PNS

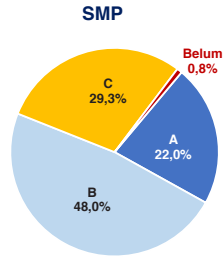


\*Semakin mendekati 0 maka semakin merata

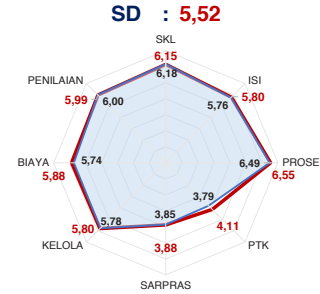
Sumber: Ditjen. GTK, November 2019



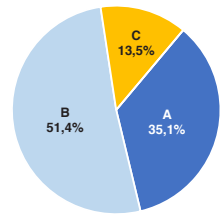
### AKREDITASI SEKOLAH



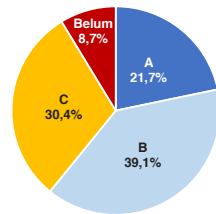
### SKOR PMP SEKOLAH 2018



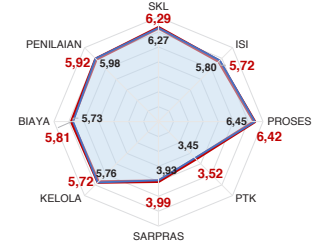
### SMA



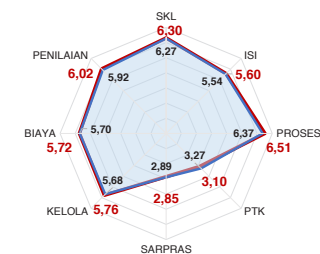
### SMK



### SMP : 5,42



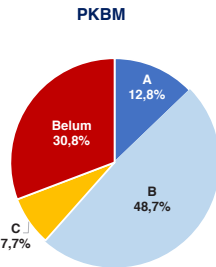
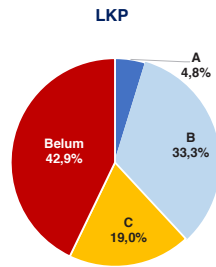
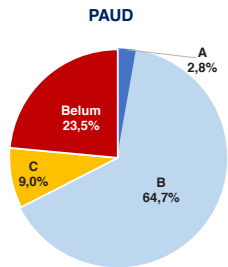
### SMK : 5,23



Sumber : BAN S/M, Oktober 2019

Sumber: Ditjen, Dikdasmen, Oktober 2019

### AKREDITASI PAUD DAN PNF

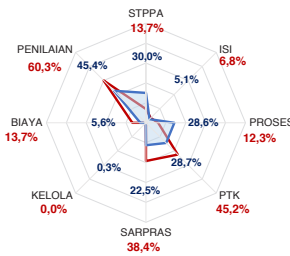


Sumber : BAN PAUD dan PNF, Desember 2019

### PEMETAAN MUTU PAUD DAN PNF

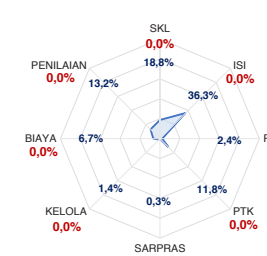
#### PAUD

TOTAL LEMBAGA 515  
SUDAH DIPETAKAN 73



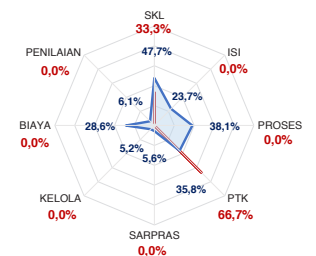
#### LKP

TOTAL LEMBAGA 12  
SUDAH DIPETAKAN 0



#### PKBM

TOTAL LEMBAGA 24  
SUDAH DIPETAKAN 3

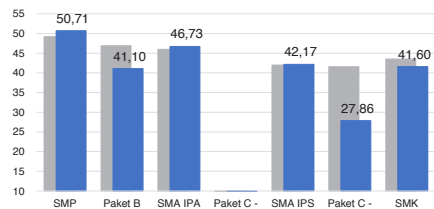


Rata-Rata Kab./Kota Rata-Rata Nasional

Sumber: Ditjen PAUD dan Dikmas, Oktober 2019

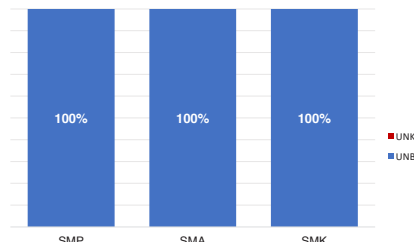
### HASIL UJIAN NASIONAL

Nas.	52,82	40,17	53,00	32,07	47,42	28,52	46,72
Prov:	48,93	37,31	46,50	22,05	41,75	24,65	41,27



2018 2019

### PELAKSANAAN UNBK



Sumber: PUSPENDIK, September 2019

### KEBUDAYAAN

JENIS	JUMLAH
Cagar Budaya	8
Desa Adat	0
Museum	1
Komunitas Budaya	2

Sumber: Ditjen, Kebudayaan, November 2019

### BAHASA DAERAH 2

Sumber: Badan Bahasa dan Perbukuan, Oktober 2019

Diterbitkan oleh Kementerian Pendidikan dan Kebudayaan  
Jalan Jenderal Sudirman, Senayan, Jakarta 10270, Telepon 021-5711144  
Desember 2019

# NERACA PENDIDIKAN DAERAH 2019



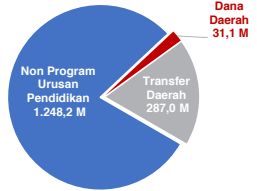
## KAB. WAJO SULAWESI SELATAN

IPM 2018: Kab. 68,57 | Prov. 70,90 | Nas. 71,39



### PENDANAAN PENDIDIKAN

APBD 2019: Rp1.566,31 M



### Tren Alokasi Anggaran Program Urusan Pendidikan di Luar Transfer Daerah (APBD Murni)



Sumber: Kemendagri, November 2019

### Rincian Dana Transfer Daerah Bidang Pendidikan

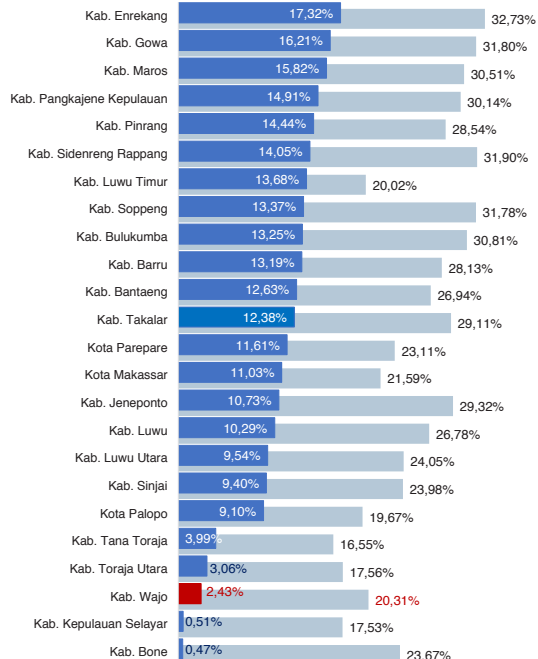
DAK Fisik	27,73 M
TPG	119,00 M
Tamsil	1,35 M
Tunjangan Khusus Guru	0,00 M
DAU (Gaji GTK PNSD)	130,83 M
BOP PAUD	8,10 M

### Alokasi Anggaran Bantuan Pemerintah (APBN)

PAUD-DIKMAS	1,12 M
SD	0,00 M
SMP	0,81 M
GTK	0,51 M
Kebudayaan	0,00 M
Total	2,44 M

Sumber: Kemendikbud, Oktober 2019

### ANGGARAN PROGRAM URUSAN PENDIDIKAN (DINAS PENDIDIKAN)



■ Alokasi Anggaran Program Urusan Pendidikan di Luar Transfer Daerah (APBD Murni)  
■ Alokasi Anggaran Program Urusan Pendidikan dengan Transfer Daerah

Sumber: Kemendagri, November 2019

### DATA PENDIDIKAN DAERAH

SATUAN PENDIDIKAN	<b>855</b>	PENDIDIK	<b>6.014</b>
PAUD	349	PAUD	921
SD	397	SD	3.206
SMP	74	SMP	1.087
SMA	18	SMA	504
SMK	15	SMK	269
SLB	2	SLB	27

PESERTA DIDIK **73.358** RUANG KELAS **4.132**

PAUD	13.398	PAUD	720
SD	36.454	SD	2.398
SMP	12.489	SMP	557
SMA	7.858	SMA	275
SMK	3.059	SMK	156
SLB	100	SLB	26

TENDIK **971** ROMBEL **4.339**

PAUD	322	PAUD	871
SD	231	SD	2.476
SMP	241	SMP	528
SMA	122	SMA	285
SMK	53	SMK	154
SLB	2	SLB	25

Sumber: Data verifikasi PDSPK, Juli 2019

### DATA RASIO PENDIDIKAN

GURU:SISWA					GURU PNS:SISWA				
SD	SMP	SMA	SMK	SLB	SD	SMP	SMA	SMK	SLB
1:11	1:11	1:16	1:11	1:4	1:22	1:19	1:23	1:24	1:9

ROMBEL:SISWA					RUANG KELAS:ROMBEL				
SD	SMP	SMA	SMK	SLB	SD	SMP	SMA	SMK	SLB
1:15	1:24	1:28	1:20	1:4	1:1	1:0,9	1:1	1:1	1:1

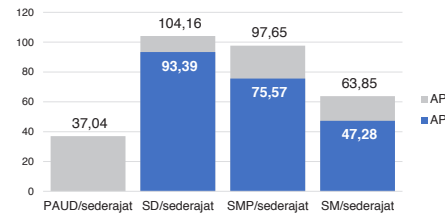
Sumber: Data verifikasi PDSPK, Juli 2019

### PROGRAM INDONESIA PINTAR

Anggaran (dalam jutaan rupiah)	SD	SMP	SMA	SMK
Penerima	6.307	2.670	1.083	445
(biaya)	15.505	4.235	1.307	603

Sumber: Ditjen. Dikdasmen, Oktober 2019

### APK DAN APM 2018/2019 (persentase)



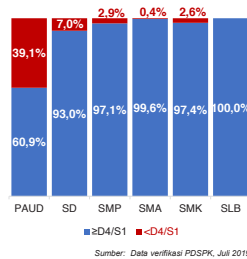
Sumber: Data verifikasi PDSPK, Juli 2019

### SISWA PUTUS SEKOLAH DAN MENGULANG

	SD	SMP	SMA	SMK
PUTUS SEKOLAH	97	113	17	28
MENGULANG	480	115	16	29

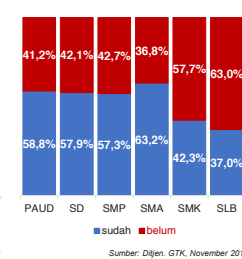
Sumber: Data verifikasi PDSPK, Juli 2019

### KUALIFIKASI PENDIDIK



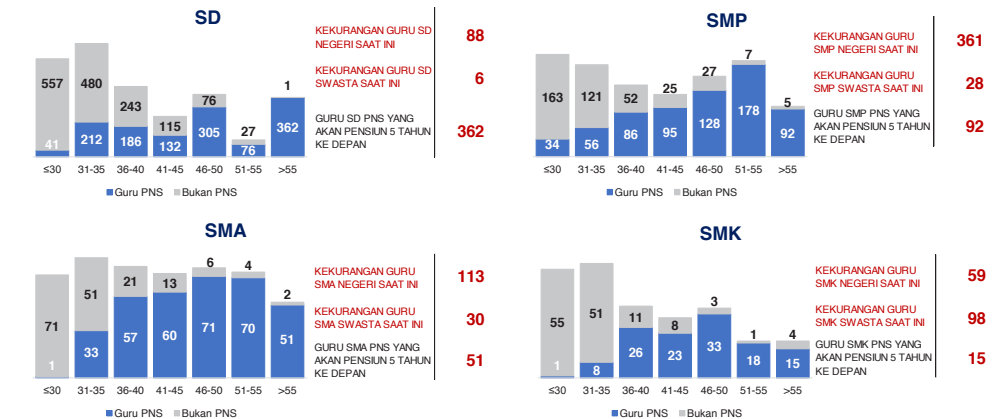
Sumber: Data verifikasi PDSPK, Juli 2019

### PENDIDIK TERSERTIFIKASI



Sumber: Ditjen. GTK, November 2019

### GURU MENURUT USIA

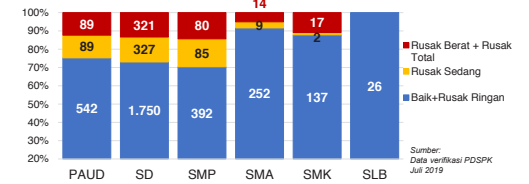


Sumber: Data Verifikasi PDSPK dan Ditjen GTK, November 2019

## KAB. WAJO

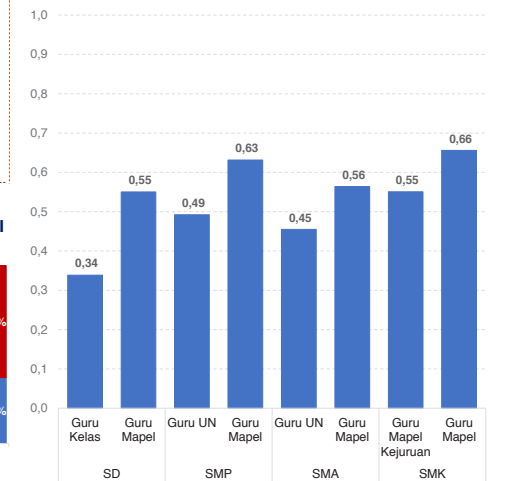
2

### KONDISI RUANG KELAS



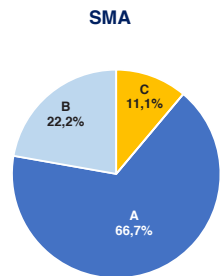
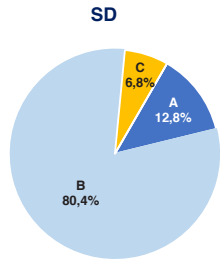
Sumber: Data verifikasi PDSPK, Juli 2019

### INDEKS PEMERATAAN GURU PNS

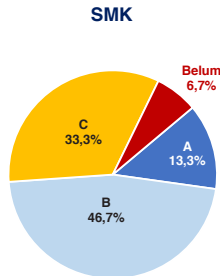
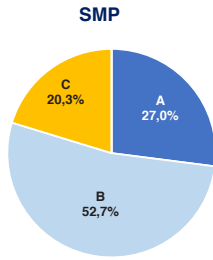


\*Semakin mendekati 0 maka semakin merata

Sumber: Ditjen. GTK, November 2019

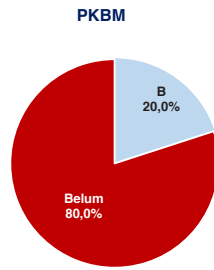
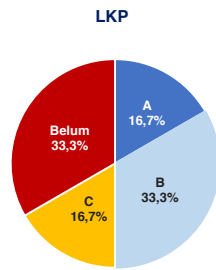
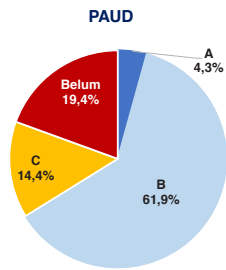


**AKREDITASI SEKOLAH**



Sumber : BAN S/M, Oktober 2019

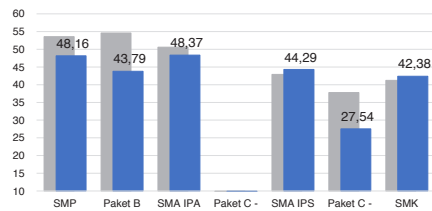
**AKREDITASI PAUD DAN PNF**



Sumber : BAN PAUD dan PNF, Desember 2019

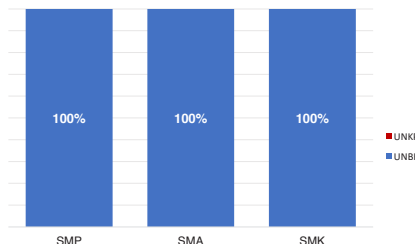
**HASIL UJIAN NASIONAL**

Nas.	52,82	40,17	53,00	32,07	47,42	28,52	46,72
Prov:	48,93	37,31	46,50	22,05	41,75	24,65	41,27



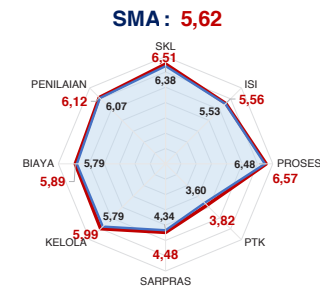
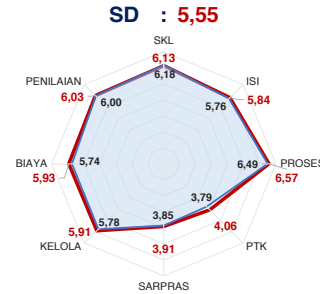
■ 2018 ■ 2019

**PELAKSANAAN UNBK**

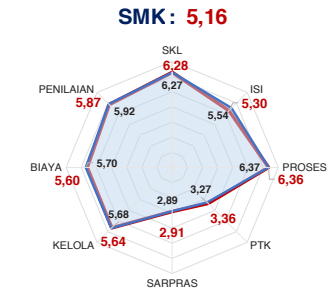
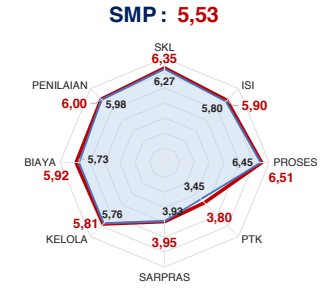


Sumber : PUSPENDIK, September 2019

**SKOR PMP SEKOLAH 2018**



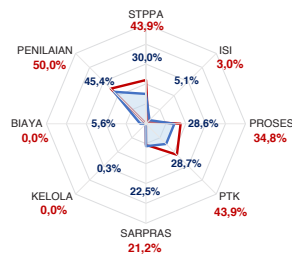
— Rata-Rata Kab./Kota — Rata-Rata Nasional



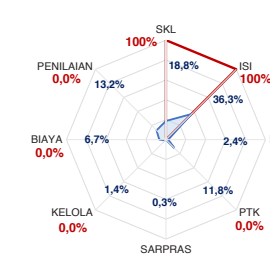
Sumber: Ditjen, Dikdasmen, Oktober 2019

**PEMETAAN MUTU PAUD DAN PNF**

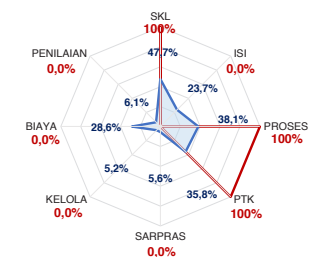
**PAUD**  
TOTAL LEMBAGA 349  
SUDAH DIPETAKAN 66



**LKP**  
TOTAL LEMBAGA 4  
SUDAH DIPETAKAN 1



**PKBM**  
TOTAL LEMBAGA 9  
SUDAH DIPETAKAN 1



— Rata-Rata Kab./Kota — Rata-Rata Nasional

Sumber : Ditjen PAUD dan Dikmas, Oktober 2019

**KEBUDAYAAN**

JENIS	JUMLAH
Cagar Budaya	8
Desa Adat	0
Museum	1
Komunitas Budaya	0

Sumber: Ditjen, Kebudayaan, November 2019

**BAHASA DAERAH 1**

Sumber: Badan Bahasa dan Perbukuan, Oktober 2019

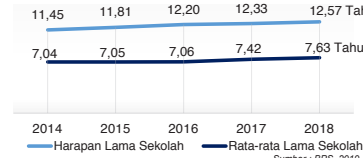
Diterbitkan oleh Kementerian Pendidikan dan Kebudayaan  
Jalan Jenderal Sudirman, Senayan, Jakarta 10270, Telepon 021-5711144  
Desember 2019

# NERACA PENDIDIKAN DAERAH 2019



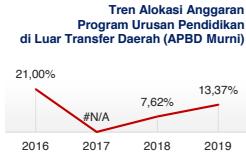
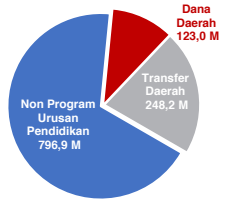
## KAB. SOPPENG SULAWESI SELATAN

IPM 2018: Kab. **67,60** | Prov. **70,90** | Nas. **71,39**



### PENDANAAN PENDIDIKAN

APBD 2019: Rp1.168,16 M



Sumber: Kemendagri, November 2019

### Rincian Dana Transfer Daerah Bidang Pendidikan

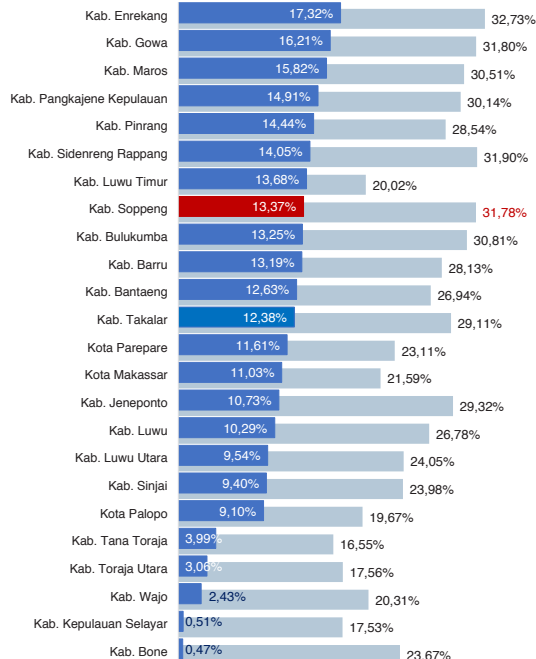
DAK Fisik	36,56 M
TPG	98,64 M
Tamsil	1,28 M
Tunjangan Khusus Guru	0,00 M
DAU (Gaji GTK PNSD)	106,98 M
BOP PAUD	4,79 M

### Alokasi Anggaran Bantuan Pemerintah (APBN)

PAUD-DIKMAS	0,63 M
SD	0,00 M
SMP	0,00 M
GTK	0,27 M
Kebudayaan	0,68 M
Total	1,58 M

Sumber: Kemendikbud, Oktober 2019

### ANGGARAN PROGRAM URUSAN PENDIDIKAN (DINAS PENDIDIKAN)



■ Alokasi Anggaran Program Urusan Pendidikan di Luar Transfer Daerah (APBD Murni)  
■ Alokasi Anggaran Program Urusan Pendidikan dengan Transfer Daerah

Sumber: Kemendagri, November 2019

### DATA PENDIDIKAN DAERAH

SATUAN PENDIDIKAN	483	PENDIDIK	4.377
PAUD	165	PAUD	502
SD	252	SD	2.330
SMP	38	SMP	773
SMA	12	SMA	361
SMK	11	SMK	353
SLB	5	SLB	58

PEPERTER DIDIK **42.279** RUANG KELAS **2.714**

PAUD	5.645	PAUD	294
SD	20.295	SD	1.608
SMP	7.430	SMP	374
SMA	5.011	SMA	200
SMK	3.687	SMK	186
SLB	211	SLB	52

TENDIK **825** ROMBEL **2.743**

PAUD	172	PAUD	415
SD	344	SD	1.567
SMP	183	SMP	326
SMA	65	SMA	184
SMK	52	SMK	171
SLB	9	SLB	80

Sumber: Data verifikasi PDSPK, Juli 2019

### DATA RASIO PENDIDIKAN

GURU:SISWA					GURU PNS:SISWA				
SD	SMP	SMA	SMK	SLB	SD	SMP	SMA	SMK	SLB
1:9	1:10	1:14	1:10	1:4	1:14	1:12	1:17	1:17	1:9

ROMBEL:SISWA					RUANG KELAS:ROMBEL				
SD	SMP	SMA	SMK	SLB	SD	SMP	SMA	SMK	SLB
1:13	1:23	1:27	1:22	1:3	1:1	1:0,9	1:0,9	1:0,9	1:1,5

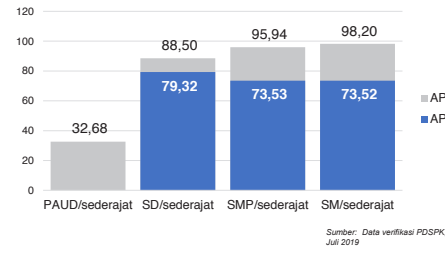
Sumber: Data verifikasi PDSPK, Juli 2019

### PROGRAM INDONESIA PINTAR

	SD	SMP	SMA	SMK
Anggaran (dalam jutaan rupiah)	2.633	1.468	617	644
Penerima (siswa)	6.565	2.360	731	820

Sumber: Ditjen. Dikdasmen, Oktober 2019

### APK DAN APM 2018/2019 (persentase)



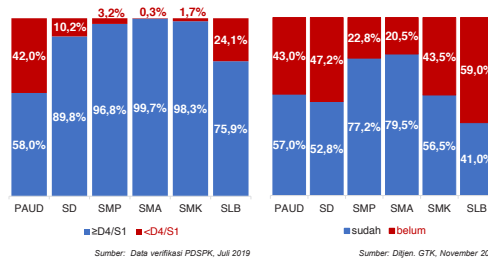
Sumber: Data verifikasi PDSPK, Juli 2019

### SISWA PUTUS SEKOLAH DAN MENGULANG

	SD	SMP	SMA	SMK
PUTUS SEKOLAH	16	44	21	5
MENGULANG	178	13	20	30

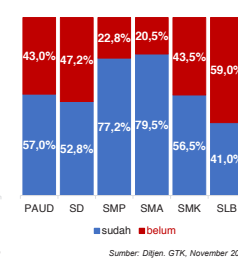
Sumber: Data verifikasi PDSPK, Juli 2019

### KUALIFIKASI PENDIDIK



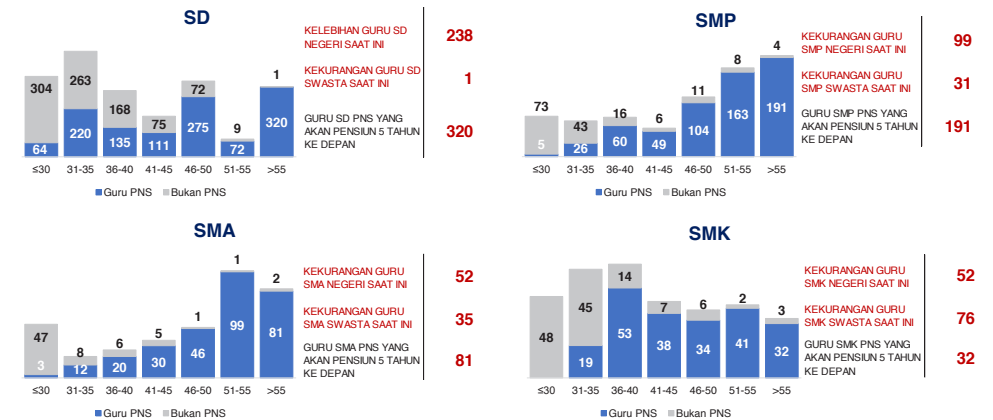
Sumber: Data verifikasi PDSPK, Juli 2019

### PENDIDIK TERSERTIFIKASI

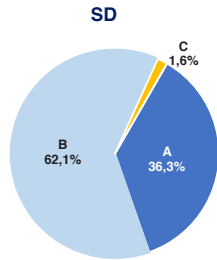


Sumber: Ditjen. GTK, November 2019

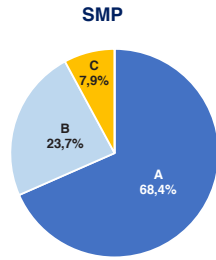
### GURU MENURUT USIA



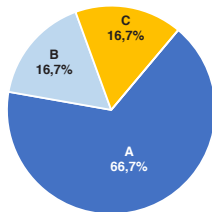
Sumber: Data Verifikasi PDSPK dan Ditjen GTK, November 2019



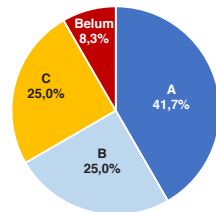
**AKREDITASI SEKOLAH**



**SMA**

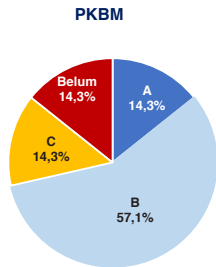
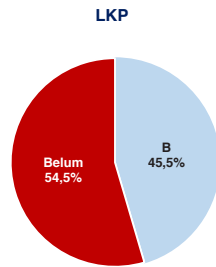
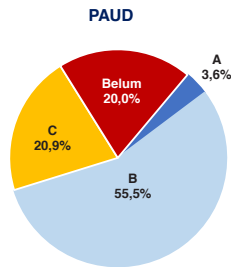


**SMK**



Sumber: BAN S/M, Oktober 2019

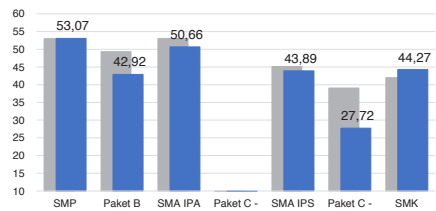
**AKREDITASI PAUD DAN PNF**



Sumber: BAN PAUD dan PNF, Desember 2019

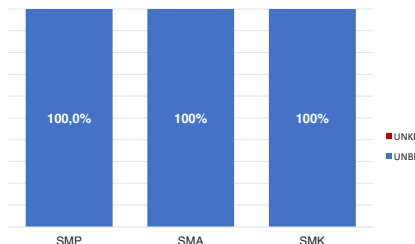
**HASIL UJIAN NASIONAL**

Nas.	52,82	40,17	53,00	32,07	47,42	28,52	46,72
Prov:	48,93	37,31	46,50	22,05	41,75	24,65	41,27



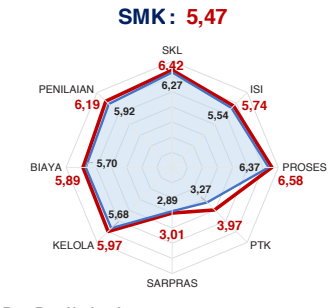
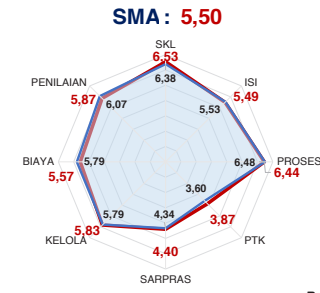
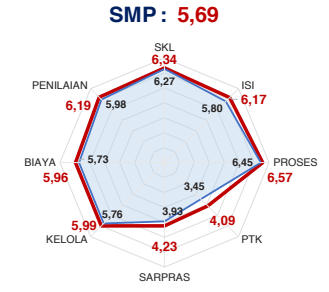
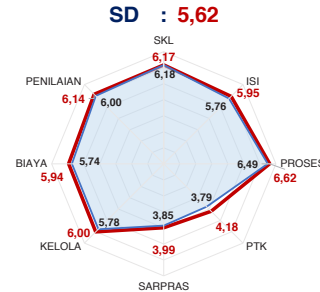
■ 2018 ■ 2019

**PELAKSANAAN UNBK**



Sumber: PUSPENDIK, September 2019

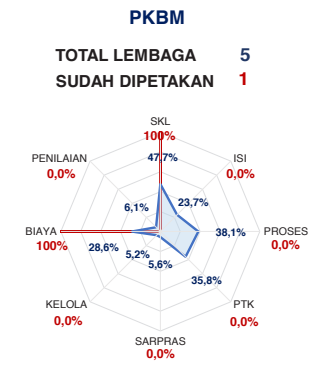
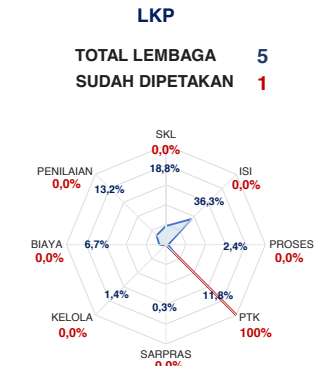
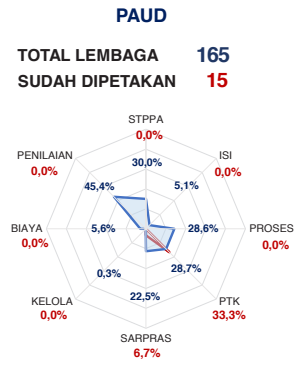
**SKOR PMP SEKOLAH 2018**



— Rata-Rata Kab./Kota — Rata-Rata Nasional

Sumber: Ditjen, Dikdasmen, Oktober 2019

**PEMETAAN MUTU PAUD DAN PNF**



— Rata-Rata Kab./Kota — Rata-Rata Nasional

Sumber: Ditjen PAUD dan Dikmas, Oktober 2019

**KEBUDAYAAN**

JENIS	JUMLAH
Cagar Budaya	11
Desa Adat	0
Museum	0
Komunitas Budaya	5

Sumber: Ditjen, Kebudayaan, November 2019

**BAHASA DAERAH 1**

Sumber: Badan Bahasa dan Perbukuan, Oktober 2019

Diterbitkan oleh Kementerian Pendidikan dan Kebudayaan  
Jalan Jenderal Sudirman, Senayan, Jakarta 10270, Telepon 021-5711144  
Desember 2019

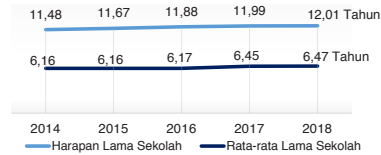


# NERACA PENDIDIKAN DAERAH 2019



## KAB. BANTAENG SULAWESI SELATAN

IPM 2018: Kab. **67,76** | Prov. **70,90** | Nas. **71,39**



### DATA PENDIDIKAN DAERAH

SATUAN PENDIDIKAN	348	PENDIDIK	3.790
PAUD	137	PAUD	418
SD	149	SD	2.180
SMP	41	SMP	601
SMA	8	SMA	297
SMK	11	SMK	274
SLB	2	SLB	20

PESERTA DIDIK	38.010	RUANG KELAS	1.915
PAUD	5.104	PAUD	252
SD	20.022	SD	1.062
SMP	6.324	SMP	321
SMA	3.781	SMA	135
SMK	2.712	SMK	136
SLB	67	SLB	9

TENDIK	666	ROMBEL	1.911
PAUD	143	PAUD	311
SD	271	SD	1.048
SMP	159	SMP	259
SMA	59	SMA	134
SMK	32	SMK	130
SLB	2	SLB	29

### DATA RASIO PENDIDIKAN

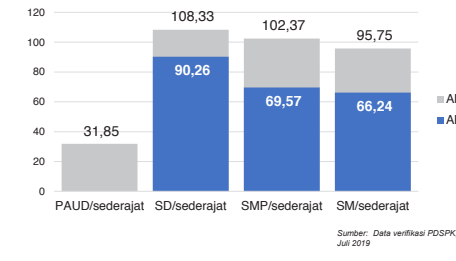
GURU:SISWA					GURU PNS:SISWA				
SD	SMP	SMA	SMK	SLB	SD	SMP	SMA	SMK	SLB
1:9	1:11	1:13	1:10	1:3	1:16	1:20	1:21	1:20	1:6

ROMBEL:SISWA					RUANG KELAS:ROMBEL				
SD	SMP	SMA	SMK	SLB	SD	SMP	SMA	SMK	SLB
1:19	1:24	1:28	1:21	1:2	1:1	1:0,8	1:1	1:1	1:3,2

### PROGRAM INDONESIA PINTAR

	SD	SMP	SMA	SMK
Anggaran (dalam jutaan rupiah)	2.981	1.068	487	399
Penerima (siswa)	7.386	1.670	590	524

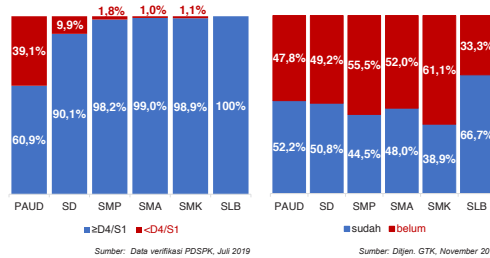
### APK DAN APM 2018/2019 (persentase)



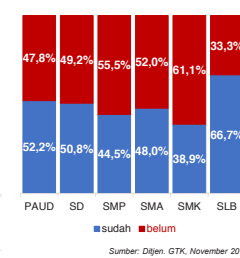
### SISWA PUTUS SEKOLAH DAN MENGULANG

	SD	SMP	SMA	SMK
PUTUS SEKOLAH	99	42	12	8
MENGULANG	702	73	5	18

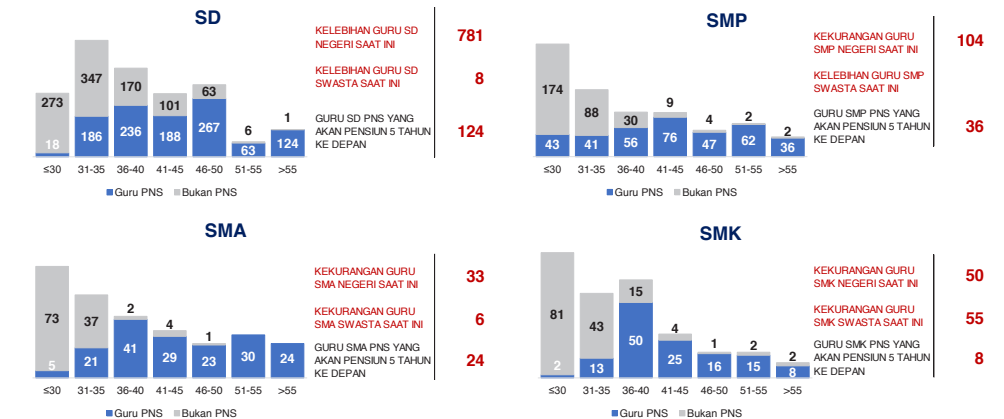
### KUALIFIKASI PENDIDIK



### PENDIDIK TERSERTIFIKASI



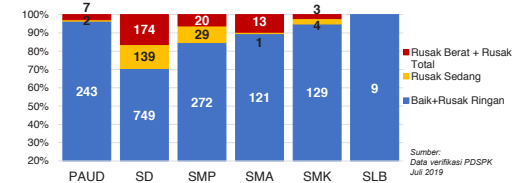
### GURU MENURUT USIA



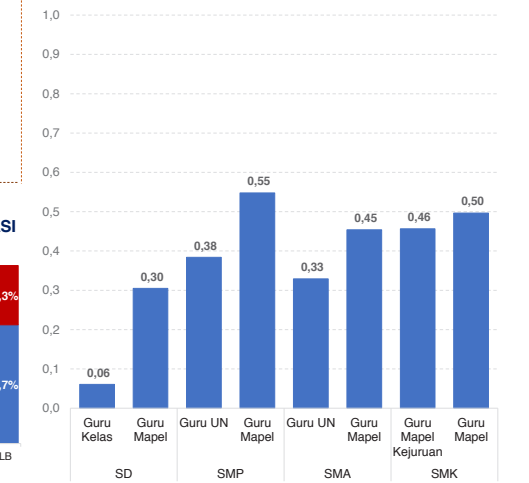
## KAB. BANTAENG

2

### KONDISI RUANG KELAS



### INDEKS PEMERATAAN GURU PNS

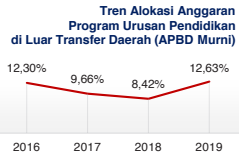
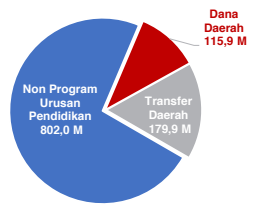


\*Semakin mendekati 0 maka semakin merata

Sumber: Dijen. GTK, November 2019

### PENDANAAN PENDIDIKAN

APBD 2019: Rp1.097,76 M



Sumber: Kemendagri, November 2019

### Rincian Dana Transfer Daerah Bidang Pendidikan

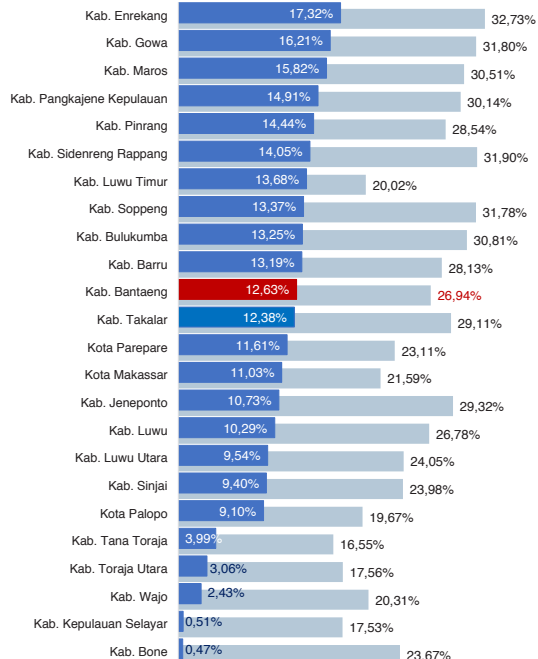
DAK Fisik	20,57 M
TPG	63,73 M
Tamsil	0,97 M
Tunjangan Khusus Guru	0,00 M
DAU (Gaji GTK PNSD)	89,24 M
BOP PAUD	5,34 M

### Alokasi Anggaran Bantuan Pemerintah (APBN)

PAUD-DIKMAS	2,65 M
SD	0,00 M
SMP	0,00 M
GTK	0,39 M
Kebudayaan	0,20 M
Total	3,24 M

Sumber: Kemendikbud, Oktober 2019

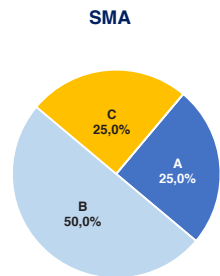
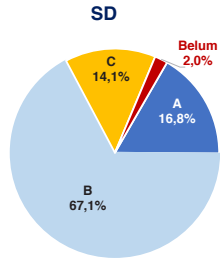
### ANGGARAN PROGRAM URUSAN PENDIDIKAN (DINAS PENDIDIKAN)



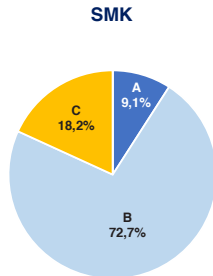
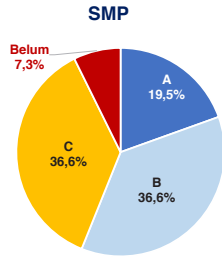
■ Alokasi Anggaran Program Urusan Pendidikan di Luar Transfer Daerah (APBD Murni)  
■ Alokasi Anggaran Program Urusan Pendidikan dengan Transfer Daerah

Sumber: Kemendagri, November 2019

Sumber: Dijen. Dikdasmen, Oktober, 2019

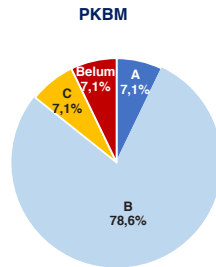
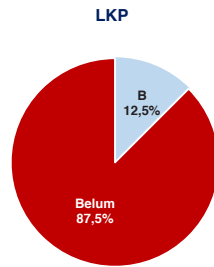
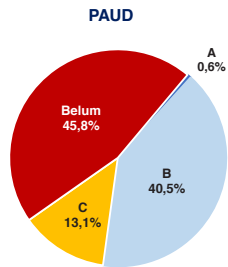


### AKREDITASI SEKOLAH



Sumber: BAN S/M, Oktober 2019

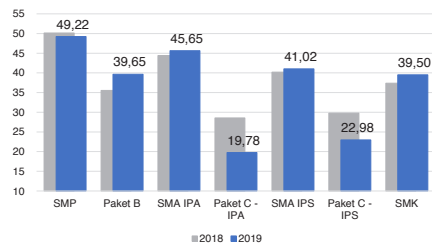
### AKREDITASI PAUD DAN PNF



Sumber: BAN PAUD dan PNF, Desember 2019

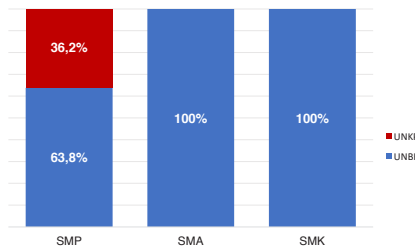
### HASIL UJIAN NASIONAL

Nas.	52,82	40,17	53,00	32,07	47,42	28,52	46,72
Prov.	48,93	37,31	46,50	22,05	41,75	24,65	41,27



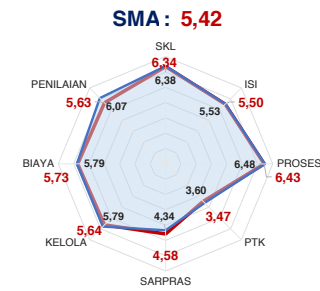
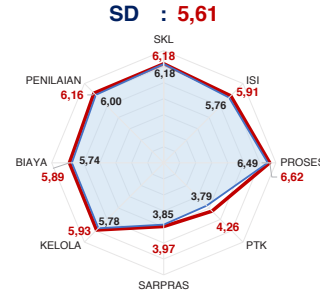
■ 2018 ■ 2019

### PELAKSANAAN UNBK



Sumber: PUSPENDIK, September 2019

### SKOR PMP SEKOLAH 2018



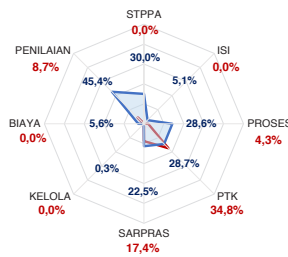
— Rata-Rata Kab./Kota — Rata-Rata Nasional

Sumber: Ditjen, Dikdasmen, Oktober 2019

### PEMETAAN MUTU PAUD DAN PNF

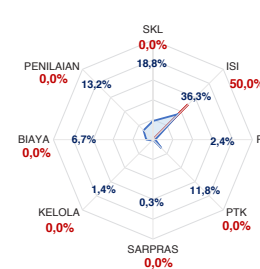
### PAUD

TOTAL LEMBAGA 137  
SUDAH DIPETAKAN 23



### LKP

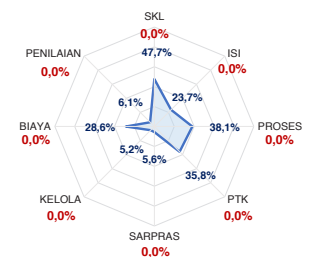
TOTAL LEMBAGA 1  
SUDAH DIPETAKAN 2



— Rata-Rata Kab./Kota — Rata-Rata Nasional

### PKBM

TOTAL LEMBAGA 8  
SUDAH DIPETAKAN 0



Sumber: Ditjen PAUD dan Dikmas, Oktober 2019

### KEBUDAYAAN

JENIS	JUMLAH
Cagar Budaya	10
Desa Adat	0
Museum	0
Komunitas Budaya	2

Sumber: Ditjen, Kebudayaan, November 2019

### BAHASA DAERAH 1

Sumber: Badan Bahasa dan Perbukuan, Oktober 2019

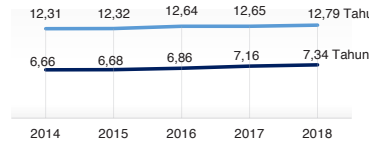
Diterbitkan oleh Kementerian Pendidikan dan Kebudayaan  
Jalan Jenderal Sudirman, Senayan, Jakarta 10270, Telepon 021-5711144  
Desember 2019

# NERACA PENDIDIKAN DAERAH 2019



## KAB. BULUKUMBA SULAWESI SELATAN

IPM 2018: Kab. **67,70** | Prov. **70,90** | Nas. **71,39**



### DATA PENDIDIKAN DAERAH

SATUAN PENDIDIKAN	830	PENDIDIK	6.785
PAUD	368	PAUD	1.205
SD	349	SD	3.172
SMP	70	SMP	1.254
SMA	22	SMA	713
SMK	19	SMK	388
SLB	2	SLB	53

PESERTA DIDIK	89.200	RUANG KELAS	4.280
PAUD	13.931	PAUD	671
SD	44.854	SD	2.335
SMP	15.133	SMP	663
SMA	11.257	SMA	379
SMK	3.870	SMK	181
SLB	155	SLB	51

TENDIK	1.513	ROMBEL	4.446
PAUD	500	PAUD	890
SD	507	SD	2.344
SMP	324	SMP	600
SMA	115	SMA	371
SMK	59	SMK	185
SLB	8	SLB	56

### DATA RASIO PENDIDIKAN

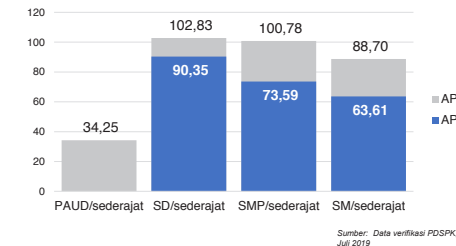
GURU:SISWA						GURU PNS:SISWA					
SD	SMP	SMA	SMK	SLB		SD	SMP	SMA	SMK	SLB	
1:14	1:12	1:16	1:10	1:3		1:28	1:24	1:32	1:28	1:6	

ROMBEL:SISWA						RUANG KELAS:ROMBEL					
SD	SMP	SMA	SMK	SLB		SD	SMP	SMA	SMK	SLB	
1:19	1:25	1:30	1:21	1:3		1:1	1:0,9	1:1	1:1	1:1,1	

### PROGRAM INDONESIA PINTAR

	SD	SMP	SMA	SMK
Anggaran (dalam jutaan rupiah)	5.180	2.727	1.759	562
Penerima (siswa)	12.949	4.314	2.075	754

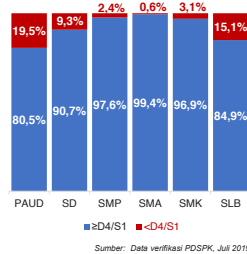
### APK DAN APM 2018/2019 (persentase)



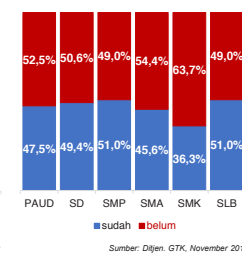
### SISWA PUTUS SEKOLAH DAN MENGULANG

	SD	SMP	SMA	SMK
PUTUS SEKOLAH	148	77	32	38
MENGULANG	434	61	13	11

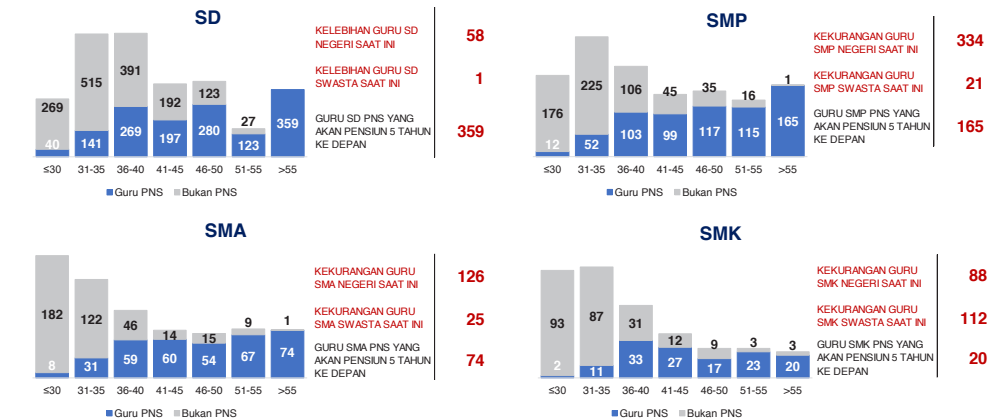
### KUALIFIKASI PENDIDIK



### PENDIDIK TERSERTIFIKASI

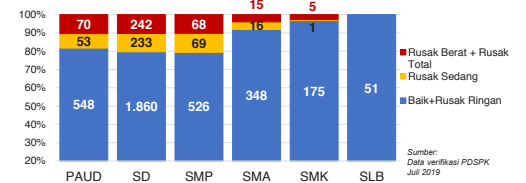


### GURU MENURUT USIA

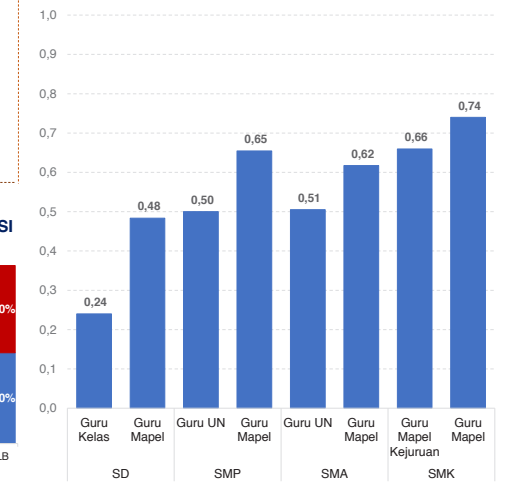


## KAB. BULUKUMBA

### KONDISI RUANG KELAS

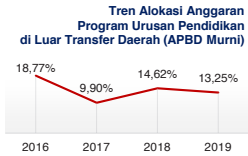
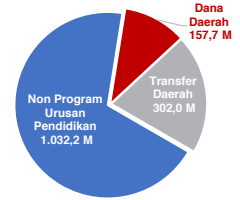


### INDEKS PEMERATAAN GURU PNS



### PENDANAAN PENDIDIKAN

APBD 2019: Rp1.491,91 M



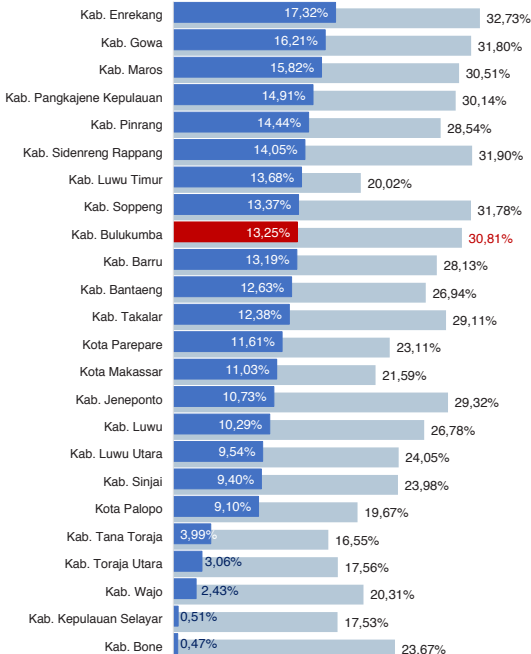
### Rincian Dana Transfer Daerah Bidang Pendidikan

DAK Fisik	10,10 M
TPG	119,28 M
Tamsil	1,04 M
Tunjangan Khusus Guru	0,27 M
DAU (Gaji GTK PNSD)	159,87 M
BOP PAUD	11,46 M

### Alokasi Anggaran Bantuan Pemerintah (APBN)

PAUD-DIKMAS	0,23 M
SD	0,00 M
SMP	0,00 M
GTK	0,66 M
Kebudayaan	0,00 M
Total	0,89 M

### ANGGARAN PROGRAM URUSAN PENDIDIKAN (DINAS PENDIDIKAN)

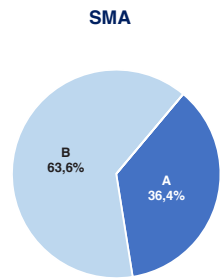
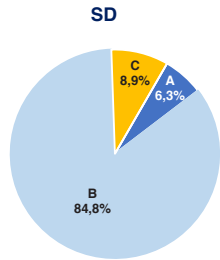


■ Alokasi Anggaran Program Urusan Pendidikan di Luar Transfer Daerah (APBD Murni)  
■ Alokasi Anggaran Program Urusan Pendidikan dengan Transfer Daerah

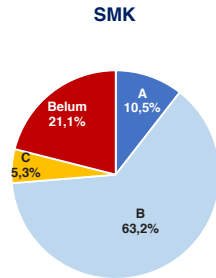
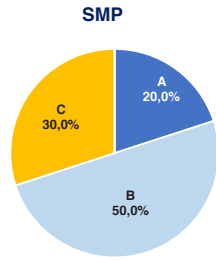
Sumber: Kemendagri, November 2019

Sumber: Ditjen. Dikdasmen, Oktober, 2019

Sumber: Data Verifikasi PDSPK dan Ditjen GTK, November 2019

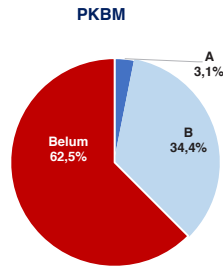
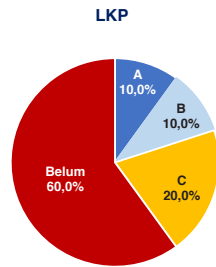
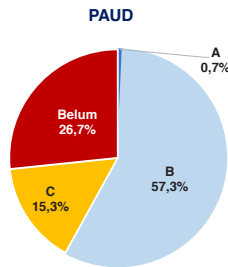


**AKREDITASI SEKOLAH**



Sumber: BAN S/M, Oktober 2019

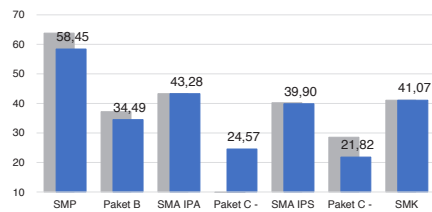
**AKREDITASI PAUD DAN PNF**



Sumber: BAN PAUD dan PNF, Desember 2019

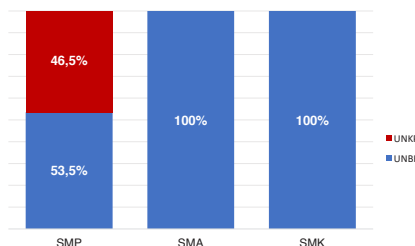
**HASIL UJIAN NASIONAL**

Nas.	52,82	40,17	53,00	32,07	47,42	28,52	46,72
Prov.	48,93	37,31	46,50	22,05	41,75	24,65	41,27



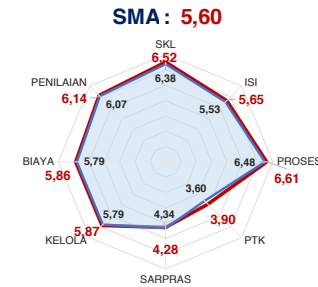
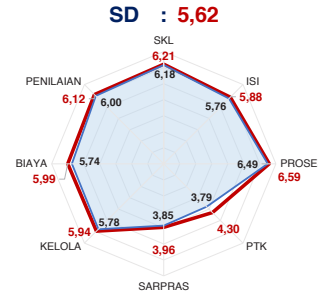
■ 2018 ■ 2019

**PELAKSANAAN UNBK**

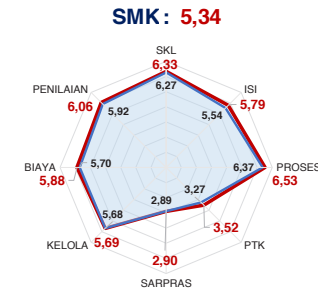
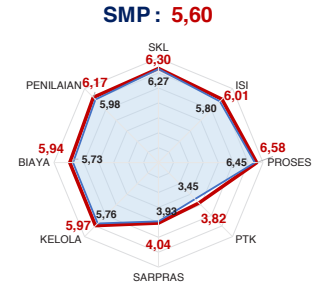


Sumber: PUSPENDIK, September 2019

**SKOR PMP SEKOLAH 2018**



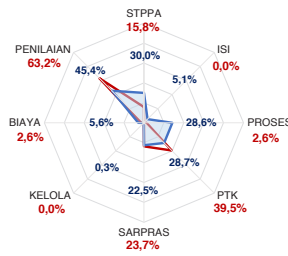
— Rata-Rata Kab./Kota — Rata-Rata Nasional



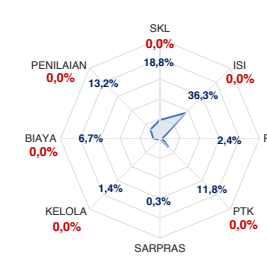
Sumber: Ditjen, Dikdasmen, Oktober 2019

**PEMETAAN MUTU PAUD DAN PNF**

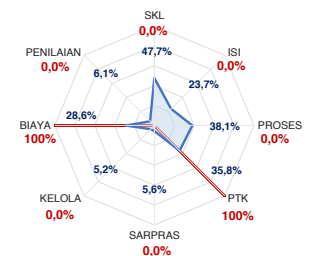
**PAUD**  
TOTAL LEMBAGA 368  
SUDAH DIPETAKAN 38



**LKP**  
TOTAL LEMBAGA 5  
SUDAH DIPETAKAN 0



**PKBM**  
TOTAL LEMBAGA 21  
SUDAH DIPETAKAN 1



— Rata-Rata Kab./Kota — Rata-Rata Nasional

Sumber: Ditjen PAUD dan Dikmas, Oktober 2019

**KEBUDAYAAN**

JENIS	JUMLAH
Cagar Budaya	22
Desa Adat	0
Museum	0
Komunitas Budaya	0

Sumber: Ditjen, Kebudayaan, November 2019

**BAHASA DAERAH 1**

Sumber: Badan Bahasa dan Perbukuan, Oktober 2019

Diterbitkan oleh Kementerian Pendidikan dan Kebudayaan  
Jalan Jenderal Sudirman, Senayan, Jakarta 10270, Telepon 021-5711144  
Desember 2019

# NERACA PENDIDIKAN DAERAH 2019



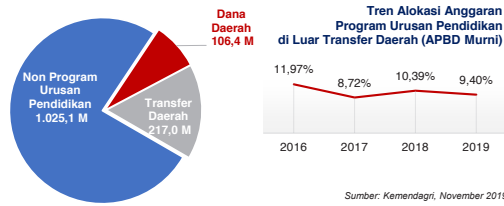
## KAB. SINJAI SULAWESI SELATAN

IPM 2018: Kab. 66,24 | Prov. 70,90 | Nas. 71,39



### PENDANAAN PENDIDIKAN

APBD 2019: Rp1.348,52 M



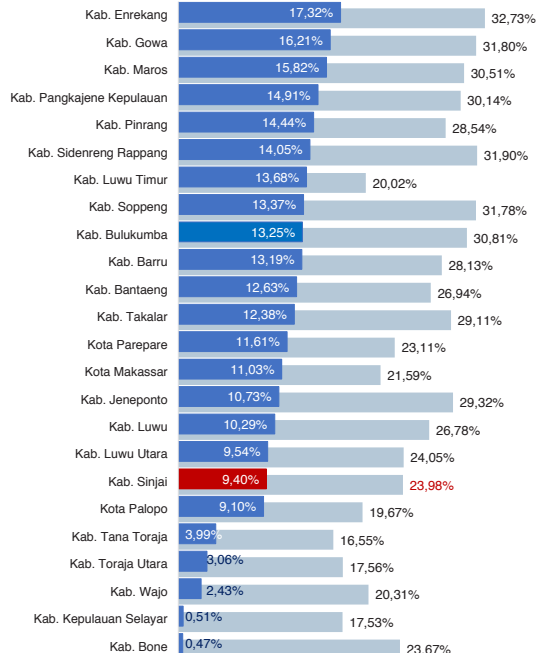
### Rincian Dana Transfer Daerah Bidang Pendidikan

DAK Fisik	17,64 M
TPG	88,94 M
Tamsil	1,23 M
Tunjangan Khusus Guru	0,00 M
DAU (Gaji GTK PNSD)	103,07 M
BOP PAUD	6,13 M

### Alokasi Anggaran Bantuan Pemerintah (APBN)

PAUD-DIKMAS	0,57 M
SD	0,00 M
SMP	0,00 M
GTK	0,41 M
Kebudayaan	0,00 M
Total	0,98 M

### ANGGARAN PROGRAM URUSAN PENDIDIKAN (DINAS PENDIDIKAN)



■ Alokasi Anggaran Program Urusan Pendidikan di Luar Transfer Daerah (APBD Murni)  
■ Alokasi Anggaran Program Urusan Pendidikan dengan Transfer Daerah

### DATA PENDIDIKAN DAERAH

SATUAN PENDIDIKAN	632	PENDIDIK	4.878
PAUD	318	PAUD	798
SD	243	SD	2.406
SMP	42	SMP	871
SMA	16	SMA	531
SMK	11	SMK	241
SLB	2	SLB	31

PESERTA DIDIK	56.622	RUANG KELAS	2.993
PAUD	10.542	PAUD	518
SD	26.473	SD	1.645
SMP	9.746	SMP	439
SMA	7.545	SMA	264
SMK	2.212	SMK	98
SLB	104	SLB	29

TENDIK	1.004	ROMBEL	3.085
PAUD	272	PAUD	739
SD	430	SD	1.571
SMP	201	SMP	393
SMA	71	SMA	254
SMK	28	SMK	95
SLB	2	SLB	33

### DATA RASIO PENDIDIKAN

GURU:SISWA					GURU PNS:SISWA				
SD	SMP	SMA	SMK	SLB	SD	SMP	SMA	SMK	SLB
1:11	1:11	1:14	1:9	1:3	1:19	1:19	1:27	1:23	1:5

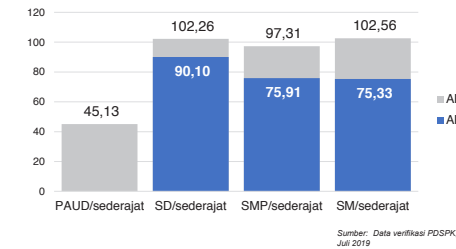
  

ROMBEL:SISWA					RUANG KELAS:ROMBEL				
SD	SMP	SMA	SMK	SLB	SD	SMP	SMA	SMK	SLB
1:17	1:25	1:30	1:23	1:3	1:1	1:0,9	1:1	1:1	1:1,1

### PROGRAM INDONESIA PINTAR

	SD	SMP	SMA	SMK
Anggaran (dalam jutaan rupiah)	4.014	2.021	1.417	356
Penerima (siswa)	10.039	3.236	1.701	467

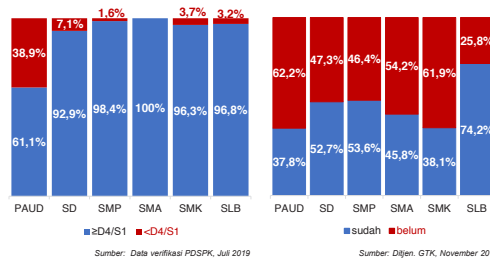
### APK DAN APM 2018/2019 (persentase)



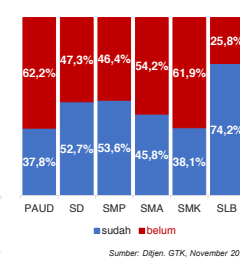
### SISWA PUTUS SEKOLAH DAN MENGULANG

	SD	SMP	SMA	SMK
PUTUS SEKOLAH	54	25	25	28
MENGULANG	414	40	15	9

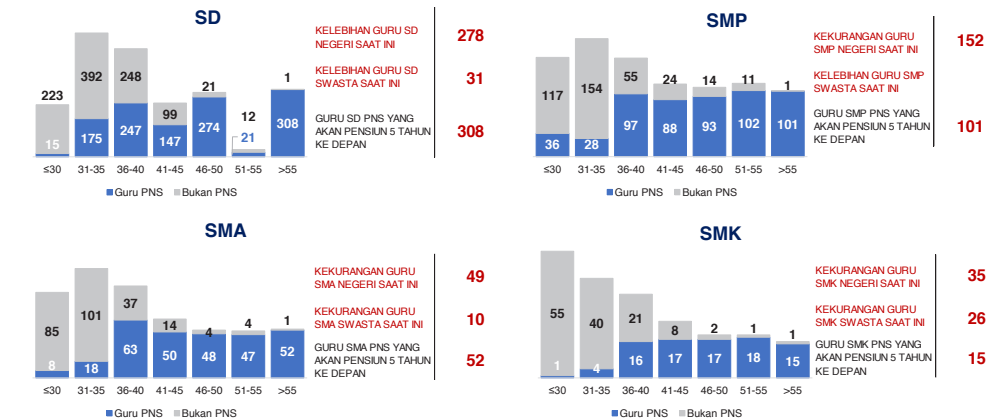
### KUALIFIKASI PENDIDIK



### PENDIDIK TERSERTIFIKASI



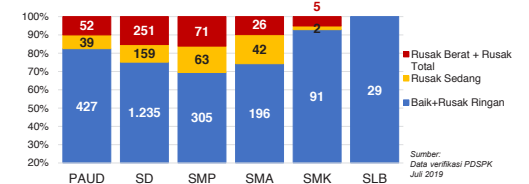
### GURU MENURUT USIA



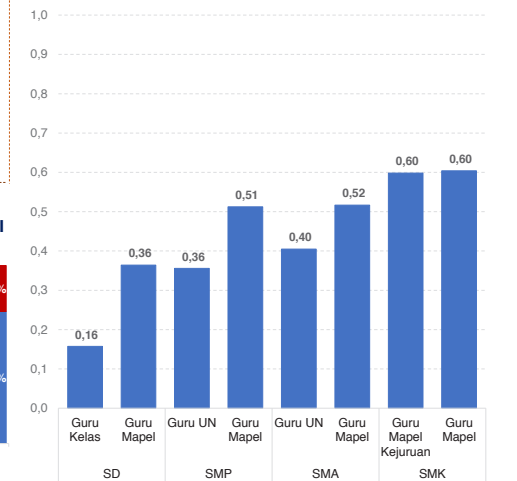
## KAB. SINJAI

2

### KONDISI RUANG KELAS

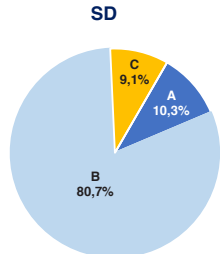


### INDEKS PEMERATAAN GURU PNS

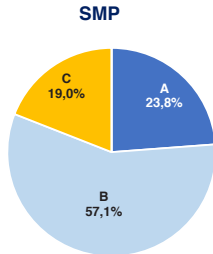


\*Semakin mendekati 0 maka semakin merata

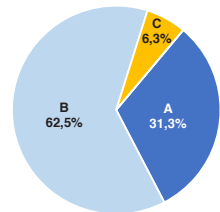
Sumber: Dijen. GTK, November 2019



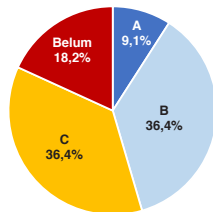
**AKREDITASI SEKOLAH**



**SMA**

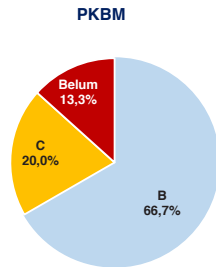
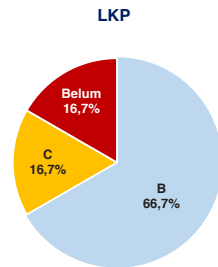
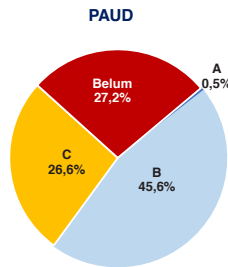


**SMK**



Sumber: BAN S/M, Oktober 2019

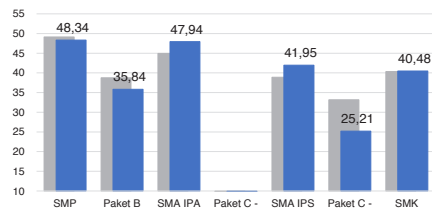
**AKREDITASI PAUD DAN PNF**



Sumber: BAN PAUD dan PNF, Desember 2019

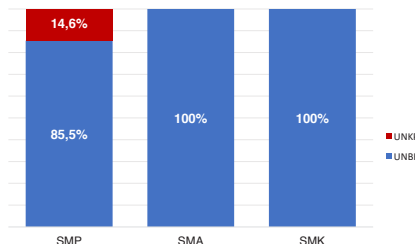
**HASIL UJIAN NASIONAL**

Nas.	52,82	40,17	53,00	32,07	47,42	28,52	46,72
Prov:	48,93	37,31	46,50	22,05	41,75	24,65	41,27



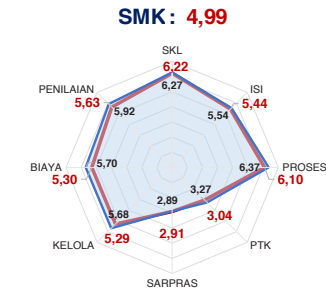
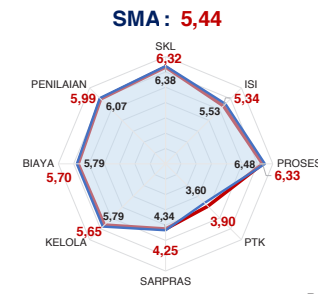
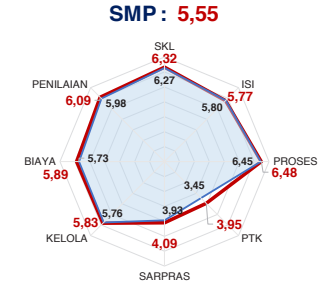
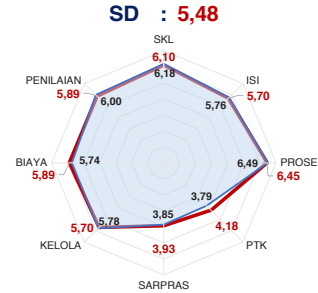
■ 2018 ■ 2019

**PELAKSANAAN UNBK**



Sumber: PUSPENDIK, September 2019

**SKOR PMP SEKOLAH 2018**

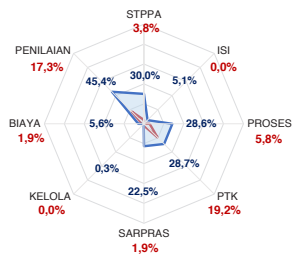


— Rata-Rata Kab./Kota — Rata-Rata Nasional

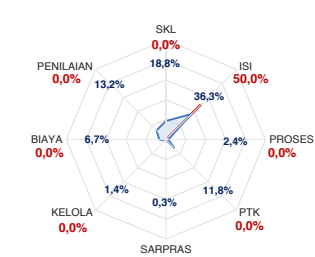
Sumber: Ditjen, Dikdasmen, Oktober 2019

**PEMETAAN MUTU PAUD DAN PNF**

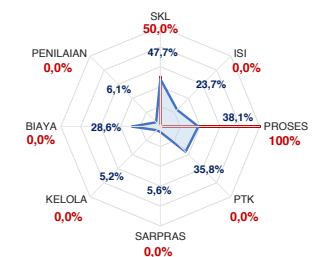
**PAUD**  
TOTAL LEMBAGA 318  
SUDAH DIPETAKAN 52



**LKP**  
TOTAL LEMBAGA 4  
SUDAH DIPETAKAN 2



**PKBM**  
TOTAL LEMBAGA 10  
SUDAH DIPETAKAN 2



— Rata-Rata Kab./Kota — Rata-Rata Nasional

Sumber: Ditjen PAUD dan Dikmas, Oktober 2019

**KEBUDAYAAN**

JENIS	JUMLAH
Cagar Budaya	4
Desa Adat	0
Museum	0
Komunitas Budaya	0

Sumber: Ditjen, Kebudayaan, November 2019

**BAHASA DAERAH 1**

Sumber: Badan Bahasa dan Perbukuan, Oktober 2019

Diterbitkan oleh Kementerian Pendidikan dan Kebudayaan  
Jalan Jenderal Sudirman, Senayan, Jakarta 10270, Telepon 021-5711144  
Desember 2019

# NERACA PENDIDIKAN DAERAH 2019

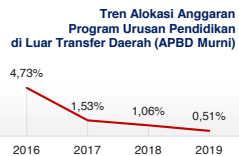
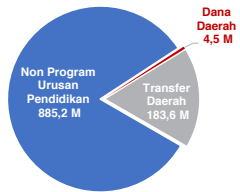


## KAB. KEPULAUAN SELAYAR APK DAN APM 2018/2019 (persentase)

## KAB. KEPULAUAN SELAYAR 2

### PENDANAAN PENDIDIKAN

APBD 2019: Rp1.073,30 M



### Rincian Dana Transfer Daerah Bidang Pendidikan

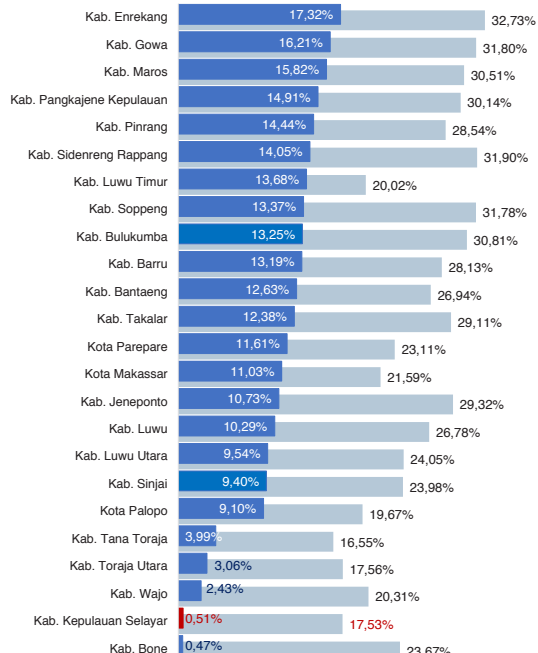
DAK Fisik	39,56 M
TPG	50,25 M
Tamsil	1,12 M
Tunjangan Khusus Guru	8,99 M
DAU (Gaji GTK PNSD)	79,42 M
BOP PAUD	4,27 M

### Alokasi Anggaran Bantuan Pemerintah (APBN)

PAUD-DIKMAS	0,15 M
SD	0,00 M
SMP	0,00 M
GTK	0,31 M
Kebudayaan	0,00 M
Total	0,46 M

Sumber: Kemendikbud, Oktober 2019

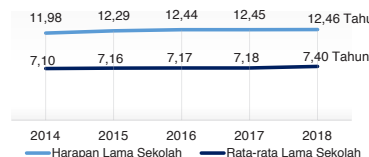
### ANGGARAN PROGRAM URUSAN PENDIDIKAN (DINAS PENDIDIKAN)



■ Alokasi Anggaran Program Urusan Pendidikan di Luar Transfer Daerah (APBD Murni)  
■ Alokasi Anggaran Program Urusan Pendidikan dengan Transfer Daerah

Sumber: Kemendagri, November 2019

IPM 2018: Kab. 66,04 | Prov. 70,90 | Nas. 71,39



### DATA PENDIDIKAN DAERAH

SATUAN PENDIDIKAN	372	PENDIDIK	3.276
PAUD	158	PAUD	490
SD	142	SD	1.548
SMP	52	SMP	729
SMA	11	SMA	274
SMK	8	SMK	213
SLB	1	SLB	22

PESERTA DIDIK 32.658 RUANG KELAS 1.727

PAUD	5.355	PAUD	300
SD	15.041	SD	900
SMP	6.880	SMP	299
SMA	3.422	SMA	125
SMK	1.899	SMK	92
SLB	61	SLB	11

TENDIK 526 ROMBEL 1.846

PAUD	170	PAUD	365
SD	125	SD	937
SMP	178	SMP	297
SMA	28	SMA	127
SMK	23	SMK	91
SLB	2	SLB	29

Sumber: Data verifikasi PDSPK, Juli 2019

### DATA RASIO PENDIDIKAN

GURU:SISWA					GURU PNS:SISWA				
SD	SMP	SMA	SMK	SLB	SD	SMP	SMA	SMK	SLB
1:10	1:9	1:12	1:9	1:3	1:18	1:17	1:23	1:15	1:3

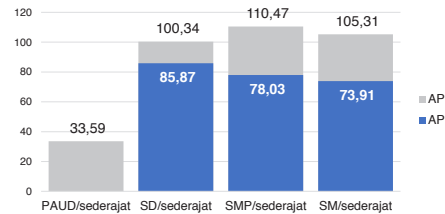
ROMBEL:SISWA					RUANG KELAS:ROMBEL				
SD	SMP	SMA	SMK	SLB	SD	SMP	SMA	SMK	SLB
1:16	1:23	1:27	1:21	1:2	1:1	1:1	1:1	1:1	1:2,6

Sumber: Data verifikasi PDSPK, Juli 2019

### PROGRAM INDONESIA PINTAR

	SD	SMP	SMA	SMK
Anggaran (dalam jutaan rupiah)	2.630	2.317	773	457
Penerima (siswa)	6.497	3.525	899	554

Sumber: Ditjen. Dikdasmen, Oktober 2019



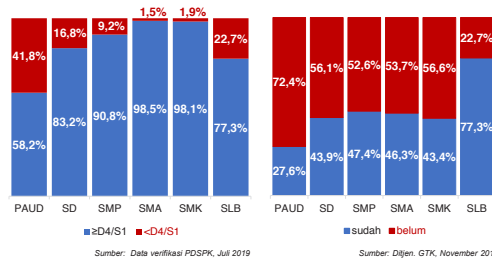
Sumber: Data verifikasi PDSPK, Juli 2019

### SISWA PUTUS SEKOLAH DAN MENGULANG

	SD	SMP	SMA	SMK
PUTUS SEKOLAH	69	66	6	72
MENGULANG	668	62	82	39

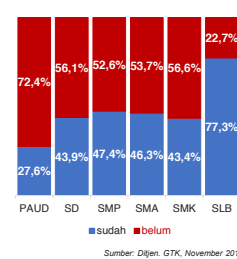
Sumber: Data verifikasi PDSPK, Juli 2019

### KUALIFIKASI PENDIDIK



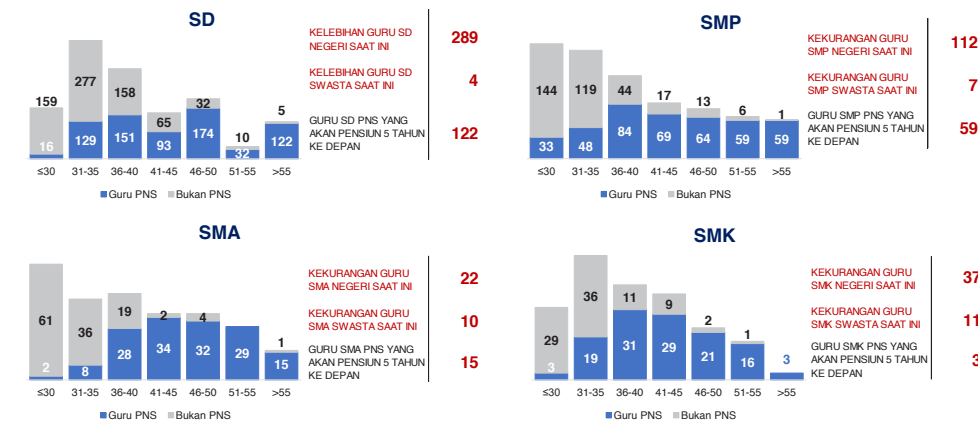
Sumber: Data verifikasi PDSPK, Juli 2019

### PENDIDIK TERSERTIFIKASI

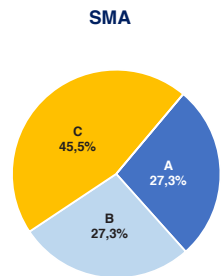
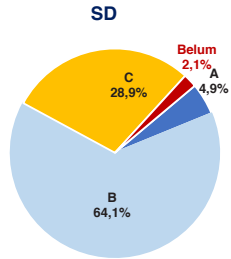


Sumber: Ditjen. GTK, November 2019

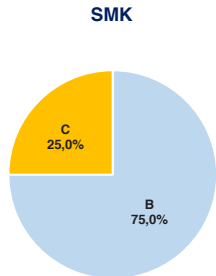
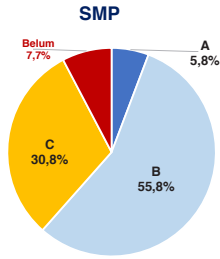
### GURU MENURUT USIA



Sumber: Data Verifikasi PDSPK dan Ditjen GTK, November 2019

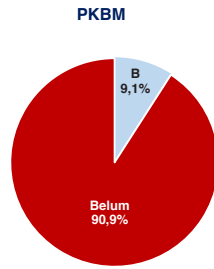
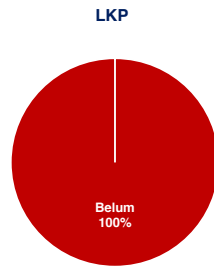
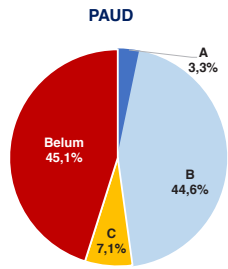


**AKREDITASI SEKOLAH**



Sumber: BAN S/M, Oktober 2019

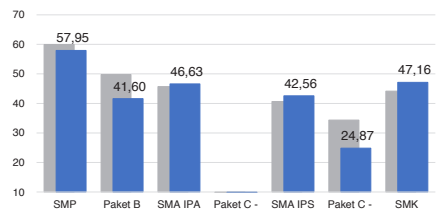
**AKREDITASI PAUD DAN PNF**



Sumber: BAN PAUD dan PNF, Desember 2019

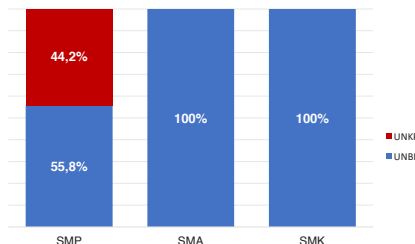
**HASIL UJIAN NASIONAL**

Nas.	52,82	40,17	53,00	32,07	47,42	28,52	46,72
Prov:	48,93	37,31	46,50	22,05	41,75	24,65	41,27



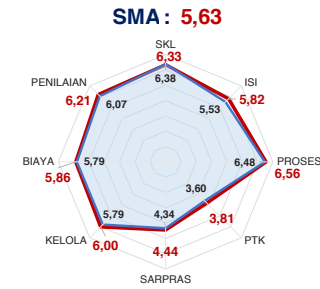
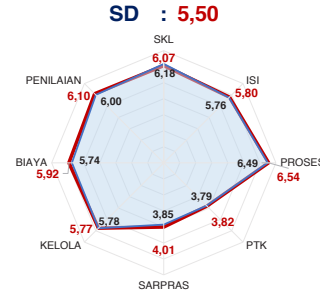
■ 2018 ■ 2019

**PELAKSANAAN UNBK**



Sumber: PUSPENDIK, September 2019

**SKOR PMP SEKOLAH 2018**

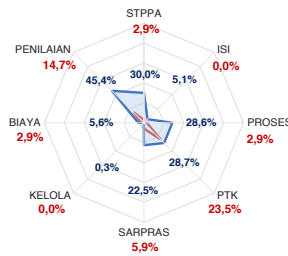


— Rata-Rata Kab./Kota — Rata-Rata Nasional

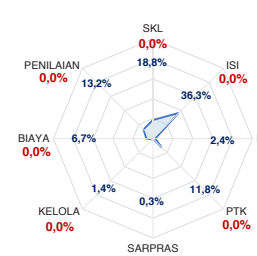
Sumber: Ditjen, Dikdasmen, Oktober 2019

**PEMETAAN MUTU PAUD DAN PNF**

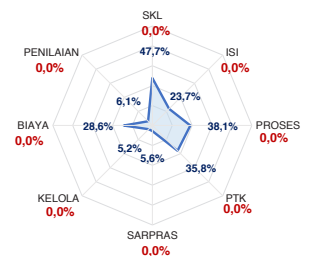
**PAUD**  
TOTAL LEMBAGA 158  
SUDAH DIPETAKAN 34



**LKP**  
TOTAL LEMBAGA 1  
SUDAH DIPETAKAN 1



**PKBM**  
TOTAL LEMBAGA 1  
SUDAH DIPETAKAN 1



— Rata-Rata Kab./Kota — Rata-Rata Nasional

Sumber: Ditjen PAUD dan Dikmas, Oktober 2019

**KEBUDAYAAN**

JENIS	JUMLAH
Cagar Budaya	4
Desa Adat	0
Museum	1
Komunitas Budaya	0

Sumber: Ditjen, Kebudayaan, November 2019

**BAHASA DAERAH 4**

Sumber: Badan Bahasa dan Perbukuan, Oktober 2019

Diterbitkan oleh Kementerian Pendidikan dan Kebudayaan  
Jalan Jenderal Sudirman, Senayan, Jakarta 10270, Telepon 021-5711144  
Desember 2019



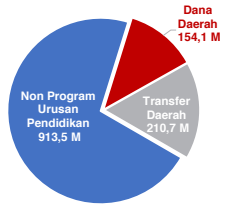
# NERACA PENDIDIKAN DAERAH 2019



## KAB. PINRANG SULAWESI SELATAN

### PENDANAAN PENDIDIKAN

APBD 2019: Rp1.278,27 M



Sumber: Kemendagri, November 2019

### Rincian Dana Transfer Daerah Bidang Pendidikan

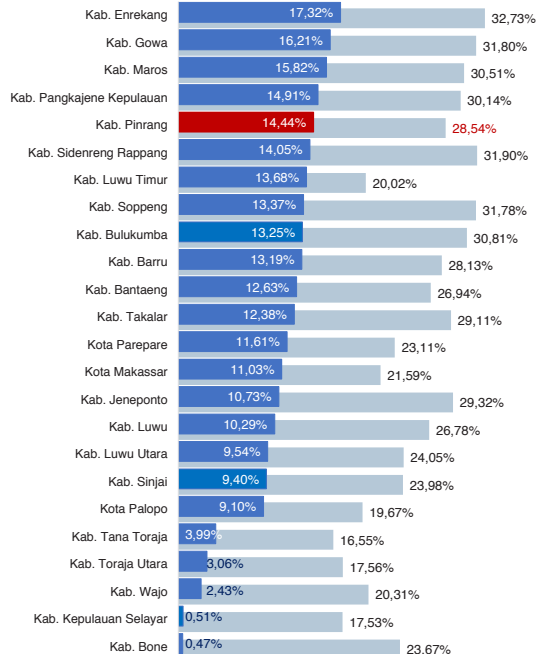
DAK Fisik	6,56 M
TPG	101,75 M
Tamsil	1,23 M
Tunjangan Khusus Guru	0,00 M
DAU (Gaji GTK PNSD)	93,84 M
BOP PAUD	7,32 M

### Alokasi Anggaran Bantuan Pemerintah (APBN)

PAUD-DIKMAS	0,44 M
SD	0,00 M
SMP	0,00 M
GTK	0,70 M
Kebudayaan	0,10 M
Total	1,24 M

Sumber: Kemendikbud, Oktober 2019

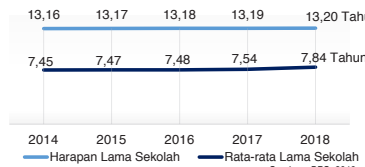
### ANGGARAN PROGRAM URUSAN PENDIDIKAN (DINAS PENDIDIKAN)



■ Alokasi Anggaran Program Urusan Pendidikan di Luar Transfer Daerah (APBD Murni)  
■ Alokasi Anggaran Program Urusan Pendidikan dengan Transfer Daerah

Sumber: Kemendagri, November 2019

IPM 2018: Kab. 70,62 | Prov. 70,90 | Nas. 71,39



### DATA PENDIDIKAN DAERAH

SATUAN PENDIDIKAN	614	PENDIDIK	5.882
PAUD	202	PAUD	523
SD	323	SD	3.021
SMP	57	SMP	1.356
SMA	15	SMA	442
SMK	16	SMK	527
SLB	1	SLB	13

PESERTA DIDIK	81.033	RUANG KELAS	3.724
PAUD	7.721	PAUD	403
SD	41.030	SD	2.070
SMP	16.539	SMP	671
SMA	7.845	SMA	281
SMK	7.857	SMK	287
SLB	41	SLB	12

TENDIK	830	ROMBEL	3.799
PAUD	210	PAUD	488
SD	271	SD	2.148
SMP	231	SMP	619
SMA	70	SMA	245
SMK	47	SMK	286
SLB	1	SLB	13

Sumber: Data verifikasi PDSPK, Juli 2019

### DATA RASIO PENDIDIKAN

GURU:SISWA					GURU PNS:SISWA				
SD	SMP	SMA	SMK	SLB	SD	SMP	SMA	SMK	SLB
1:14	1:12	1:18	1:15	1:3	1:28	1:21	1:27	1:41	1:6
ROMBEL:SISWA					RUANG KELAS:ROMBEL				
SD	SMP	SMA	SMK	SLB	SD	SMP	SMA	SMK	SLB
1:19	1:27	1:32	1:27	1:3	1:1	1:0,9	1:0,9	1:1	1:1,1

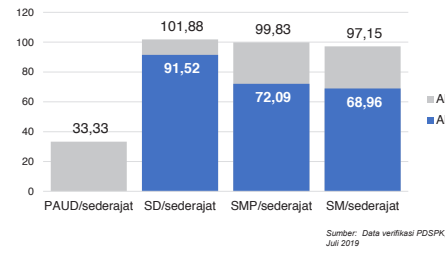
Sumber: Data verifikasi PDSPK, Juli 2019

### PROGRAM INDONESIA PINTAR

Anggaran (dalam jutaan rupiah)	SD	SMP	SMA	SMK
Penerima (siswa)	13.094	4.172	1.294	1.226

Sumber: Ditjen. Dikdasmen, Oktober, 2019

### APK DAN APM 2018/2019 (persentase)



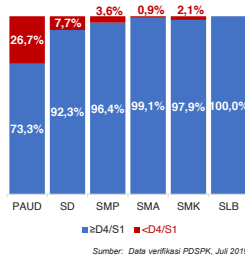
Sumber: Data verifikasi PDSPK, Juli 2019

### SISWA PUTUS SEKOLAH DAN MENGULANG

	SD	SMP	SMA	SMK
PUTUS SEKOLAH	130	78	18	10
MENGULANG	306	26	16	30

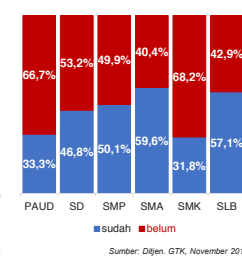
Sumber: Data verifikasi PDSPK, Juli 2019

### KUALIFIKASI PENDIDIK



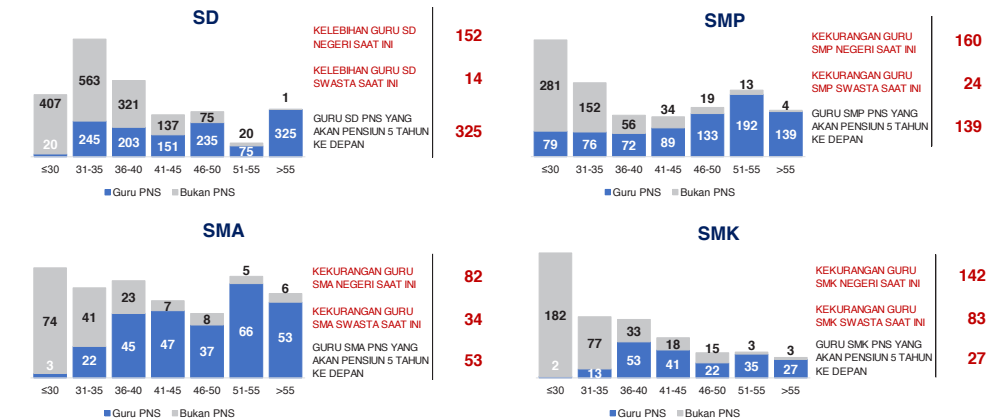
Sumber: Data verifikasi PDSPK, Juli 2019

### PENDIDIK TERSERTIFIKASI



Sumber: Ditjen. GTK, November 2019

### GURU MENURUT USIA

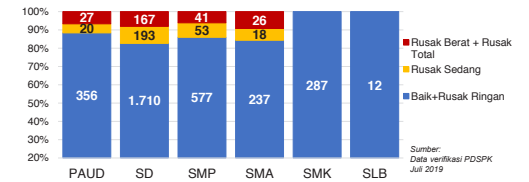


Sumber: Data Verifikasi PDSPK dan Ditjen GTK, November 2019

## KAB. PINRANG

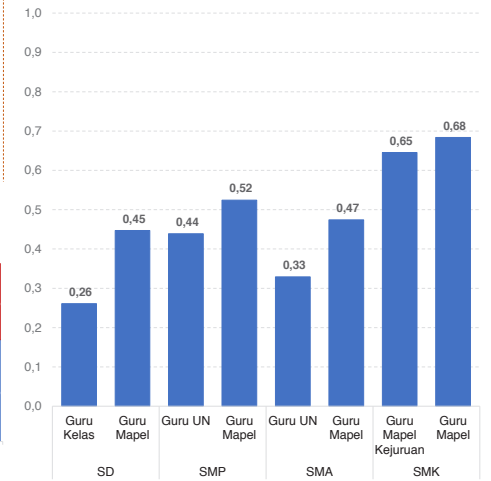
2

### KONDISI RUANG KELAS



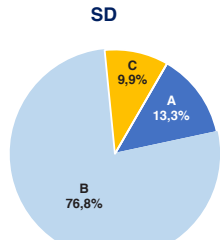
Sumber: Data verifikasi PDSPK, Juli 2019

### INDEKS PEMERATAAN GURU PNS

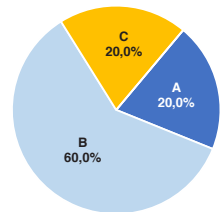


\*Semakin mendekati 0 maka semakin merata

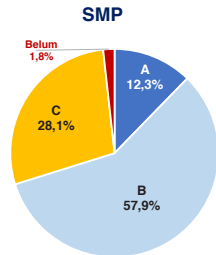
Sumber: Ditjen. GTK, November 2019



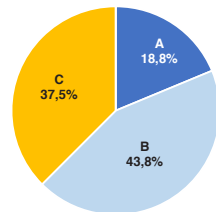
SMA



**AKREDITASI SEKOLAH**

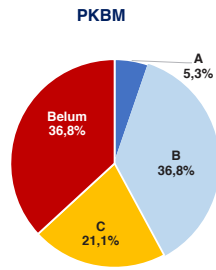
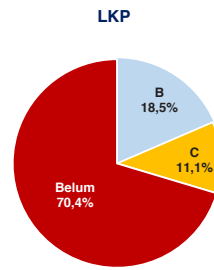
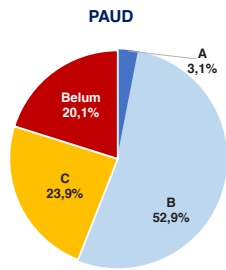


SMK



Sumber: BAN S/M, Oktober 2019

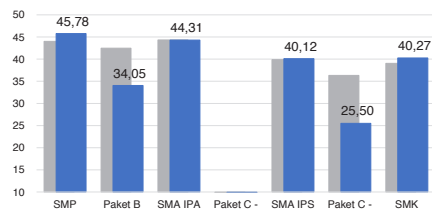
**AKREDITASI PAUD DAN PNF**



Sumber: BAN PAUD dan PNF, Desember 2019

**HASIL UJIAN NASIONAL**

Nas.	52,82	40,17	53,00	32,07	47,42	28,52	46,72
Prov.	48,93	37,31	46,50	22,05	41,75	24,65	41,27



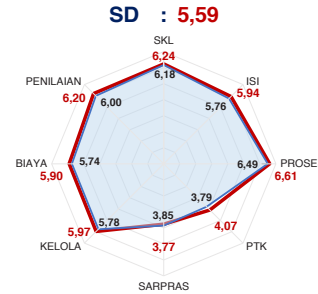
■ 2018 ■ 2019

**PELAKSANAAN UNBK**

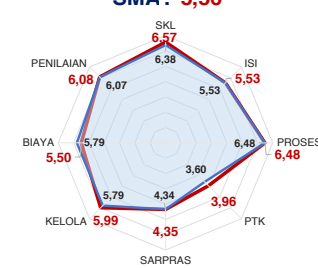


Sumber: PUSPENDIK, September 2019

**SKOR PMP SEKOLAH 2018**

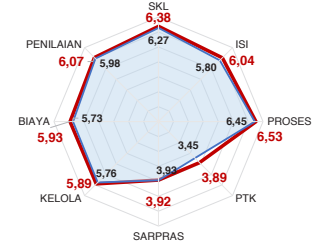


SMA : 5,56

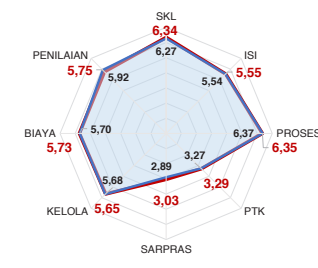


— Rata-Rata Kab./Kota — Rata-Rata Nasional

SMP : 5,58



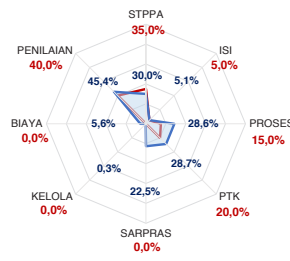
SMK : 5,21



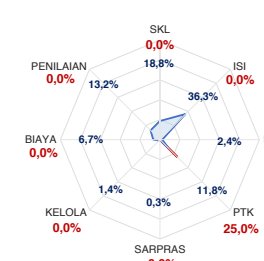
Sumber: Ditjen, Dikdasmen, Oktober 2019

**PEMETAAN MUTU PAUD DAN PNF**

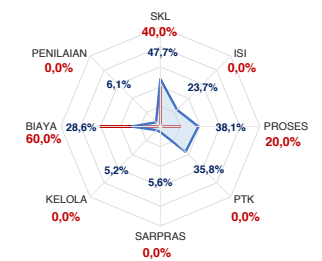
**PAUD**  
TOTAL LEMBAGA 202  
SUDAH DIPETAKAN 20



**LKP**  
TOTAL LEMBAGA 13  
SUDAH DIPETAKAN 4



**PKBM**  
TOTAL LEMBAGA 13  
SUDAH DIPETAKAN 5



— Rata-Rata Kab./Kota — Rata-Rata Nasional

Sumber: Ditjen PAUD dan Dikmas, Oktober 2019

**KEBUDAYAAN**

JENIS	JUMLAH
Cagar Budaya	5
Desa Adat	0
Museum	0
Komunitas Budaya	1

Sumber: Ditjen, Kebudayaan, November 2019

**BAHASA DAERAH 2**

Sumber: Badan Bahasa dan Perbukuan, Oktober 2019

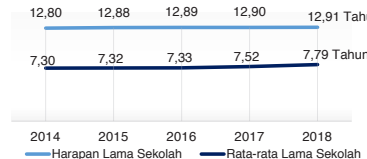
Diterbitkan oleh Kementerian Pendidikan dan Kebudayaan  
Jalan Jenderal Sudirman, Senayan, Jakarta 10270, Telepon 021-5711144  
Desember 2019

# NERACA PENDIDIKAN DAERAH 2019



## KAB. SIDENRENG RAPPANG SULAWESI SELATAN

IPM 2018: Kab. **70,60** | Prov. **70,90** | Nas. **71,39**



### DATA PENDIDIKAN DAERAH

SATUAN PENDIDIKAN	551	PENDIDIK	4.391
PAUD	238	PAUD	688
SD	235	SD	2.039
SMP	49	SMP	913
SMA	16	SMA	412
SMK	12	SMK	321
SLB	1	SLB	18

PESERTA DIDIK	61.640	RUANG KELAS	2.824
PAUD	10.663	PAUD	403
SD	30.504	SD	1.541
SMP	10.488	SMP	478
SMA	6.353	SMA	214
SMK	3.562	SMK	179
SLB	70	SLB	9

TENDIK	952	ROMBEL	2.928
PAUD	227	PAUD	547
SD	362	SD	1.541
SMP	205	SMP	432
SMA	74	SMA	216
SMK	82	SMK	170
SLB	2	SLB	22

### DATA RASIO PENDIDIKAN

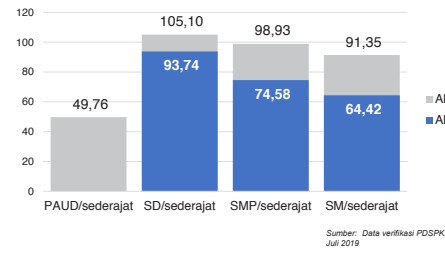
GURU:SISWA						GURU PNS:SISWA					
SD	SMP	SMA	SMK	SLB		SD	SMP	SMA	SMK	SLB	
1:15	1:11	1:15	1:11	1:4		1:26	1:16	1:22	1:19	1:7	

ROMBEL:SISWA						RUANG KELAS:ROMBEL					
SD	SMP	SMA	SMK	SLB		SD	SMP	SMA	SMK	SLB	
1:20	1:24	1:29	1:21	1:3		1:1	1:0,9	1:1	1:0,9	1:2,4	

### PROGRAM INDONESIA PINTAR

	SD	SMP	SMA	SMK
Anggaran (dalam jutaan rupiah)	4.247	1.727	738	452
Penerima (biaya)	10.453	2.789	917	592

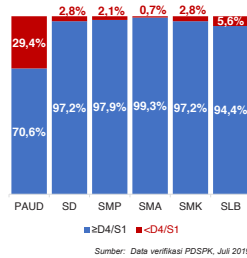
### APK DAN APM 2018/2019 (persentase)



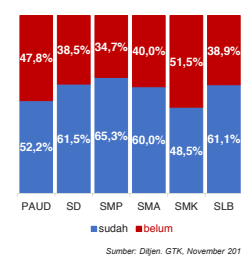
### SISWA PUTUS SEKOLAH DAN MENGULANG

	SD	SMP	SMA	SMK
PUTUS SEKOLAH	102	126	21	81
MENGULANG	189	40	26	15

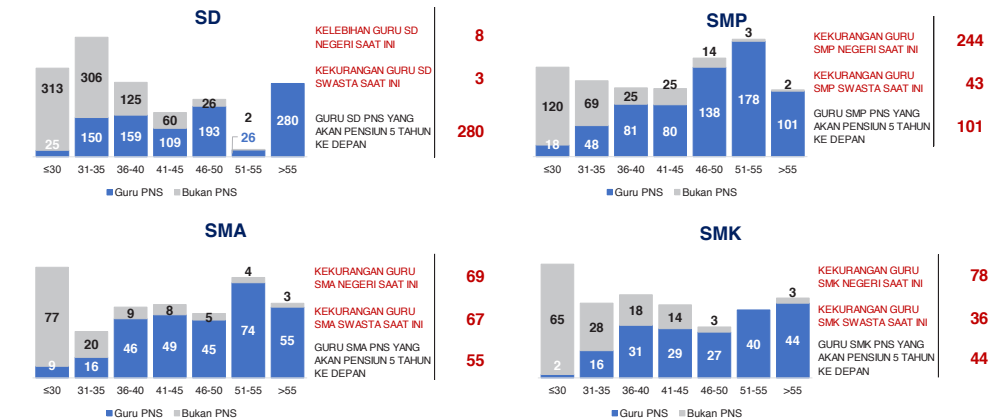
### KUALIFIKASI PENDIDIK



### PENDIDIK TERSERTIFIKASI

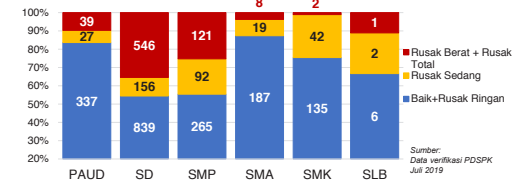


### GURU MENURUT USIA

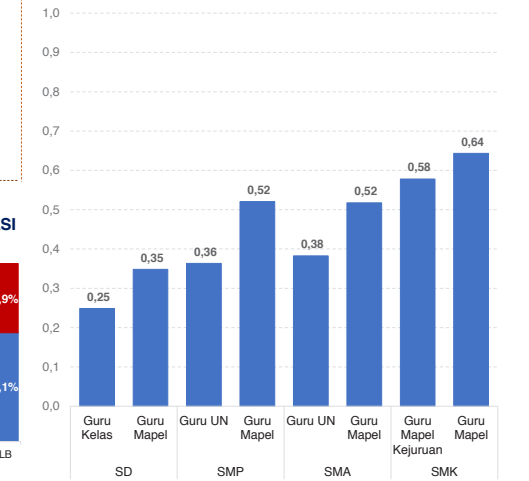


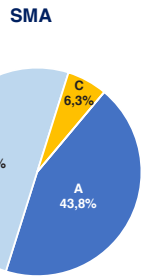
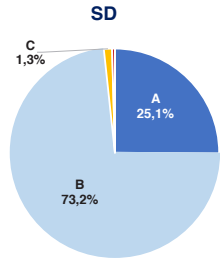
## KAB. SIDENRENG RAPPANG 2

### KONDISI RUANG KELAS

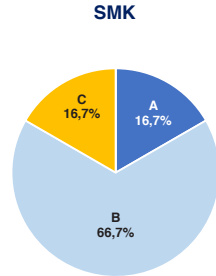
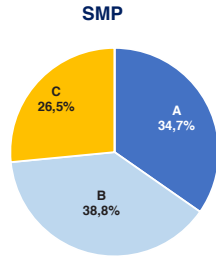


### INDEKS PEMERATAAN GURU PNS



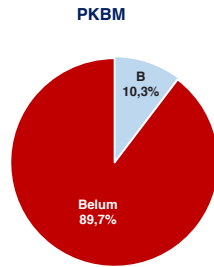
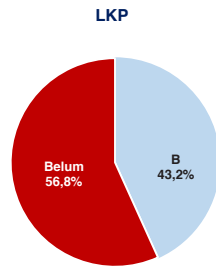
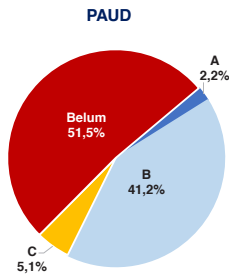


**AKREDITASI SEKOLAH**



Sumber : BAN S/M, Oktober 2019

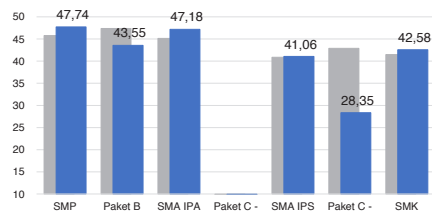
**AKREDITASI PAUD DAN PNF**



Sumber : BAN PAUD dan PNF, Desember 2019

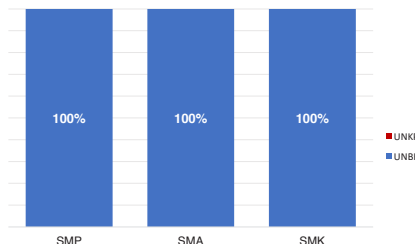
**HASIL UJIAN NASIONAL**

Nas.	52,82	40,17	53,00	32,07	47,42	28,52	46,72
Prov:	48,93	37,31	46,50	22,05	41,75	24,65	41,27



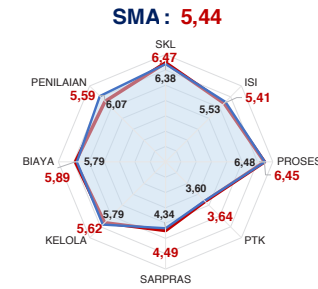
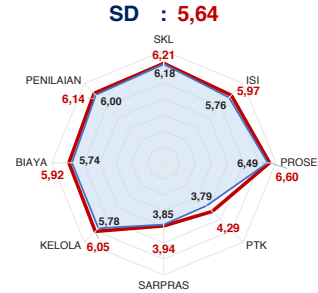
■ 2018 ■ 2019

**PELAKSANAAN UNBK**



Sumber : PUSPENDIK, September 2019

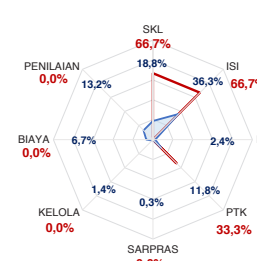
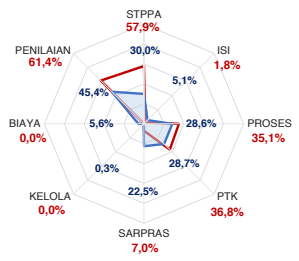
**SKOR PMP SEKOLAH 2018**



— Rata-Rata Kab./Kota — Rata-Rata Nasional

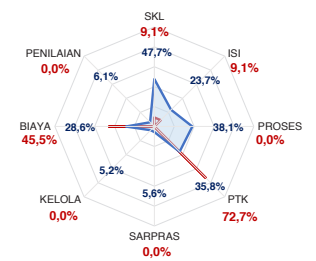
Sumber : Ditjen, Dikdasmen, Oktober 2019

**PEMETAAN MUTU PAUD DAN PNF**



— Rata-Rata Kab./Kota — Rata-Rata Nasional

Sumber : Ditjen PAUD dan Dikmas, Oktober 2019



**KEBUDAYAAN**

JENIS	JUMLAH
Cagar Budaya	35
Desa Adat	0
Museum	1
Komunitas Budaya	0

Sumber : Ditjen, Kebudayaan, November 2019

**BAHASA DAERAH 1**

Sumber : Badan Bahasa dan Perbukuan, Oktober 2019

Diterbitkan oleh Kementerian Pendidikan dan Kebudayaan  
Jalan Jenderal Sudirman, Senayan, Jakarta 10270, Telepon 021-5711144  
Desember 2019

# NERACA PENDIDIKAN DAERAH 2019

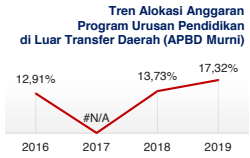
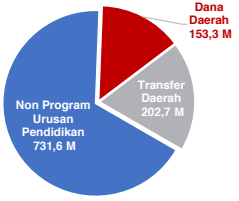


## KAB. ENREKANG SULAWESI SELATAN

## KAB. ENREKANG

2

### PENDANAAN PENDIDIKAN APBD 2019: Rp1.087,62 M



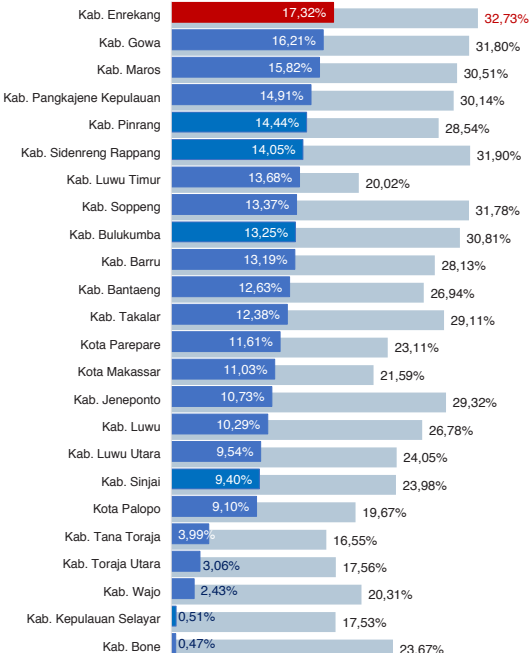
#### Rincian Dana Transfer Daerah Bidang Pendidikan

DAK Fisik	42,26 M
TPG	75,06 M
Tamsil	1,28 M
Tunjangan Khusus Guru	2,84 M
DAU (Gaji GTK PNSD)	76,14 M
BOP PAUD	5,11 M

#### Alokasi Anggaran Bantuan Pemerintah (APBN)

PAUD-DIKMAS	0,79 M
SD	0,00 M
SMP	0,00 M
GTK	0,46 M
Kebudayaan	0,10 M
<b>Total</b>	<b>1,35 M</b>

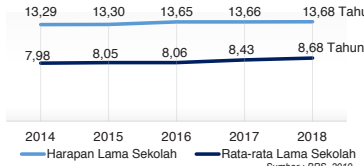
### ANGGARAN PROGRAM URUSAN PENDIDIKAN (DINAS PENDIDIKAN)



■ Alokasi Anggaran Program Urusan Pendidikan di Luar Transfer Daerah (APBD Murni)  
■ Alokasi Anggaran Program Urusan Pendidikan dengan Transfer Daerah

Sumber: Kemendagri, November 2019

IPM 2018: Kab. 72,15 | Prov. 70,90 | Nas. 71,39



### DATA PENDIDIKAN DAERAH

SATUAN PENDIDIKAN	525	PENDIDIK	4.730
PAUD	233	PAUD	681
SD	220	SD	2.357
SMP	45	SMP	908
SMA	17	SMA	505
SMK	9	SMK	269
SLB	1	SLB	10

PESERTA DIDIK	51.197	RUANG KELAS	2.778
PAUD	7.286	PAUD	411
SD	24.176	SD	1.521
SMP	9.614	SMP	461
SMA	7.135	SMA	247
SMK	2.943	SMK	132
SLB	43	SLB	6

TENDIK	552	ROMBEL	2.714
PAUD	235	PAUD	510
SD	133	SD	1.440
SMP	119	SMP	375
SMA	43	SMA	247
SMK	22	SMK	124
SLB	-	SLB	18

Sumber: Data verifikasi PDSPK, Juli 2019

### DATA RASIO PENDIDIKAN

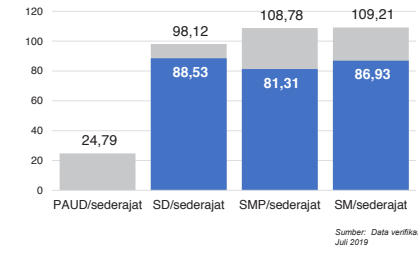
GURU:SISWA						GURU PNS:SISWA									
SD	SMP	SMA	SMK	SLB	1:10	SD	SMP	SMA	SMK	SLB	1:18	1:18	1:22	1:17	1:7
1:10	1:11	1:14	1:11	1:4	1:18	1:18	1:22	1:17	1:7						

### PROGRAM INDONESIA PINTAR

Anggaran (dalam jutaan rupiah)	SD	SMP	SMA	SMK
Penerima (siswa)	4.584	2.405	1.267	596

Sumber: Ditjen. Dikdasmen, Oktober, 2019

### APK DAN APM 2018/2019 (persentase)



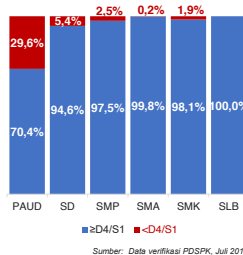
Sumber: Data verifikasi PDSPK, Juli 2019

### SISWA PUTUS SEKOLAH DAN MENGULANG

	SD	SMP	SMA	SMK
PUTUS SEKOLAH	19	14	29	6
MENGULANG	270	44	13	5

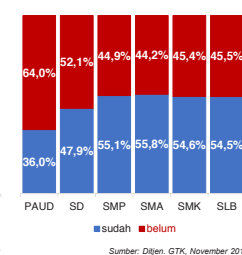
Sumber: Data verifikasi PDSPK, Juli 2019

### KUALIFIKASI PENDIDIK



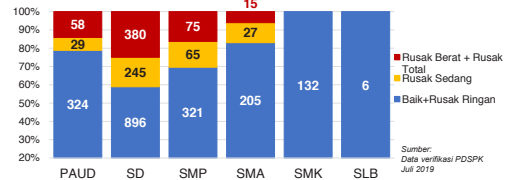
Sumber: Data verifikasi PDSPK, Juli 2019

### PENDIDIK TERSERTIFIKASI



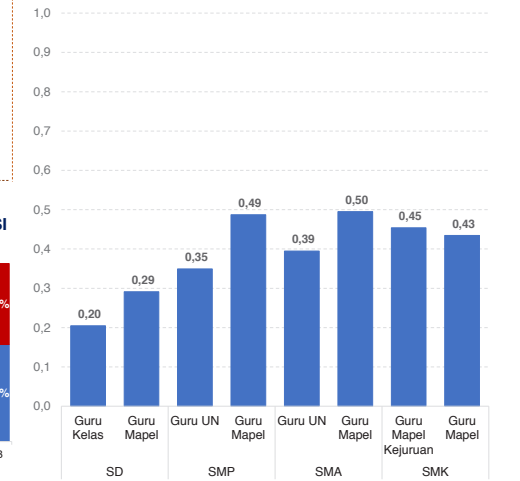
Sumber: Ditjen. GTK, November 2019

### KONDISI RUANG KELAS



Sumber: Data verifikasi PDSPK, Juli 2019

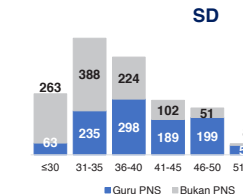
### INDEKS PEMERATAAN GURU PNS



Sumber: Ditjen. GTK, November 2019

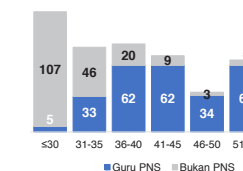
\*Semakin mendekati 0 maka semakin merata

### GURU MENURUT USIA



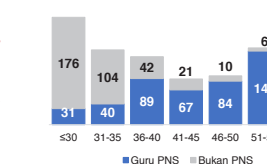
Sumber: Ditjen. GTK, November 2019

### SMK



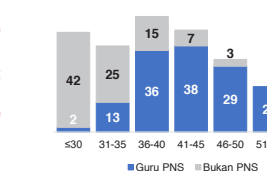
Sumber: Ditjen. GTK, November 2019

### SMP

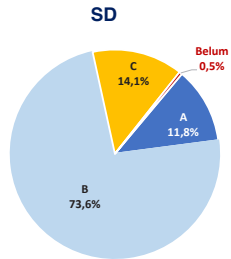


Sumber: Ditjen. GTK, November 2019

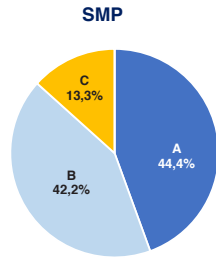
### SMK



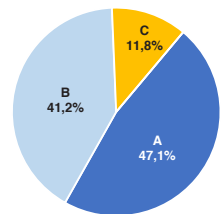
Sumber: Data Verifikasi PDSPK dan Ditjen GTK, November 2019



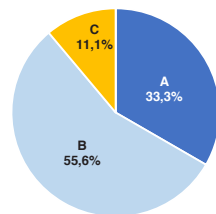
**AKREDITASI SEKOLAH**



**SMA**

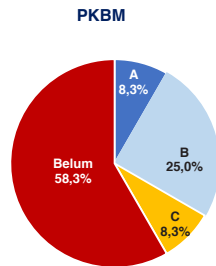
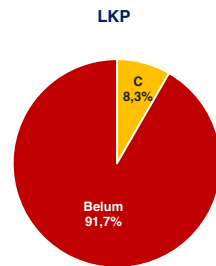
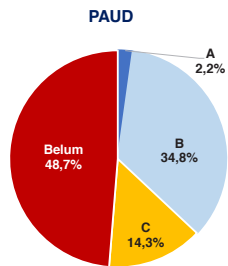


**SMK**



Sumber : BAN S/M, Oktober 2019

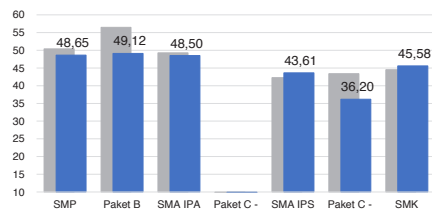
**AKREDITASI PAUD DAN PNF**



Sumber : BAN PAUD dan PNF, Desember 2019

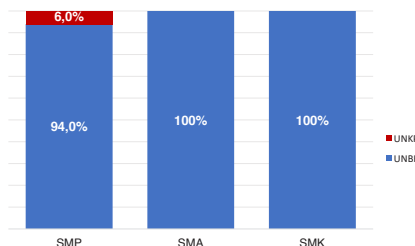
**HASIL UJIAN NASIONAL**

Nas.	52,82	40,17	53,00	32,07	47,42	28,52	46,72
Prov:	48,93	37,31	46,50	22,05	41,75	24,65	41,27



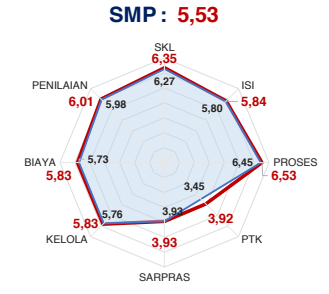
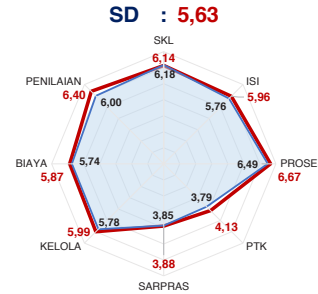
■ 2018 ■ 2019

**PELAKSANAAN UNBK**

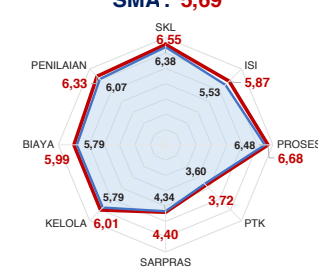


Sumber : PUSPENDIK, September 2019

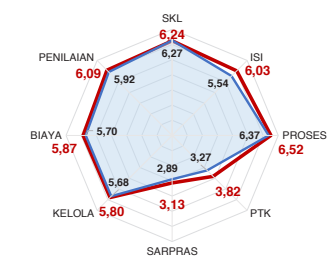
**SKOR PMP SEKOLAH 2018**



**SMA : 5,69**



**SMK : 5,44**

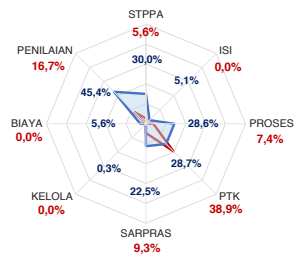


— Rata-Rata Kab./Kota — Rata-Rata Nasional

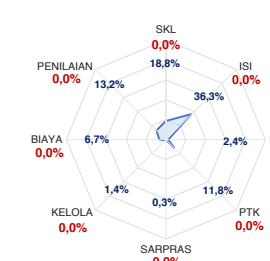
Sumber: Ditjen, Dikdasmen, Oktober 2019

**PEMETAAN MUTU PAUD DAN PNF**

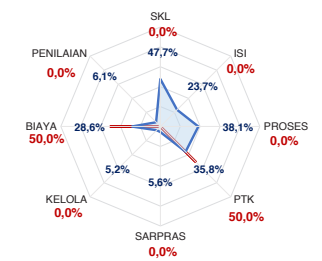
**PAUD**  
TOTAL LEMBAGA 233  
SUDAH DIPETAKAN 54



**LKP**  
TOTAL LEMBAGA 1  
SUDAH DIPETAKAN 0



**PKBM**  
TOTAL LEMBAGA 8  
SUDAH DIPETAKAN 2



— Rata-Rata Kab./Kota — Rata-Rata Nasional

Sumber : Ditjen PAUD dan Dikmas, Oktober 2019

**KEBUDAYAAN**

JENIS	JUMLAH
Cagar Budaya	5
Desa Adat	0
Museum	0
Komunitas Budaya	1

Sumber: Ditjen, Kebudayaan, November 2019

**BAHASA DAERAH 2**

Sumber: Badan Bahasa dan Perbukuan, Oktober 2019

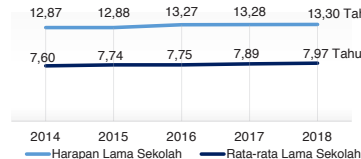
Diterbitkan oleh Kementerian Pendidikan dan Kebudayaan  
Jalan Jenderal Sudirman, Senayan, Jakarta 10270, Telepon 021-5711144  
Desember 2019

# NERACA PENDIDIKAN DAERAH 2019



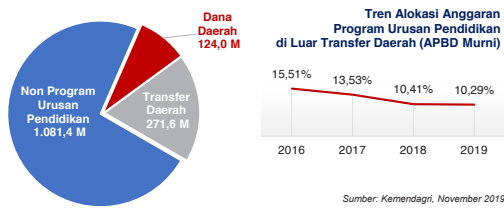
## KAB. LUWU SULAWESI SELATAN

IPM 2018: Kab. 69,60 | Prov. 70,90 | Nas. 71,39



### PENDANAAN PENDIDIKAN

APBD 2019: Rp1.476,99 M



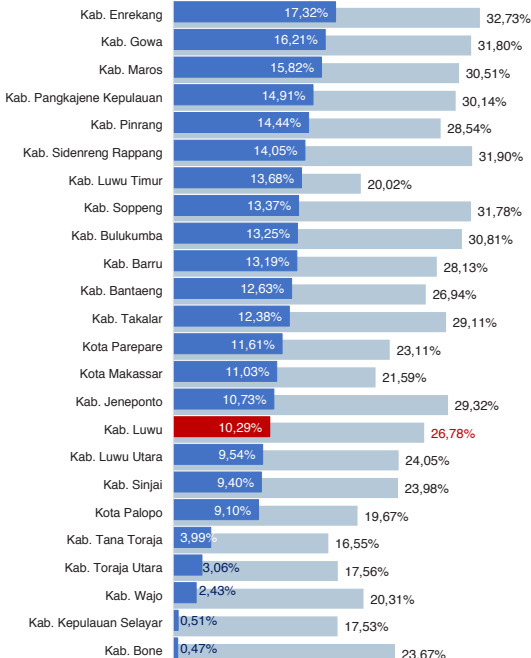
### Rincian Dana Transfer Daerah Bidang Pendidikan

DAK Fisik	71,06 M
TPG	77,57 M
Tamsil	1,74 M
Tunjangan Khusus Guru	9,39 M
DAU (Gaji GTK PNSD)	103,90 M
BOP PAUD	7,91 M

### Alokasi Anggaran Bantuan Pemerintah (APBN)

PAUD-DIKMAS	0,37 M
SD	0,00 M
SMP	0,00 M
GTK	0,88 M
Kebudayaan	0,00 M
Total	1,25 M

### ANGGARAN PROGRAM URUSAN PENDIDIKAN (DINAS PENDIDIKAN)



■ Alokasi Anggaran Program Urusan Pendidikan di Luar Transfer Daerah (APBD Murni)  
■ Alokasi Anggaran Program Urusan Pendidikan dengan Transfer Daerah

Sumber: Kemendagri, November 2019

### DATA PENDIDIKAN DAERAH

SATUAN PENDIDIKAN	652	PENDIDIK	6.014
PAUD	221	PAUD	556
SD	275	SD	2.798
SMP	104	SMP	1.506
SMA	25	SMA	660
SMK	24	SMK	456
SLB	3	SLB	38

PESERTA DIDIK	82.107	RUANG KELAS	3.718
PAUD	7.809	PAUD	383
SD	39.070	SD	1.936
SMP	17.152	SMP	758
SMA	12.095	SMA	380
SMK	5.792	SMK	245
SLB	189	SLB	16

TENDIK	1.384	ROMBEL	3.831
PAUD	224	PAUD	464
SD	415	SD	1.993
SMP	507	SMP	686
SMA	130	SMA	383
SMK	107	SMK	261
SLB	1	SLB	44

### DATA RASIO PENDIDIKAN

GURU:SISWA					GURU PNS:SISWA				
SD	SMP	SMA	SMK	SLB	SD	SMP	SMA	SMK	SLB
1:14	1:11	1:18	1:13	1:5	1:30	1:22	1:31	1:38	1:189

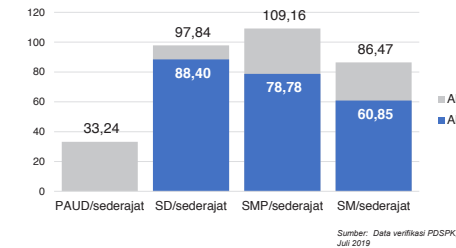
ROMBEL:SISWA					RUANG KELAS:ROMBEL				
SD	SMP	SMA	SMK	SLB	SD	SMP	SMA	SMK	SLB
1:20	1:25	1:32	1:22	1:4	1:1	1:0,9	1:1	1:1,1	1:2,8

### PROGRAM INDONESIA PINTAR

	SD	SMP	SMA	SMK
Anggaran (dalam jutaan rupiah)	7.727	4.628	2.603	1.157
Penerima (siswa)	19.256	7.374	3.100	1.521

Sumber: Ditjen. Dikdasmen, Oktober 2019

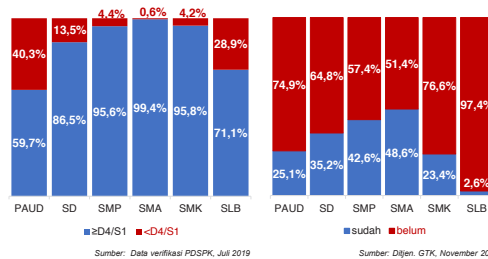
### APK DAN APM 2018/2019 (persentase)



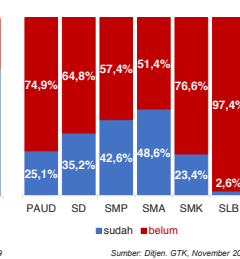
### SISWA PUTUS SEKOLAH DAN MENGULANG

	SD	SMP	SMA	SMK
PUTUS SEKOLAH	95	71	19	25
MENGULANG	212	26	11	19

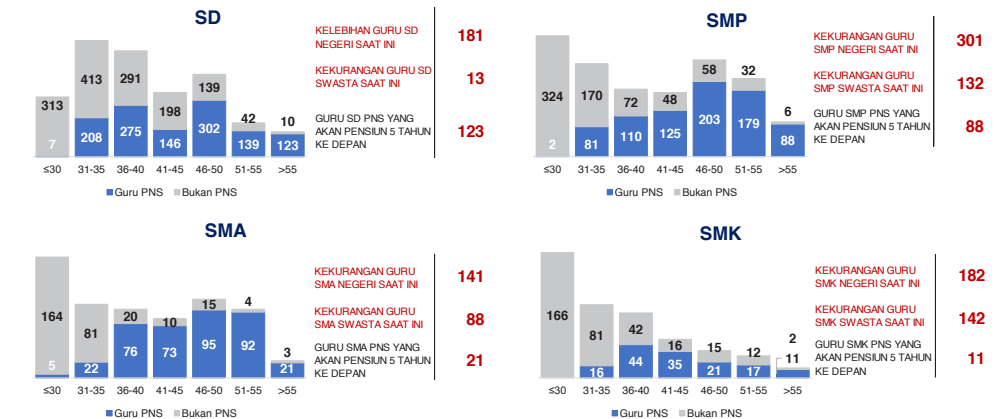
### KUALIFIKASI PENDIDIK



### PENDIDIK TERSERTIFIKASI



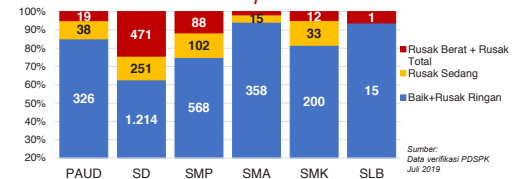
### GURU MENURUT USIA



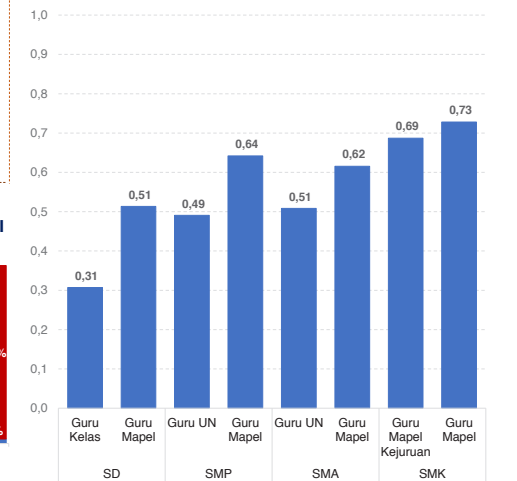
## KAB. LUWU

2

### KONDISI RUANG KELAS

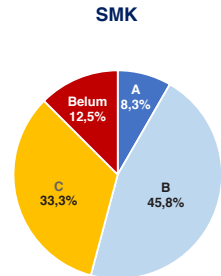
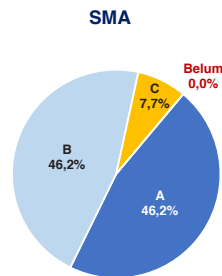
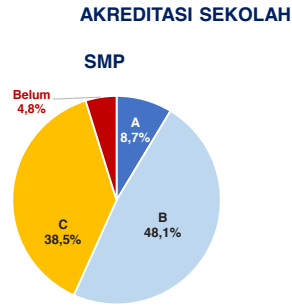
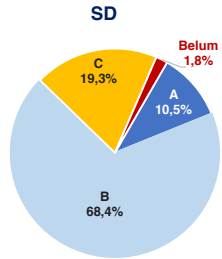


### INDEKS PEMERATAAN GURU PNS



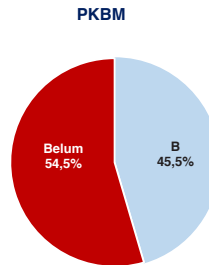
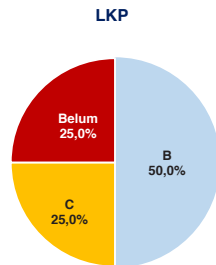
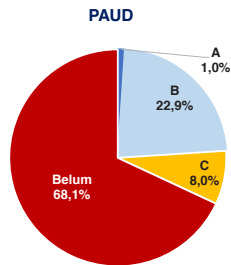
\*Semakin mendekati 0 maka semakin merata

Sumber: Ditjen. GTK, November 2019



Sumber : BAN S/M, Oktober 2019

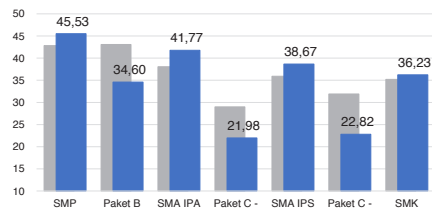
**AKREDITASI PAUD DAN PNF**



Sumber : BAN PAUD dan PNF, Desember 2019

**HASIL UJIAN NASIONAL**

	52,82	40,17	53,00	32,07	47,42	28,52	46,72
Nas.							
Prov:	48,93	37,31	46,50	22,05	41,75	24,65	41,27



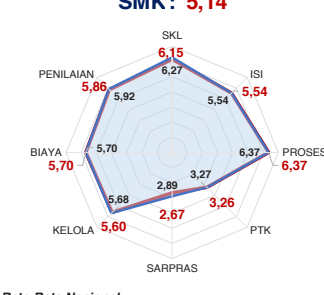
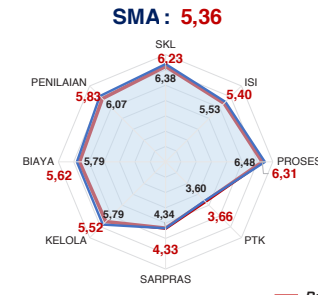
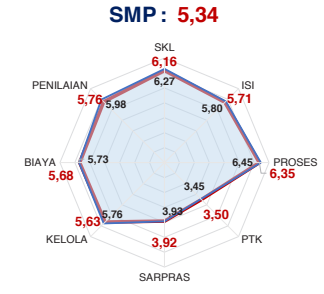
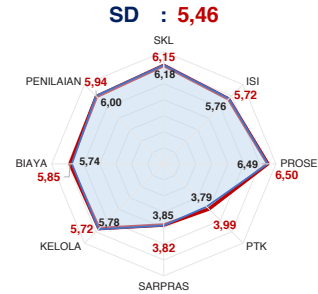
■ 2018 ■ 2019

**PELAKSANAAN UNBK**



Sumber : PUSPENDIK, September 2019

**SKOR PMP SEKOLAH 2018**

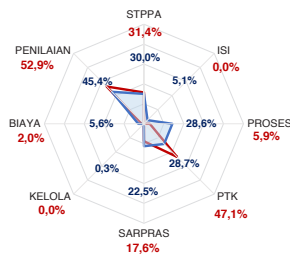


— Rata-Rata Kab./Kota — Rata-Rata Nasional

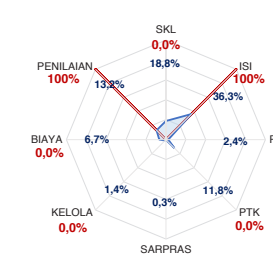
Sumber : Ditjen, Dikdasmen, Oktober 2019

**PEMETAAN MUTU PAUD DAN PNF**

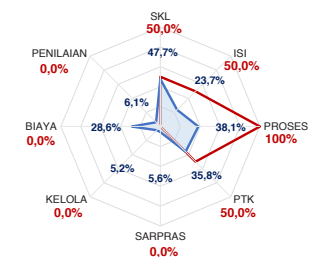
**PAUD**  
 TOTAL LEMBAGA 221  
 SUDAH DIPETAKAN 51



**LKP**  
 TOTAL LEMBAGA 3  
 SUDAH DIPETAKAN 1



**PKBM**  
 TOTAL LEMBAGA 6  
 SUDAH DIPETAKAN 2



— Rata-Rata Kab./Kota — Rata-Rata Nasional

Sumber : Ditjen PAUD dan Dikmas, Oktober 2019

**KEBUDAYAAN**

JENIS	JUMLAH
Cagar Budaya	3
Desa Adat	0
Museum	1
Komunitas Budaya	0

Sumber : Ditjen, Kebudayaan, November 2019

**BAHASA DAERAH 1**

Sumber : Badan Bahasa dan Perbukuan, Oktober 2019

Diterbitkan oleh Kementerian Pendidikan dan Kebudayaan  
 Jalan Jenderal Sudirman, Senayan, Jakarta 10270, Telepon 021-5711144  
 Desember 2019

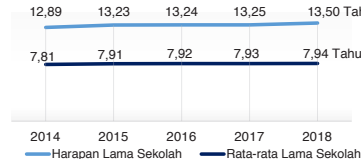


# NERACA PENDIDIKAN DAERAH 2019



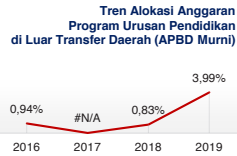
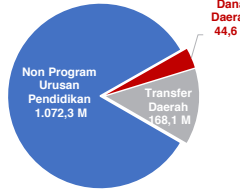
## KAB. TANA TORAJA SULAWESI SELATAN

IPM 2018: Kab. 67,66 | Prov. 70,90 | Nas. 71,39



### PENDANAAN PENDIDIKAN

APBD 2019: Rp1.285,00 M



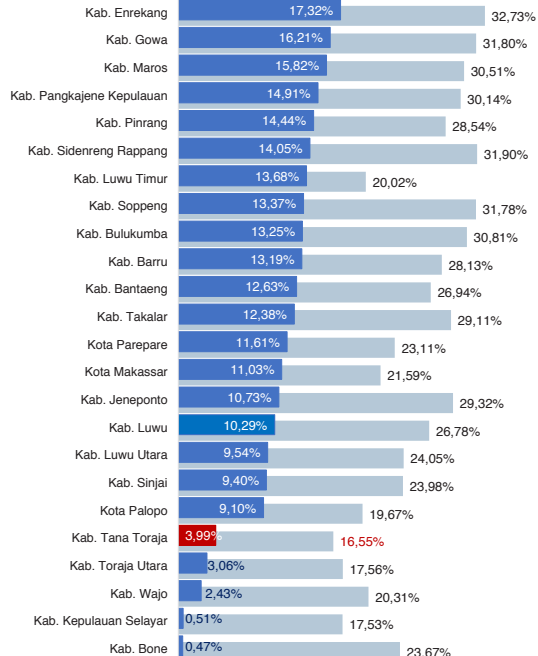
### Rincian Dana Transfer Daerah Bidang Pendidikan

DAK Fisik	13,37 M
TPG	68,44 M
Tamsil	1,46 M
Tunjangan Khusus Guru	6,11 M
DAU (Gaji GTK PNSD)	74,50 M
BOP PAUD	4,21 M

### Alokasi Anggaran Bantuan Pemerintah (APBN)

PAUD-DIKMAS	0,80 M
SD	0,00 M
SMP	0,00 M
GTK	0,41 M
Kebudayaan	0,50 M
Total	1,71 M

### ANGGARAN PROGRAM URUSAN PENDIDIKAN (DINAS PENDIDIKAN)



■ Alokasi Anggaran Program Urusan Pendidikan di Luar Transfer Daerah (APBD Murni)  
■ Alokasi Anggaran Program Urusan Pendidikan dengan Transfer Daerah

Sumber: Kemendagri, November 2019

### DATA PENDIDIKAN DAERAH

SATUAN PENDIDIKAN	556	PENDIDIK	4.410
PAUD	203	PAUD	454
SD	220	SD	1.997
SMP	83	SMP	1.048
SMA	18	SMA	419
SMK	29	SMK	457
SLB	3	SLB	35

PESERTA DIDIK	65.338	RUANG KELAS	3.087
PAUD	5.294	PAUD	178
SD	29.840	SD	1.661
SMP	15.653	SMP	632
SMA	7.445	SMA	258
SMK	6.919	SMK	310
SLB	187	SLB	48

TENDIK	730	ROMBEL	3.075
PAUD	186	PAUD	349
SD	186	SD	1.519
SMP	194	SMP	602
SMA	75	SMA	251
SMK	86	SMK	314
SLB	3	SLB	40

### DATA RASIO PENDIDIKAN

GURU:SISWA					GURU PNS:SISWA				
SD	SMP	SMA	SMK	SLB	SD	SMP	SMA	SMK	SLB
1:15	1:15	1:18	1:15	1:5	1:25	1:25	1:28	1:41	1:6

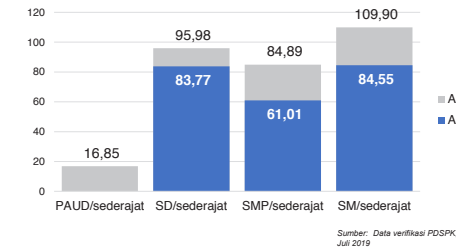
ROMBEL:SISWA					RUANG KELAS:ROMBEL				
SD	SMP	SMA	SMK	SLB	SD	SMP	SMA	SMK	SLB
1:20	1:26	1:30	1:22	1:5	1:0,9	1:1	1:1	1:1	1:0,8

### PROGRAM INDONESIA PINTAR

	SD	SMP	SMA	SMK
Anggaran (dalam jutaan rupiah)	5.663	3.983	1.617	1.635
Penerima (biaya)	14.081	6.437	1.878	2.045

Sumber: Ditjen. Dikdasmen, Oktober 2019

### APK DAN APM 2018/2019 (persentase)



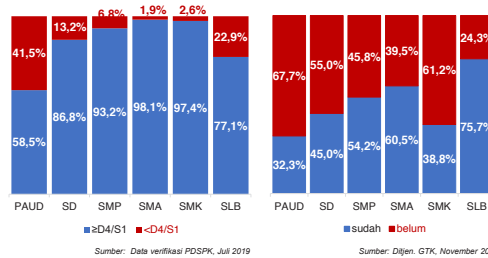
Sumber: Data verifikasi PDSPK, Juli 2019

### SISWA PUTUS SEKOLAH DAN MENGULANG

	SD	SMP	SMA	SMK
PUTUS SEKOLAH	38	55	22	90
MENGULANG	877	15	5	33

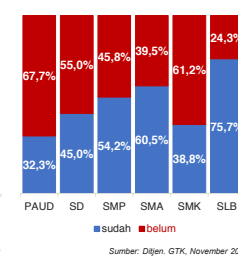
Sumber: Data verifikasi PDSPK, Juli 2019

### KUALIFIKASI PENDIDIK



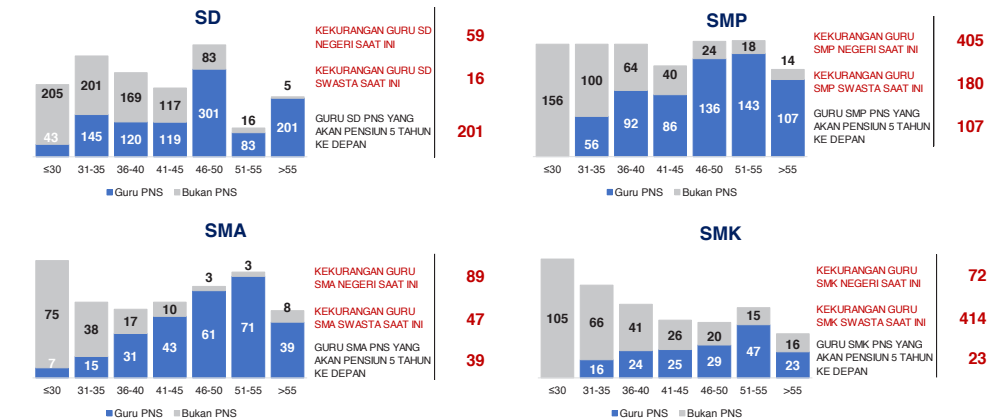
Sumber: Data verifikasi PDSPK, Juli 2019

### PENDIDIK TERSERTIFIKASI

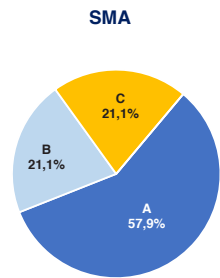
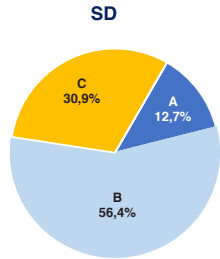


Sumber: Ditjen. GTK, November 2019

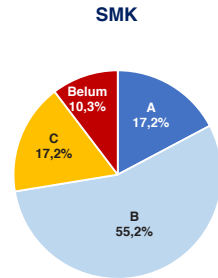
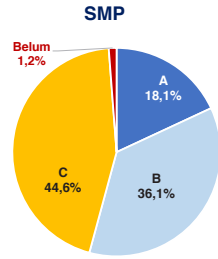
### GURU MENURUT USIA



Sumber: Data Verifikasi PDSPK dan Ditjen GTK, November 2019

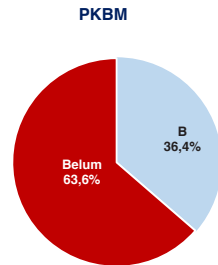
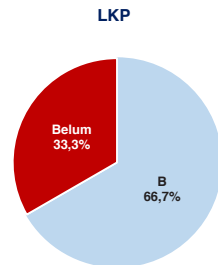
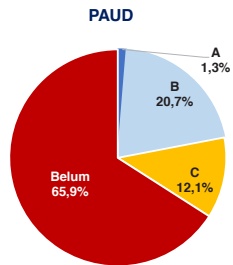


### AKREDITASI SEKOLAH



Sumber: BAN S/M, Oktober 2019

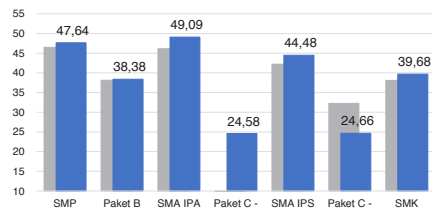
### AKREDITASI PAUD DAN PNF



Sumber: BAN PAUD dan PNF, Desember 2019

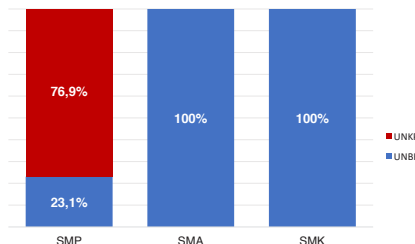
### HASIL UJIAN NASIONAL

Nas.	52,82	40,17	53,00	32,07	47,42	28,52	46,72
Prov:	48,93	37,31	46,50	22,05	41,75	24,65	41,27



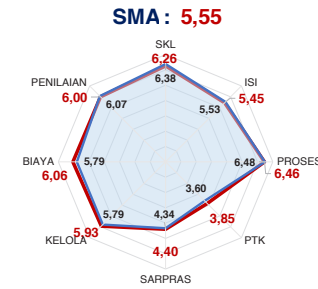
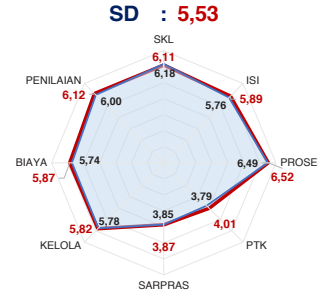
■ 2018 ■ 2019

### PELAKSANAAN UNBK



Sumber: PUSPENDIK, September 2019

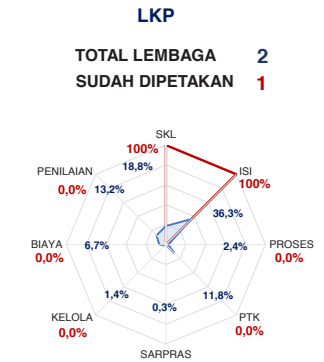
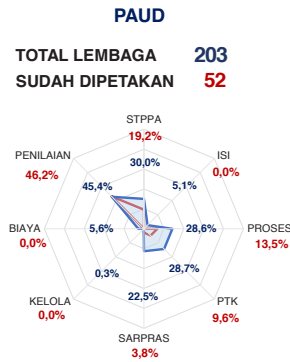
### SKOR PMP SEKOLAH 2018



— Rata-Rata Kab./Kota — Rata-Rata Nasional

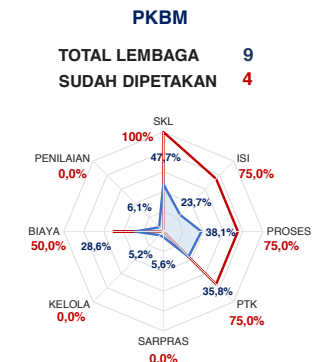
Sumber: Ditjen, Dikdasmen, Oktober 2019

### PEMETAAN MUTU PAUD DAN PNF



— Rata-Rata Kab./Kota — Rata-Rata Nasional

Sumber: Ditjen PAUD dan Dikmas, Oktober 2019



### KEBUDAYAAN

JENIS	JUMLAH
Cagar Budaya	17
Desa Adat	1
Museum	2
Komunitas Budaya	1

Sumber: Ditjen, Kebudayaan, November 2019

### BAHASA DAERAH 1

Sumber: Badan Bahasa dan Perbukuan, Oktober 2019

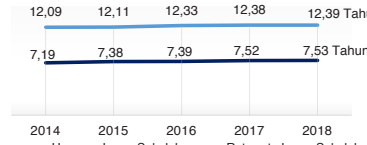
Diterbitkan oleh Kementerian Pendidikan dan Kebudayaan  
Jalan Jenderal Sudirman, Senayan, Jakarta 10270, Telepon 021-5711144  
Desember 2019

# NERACA PENDIDIKAN DAERAH 2019



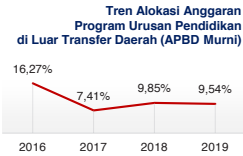
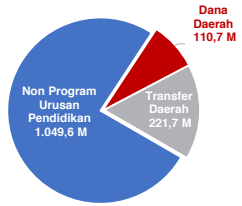
## KAB. LUWU UTARA SULAWESI SELATAN

**IPM 2018:** Kab. **68,79** | Prov. **70,90** | Nas. **71,39**



### PENDANAAN PENDIDIKAN

**APBD 2019: Rp1.381,92 M**



Sumber: Kemendagri, November 2019

### Rincian Dana Transfer Daerah Bidang Pendidikan

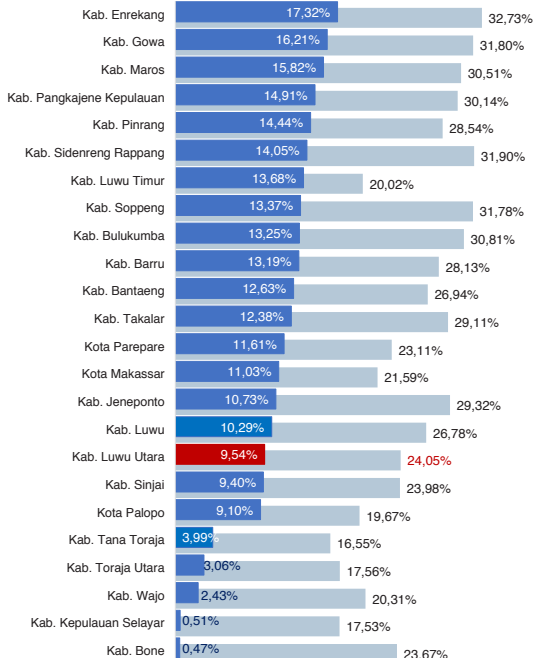
DAK Fisik	34,27 M
TPG	65,94 M
Tamsil	0,96 M
Tunjangan Khusus Guru	5,02 M
DAU (Gaji GTK PNSD)	106,73 M
BOP PAUD	8,74 M

### Alokasi Anggaran Bantuan Pemerintah (APBN)

PAUD-DIKMAS	0,50 M
SD	0,00 M
SMP	0,83 M
GTK	0,53 M
Kebudayaan	0,10 M
Total	1,96 M

Sumber: Kemendikbud, Oktober 2019

### ANGGARAN PROGRAM URUSAN PENDIDIKAN (DINAS PENDIDIKAN)



■ Alokasi Anggaran Program Urusan Pendidikan di Luar Transfer Daerah (APBD Murni)  
■ Alokasi Anggaran Program Urusan Pendidikan dengan Transfer Daerah

Sumber: Kemendagri, November 2019

### DATA PENDIDIKAN DAERAH

SATUAN PENDIDIKAN	531	PENDIDIK	4.950
PAUD	176	PAUD	493
SD	246	SD	2.433
SMP	73	SMP	1.152
SMA	19	SMA	556
SMK	14	SMK	300
SLB	3	SLB	16

PEPERTA DIDIK	65.273	RUANG KELAS	3.267
PAUD	7.193	PAUD	358
SD	30.524	SD	1.741
SMP	14.150	SMP	672
SMA	9.386	SMA	314
SMK	3.918	SMK	167
SLB	102	SLB	15

TENDIK	1.205	ROMBEL	3.146
PAUD	191	PAUD	410
SD	363	SD	1.673
SMP	433	SMP	551
SMA	132	SMA	313
SMK	85	SMK	175
SLB	1	SLB	24

Sumber: Data verifikasi PDSPK, Juli 2019

### DATA RASIO PENDIDIKAN

GURU:SISWA					GURU PNS:SISWA				
SD	SMP	SMA	SMK	SLB	SD	SMP	SMA	SMK	SLB
1:13	1:12	1:17	1:13	1:6	1:27	1:26	1:30	1:33	-
ROMBEL:SISWA					RUANG KELAS:ROMBEL				
SD	SMP	SMA	SMK	SLB	SD	SMP	SMA	SMK	SLB
1:18	1:26	1:30	1:22	1:4	1:1	1:0,8	1:1	1:1	1:1,6

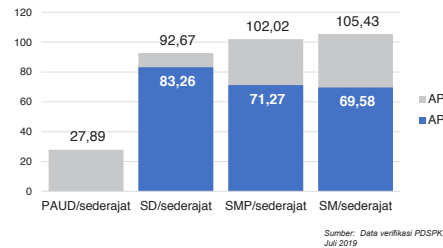
Sumber: Data verifikasi PDSPK, Juli 2019

### PROGRAM INDONESIA PINTAR

Anggaran (dalam jutaan rupiah)	SD	SMP	SMA	SMK
Penerima	5.427	4.051	2.624	1.005
Anggaran (dalam jutaan rupiah)	SD	SMP	SMA	SMK
Penerima	13.635	6.498	3.116	1.247

Sumber: Dijen, Dikdasmen, Oktober, 2019

### APK DAN APM 2018/2019 (persentase)



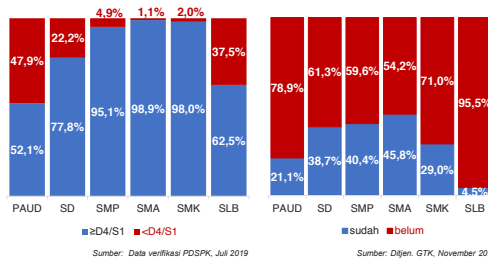
Sumber: Data verifikasi PDSPK, Juli 2019

### SISWA PUTUS SEKOLAH DAN MENGULANG

	SD	SMP	SMA	SMK
PUTUS SEKOLAH	42	46	20	14
MENGULANG	297	40	7	19

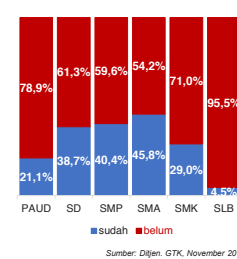
Sumber: Data verifikasi PDSPK, Juli 2019

### KUALIFIKASI PENDIDIK



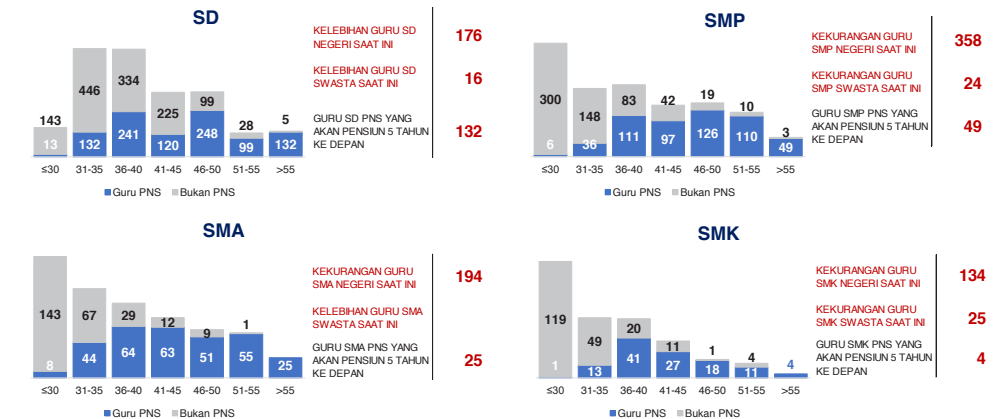
Sumber: Data verifikasi PDSPK, Juli 2019

### PENDIDIK TERSERTIFIKASI



Sumber: Dijen, GTK, November 2019

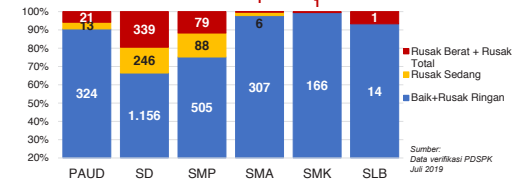
### GURU MENURUT USIA



Sumber: Data Verifikasi PDSPK dan Dijen GTK, November 2019

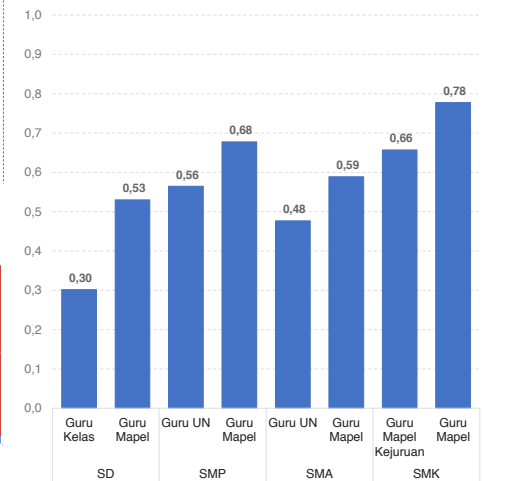
## KAB. LUWU UTARA

### KONDISI RUANG KELAS



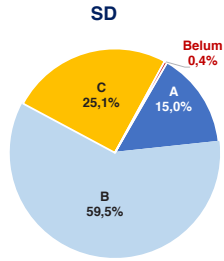
Sumber: Data verifikasi PDSPK, Juli 2019

### INDEKS PEMERATAAN GURU PNS

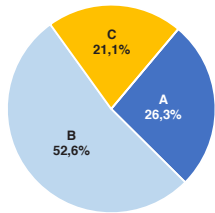


\*Semakin mendekati 0 maka semakin merata

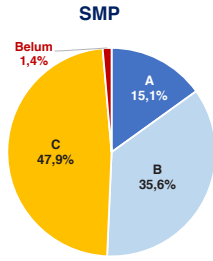
Sumber: Dijen, GTK, November 2019



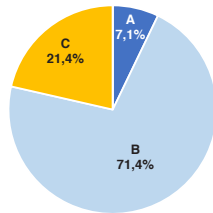
SMA



AKREDITASI SEKOLAH

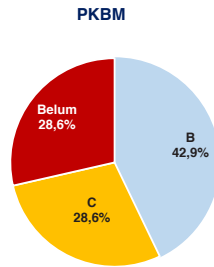
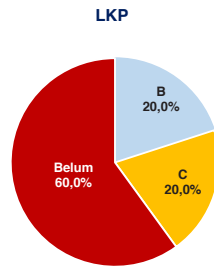
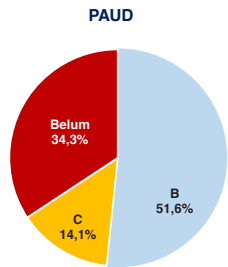


SMK



Sumber : BAN S/M, Oktober 2019

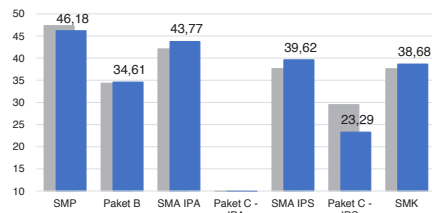
AKREDITASI PAUD DAN PNF



Sumber : BAN PAUD dan PNF, Desember 2019

HASIL UJIAN NASIONAL

Nas.	52,82	40,17	53,00	32,07	47,42	28,52	46,72
Prov:	48,93	37,31	46,50	22,05	41,75	24,65	41,27



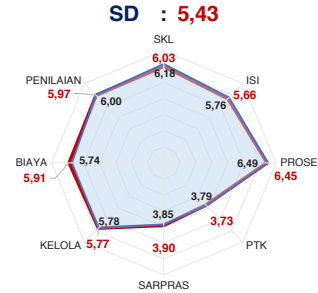
■ 2018 ■ 2019

PELAKSANAAN UNBK

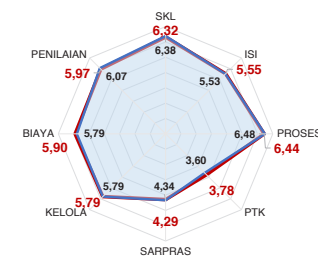


Sumber : PUSPENDIK, September 2019

SKOR PMP SEKOLAH 2018

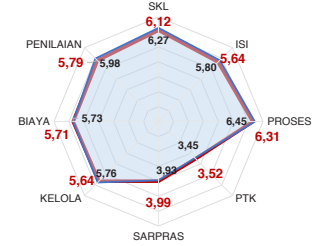


SMA : 5,51

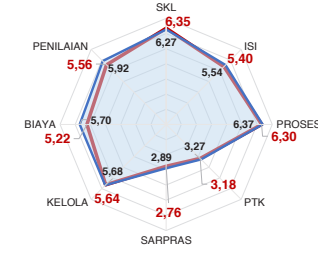


— Rata-Rata Kab./Kota — Rata-Rata Nasional

SMP : 5,34



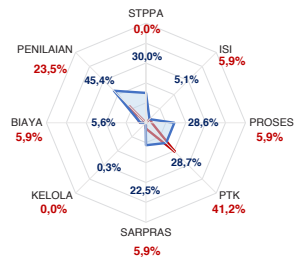
SMK : 5,05



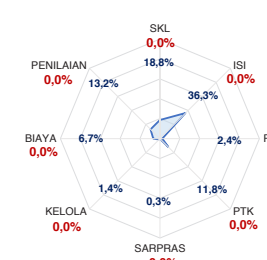
Sumber : Ditjen, Dikdasmen, Oktober 2019

PEMETAAN MUTU PAUD DAN PNF

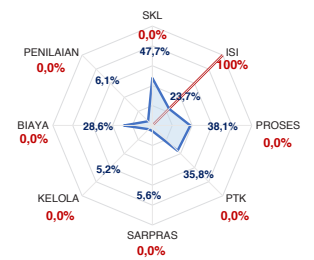
**PAUD**  
TOTAL LEMBAGA 176  
SUDAH DIPETAKAN 17



**LKP**  
TOTAL LEMBAGA 1  
SUDAH DIPETAKAN 0



**PKBM**  
TOTAL LEMBAGA 11  
SUDAH DIPETAKAN 1



— Rata-Rata Kab./Kota — Rata-Rata Nasional

Sumber : Ditjen PAUD dan Dikmas, Oktober 2019

KEBUDAYAAN

JENIS	JUMLAH
Cagar Budaya	1
Desa Adat	0
Museum	0
Komunitas Budaya	1

Sumber : Ditjen, Kebudayaan, November 2019

BAHASA DAERAH 4

Sumber : Badan Bahasa dan Perbukuan, Oktober 2019

Diterbitkan oleh Kementerian Pendidikan dan Kebudayaan  
Jalan Jenderal Sudirman, Senayan, Jakarta 10270, Telepon 021-5711144  
Desember 2019

# NERACA PENDIDIKAN DAERAH 2019



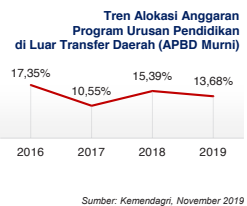
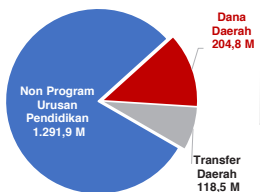
## KAB. LUWU TIMUR SULAWESI SELATAN

KAB. LUWU TIMUR

2

### PENDANAAN PENDIDIKAN

APBD 2019: Rp1.615,27 M



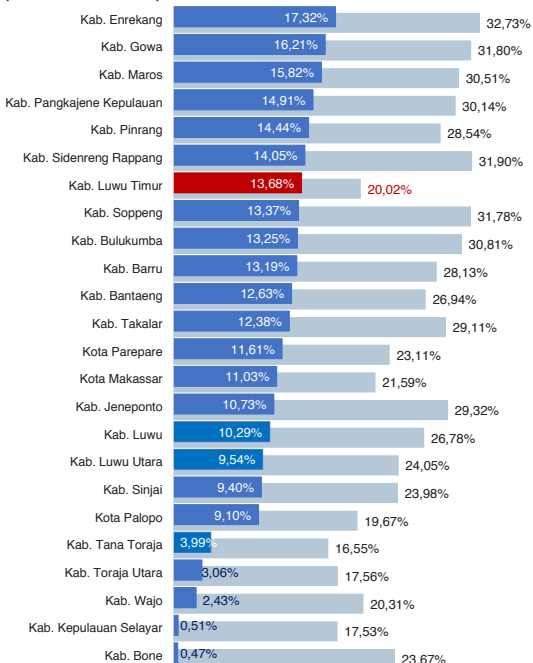
### Rincian Dana Transfer Daerah Bidang Pendidikan

DAK Fisik	7,95 M
TPG	46,65 M
Tansil	1,33 M
Tunjangan Khusus Guru	0,00 M
DAU (Gaji GTK PNSD)	55,09 M
BOP PAUD	7,47 M

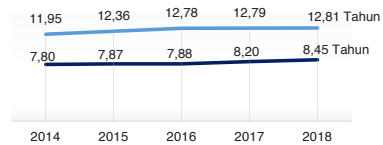
### Alokasi Anggaran Bantuan Pemerintah (APBN)

PAUD-DIKMAS	0,62 M
SD	0,00 M
SMP	0,86 M
GTK	0,29 M
Kebudayaan	0,00 M
<b>Total</b>	<b>1,77 M</b>

### ANGGARAN PROGRAM URUSAN PENDIDIKAN (DINAS PENDIDIKAN)



IPM 2018: Kab. 72,16 | Prov. 70,90 | Nas. 71,39



### DATA PENDIDIKAN DAERAH

SATUAN PENDIDIKAN **392** PENDIDIK **3.813**

Level	PAUD	SD	SMP	SMA	SLB
SATUAN PENDIDIKAN	160	164	43	19	4
PENDIDIK	464	1.853	881	502	102

PESERTA DIDIK **63.961** RUANG KELAS **2.785**

Level	PAUD	SD	SMP	SMA	SLB
PESERTA DIDIK	7.686	31.090	13.319	10.027	1.738
RUANG KELAS	362	1.481	509	343	88

TENDIK **594** ROMBEL **2.677**

Level	PAUD	SD	SMP	SMA	SLB
TENDIK	171	190	153	67	9
ROMBEL	402	1.389	465	330	68

### DATA RASIO PENDIDIKAN

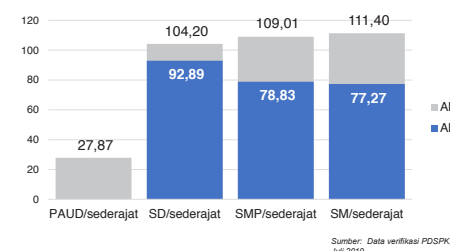
GURU:SISWA					GURU PNS:SISWA				
SD	SMP	SMA	SLB	SD	SMP	SMA	SLB		
1:17	1:15	1:20	1:17	1:32	1:26	1:33	1:26		

ROMBEL:SISWA					RUANG KELAS:ROMBEL				
SD	SMP	SMA	SLB	SD	SMP	SMA	SLB		
1:22	1:29	1:30	1:26	1:0,9	1:0,9	1:1	1:0,8		

### PROGRAM INDONESIA PINTAR

	SD	SMP	SMA	SLB
Anggaran (dalam jutaan rupiah)	4.066	2.629	1.902	229
Penerima (biaya)	10.108	4.129	2.260	305

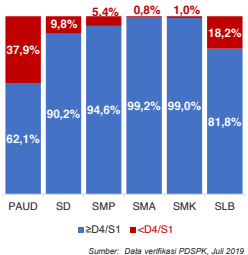
### APK DAN APM 2018/2019 (persentase)



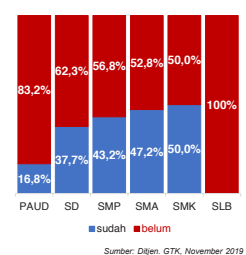
### SISWA PUTUS SEKOLAH DAN MENGULANG

	SD	SMP	SMA	SLB
PUTUS SEKOLAH	21	13	41	2
MENGULANG	262	28	17	1

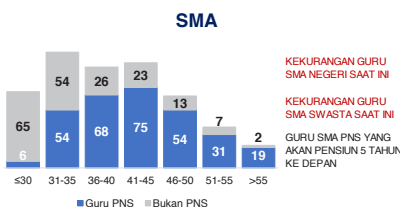
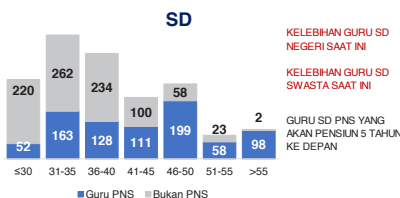
### KUALIFIKASI PENDIDIK



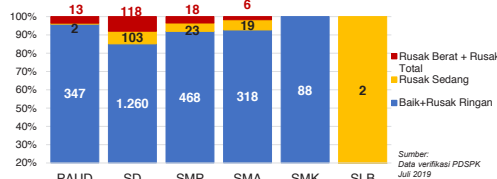
### PENDIDIK TERSERTIFIKASI



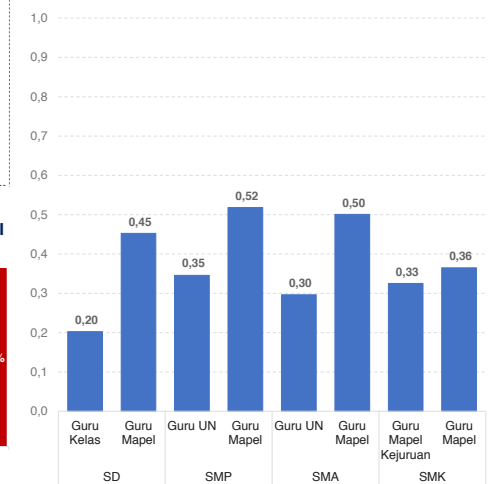
### GURU MENURUT USIA



### KONDISI RUANG KELAS

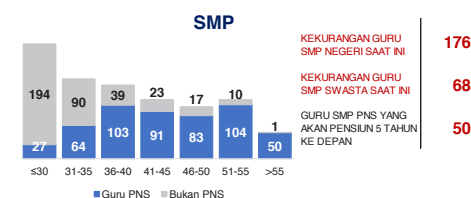


### INDEKS PEMERATAAN GURU PNS

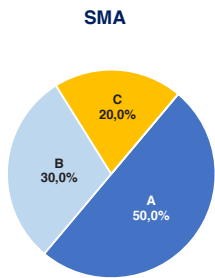
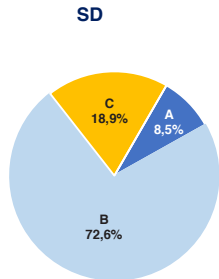


\*Semakin mendekati 0 maka semakin merata

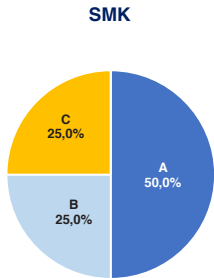
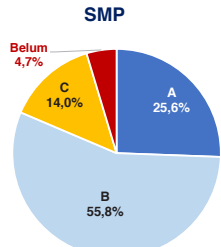
Sumber: Ditjen. GTK, November 2019



Sumber: Data Verifikasi PDSPK dan Ditjen. GTK, November 2019

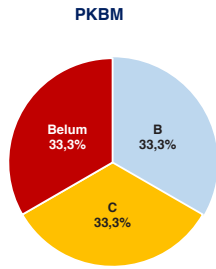
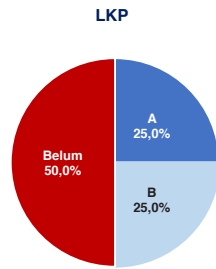
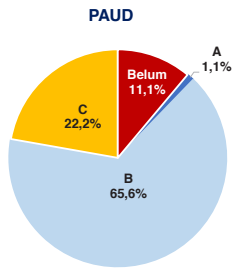


**AKREDITASI SEKOLAH**



Sumber: BAN S/M, Oktober 2019

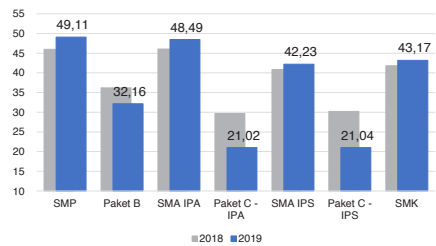
**AKREDITASI PAUD DAN PNF**



Sumber: BAN PAUD dan PNF, Desember 2019

**HASIL UJIAN NASIONAL**

Nas.	52,82	40,17	53,00	32,07	47,42	28,52	46,72
Prov:	48,93	37,31	46,50	22,05	41,75	24,65	41,27



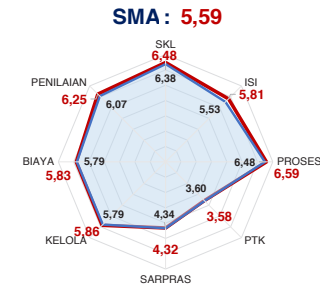
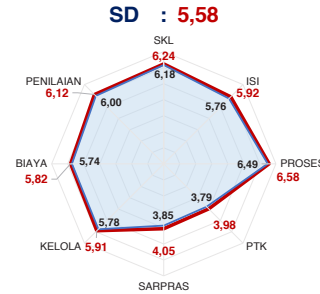
■ 2018 ■ 2019

**PELAKSANAAN UNBK**



Sumber: PUSPENDIK, September 2019

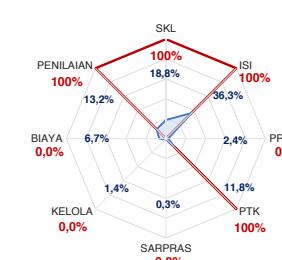
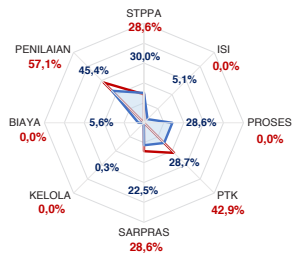
**SKOR PMP SEKOLAH 2018**



— Rata-Rata Kab./Kota — Rata-Rata Nasional

Sumber: Ditjen, Dikdasmen, Oktober 2019

**PEMETAAN MUTU PAUD DAN PNF**



— Rata-Rata Kab./Kota — Rata-Rata Nasional

Sumber: Ditjen PAUD dan Dikmas, Oktober 2019

**KEBUDAYAAN**

JENIS	JUMLAH
Cagar Budaya	0
Desa Adat	0
Museum	0
Komunitas Budaya	0

Sumber: Ditjen, Kebudayaan, November 2019

**BAHASA DAERAH 3**

Sumber: Badan Bahasa dan Perbukuan, Oktober 2019

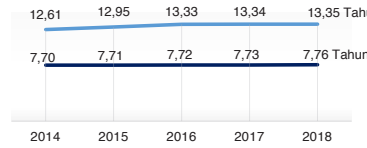
Diterbitkan oleh Kementerian Pendidikan dan Kebudayaan  
Jalan Jenderal Sudirman, Senayan, Jakarta 10270, Telepon 021-5711144  
Desember 2019

# NERACA PENDIDIKAN DAERAH 2019



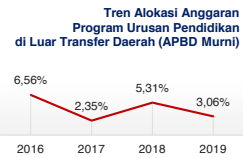
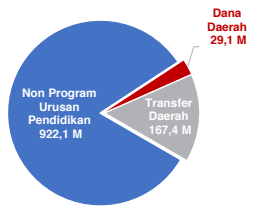
## KAB. TORAJA UTARA SULAWESI SELATAN

IPM 2018: Kab. **68,49** | Prov. **70,90** | Nas. **71,39**



### PENDANAAN PENDIDIKAN

APBD 2019: Rp1.118,61 M



Sumber: Kemendagri, November 2019

### Rincian Dana Transfer Daerah Bidang Pendidikan

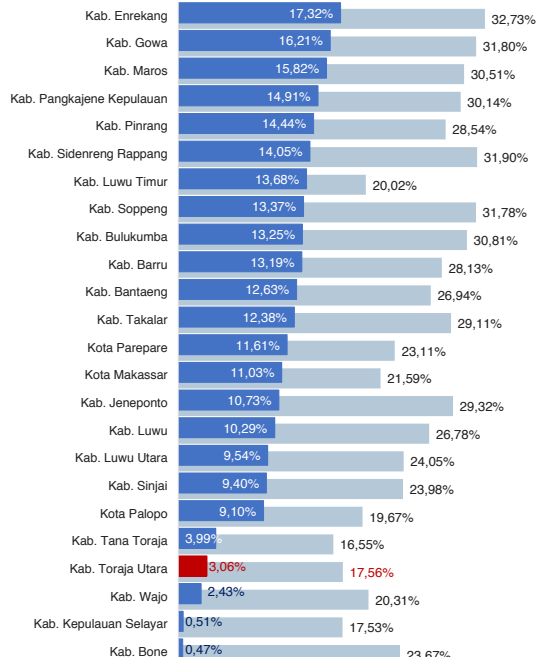
DAK Fisik	18,73 M
TPG	64,23 M
Tamsil	1,21 M
Tunjangan Khusus Guru	3,56 M
DAU (Gaji GTK PNSD)	76,60 M
BOP PAUD	3,07 M

### Alokasi Anggaran Bantuan Pemerintah (APBN)

PAUD-DIKMAS	2,24 M
SD	0,00 M
SMP	0,00 M
GTK	0,37 M
Kebudayaan	1,57 M
Total	4,18 M

Sumber: Kemendikbud, Oktober 2019

### ANGGARAN PROGRAM URUSAN PENDIDIKAN (DINAS PENDIDIKAN)



■ Alokasi Anggaran Program Urusan Pendidikan di Luar Transfer Daerah (APBD Murni)  
■ Alokasi Anggaran Program Urusan Pendidikan dengan Transfer Daerah

Sumber: Kemendagri, November 2019

### DATA PENDIDIKAN DAERAH

SATUAN PENDIDIKAN	485	PENDIDIK	4.393
PAUD	175	PAUD	308
SD	193	SD	2.004
SMP	77	SMP	1.199
SMA	16	SMA	405
SMK	23	SMK	472
SLB	1	SLB	5

PESERTA DIDIK	68.261	RUANG KELAS	2.864
PAUD	4.438	PAUD	143
SD	32.119	SD	1.505
SMP	16.688	SMP	641
SMA	7.831	SMA	244
SMK	7.143	SMK	321
SLB	42	SLB	10

TENDIK	728	ROMBEL	2.870
PAUD	151	PAUD	254
SD	230	SD	1.421
SMP	217	SMP	611
SMA	58	SMA	252
SMK	72	SMK	321
SLB	-	SLB	11

Sumber: Data verifikasi PDSPK, Juli 2019

### DATA RASIO PENDIDIKAN

GURU:SISWA					GURU PNS:SISWA				
SD	SMP	SMA	SMK	SLB	SD	SMP	SMA	SMK	SLB
1:16	1:14	1:19	1:15	1:8	1:31	1:27	1:31	1:36	1:21

ROMBEL:SISWA					RUANG KELAS:ROMBEL				
SD	SMP	SMA	SMK	SLB	SD	SMP	SMA	SMK	SLB
1:23	1:27	1:31	1:22	1:4	1:0,9	1:1	1:1	1:1	1:1,1

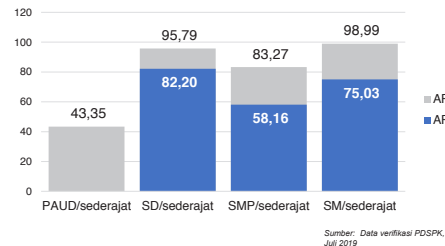
Sumber: Data verifikasi PDSPK, Juli 2019

### PROGRAM INDONESIA PINTAR

Anggaran (dalam jutaan rupiah)	SD	SMP	SMA	SMK
Penerima (siswa)	6.361	5.822	1.592	1.516
	15.698	9.005	1.914	1.901

Sumber: Dikjen. Dikdasmen, Oktober 2019

### APK DAN APM 2018/2019 (persentase)



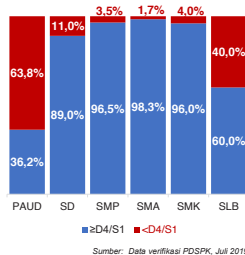
Sumber: Data verifikasi PDSPK, Juli 2019

### SISWA PUTUS SEKOLAH DAN MENGULANG

	SD	SMP	SMA	SMK
PUTUS SEKOLAH	43	63	15	36
MENGULANG	963	65	3	13

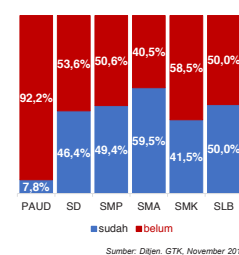
Sumber: Data verifikasi PDSPK, Juli 2019

### KUALIFIKASI PENDIDIK



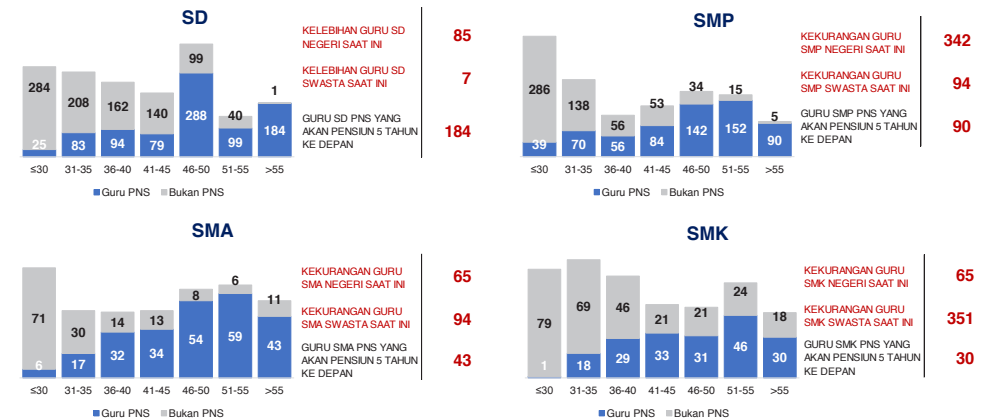
Sumber: Data verifikasi PDSPK, Juli 2019

### PENDIDIK TERSERTIFIKASI



Sumber: Dikjen. GTK, November 2019

### GURU MENURUT USIA

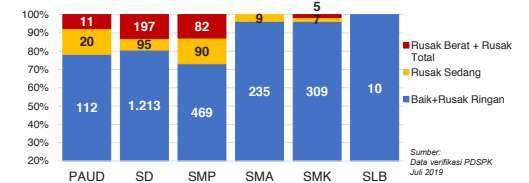


Sumber: Data Verifikasi PDSPK dan Dikjen GTK, November 2019

## KAB. TORAJA UTARA

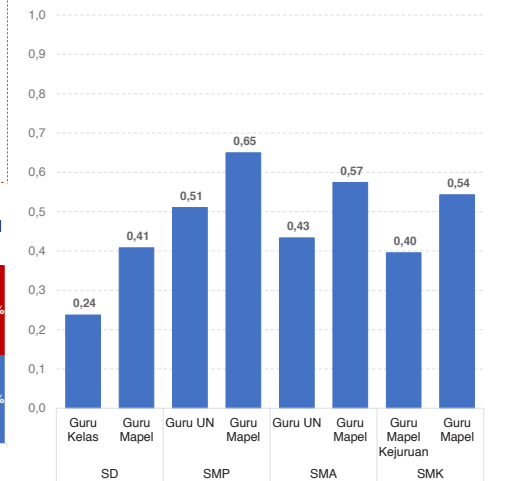
2

### KONDISI RUANG KELAS



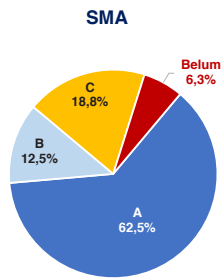
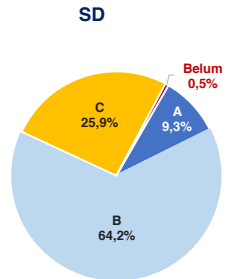
Sumber: Data verifikasi PDSPK, Juli 2019

### INDEKS PEMERATAAN GURU PNS

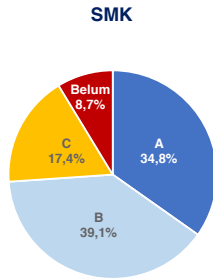
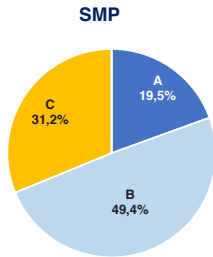


\*Semakin mendekati 0 maka semakin merata

Sumber: Dikjen. GTK, November 2019

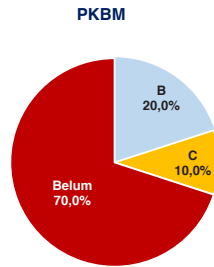
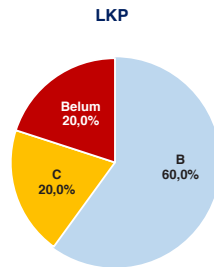
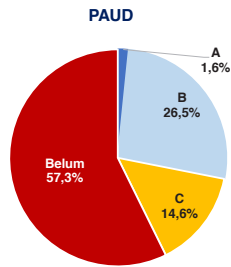


**AKREDITASI SEKOLAH**



Sumber: BAN S/M, Oktober 2019

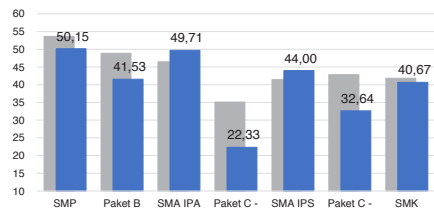
**AKREDITASI PAUD DAN PNF**



Sumber: BAN PAUD dan PNF, Desember 2019

**HASIL UJIAN NASIONAL**

Nas.	52,82	40,17	53,00	32,07	47,42	28,52	46,72
Prov:	48,93	37,31	46,50	22,05	41,75	24,65	41,27



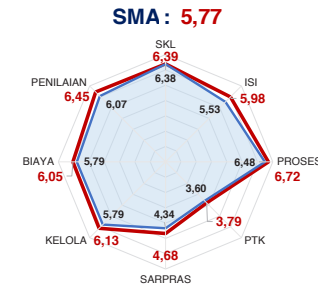
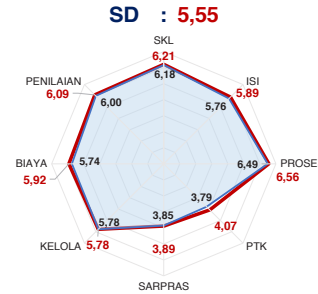
■ 2018 ■ 2019

**PELAKSANAAN UNBK**



Sumber: PUSPENDIK, September 2019

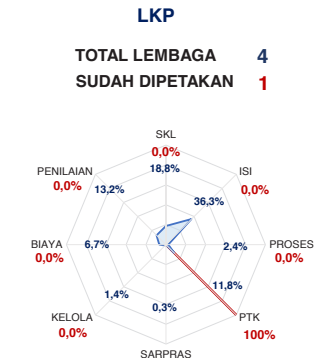
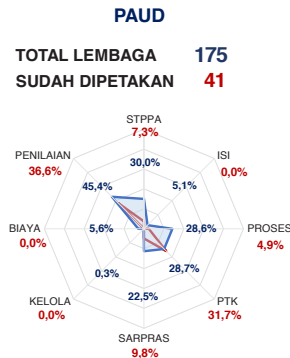
**SKOR PMP SEKOLAH 2018**



— Rata-Rata Kab./Kota — Rata-Rata Nasional

Sumber: Ditjen, Dikdasmen, Oktober 2019

**PEMETAAN MUTU PAUD DAN PNF**



— Rata-Rata Kab./Kota — Rata-Rata Nasional

Sumber: Ditjen PAUD dan Dikmas, Oktober 2019

**KEBUDAYAAN**

JENIS	JUMLAH
Cagar Budaya	4
Desa Adat	3
Museum	3
Komunitas Budaya	2

Sumber: Ditjen, Kebudayaan, November 2019

**BAHASA DAERAH 1**

Sumber: Badan Bahasa dan Perbukuan, Oktober 2019

Diterbitkan oleh Kementerian Pendidikan dan Kebudayaan  
Jalan Jenderal Sudirman, Senayan, Jakarta 10270, Telepon 021-5711144  
Desember 2019

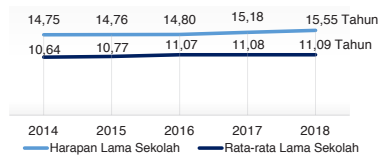


# NERACA PENDIDIKAN DAERAH 2019



## KOTA MAKASSAR SULAWESI SELATAN

IPM 2018: Kota **81,73** | Prov. **70,90** | Nas. **71,39**



### DATA PENDIDIKAN DAERAH

SATUAN PENDIDIKAN **1.494** PENDIDIK **16.980**

PAUD	556	PAUD	2.331
SD	498	SD	6.888
SMP	204	SMP	3.552
SMA	130	SMA	2.214
SMK	85	SMK	1.620
SLB	21	SLB	375

PESERTA DIDIK **294.007** RUANG KELAS **10.123**

PAUD	23.416	PAUD	1.374
SD	140.129	SD	3.768
SMP	63.137	SMP	2.079
SMA	38.610	SMA	1.404
SMK	27.170	SMK	1.081
SLB	1.545	SLB	417

TENDIK **2.136** ROMBEL **11.600**

PAUD	707	PAUD	1.555
SD	342	SD	5.123
SMP	483	SMP	2.127
SMA	334	SMA	1.341
SMK	245	SMK	1.077
SLB	25	SLB	377

### DATA RASIO PENDIDIKAN

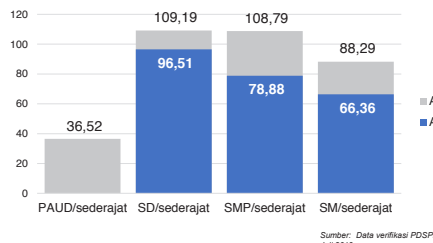
GURU:SISWA					GURU PNS:SISWA				
SD	SMP	SMA	SMK	SLB	SD	SMP	SMA	SMK	SLB
1:20	1:18	1:17	1:17	1:4	1:48	1:39	1:36	1:40	1:8

ROMBEL:SISWA					RUANG KELAS:ROMBEL				
SD	SMP	SMA	SMK	SLB	SD	SMP	SMA	SMK	SLB
1:27	1:30	1:29	1:25	1:4	1:1,4	1:1	1:1	1:1	1:0,9

### PROGRAM INDONESIA PINTAR

	SD	SMP	SMA	SMK
Anggaran (dalam jutaan rupiah)	12.814	7.195	3.057	2.813
Penerima (siswa)	31.923	11.644	3.676	3.826

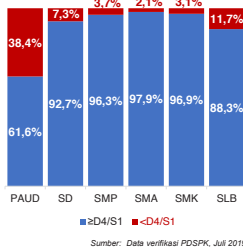
### APK DAN APM 2018/2019 (persentase)



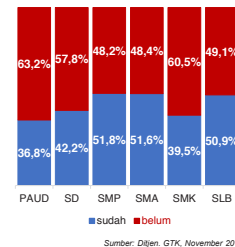
### SISWA PUTUS SEKOLAH DAN MENGULANG

	SD	SMP	SMA	SMK
PUTUS SEKOLAH	218	269	125	280
MENGULANG	541	498	158	204

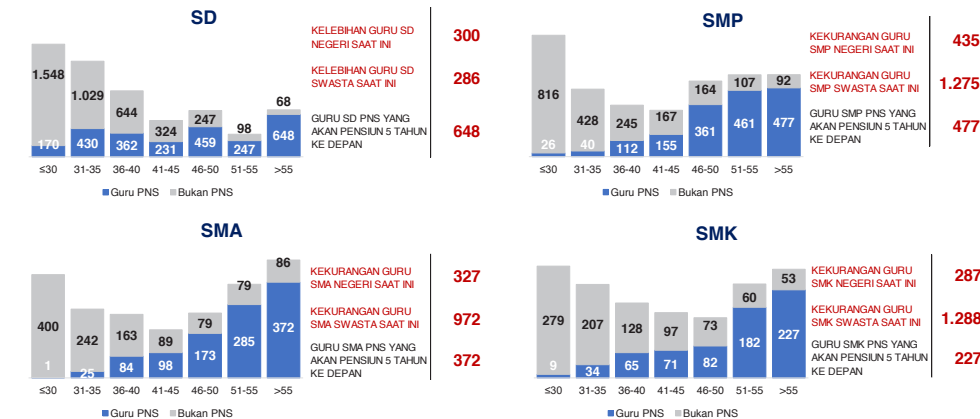
### KUALIFIKASI PENDIDIK



### PENDIDIK TERSERTIFIKASI

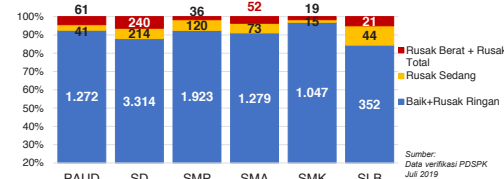


### GURU MENURUT USIA

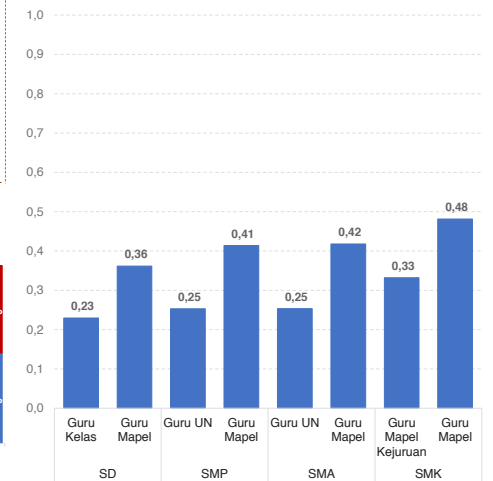


## KOTA MAKASSAR

### KONDISI RUANG KELAS

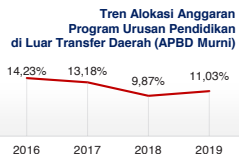
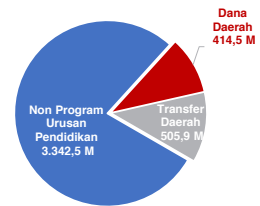


### INDEKS PEMERATAAN GURU PNS



### PENDANAAN PENDIDIKAN

APBD 2019: Rp4.262,95 M



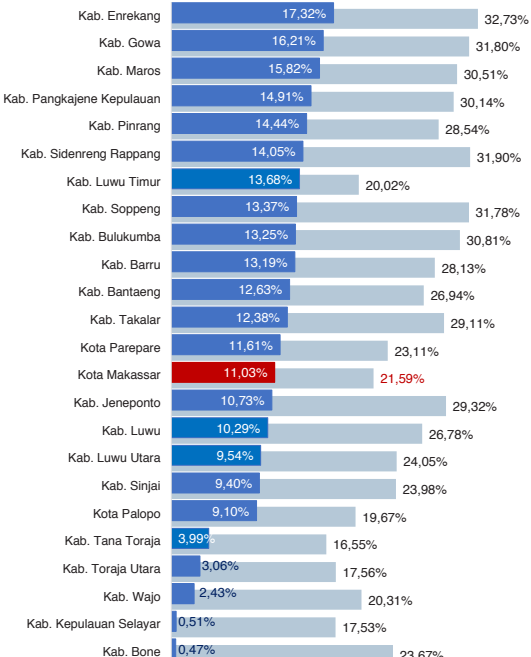
### Rincian Dana Transfer Daerah Bidang Pendidikan

DAK Fisik	52,11 M
TPG	211,11 M
Tamsil	1,97 M
Tunjangan Khusus Guru	0,00 M
DAU (Gaji GTK PNSD)	224,69 M
BOP PAUD	16,03 M

### Alokasi Anggaran Bantuan Pemerintah (APBN)

PAUD-DIKMAS	1,93 M
SD	0,00 M
SMP	0,00 M
GTK	1,35 M
Kebudayaan	0,72 M
Total	4,00 M

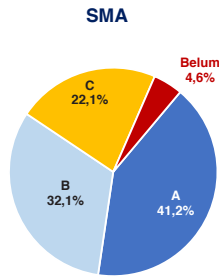
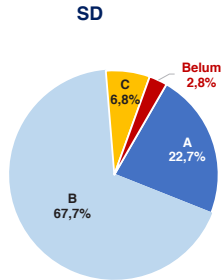
### ANGGARAN PROGRAM URUSAN PENDIDIKAN (DINAS PENDIDIKAN)



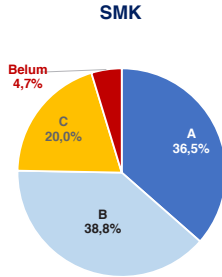
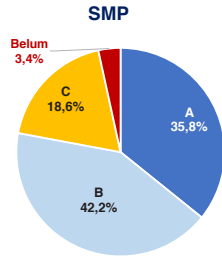
Alokasi Anggaran Program Urusan Pendidikan di Luar Transfer Daerah (APBD Murni)  
 Alokasi Anggaran Program Urusan Pendidikan dengan Transfer Daerah

Sumber: Kemendagri, November 2019

Sumber: Ditjen. Dikdasmen, Oktober, 2019

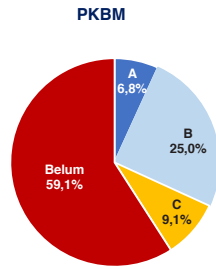
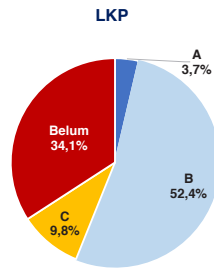
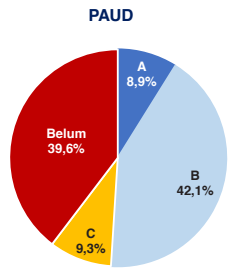


### AKREDITASI SEKOLAH



Sumber: BAN S/M, Oktober 2019

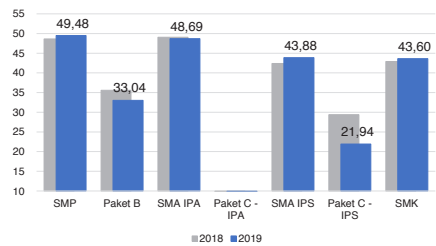
### AKREDITASI PAUD DAN PNF



Sumber: BAN PAUD dan PNF, Desember 2019

### HASIL UJIAN NASIONAL

Nas.	52,82	40,17	53,00	32,07	47,42	28,52	46,72
Prov.	48,93	37,31	46,50	22,05	41,75	24,65	41,27



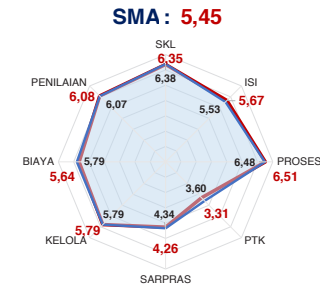
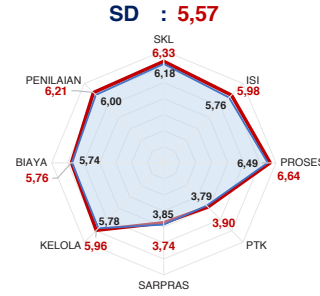
■ 2018 ■ 2019

### PELAKSANAAN UNBK



Sumber: PUSPENDIK, September 2019

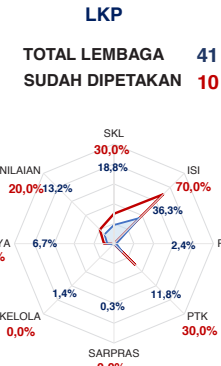
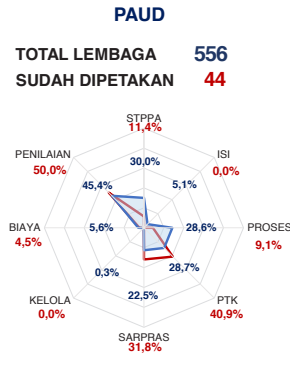
### SKOR PMP SEKOLAH 2018



— Rata-Rata Kab./Kota — Rata-Rata Nasional

Sumber: Ditjen, Dikdasmen, Oktober 2019

### PEMETAAN MUTU PAUD DAN PNF



— Rata-Rata Kab./Kota — Rata-Rata Nasional

Sumber: Ditjen PAUD dan Dikmas, Oktober 2019

### KEBUDAYAAN

JENIS	JUMLAH
Cagar Budaya	2240
Desa Adat	0
Museum	3
Komunitas Budaya	4

Sumber: Ditjen, Kebudayaan, November 2019

### BAHASA DAERAH 3

Sumber: Badan Bahasa dan Perbukuan, Oktober 2019

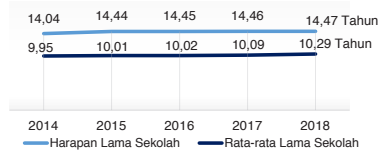
Diterbitkan oleh Kementerian Pendidikan dan Kebudayaan  
Jalan Jenderal Sudirman, Senayan, Jakarta 10270, Telepon 021-5711144  
Desember 2019

# NERACA PENDIDIKAN DAERAH 2019



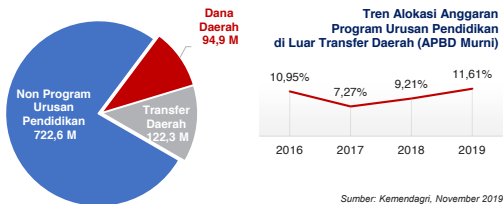
## KOTA PAREPARE SULAWESI SELATAN

IPM 2018: Kota **77,19** | Prov. **70,90** | Nas. **71,39**



### PENDANAAN PENDIDIKAN

APBD 2019: Rp939,82 M



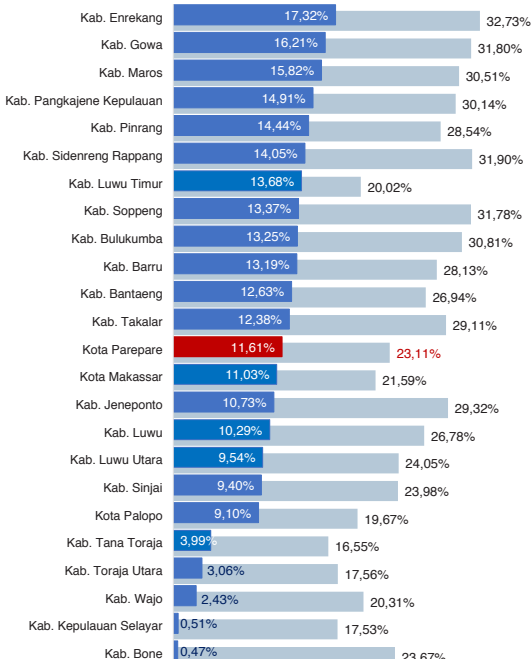
### Rincian Dana Transfer Daerah Bidang Pendidikan

Kategori	Jumlah (M)
DAK Fisik	9,82
TPG	50,41
Tamsil	0,86
Tunjangan Khusus Guru	0,00
DAU (Gaji GTK PNSD)	57,74
BOP PAUD	3,44

### Alokasi Anggaran Bantuan Pemerintah (APBN)

Kategori	Jumlah (M)
PAUD-DIKMAS	0,51
SD	0,00
SMP	0,84
GTK	0,21
Kebudayaan	0,00
Total	1,56

### ANGGARAN PROGRAM URUSAN PENDIDIKAN (DINAS PENDIDIKAN)



### DATA PENDIDIKAN DAERAH

SATUAN PENDIDIKAN	Jumlah	PENDIDIK	Jumlah
PAUD	78	PAUD	294
SD	90	SD	1.114
SMP	23	SMP	544
SMA	10	SMA	276
SMK	13	SMK	370
SLB	2	SLB	17

PESESERTA DIDIK: **33.666** | RUANG KELAS: **1.436**

SATUAN PENDIDIKAN	Jumlah Peserta Didik	Jumlah Ruang Kelas
PAUD	3.273	194
SD	15.055	645
SMP	7.062	272
SMA	3.982	144
SMK	4.182	176
SLB	112	5

TENDIK: **381** | ROMBEL: **1.514**

SATUAN PENDIDIKAN	Tendik	Rombel
PAUD	80	236
SD	127	661
SMP	97	258
SMA	44	142
SMK	30	196
SLB	3	21

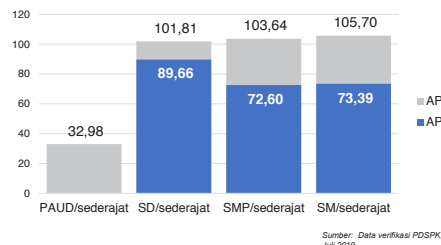
### DATA RASIO PENDIDIKAN

GURU: SISWA						GURU PNS: SISWA					
SD	SMP	SMA	SMK	SLB		SD	SMP	SMA	SMK	SLB	
1:14	1:13	1:14	1:11	1:7		1:19	1:16	1:17	1:16	1:22	
ROMBEL: SISWA						RUANG KELAS: ROMBEL					
SD	SMP	SMA	SMK	SLB		SD	SMP	SMA	SMK	SLB	
1:23	1:27	1:28	1:21	1:5		1:1	1:0,9	1:1	1:1,1	1:4,2	

### PROGRAM INDONESIA PINTAR

Anggaran (dalam jutaan rupiah)	SD	SMP	SMA	SMK
Penerima (siswa)	1.853	1.134	255	544
Penerima (biaya)	4.558	1.813	310	689

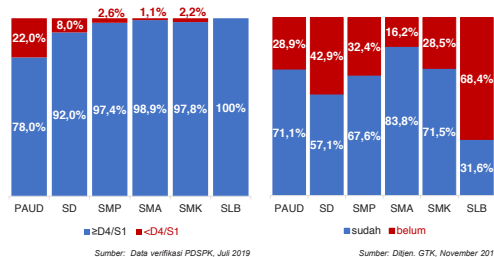
### APK DAN APM 2018/2019 (persentase)



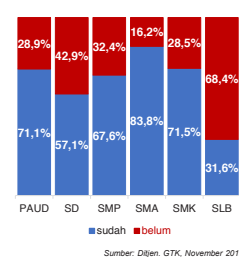
### SISWA PUTUS SEKOLAH DAN MENGULANG

	SD	SMP	SMA	SMK
PUTUS SEKOLAH	11	31	6	30
MENGULANG	92	32	3	119

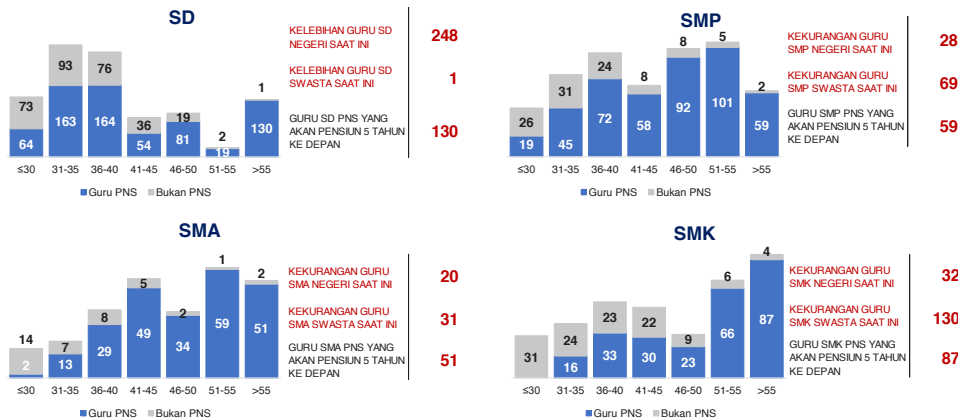
### KUALIFIKASI PENDIDIK



### PENDIDIK TERSERTIFIKASI



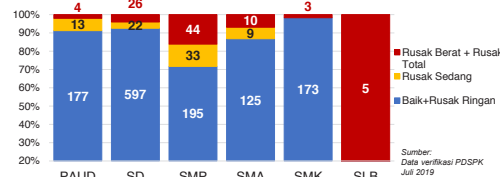
### GURU MENURUT USIA



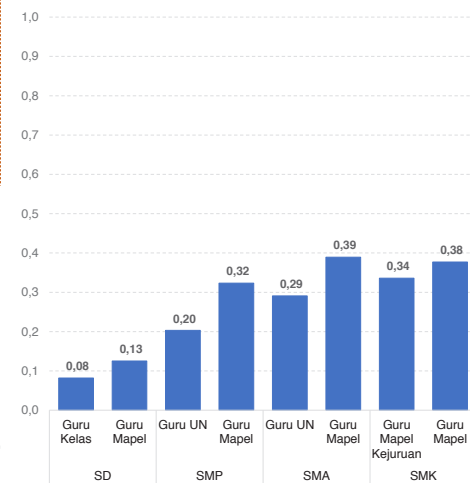
## KOTA PAREPARE

2

### KONDISI RUANG KELAS



### INDEKS PEMERATAAN GURU PNS

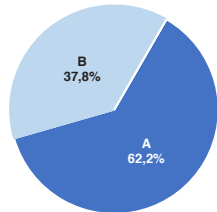


\*Semakin mendekati 0 maka semakin merata

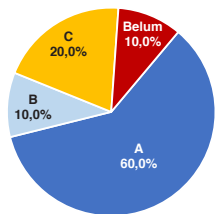
Sumber: Dijen, GTK, November 2019

Sumber: Data Verifikasi PDSPK dan Dijen GTK, Oktober 2019

SD

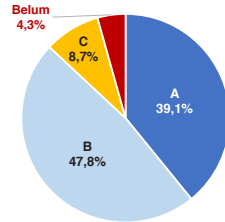


SMA

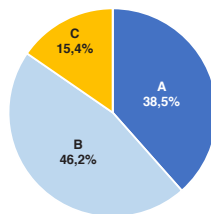


AKREDITASI SEKOLAH

SMP



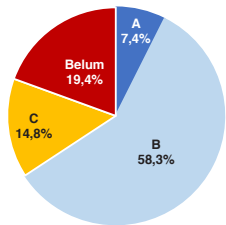
SMK



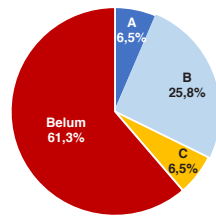
Sumber: BAN S/M, Oktober 2019

AKREDITASI PAUD DAN PNF

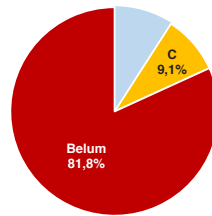
PAUD



LKP



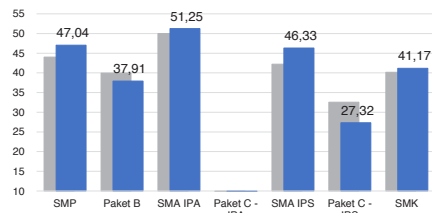
PKBM



Sumber: BAN PAUD dan PNF, Desember 2019

HASIL UJIAN NASIONAL

Nas.	52,82	40,17	53,00	32,07	47,42	28,52	46,72
Prov.	48,93	37,31	46,50	22,05	41,75	24,65	41,27



■ 2018 ■ 2019

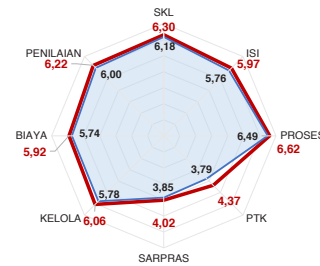
PELAKSANAAN UNBK



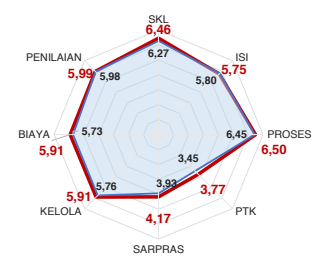
Sumber: PUSPENDIK, September 2019

SKOR PMP SEKOLAH 2018

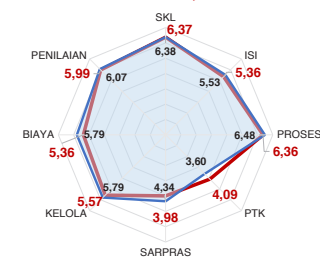
SD : 5,68



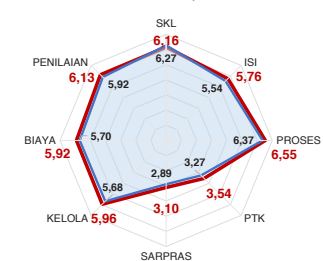
SMP : 5,56



SMA : 5,38



SMK : 5,39



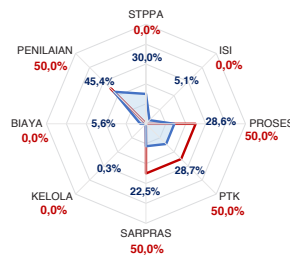
— Rata-Rata Kab./Kota — Rata-Rata Nasional

Sumber: Ditjen, Dikdasmen, Oktober 2019

PEMETAAN MUTU PAUD DAN PNF

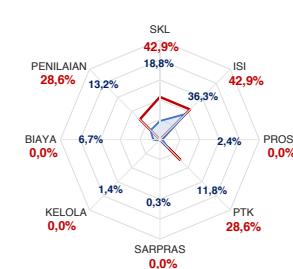
PAUD

TOTAL LEMBAGA 78  
SUDAH DIPETAKAN 2



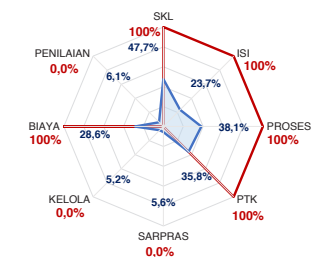
LKP

TOTAL LEMBAGA 18  
SUDAH DIPETAKAN 7



PKBM

TOTAL LEMBAGA 6  
SUDAH DIPETAKAN 1



— Rata-Rata Kab./Kota — Rata-Rata Nasional

Sumber: Ditjen PAUD dan Dikmas, Oktober 2019

KEBUDAYAAN

JENIS	JUMLAH
Cagar Budaya	13
Desa Adat	0
Museum	0
Komunitas Budaya	0

Sumber: Ditjen, Kebudayaan, November 2019

BAHASA DAERAH 1

Sumber: Badan Bahasa dan Perbukuan, Oktober 2019

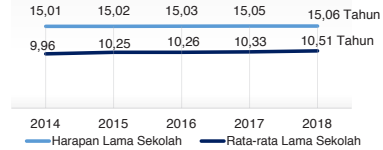
Diterbitkan oleh Kementerian Pendidikan dan Kebudayaan  
Jalan Jenderal Sudirman, Senayan, Jakarta 10270, Telepon 021-5711144  
Desember 2019

# NERACA PENDIDIKAN DAERAH 2019



## KOTA PALOPO SULAWESI SELATAN

IPM 2018: Kota **77,30** | Prov. **70,90** | Nas. **71,39**



### DATA PENDIDIKAN DAERAH

SATUAN PENDIDIKAN	251	PENDIDIK	2.888
PAUD	120	PAUD	337
SD	76	SD	1.085
SMP	23	SMP	589
SMA	12	SMA	375
SMK	18	SMK	463
SLB	2	SLB	39

PESERTA DIDIK	41.146	RUANG KELAS	1.713
PAUD	3.988	PAUD	217
SD	17.679	SD	730
SMP	8.621	SMP	313
SMA	5.721	SMA	194
SMK	4.995	SMK	244
SLB	142	SLB	15

TENDIK	491	ROMBEL	1.803
PAUD	140	PAUD	271
SD	114	SD	750
SMP	108	SMP	303
SMA	54	SMA	199
SMK	72	SMK	236
SLB	3	SLB	44

### DATA RASIO PENDIDIKAN

GURU:SISWA						GURU PNS:SISWA					
SD	SMP	SMA	SMK	SLB		SD	SMP	SMA	SMK	SLB	
1:16	1:15	1:15	1:11	1:4		1:26	1:20	1:19	1:17	1:7	

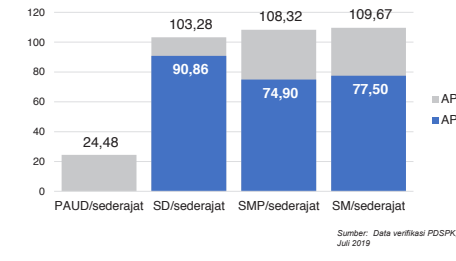
  

ROMBEL:SISWA						RUANG KELAS:ROMBEL					
SD	SMP	SMA	SMK	SLB		SD	SMP	SMA	SMK	SLB	
1:24	1:28	1:29	1:21	1:3		1:1	1:1	1:1	1:1	1:2,9	

### PROGRAM INDONESIA PINTAR

	SD	SMP	SMA	SMK
Anggaran (dalam jutaan rupiah)	2.609	1.530	721	854
Penerima (biaya)	6.417	2.410	840	1.165

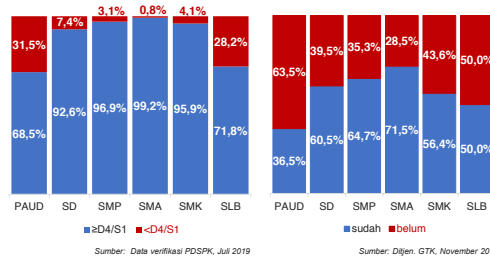
### APK DAN APM 2018/2019 (persentase)



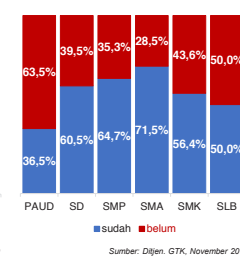
### SISWA PUTUS SEKOLAH DAN MENGULANG

	SD	SMP	SMA	SMK
PUTUS SEKOLAH	54	38	24	11
MENGULANG	65	21	3	27

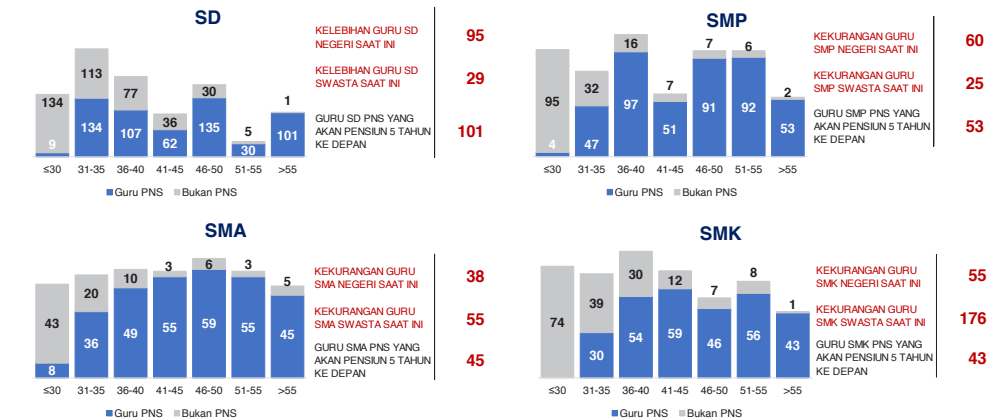
### KUALIFIKASI PENDIDIK



### PENDIDIK TERSERTIFIKASI

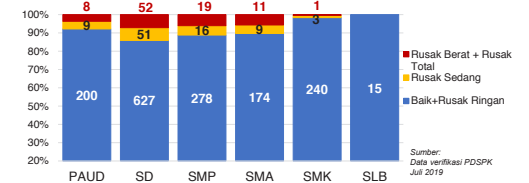


### GURU MENURUT USIA

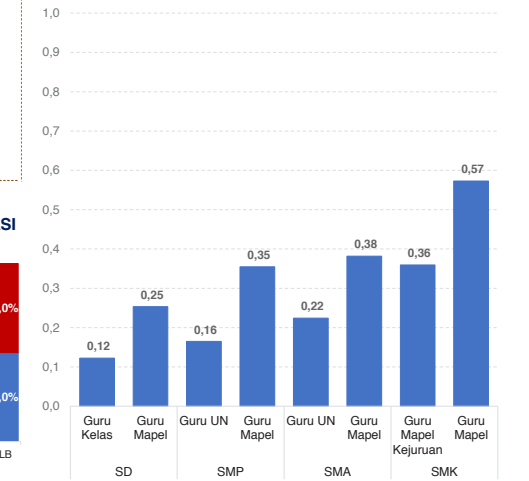


## KOTA PALOPO

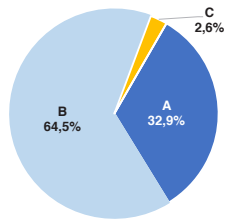
### KONDISI RUANG KELAS



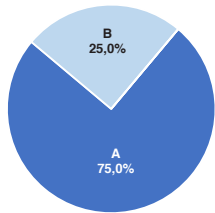
### INDEKS PEMERATAAN GURU PNS



SD

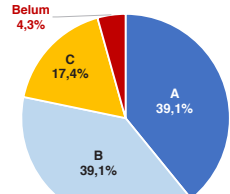


SMA

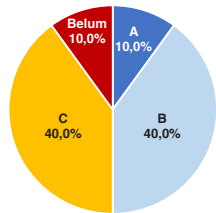


AKREDITASI SEKOLAH

SMP



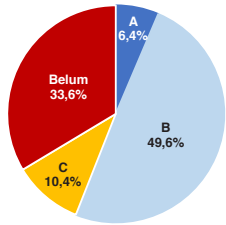
SMK



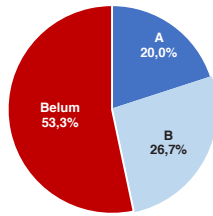
Sumber: BAN S/M, Oktober 2019

AKREDITASI PAUD DAN PNF

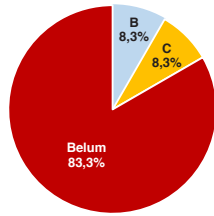
PAUD



LKP



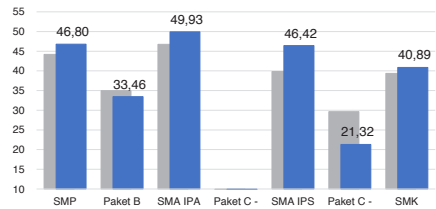
PKBM



Sumber: BAN PAUD dan PNF, Desember 2019

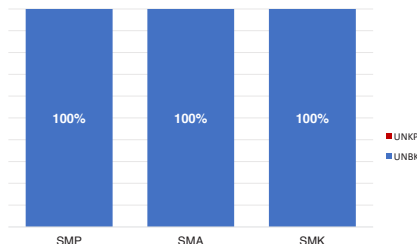
HASIL UJIAN NASIONAL

Nas.	52,82	40,17	53,00	32,07	47,42	28,52	46,72
Prov:	48,93	37,31	46,50	22,05	41,75	24,65	41,27



■ 2018 ■ 2019

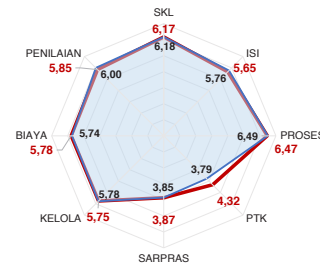
PELAKSANAAN UNBK



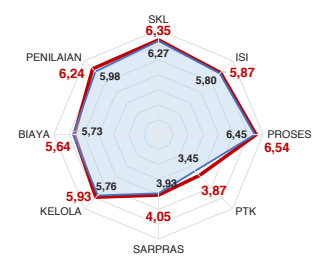
Sumber: PUSPENDIK, September 2019

SKOR PMP SEKOLAH 2018

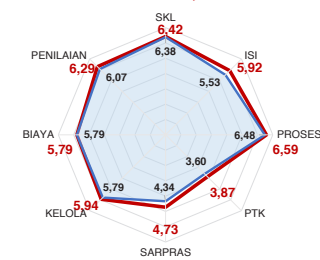
SD : 5,48



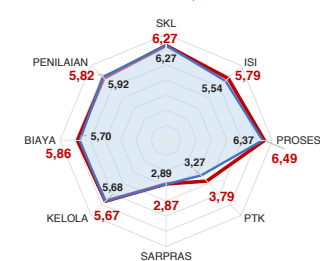
SMP : 5,56



SMA : 5,69



SMK : 5,32



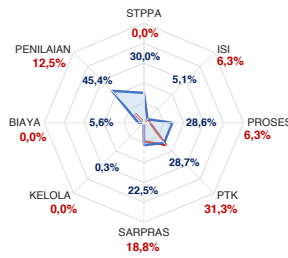
— Rata-Rata Kab./Kota — Rata-Rata Nasional

Sumber: Ditjen, Dikdasmen, Oktober 2019

PEMETAAN MUTU PAUD DAN PNF

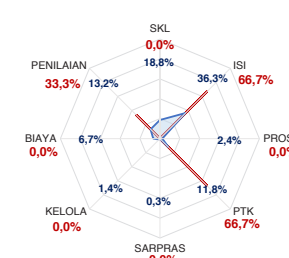
PAUD

TOTAL LEMBAGA 120  
SUDAH DIPETAKAN 16



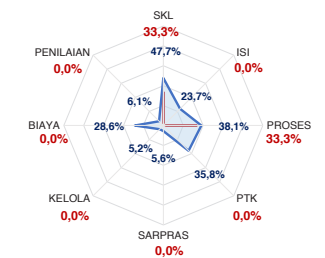
LKP

TOTAL LEMBAGA 15  
SUDAH DIPETAKAN 3



PKBM

TOTAL LEMBAGA 10  
SUDAH DIPETAKAN 3



— Rata-Rata Kab./Kota — Rata-Rata Nasional

Sumber: Ditjen PAUD dan Dikmas, Oktober 2019

KEBUDAYAAN

JENIS	JUMLAH
Cagar Budaya	2
Desa Adat	0
Museum	1
Komunitas Budaya	0

Sumber: Ditjen, Kebudayaan, November 2019

BAHASA DAERAH 0

Sumber: Badan Bahasa dan Perbukuan, Oktober 2019

Diterbitkan oleh Kementerian Pendidikan dan Kebudayaan  
Jalan Jenderal Sudirman, Senayan, Jakarta 10270, Telepon 021-5711144  
Desember 2019



Kementerian Pendidikan dan Kebudayaan  
Republik Indonesia

 Jalan Jenderal Sudirman, Jakarta Pusat 10270

 Call Center: 177  
SMS: 0811976929

 Telpon: (021) 5703303  
 Email: [pengaduan@kemdikbud.go.id](mailto:pengaduan@kemdikbud.go.id)

 <http://kemdikbud.go.id>  
<http://npd.kemdikbud.go.id>

 @Kemdikbud\_RI  
 @kemdibud.RI

