



Neraca Pendidikan Daerah 2019



32 Provinsi
Papua Barat

Neraca Pendidikan Daerah 2019

Pusat Analisis dan Sinkronisasi Kebijakan
Sekretariat Jenderal, Kementerian Pendidikan dan Kebudayaan

NERACA PENDIDIKAN DAERAH 2019

Pelindung:

Sekretaris Jenderal Kemendikbud

Penanggung Jawab:

Kepala Pusat Analisis dan Sinkronisasi Kebijakan

Pengarah Materi:

Kepala Bidang Sinkronisasi Kebijakan

Kepala Bidang Pemantauan dan Evaluasi Kinerja Kementerian

Kepala Bidang Pengelolaan Strategis

Kepala Subbagian Tata Usaha

Kontributor Data:

Seluruh unit utama Kemendikbud

Kemendagri

BPS

BAN-S/M

BAN-PAUD & PNF

Editor:

Hendarman

Penyusun:

Yulaika Ernawati

Abdul Rachman Pambudi

Anditya Pratama

Andreas Yoga Aditama

Kadek Jeny Femila Devi

Paradhita Zulfa Nadia

Prabaria Vesca Yulianandra

Rusydina Ayu Triastika

Shara Zakia Nissa

Miftahussururi

Prista Rediza

Muhammad Abdurrahman Aditama

M. Firdaus Jubaedi

Rizki Muhammad Ramdhan

Rika Hidayat

Marista Sinaga

Ian Iapoh Simarmata

Dwiyani Widhiharsi Kusuma Putri

Editor Foto, Desain Sampul, dan Tata Letak

Prista Rediza

Muhammad Abdurrahman Aditama

Sekretariat:

Ana Arham | ana.arham07@kemdikbud.go.id

Keuangan:

Diana Damey | diana.damey@kemdikbud.go.id

Gigih Anggana Yudha | gigih.yuda@kemdikbud.go.id

Diterbitkan oleh:

Pusat Analisis dan Sinkronisasi Kebijakan (PASKA)

Kementerian Pendidikan dan Kebudayaan RI

Jl. Jenderal Sudirman, Senayan, Jakarta Pusat – 10270

NERACA PENDIDIKAN DAERAH 2019

ISBN 978-623-7096-70-2



Kata Pengantar

Neraca Pendidikan Daerah (NPD) merupakan platform informasi tentang potret kinerja pendidikan pada suatu daerah yang dapat diakses oleh seluruh pemangku kepentingan. NPD merupakan salah satu ikhtiar dalam membangun basis informasi pendidikan yang dapat diakses oleh masyarakat luas dan dimanfaatkan oleh Pemerintah Pusat dan Pemerintah Daerah dalam mengambil kebijakan. Pada tahun 2019 ini, Kementerian Pendidikan dan Kebudayaan kembali menerbitkan NPD yang kelimakalinya yaitu NPD 2019.

Berdasarkan saran dan masukan dari banyak pihak, Kementerian Pendidikan dan Kebudayaan telah melakukan sejumlah perbaikan dan penyesuaian pada materi/substansi, desain, dan tata letak NPD 2019 yang terdiri atas penambahan Indeks Pembangunan Kebudayaan, Indeks Pemerataan Guru PNS, Skor Penjaminan Mutu Pendidikan (PMP) Sekolah, dan Pemetaan Mutu PAUD PNF. Selain dalam versi cetak, terdapat aplikasi yaitu <http://npd.kemdikbud.go.id>. Dalam aplikasi ini semua orang dapat mengunduh NPD versi cetak dan juga dapat melihat perbandingan profil pendidikan antardaerah baik dalam satu provinsi maupun lintas provinsi. Di samping itu, terdapat menu rekomendasi kebijakan dan praktik baik dari berbagai daerah dalam penyelesaian masalah pendidikan.

Mengusung paradigma pengelolaan pendidikan yang lebih transparan dan akuntabel, NPD 2019 tetap dimaksudkan untuk menampilkan dan menyajikan potret, informasi, kondisi, dan capaian pendidikan di suatu daerah (provinsi/kabupaten/kota). Sebagai bagian dari rencana aksi nasional Open Government Indonesia (OGI), NPD diharapkan dapat dimanfaatkan oleh para pengambil keputusan dan semua pemangku kepentingan pendidikan sebagai acuan dalam menetapkan kebijakan, menyusun perencanaan, mengevaluasi kebijakan pendidikan, merumuskan prioritas pembangunan pendidikan, serta membantu mengenali kekurangan dan kelebihan bidang pendidikan di daerah. NPD juga dapat dimanfaatkan oleh masyarakat sebagai basis pergerakan

untuk berkontribusi dan berpartisipasi memberikan saran dan masukan atas berbagai persoalan pendidikan di daerah masing-masing dalam rangka mewujudkan pendidikan yang bermutu, terjangkau, dan berkeadilan bagi seluruh rakyat Indonesia.

Kami menyampaikan penghargaan dan terima kasih yang sebesar-besarnya atas kontribusi dan dedikasi semua pihak yang terlibat dalam penyusunan NPD 2019 ini. Secara khusus, ucapan terima kasih yang tak terhingga kami sampaikan kepada Kantor Staf Kepresidenan (KSP) atas apresiasi dan dukungan kebijakan yang telah disampaikan yang menjadikan NPD sebagai inspirasi disusunnya neraca-neraca di Kementerian/Lembaga lainnya. Apresiasi dan dukungan KSP semakin menebalkan tekad dan keyakinan Kementerian Pendidikan dan Kebudayaan bahwa upaya peningkatan mutu pendidikan Indonesia yang lebih baik merupakan bentuk tanggung jawab bersama.

Mari kita bersama bergerak memajukan pendidikan Indonesia dengan semangat gotong royong. Semoga ikhtiar ini memberikan kontribusi positif bagi masa depan anak didik kita menjadi lebih baik dan berdaya saing tinggi. Aamiin.

Jakarta, Desember 2019
Sekretaris Jenderal





Daftar Isi

1. Kata Pengantar	ii
2. Daftar isi	iv
3. Daftar Istilah	v
4. Glosarium	vi
5. Nasional	1
6. Prov. Papua Barat	3
7. Kab. Fakfak	5
8. Kab. Kaimana	7
9. Kab. Teluk Wondama	9
10. Kab. Teluk Bintuni	11
11. Kab. Manokwari	13
12. Kab. Sorong Selatan	15
13. Kab. Sorong	17
14. Kab. Raja Ampat	19
15. Kab. Tambrau	21
16. Kab. Maybrat	23
17. Kab. Pegunungan Arfak	25
18. Kab. Manokwari Selatan	27
19. Kota Sorong	29

Daftar Istilah

- | | | | |
|-------------|--|------------|-------------------------------------|
| 1. BOS | : Bantuan Operasional Sekolah | 17. Tendik | : Tenaga Kependidikan |
| 2. BOP PAUD | : Biaya Operasional Penyelenggaraan PAUD | 18. TKG | : Tunjangan Khusus Guru |
| 3. IPK | : Indeks Pembangunan Kebudayaan | 19. TPG | : Tunjangan Profesi Guru |
| 4. IPG | : Indeks Pemerataan Guru | 20. TAMSIL | : Tambahan Penghasilan |
| 5. IPM | : Indeks Pembangunan Manusia | 21. DAU | : Dana Alokasi Umum |
| 6. HLS | : Harapan Lama Sekolah | 22. PIP | : Program Indonesia Pintar |
| 7. RLS | : Rata-Rata Lama Sekolah | 23. PMP | : Penjaminan Mutu Pendidikan |
| 8. APK | : Angka Partisipasi Kasar | 24. PNF | : Pendidikan Nonformal |
| 9. APM | : Angka Partisipasi Murni | 25. PAUD | : Pendidikan Anak Usia Dini |
| 10. UN | : Ujian Nasional | 26. PKBM | : Pusat Kegiatan Belajar Masyarakat |
| 11. UNBK | : Ujian Nasional Berbasis Komputer | 27. LKP | : Lembaga Kursus dan Pelatihan |
| 12. UNKP | : Ujian Nasional Kertas Dan Pensil | 28. PNSD | : Pegawai Negeri Sipil Daerah |
| 13. OPD | : Organisasi Perangkat Daerah | | |
| 14. ROMBEL | : Rombongan Belajar | | |
| 15. DAK | : Dana Alokasi Khusus | | |
| 16. PK | : Pendidikan Khusus | | |

Glosarium

1. PENDANAAN PENDIDIKAN, menampilkan:

- a. Total alokasi APBD 2019 yaitu jumlah seluruh anggaran pendapatan dan belanja daerah tahun 2019.
- b. Dana Daerah yaitu anggaran pendidikan yang dialokasikan di dinas pendidikan di luar transfer daerah.
- c. Transfer Daerah bidang Pendidikan yaitu bagian dari belanja negara dalam rangka mendanai pelaksanaan desentralisasi fiskal berupa Dana Perimbangan, Dana Otonomi Khusus, dan Dana Penyesuaian di bidang pendidikan.
- d. Anggaran Program Urusan Pendidikan yaitu anggaran pendidikan yang terdapat di Dinas Pendidikan.
- e. Anggaran Nonprogram Urusan Pendidikan yaitu anggaran yang terdapat di Organisasi Perangkat Daerah (OPD) di luar Dinas Pendidikan.
- f. Rincian Dana Transfer Daerah Bidang Pendidikan di kabupaten/kota terdiri atas: DAK Fisik, TPG, Tamsil, TKG, DAU (Gaji GTK PNSD), dan BOP PAUD.
- g. Rincian Dana Transfer Daerah Bidang Pendidikan di provinsi terdiri atas: DAK Fisik, TPG, Tamsil, TKG, DAU (Gaji GTK PNSD), dan BOS.
- h. Alokasi Anggaran Bantuan Pemerintah (bersumber dari APBN) di provinsi, meliputi bantuan untuk SMA, SMK, GTK, dan PK.
- i. Alokasi Anggaran Bantuan Pemerintah (bersumber dari APBN) di kabupaten/kota, meliputi bantuan untuk PAUD-Dikmas, SD, SMP, GTK, dan Kebudayaan.
- j. Grafik perbandingan antara persentase alokasi anggaran program urusan pendidikan dengan transfer daerah dan anggaran program

urusan pendidikan di luar transfer daerah dirumuskan sebagai berikut

Persentase Anggaran Program Urusan Pendidikan:

- **Anggaran Program Urusan Pendidikan dengan Transfer Daerah**

$$= \frac{\text{Anggaran Program Urusan Pendidikan}}{\text{Total APBD}} \times 100\%$$

- **Anggaran Program Urusan Pendidikan di Luar Transfer Daerah**

$$= \frac{\text{Anggaran Program Urusan Pendidikan} - \text{Transfer Daerah di Luar BOS}}{\text{Total APBD} - \text{Transfer Daerah}} \times 100\%$$

- k. Tabel tren persentase alokasi anggaran merupakan persentase anggaran program urusan pendidikan di luar transfer daerah dari tahun 2016 - 2019.
- l. Persentase Realisasi Program Indonesia Pintar (PIP) menyajikan data persentase realisasi penerima dan penyerapan anggaran.

2. **DATA PENDIDIKAN DAERAH.** Menampilkan jumlah satuan pendidikan, ruang kelas, peserta didik dan pendidik per jenjang pendidikan formal dan nonformal. Jumlah pendidik formal yang ditampilkan adalah kategori guru aktif, yaitu guru yang memiliki sekolah induk dan pembelajaran, atau guru yang tidak memiliki sekolah induk namun memiliki pembelajaran dengan jumlah jam mengajar minimal 6 jam.

3. **INDEKS PEMBANGUNAN MANUSIA 2018.** Indeks Pembangunan Manusia (IPM) mengukur capaian pembangunan manusia berbasis sejumlah komponen dasar kualitas hidup. Sebagai ukuran kualitas hidup, IPM dibangun melalui pendekatan tiga dimensi dasar. Dimensi tersebut mencakup umur panjang dan sehat; pengetahuan, dan kehidupan yang layak. NPD menampilkan pencapaian skor Harapan Lama Sekolah (HLS), Rata-rata Lama Sekolah (RLS), dan perbandingan skor IPM

kabupaten/kota, provinsi, dan nasional selama kurun waktu 2014 – 2018.

- a. Harapan Lama Sekolah didefinisikan sebagai lamanya sekolah (dalam tahun) yang diharapkan akan dirasakan oleh anak pada umur tertentu di masa mendatang.
 - b. Rata-rata Lama Sekolah menunjukkan jenjang pendidikan yang pernah/sedang diduduki oleh seseorang.
4. **ANGKA PARTISIPASI KASAR (APK) DAN ANGKA PARTISIPASI MURNI (APM) 2018/2019.** Menampilkan persentase APK dan APM pada masing-masing jenjang pendidikan sederajat pada tahun pelajaran 2018/ 2019.
 5. **RASIO PENDIDIKAN.** Menampilkan perbandingan jumlah siswa terhadap guru, jumlah siswa terhadap guru PNS, jumlah siswa terhadap rombel, dan rombongan belajar terhadap ruang kelas yang ada untuk setiap jenjang pendidikan.
 6. **KUALIFIKASI GURU.** Menampilkan perbandingan persentase guru yang sudah dan belum memenuhi kualifikasi S1/D4 untuk setiap jenjang pendidikan pada tahun pelajaran 2018/ 2019.
 7. **GURU MENURUT USIA.** Menampilkan jumlah guru PNS dan bukan PNS menurut rentang usia 5 tahunan, disajikan pula jumlah guru PNS yang akan pensiun dalam waktu 5 tahun ke depan.
 8. **GURU TERSERTIFIKASI.** Menampilkan persentase perbandingan guru yang sudah tersertifikasi dan belum. Sertifikat pendidik diberikan kepada guru yang telah memenuhi standar profesional guru.
 9. **SISWA PUTUS SEKOLAH DAN MENGULANG.** Menyajikan data jumlah siswa yang putus sekolah (drop out) dan mengulang per jenjang pendidikan.
 10. **HASIL UJIAN NASIONAL.** Menampilkan rerata hasil Ujian Nasional (UN) pada jenjang SMP, SMA, SMK, Paket B, Paket C IPA dan Paket

C IPS di kabupaten/kota, provinsi, dan nasional tahun pelajaran 2018/ 2019.

11. **PERSENTASE UNBK PER JENJANG.** Menampilkan persentase peserta UNBK dan jumlah peserta yang menggunakan kertas dan pensil (UNKP) pada jenjang SMP, SMA, dan SMK di Kabupaten/ Kota, Provinsi dan Nasional tahun pelajaran 2018/2019.
12. **KONDISI RUANG KELAS.** Menampilkan perbandingan jumlah ruang kelas yang kondisinya baik, rusak ringan, rusak sedang, rusak berat, dan rusak total di setiap jenjang pendidikan pada tahun pelajaran 2018/ 2019.
13. **AKREDITASI PAUD DAN PNF.** Menampilkan persentase satuan Pendidikan Anak Usia Dini (PAUD), Lembaga Kursus dan Pelatihan (LKP) dan Pusat Kegiatan Belajar Masyarakat (PKBM) termasuk Sanggar Kegiatan Belajar (SKB)/Satuan Pendidikan Non Formal sejenis yang memperoleh hasil akreditasi A, B, C, dan belum terakreditasi. Hasil akreditasi B termasuk yang sudah diakreditasi dan lolos memperoleh status Terakreditasi (T) pada tahun 2015. Kategori belum terakreditasi terdiri atas yang belum diakreditasi dan sudah diakreditasi tetapi tidak lolos atau Tidak Terakreditasi (TT).
14. **AKREDITASI SEKOLAH.** Menampilkan persentase sekolah yang memperoleh hasil akreditasi A, B, C, dan belum terakreditasi di setiap jenjang pendidikan. Kategori belum terakreditasi terdiri atas yang belum diakreditasi dan sudah diakreditasi tetapi tidak lolos atau Tidak Terakreditasi (TT).
15. **SKOR PENJAMINAN MUTU PENDIDIKAN (PMP) SEKOLAH.** Menampilkan capaian 8 Standar Nasional Pendidikan (SNP) pada satuan pendidikan dasar dan menengah yang terdiri atas 1) Standar Kompetensi Lulusan, 2) Standar Isi, 3) Standar Proses, 4) Standar Pendidik dan Tenaga Kependidikan, 5) Standar Sarana dan Prasarana, 6) Standar Pengelolaan, 7) Standar Pembiayaan,

dan 8) Standar Penilaian Pendidikan. Angka capaian indikator disajikan pada skala angka 0 – 7 sebagai berikut:

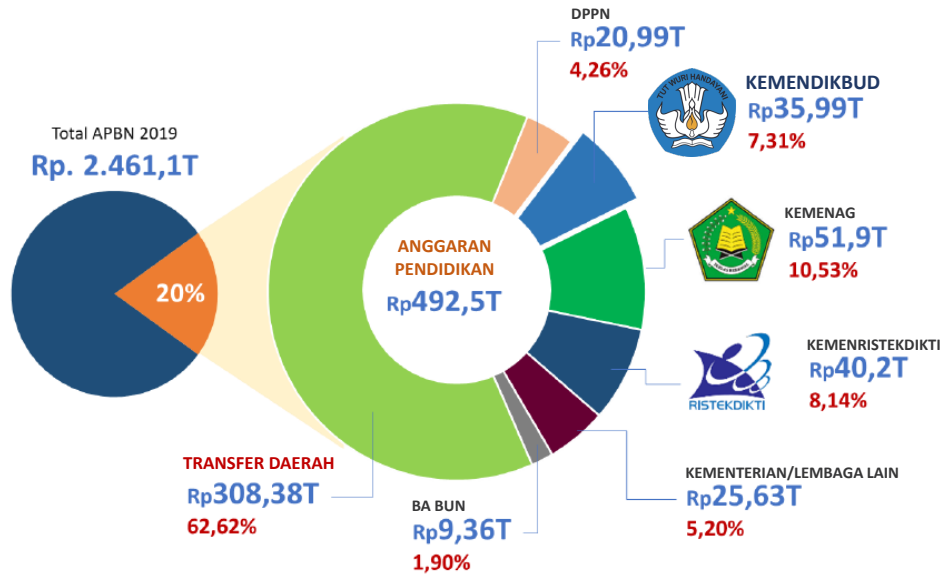
	Menuju SNP Level 1	Menuju SNP Level 2	Menuju SNP Level 3	Menuju SNP Level 4	Sudah SNP
Batas Bawah	0,00	2,05	3,71	5,07	6,67
Batas Atas	2,04	3,70	5,06	6,66	7,00

16. **PEMETAAN MUTU PAUD DAN PNF.** Menyajikan data terkait pemetaan mutu PAUD dan PNF. Pemetaan mutu meliputi 1) standar kompetensi lulusan (SKL)/Standar Tingkat Pencapaian Perkembangan Anak (STPPA), 2) Standar Isi, 3) Standar Proses, 4) Standar Pendidik dan Tenaga Kependidikan, 5) Standar Sarana dan Prasarana, 6) Standar Pengelolaan, 7) Standar Pembiayaan, dan 8) Standar Penilaian Pendidikan. Persentase yang ditampilkan untuk setiap standar menyatakan nilai ketercapaian lembaga yang telah dipetakan sesuai dengan standar nasional pendidikan.
17. **DATA KEBUDAYAAN.** Menyajikan data ragam budaya (Cagar Budaya yang didaftarkan ke Direktorat Jenderal Kebudayaan, Desa Adat yang direvitalisasi oleh Direktorat Jenderal Kebudayaan, Museum yang sudah terdaftar di Direktorat Jenderal Kebudayaan, dan Komunitas Budaya yang difasilitasi oleh Direktorat Jenderal Kebudayaan).
18. **BAHASA DAERAH.** Menyajikan jumlah persebaran bahasa daerah terpetakan hasil pemetaan bahasa daerah dari 2.560 daerah pengamatan.

19. **INDEKS PEMBANGUNAN KEBUDAYAAN (IPK).** Merupakan suatu instrumen yang disusun bersama antara Kemendikbud, Kementerian PPN/BAPPENAS dan Badan Pusat Statistik (BPS) untuk mengukur capaian pembangunan kebudayaan sesuai dengan amanat UU 5/2017 tentang Pemajuan Kebudayaan. Ada tujuh dimensi pengukuran Capaian Pembangunan Kebudayaan yaitu Dimensi 1 Ekonomi Budaya, Dimensi 2 Pendidikan, Dimensi 3 Ketahanan Sosial Budaya, Dimensi 4 Warisan Budaya, Dimensi 5 Ekspresi Budaya, Dimensi 6 Budaya Literasi dan Dimensi 7 Gender.
20. **INDEKS PEMERATAAN GURU (IPG) PNS.** Menyajikan data tingkat pemerataan guru PNS Kabupaten/Kota, Provinsi, atau lingkup Nasional. Pemerataan sempurna guru dapat terjadi apabila ketersediaan guru PNS sama dengan kebutuhan guru pada semua sekolah di satu wilayah yang ditunjukkan oleh IPG dengan angka 0. Namun apabila terdapat ketimpangan penugasan yang menyebabkan adanya kekurangan atau kelebihan guru, IPG akan bergerak dari angka 0 menuju angka 1 (satu). Ketidakmerataan sempurna guru dicerminkan oleh IPG dengan angka 1 (satu).



INDEKS PEMBANGUNAN MANUSIA INDONESIA 2018 71,39



Tren Alokasi Anggaran Pendidikan



PROGRAM INDONESIA PINTAR

	SD	SMP	SMA	SMK
Anggaran (dalam jutaan rupiah)	3.166.966	1.961.628	769.293	843.779
Penerima (siswa)	7.832.996	3.099.770	914.285	1.092.856

Sumber: Ditjen. Dikdasmen, Oktober, 2019

DATA PENDIDIKAN

	Peserta Didik	Pendidik	Ruang Kelas	Satuan Pendidikan	Tendik	Rombel
TOTAL	51.800.158	3.303.336	2.075.026	404.807	2.301.143	548.892
PAUD	6.747.569	569.170	304.624	185.631	449.662	201.757
SD	25.175.681	1.459.307	1.063.335	149.040	1.123.381	113.156
SMP	9.958.841	640.010	358.078	39.964	351.452	118.694
SMA	4.806.306	309.616	163.216	13.797	163.832	58.624
SMK	4.978.503	300.288	165.715	14.148	182.242	54.026
SLB	133.258	24.945	20.058	2.227	30.574	2.635

DATA RASIO PENDIDIKAN

GURU:SISWA

SD	SMP	SMA	SMK	SLB
1:17	1:16	1:16	1:17	1:5

GURU PNS:SISWA

SD	SMP	SMA	SMK	SLB
1:33	1:32	1:32	1:56	1:15

ROMBEL:SISWA

SD	SMP	SMA	SMK	SLB
1:22	1:28	1:29	1:27	1:4

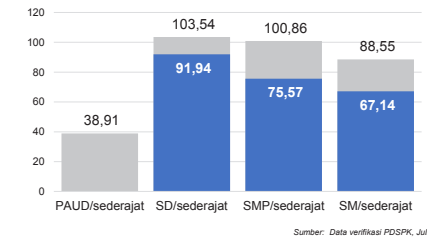
RUANG KELAS:ROMBEL

SD	SMP	SMA	SMK	SLB
1:1,1	1:1	1:1	1:1,1	1:1,5

Sumber: Data verifikasi PDSPPK, Juli 2019

Sumber: Data verifikasi PDSPPK, Juli 2019

APK DAN APM 2018/2019 (persentase)

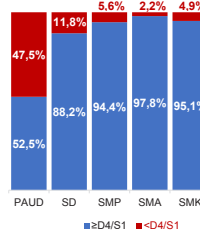


SISWA PUTUS SEKOLAH DAN MENGULANG

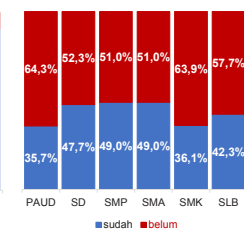
	SD	SMP	SMA	SMK
PUTUS SEKOLAH	33.268	28.651	15.953	25.357
MENGULANG	342.287	35.230	12.296	19.187

Sumber: Data verifikasi PDSPPK, Juli 2019

KUALIFIKASI PENDIDIK

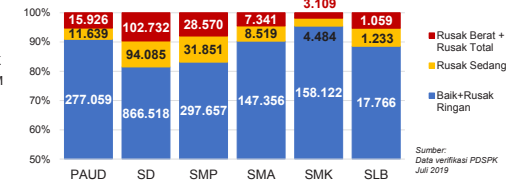


PENDIDIK TERSERTIFIKASI

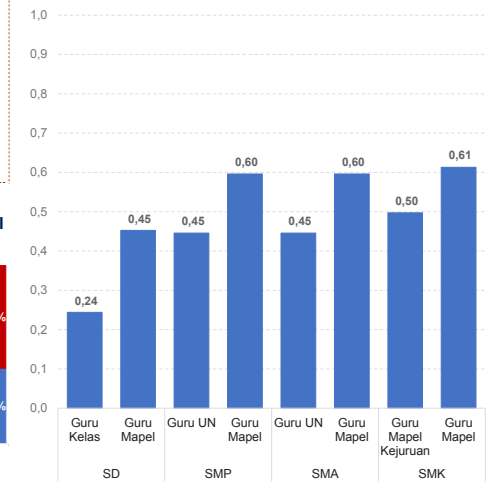


INDONESIA

KONDISI RUANG KELAS



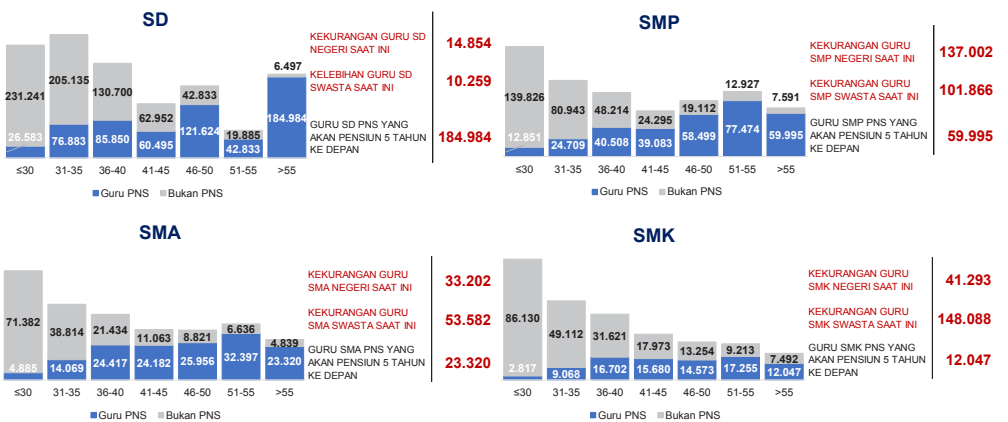
INDEKS PEMERATAAN GURU PNS



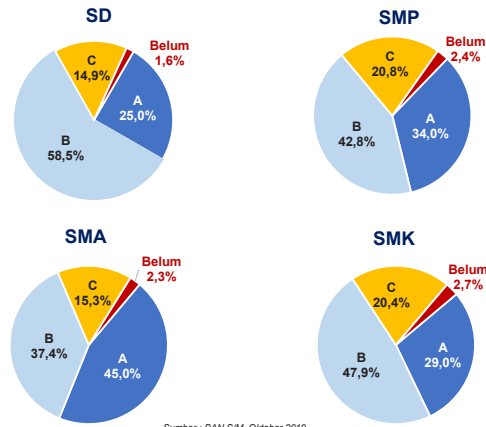
*Semakin mendekati 0 maka semakin merata

Sumber: Ditjen. GTK, November 2019

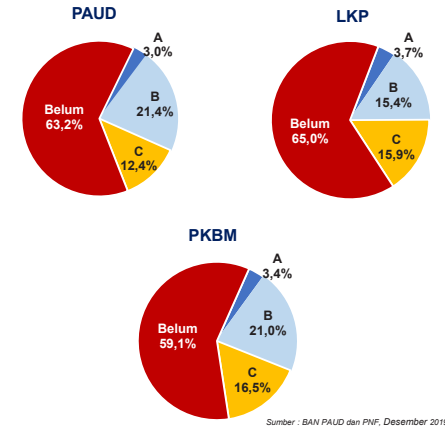
GURU MENURUT USIA



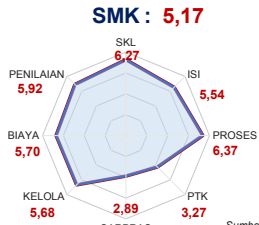
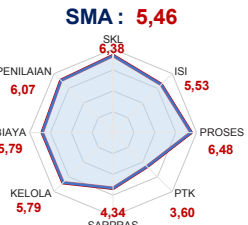
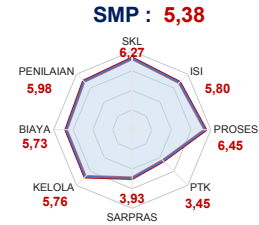
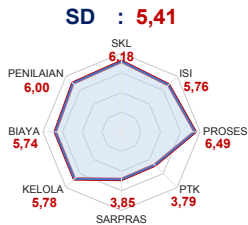
AKREDITASI SEKOLAH



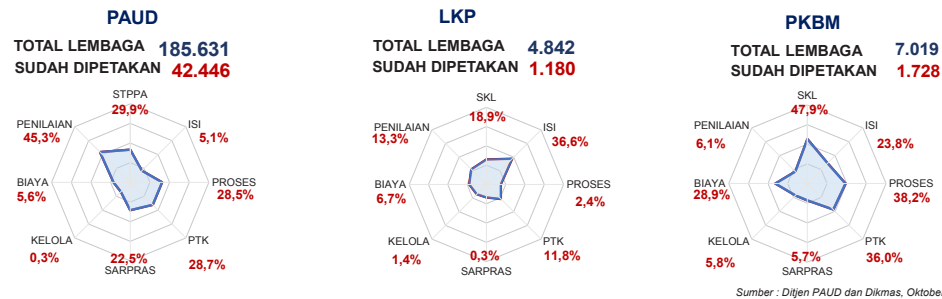
AKREDITASI PAUD DAN PNF



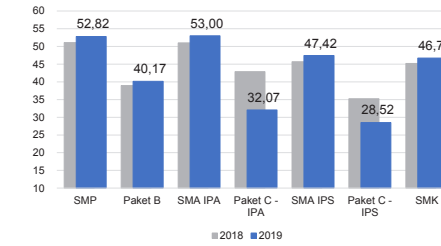
SKOR PMP SEKOLAH 2018



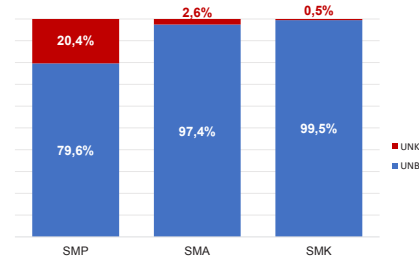
PEMETAAN MUTU PAUD DAN PNF



HASIL UJIAN NASIONAL



PELAKSANAAN UNBK



BAHASA DAERAH **668** Sumber: Badan Bahasa dan Perbukuan, Oktober 2019

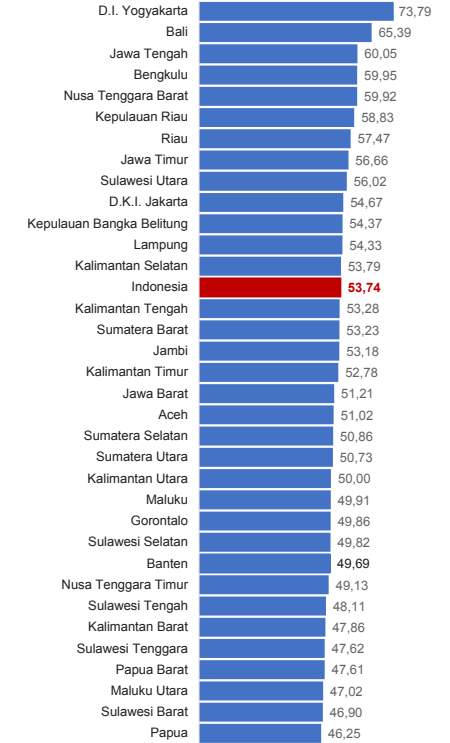
DATA KEBUDAYAAN

JENIS	JUMLAH
Cagar Budaya	46.437
Desa Adat	72
Museum	438
Komunitas Budaya	240

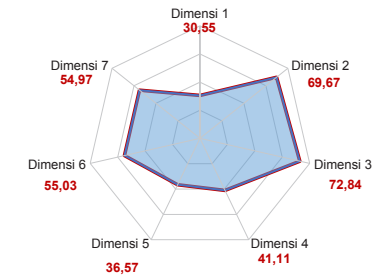
KETERANGAN DIMENSI INDEKS PEMBANGUNAN KEBUDAYAAN 2018

- Dimensi 1 | Ekonomi Budaya
- Dimensi 2 | Pendidikan
- Dimensi 3 | Ketahanan Sosial Budaya
- Dimensi 4 | Warisan Budaya
- Dimensi 5 | Ekspresi Budaya
- Dimensi 6 | Budaya Literasi
- Dimensi 7 | Gender

INDEKS PEMBANGUNAN KEBUDAYAAN 2018



DIMENSI INDEKS PEMBANGUNAN KEBUDAYAAN 2018



Sumber: Ditjen. Kebudayaan, November 2019

Diterbitkan oleh Kementerian Pendidikan dan Kebudayaan
Jalan Jenderal Sudirman, Senayan, Jakarta 10270, Telepon 021-5711144
Desember 2019

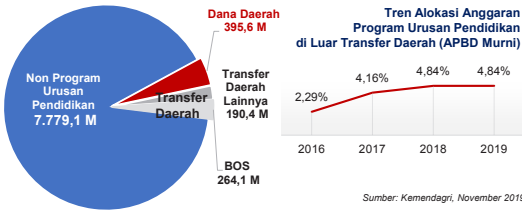
NERACA PENDIDIKAN DAERAH 2019



PROVINSI PAPUA BARAT

PENDANAAN PENDIDIKAN

APBD 2019: Rp8.629,20 M



Rincian Dana Transfer Daerah Bidang Pendidikan

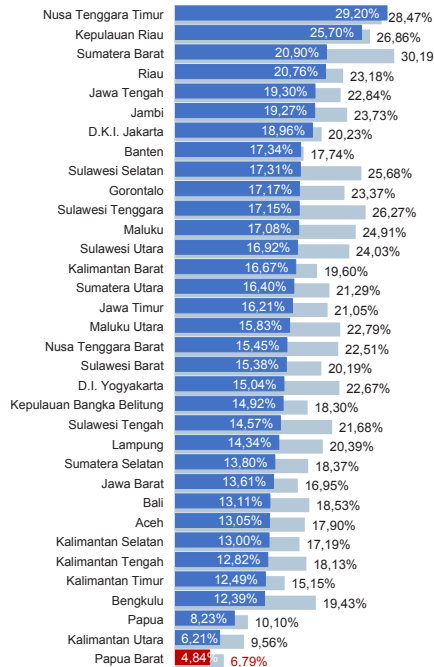
DAK Fisik	34,93 M
TPG	49,40 M
Tamsil	2,24 M
Tunjangan Khusus Guru	10,63 M
DAU (Gaji GTK PNSD)	93,24 M
BOS	264,13 M

Alokasi Anggaran Bantuan Pemerintah (APBN)

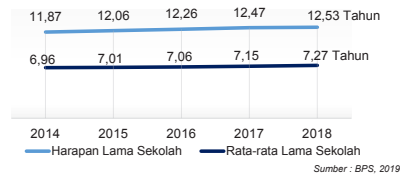
SMA	0,00 M
SMK	14,18 M
PK	1,93 M
GTK	0,17 M
Total	16,28 M

Sumber: Kemendikbud, Oktober 2019

ANGGARAN PROGRAM URUSAN PENDIDIKAN (DINAS PENDIDIKAN)



IPM 2018: Prov. 63,74 Nas. 71,39



DATA PENDIDIKAN DAERAH

SATUAN PENDIDIKAN	2.075	PENDIDIK	15.310
PAUD	539	PAUD	1.446
SD	1.050	SD	6.925
SMP	307	SMP	3.603
SMA	122	SMA	2.154
SMK	52	SMK	1.150
SLB	5	SLB	32

PESERTA DIDIK 240.529 RUANG KELAS 10.975

PAUD	19.236	PAUD	829
SD	132.752	SD	6.568
SMP	48.083	SMP	1.905
SMA	26.628	SMA	1.077
SMK	13.596	SMK	570
SLB	234	SLB	26

TENDIK 1.425 ROMBEL 12.061

PAUD	552	PAUD	1.220
SD	267	SD	7.206
SMP	329	SMP	1.892
SMA	170	SMA	1.084
SMK	107	SMK	611
SLB	-	SLB	48

Sumber: Data verifikasi PDSPK, Juli 2019

DATA RASIO PENDIDIKAN

GURU:SISWA					GURU PNS:SISWA				
SD	SMP	SMA	SMK	SLB	SD	SMP	SMA	SMK	SLB
1:19	1:13	1:12	1:12	1:7	1:37	1:24	1:22	1:22	1:33
ROMBEL:SISWA					RUANG KELAS:ROMBEL				
SD	SMP	SMA	SMK	SLB	SD	SMP	SMA	SMK	SLB
1:18	1:25	1:25	1:22	1:5	1:1,1	1:1	1:1	1:1,1	1:1,8

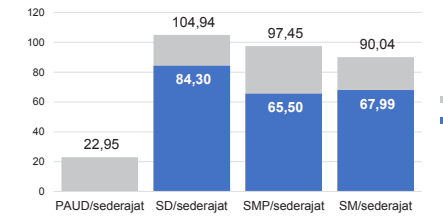
Sumber: Data verifikasi PDSPK, Juli 2019

PROGRAM INDONESIA PINTAR

Anggaran (dalam jutaan rupiah)	SD	SMP	SMA	SMK
	16.018	17.885	3.358	10.778
Penerima (dalam jutaan rupiah)	SD	SMP	SMA	SMK
	38.675	25.849	4.080	12.214

Sumber: Ditjen. Dikdasmen, Oktober 2019

APK DAN APM 2018/2019 (persentase)

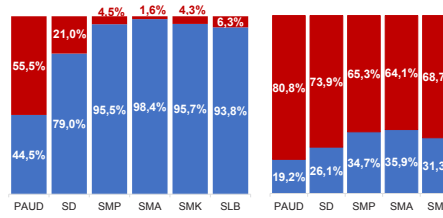


SISWA PUTUS SEKOLAH DAN MENGLANG

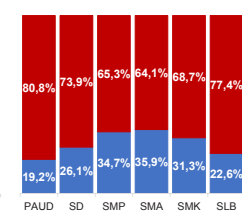
	SD	SMP	SMA	SMK
PUTUS SEKOLAH	756	376	214	150
MENGLANG	6.430	733	270	284

Sumber: Data verifikasi PDSPK, Juli 2019

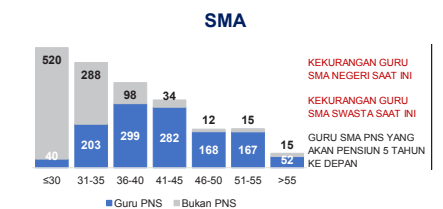
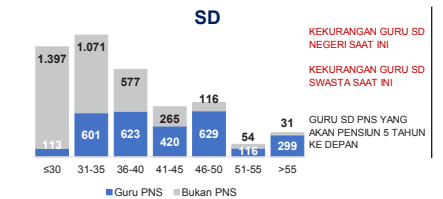
KUALIFIKASI PENDIDIK



PENDIDIK TERSERTIFIKASI

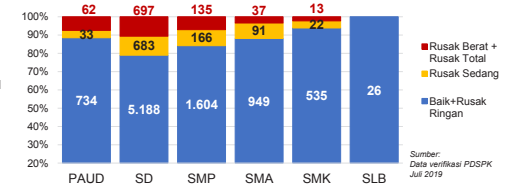


GURU MENURUT USIA

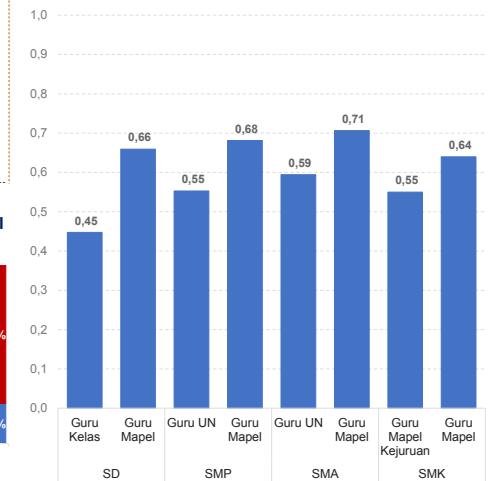


PROV. PAPUA BARAT

KONDISI RUANG KELAS

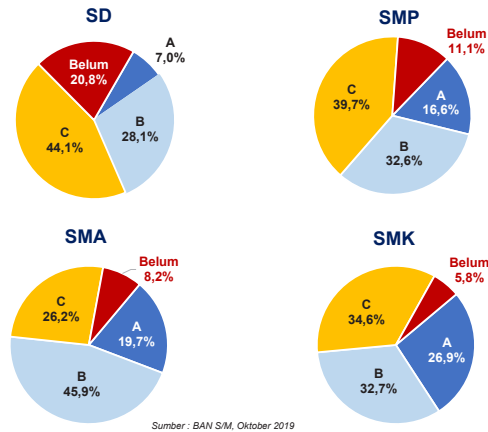


INDEKS PEMERATAAN GURU PNS

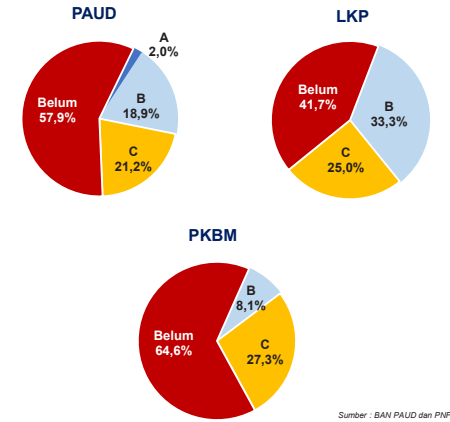


*Semakin mendekati 0 maka semakin merata

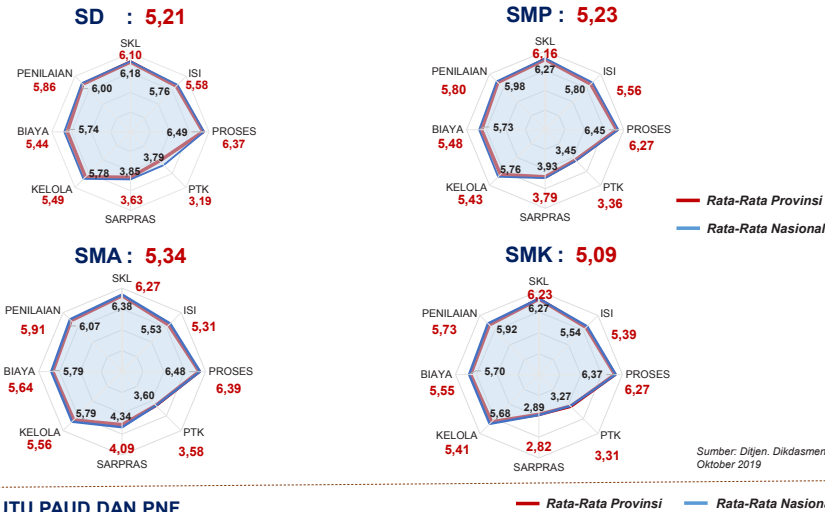
AKREDITASI SEKOLAH



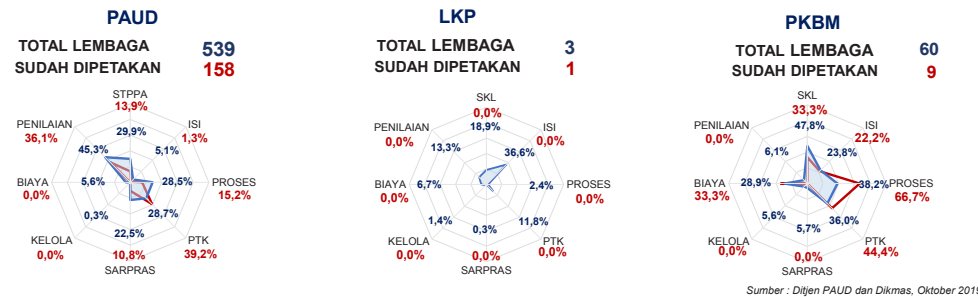
AKREDITASI PAUD DAN PNF



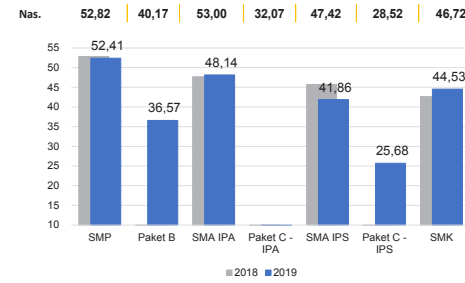
SKOR PMP SEKOLAH 2018



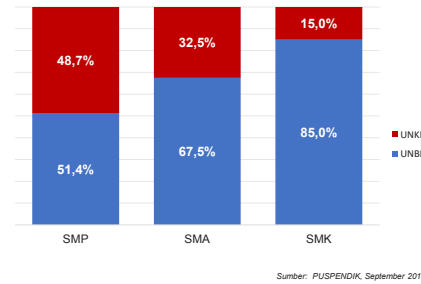
PEMETAAN MUTU PAUD DAN PNF



HASIL UJIAN NASIONAL



PELAKSANAAN UNBK



BAHASA DAERAH 95

Sumber: Badan Bahasa dan Perbukuan, Oktober 2011

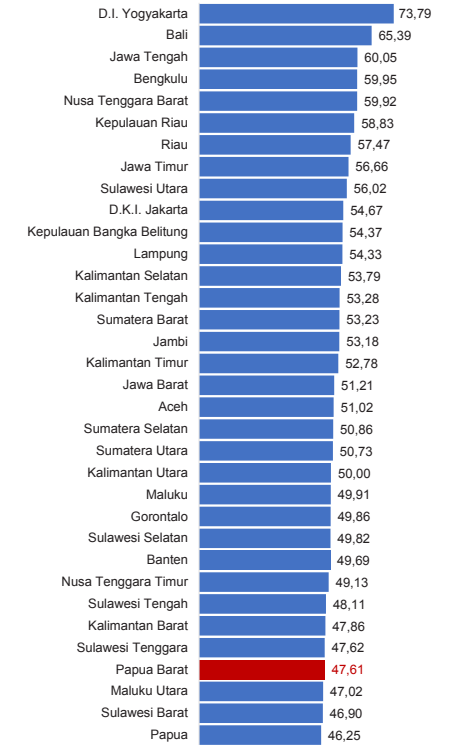
DATA KEBUDAYAAN

JENIS	JUMLAH
Cagar Budaya	63
Desa Adat	0
Museum	0
Komunitas Budaya	1

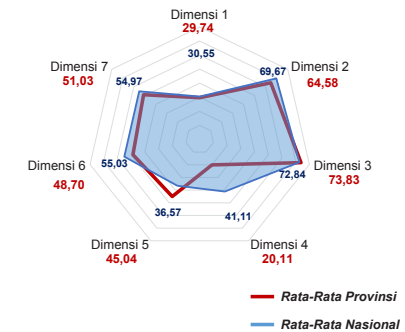
KETERANGAN DIMENSI INDEKS PEMBANGUNAN KEBUDAYAAN 2018

- Dimensi 1 | Ekonomi Budaya
- Dimensi 2 | Pendidikan
- Dimensi 3 | Ketahanan Sosial Budaya
- Dimensi 4 | Warisan Budaya
- Dimensi 5 | Ekspresi Budaya
- Dimensi 6 | Budaya Literasi
- Dimensi 7 | Gender

INDEKS PEMBANGUNAN KEBUDAYAAN 2018



DIMENSI INDEKS PEMBANGUNAN KEBUDAYAAN 2018



Diterbitkan oleh Kementerian Pendidikan dan Kebudayaan
Jalan Jenderal Sudirman, Senayan, Jakarta 10270, Telepon 021-5711144
Desember 2019

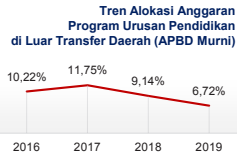
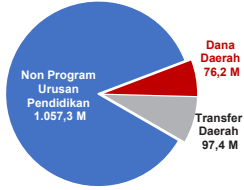
NERACA PENDIDIKAN DAERAH 2019



KAB. FAKFAK PAPUA BARAT

PENDANAAN PENDIDIKAN

APBD 2019: Rp1.230,89 M



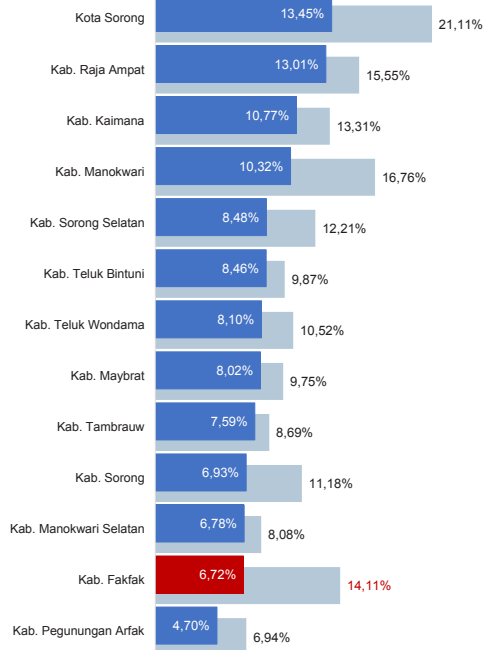
Rincian Dana Transfer Daerah Bidang Pendidikan

DAK Fisik	5,20 M
TPG	16,07 M
Tamsil	1,28 M
Tunjangan Khusus Guru	3,75 M
DAU (Gaji GTK PNSD)	69,08 M
BOP PAUD	2,04 M

Alokasi Anggaran Bantuan Pemerintah (APBN)

PAUD-DIKMAS	0,26 M
SD	0,00 M
SMP	1,30 M
GTK	0,38 M
Kebudayaan	0,00 M
Total	1,94 M

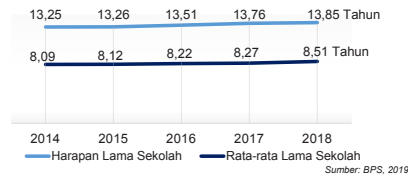
ANGGARAN PROGRAM URUSAN PENDIDIKAN (DINAS PENDIDIKAN)



■ Alokasi Anggaran Program Urusan Pendidikan di Luar Transfer Daerah (APBD Murni)
■ Alokasi Anggaran Program Urusan Pendidikan dengan Transfer Daerah

Sumber: Kemendagri, November 2019

IPM 2018: Kab. 66,99 | Prov. 63,74 | Nas. 71,39



DATA PENDIDIKAN DAERAH

SATUAN PENDIDIKAN	210	PENDIDIK	1.665
PAUD	65	PAUD	155
SD	114	SD	882
SMP	22	SMP	356
SMA	6	SMA	191
SLB	-	SLB	81

PESERTA DIDIK	20.065	RUANG KELAS	1.100
PAUD	2.244	PAUD	59
SD	9.926	SD	722
SMP	4.402	SMP	179
SMA	2.616	SMA	100
SLB	-	SLB	40

TENDIK	247	ROMBEL	1.206
PAUD	80	PAUD	147
SD	82	SD	754
SMP	58	SMP	172
SMA	21	SMA	94
SLB	6	SLB	39
SLB	-	SLB	-

Sumber: Data verifikasi PDSPK, Juli 2019

DATA RASIO PENDIDIKAN

GURU:SISWA						GURU PNS:SISWA					
SD	SMP	SMA	SLB	SD	SMP	SD	SMP	SMA	SLB	SD	SMP
1:11	1:12	1:14	1:11	-	-	1:17	1:18	1:20	1:15	-	-

ROMBEL:SISWA						RUANG KELAS:ROMBEL					
SD	SMP	SMA	SLB	SD	SMP	SD	SMP	SMA	SLB	SD	SMP
1:13	1:26	1:28	1:22	-	-	1:1	1:1	1:0,9	1:1	-	-

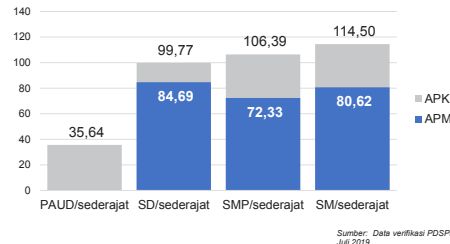
Sumber: Data verifikasi PDSPK, Juli 2019

PROGRAM INDONESIA PINTAR

	SD	SMP	SMA	SLB
Anggaran (dalam jutaan rupiah)	1.462	1.638	551	741
Penerima (biaya)	3.598	2.436	667	825

Sumber: Ditjen. Dikdasmen, Oktober 2019

APK DAN APM 2018/2019 (persentase)



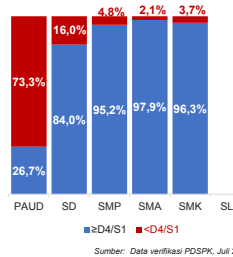
Sumber: Data verifikasi PDSPK, Juli 2019

SISWA PUTUS SEKOLAH DAN MENGULANG

	SD	SMP	SMA	SLB
PUTUS SEKOLAH	27	13	52	0
MENGULANG	330	92	86	37

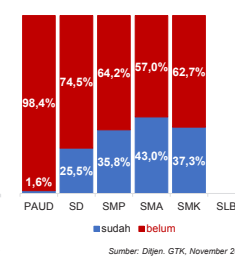
Sumber: Data verifikasi PDSPK, Juli 2019

KUALIFIKASI PENDIDIK



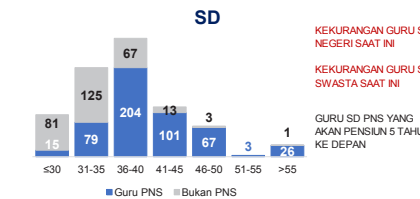
Sumber: Data verifikasi PDSPK, Juli 2019

PENDIDIK TERSERTIFIKASI



Sumber: Ditjen. GTK, November 2019

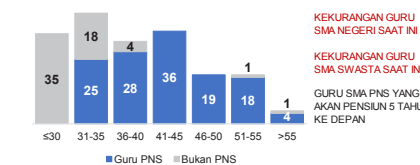
GURU MENURUT USIA



KEKURANGAN GURU SD NEGERI SAAT INI
KEKURANGAN GURU SD SWASTA SAAT INI
GURU SD PNS YANG AKAN PENSILN 5 TAHUN KE DEPAN

112
3
26

SMA



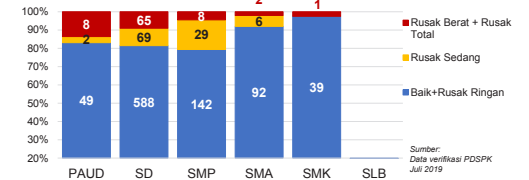
KEKURANGAN GURU SMA NEGERI SAAT INI
KEKURANGAN GURU SMA SWASTA SAAT INI
GURU SMA PNS YANG AKAN PENSILN 5 TAHUN KE DEPAN

20
1
4

KAB. FAKFAK

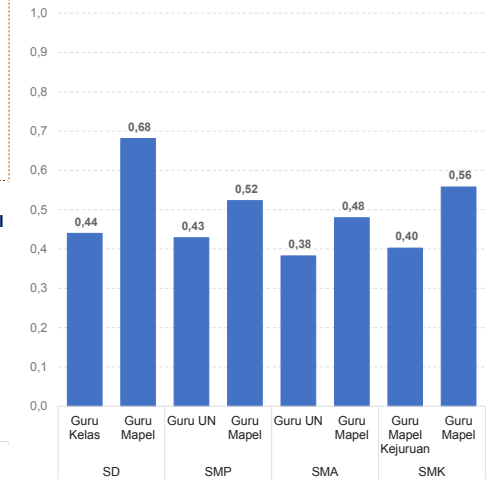
2

KONDISI RUANG KELAS



Sumber: Data verifikasi PDSPK, Juli 2019

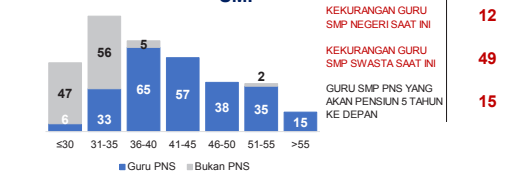
INDEKS PEMERATAAN GURU PNS



*Semakin mendekati 0 maka semakin merata

Sumber: Ditjen. GTK, November 2019

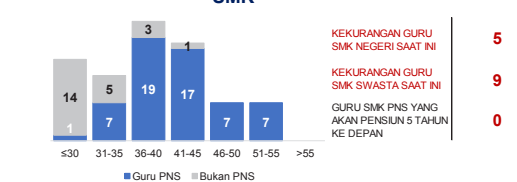
SMP



KEKURANGAN GURU SMP NEGERI SAAT INI
KEKURANGAN GURU SMP SWASTA SAAT INI
GURU SMP PNS YANG AKAN PENSILN 5 TAHUN KE DEPAN

12
49
15

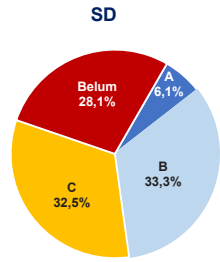
SMK



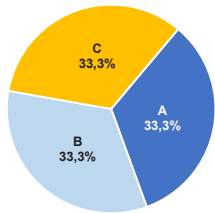
KEKURANGAN GURU SMK NEGERI SAAT INI
KEKURANGAN GURU SMK SWASTA SAAT INI
GURU SMK PNS YANG AKAN PENSILN 5 TAHUN KE DEPAN

5
9
0

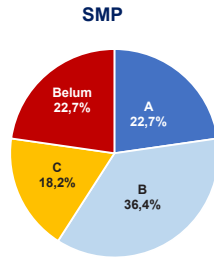
Sumber: Data Verifikasi PDSPK dan Ditjen. GTK, November 2019



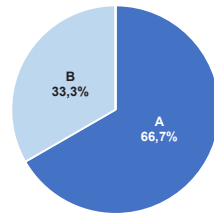
SMA



AKREDITASI SEKOLAH

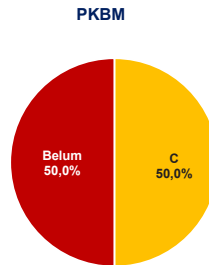
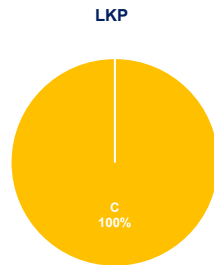
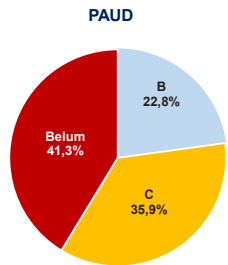


SMK



Sumber: BAN S/M, Oktober 2019

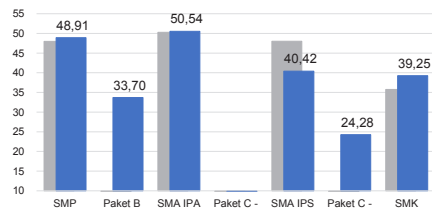
AKREDITASI PAUD DAN PNF



Sumber: BAN PAUD dan PNF, Desember 2019

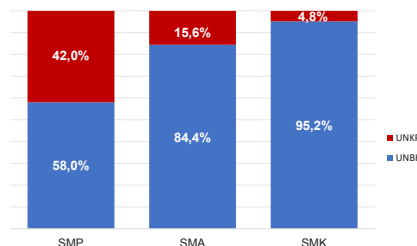
HASIL UJIAN NASIONAL

Nas.	52,82	40,17	53,00	32,07	47,42	28,52	46,72
Prov:	52,41	36,57	48,14	-	41,86	25,68	44,53



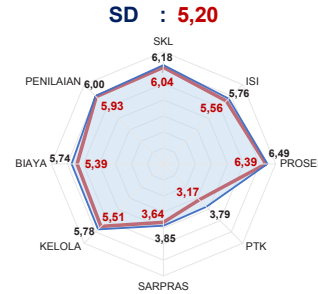
■ 2018 ■ 2019

PELAKSANAAN UNBK

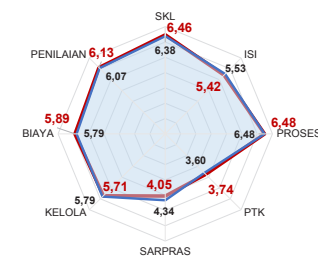


Sumber: PUSPENDIK, September 2019

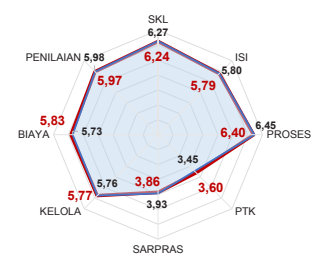
SKOR PMP SEKOLAH 2018



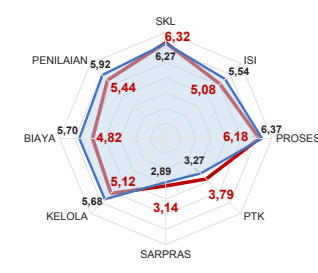
SMA : 5,49



SMP : 5,43



SMK : 4,98

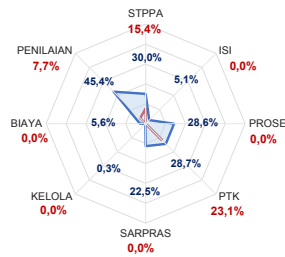


— Rata-Rata Kab./Kota — Rata-Rata Nasional

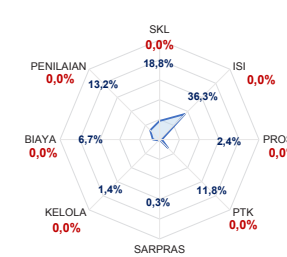
Sumber: Ditjen, Dikdasmen, Oktober 2019

PEMETAAN MUTU PAUD DAN PNF

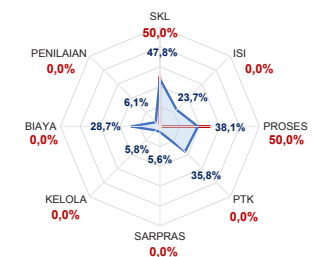
PAUD
TOTAL LEMBAGA: 65
SUDAH DIPETAKAN: 13



LKP
TOTAL LEMBAGA: 1
SUDAH DIPETAKAN: 0



PKBM
TOTAL LEMBAGA: 7
SUDAH DIPETAKAN: 2



— Rata-Rata Kab./Kota — Rata-Rata Nasional

Sumber: Ditjen, PAUD dan Dikmas, Oktober 2019

KEBUDAYAAN

JENIS	JUMLAH
Keagamaan	0
Desa Adat	0
Museum	0
Komunitas Budaya	0

Sumber: Ditjen, Kebudayaan, November 2019

BAHASA DAERAH 9

Sumber: Badan Bahasa dan Perbukuan, Oktober 2019

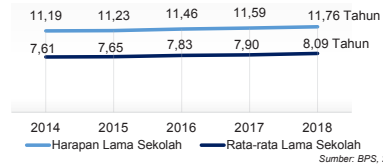
Diterbitkan oleh Kementerian Pendidikan dan Kebudayaan
Jalan Jenderal Sudirman, Senayan, Jakarta 10270, Telepon 021-5711144
Desember 2019

NERACA PENDIDIKAN DAERAH 2019



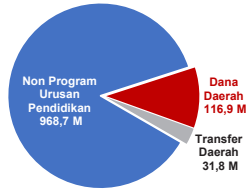
KAB. KAIMANA PAPUA BARAT

IPM 2018: Kab. 63,67 | Prov. 63,74 | Nas. 71,39



PENDANAAN PENDIDIKAN

APBD 2019: Rp1.117,38 M



Tren Alokasi Anggaran Program Urusan Pendidikan di Luar Transfer Daerah (APBD Murni)



Sumber: Kemendagri, November 2019

Rincian Dana Transfer Daerah Bidang Pendidikan

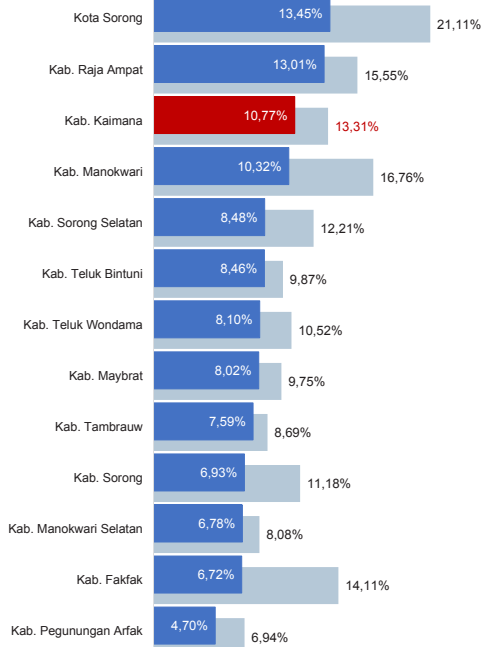
DAK Fisik	2,26 M
TPG	5,00 M
Tamsil	0,45 M
Tunjangan Khusus Guru	5,99 M
DAU (Gaji GTK PNSD)	15,92 M
BOP PAUD	2,19 M

Alokasi Anggaran Bantuan Pemerintah (APBN)

PAUD-DIKMAS	0,20 M
SD	0,00 M
SMP	0,00 M
GTK	0,05 M
Kebudayaan	0,00 M
Total	0,25 M

Sumber: Kemendikbud, Oktober 2019

ANGGARAN PROGRAM URUSAN PENDIDIKAN (DINAS PENDIDIKAN)



■ Alokasi Anggaran Program Urusan Pendidikan di Luar Transfer Daerah (APBD Murni)
■ Alokasi Anggaran Program Urusan Pendidikan dengan Transfer Daerah

Sumber: Kemendagri, November 2019

DATA PENDIDIKAN DAERAH

SATUAN PENDIDIKAN **164** PENDIDIK **1.031**

PAUD	54	PAUD	159
SD	86	SD	442
SMP	17	SMP	203
SMA	4	SMA	140
SMK	3	SMK	87
SLB	-	SLB	-

PESERTA DIDIK **16.889** RUANG KELAS **897**

PAUD	2.130	PAUD	75
SD	9.228	SD	572
SMP	3.184	SMP	132
SMA	1.560	SMA	68
SMK	787	SMK	50
SLB	-	SLB	-

TENDIK **106** ROMBEL **953**

PAUD	50	PAUD	121
SD	18	SD	601
SMP	20	SMP	125
SMA	10	SMA	64
SMK	8	SMK	42
SLB	-	SLB	-

Sumber: Data verifikasi PDSPK, Juli 2019

DATA RASIO PENDIDIKAN

GURU:SISWA					GURU PNS:SISWA				
SD	SMP	SMA	SMK	SLB	SD	SMP	SMA	SMK	SLB
1:21	1:16	1:11	1:9	-	1:33	1:26	1:28	1:21	-

ROMBEL:SISWA					RUANG KELAS:ROMBEL				
SD	SMP	SMA	SMK	SLB	SD	SMP	SMA	SMK	SLB
1:15	1:25	1:24	1:19	-	1:11	1:09	1:09	1:08	-

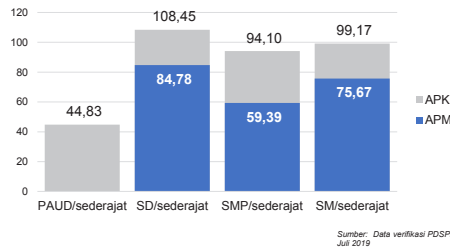
Sumber: Data verifikasi PDSPK, Juli 2019

PROGRAM INDONESIA PINTAR

	SD	SMP	SMA	SMK
Anggaran (dalam jutaan rupiah)	1.221	1.183	72	610
Penerima (biaya)	2.899	1.669	86	682

Sumber: Ditjen. Dikdasmen, Oktober, 2019

APK DAN APM 2018/2019 (persentase)



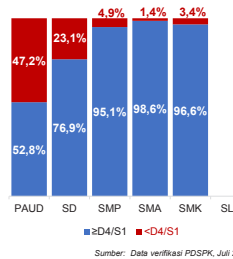
Sumber: Data verifikasi PDSPK, Juli 2019

SISWA PUTUS SEKOLAH DAN MENGLANG

	SD	SMP	SMA	SMK
PUTUS SEKOLAH	9	27	14	6
MENGLANG	1.079	72	0	5

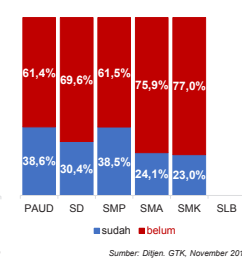
Sumber: Data verifikasi PDSPK, Juli 2019

KUALIFIKASI PENDIDIK



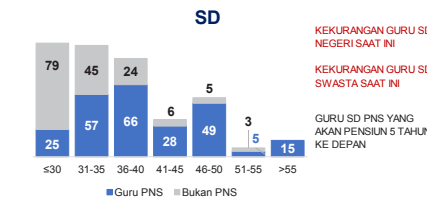
Sumber: Data verifikasi PDSPK, Juli 2019

PENDIDIK TERSERTIFIKASI

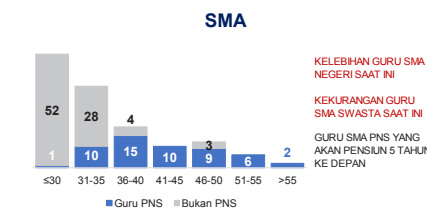


Sumber: Ditjen. GTK, November 2019

GURU MENURUT USIA



KEKURANGAN GURU SD NEGERI SAAT INI **199**
KEKURANGAN GURU SD SWASTA SAAT INI **138**
GURU SD PNS YANG AKAN PENSILN 5 TAHUN KE DEPAN **15**

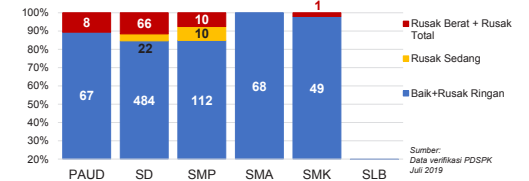


KELEBIHAN GURU SMA NEGERI SAAT INI **10**
KEKURANGAN GURU SMA SWASTA SAAT INI **8**
GURU SMA PNS YANG AKAN PENSILN 5 TAHUN KE DEPAN **2**

KAB. KAIMANA

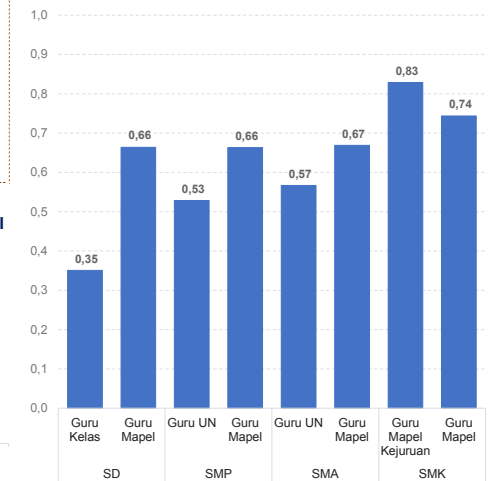
2

KONDISI RUANG KELAS



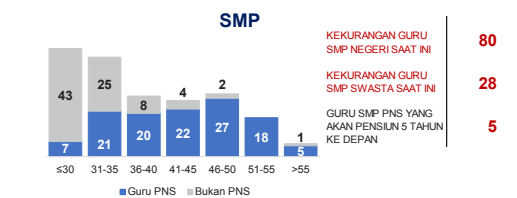
Sumber: Data verifikasi PDSPK, Juli 2019

INDEKS PEMERATAAN GURU PNS

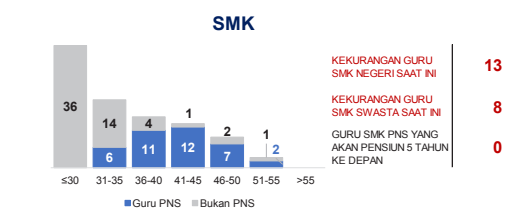


*Semakin mendekati 0 maka semakin merata

Sumber: Ditjen. GTK, November 2019

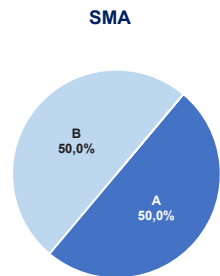
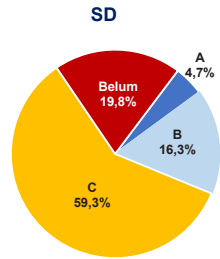


KEKURANGAN GURU SMP NEGERI SAAT INI **80**
KEKURANGAN GURU SMP SWASTA SAAT INI **28**
GURU SMP PNS YANG AKAN PENSILN 5 TAHUN KE DEPAN **5**

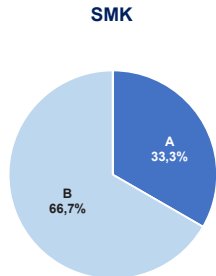
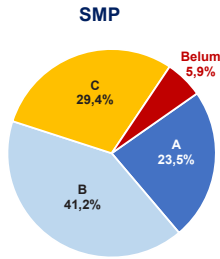


KEKURANGAN GURU SMK NEGERI SAAT INI **13**
KEKURANGAN GURU SMK SWASTA SAAT INI **8**
GURU SMK PNS YANG AKAN PENSILN 5 TAHUN KE DEPAN **0**

Sumber: Data Verifikasi PDSPK dan Ditjen. GTK, November 2019

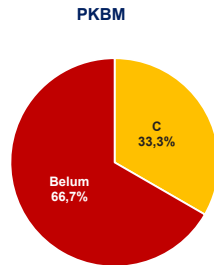
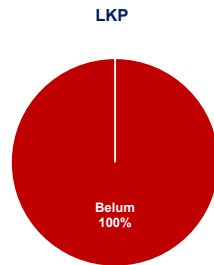
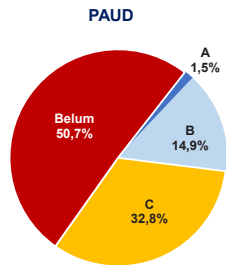


AKREDITASI SEKOLAH



Sumber: BAN S/M, Oktober 2019

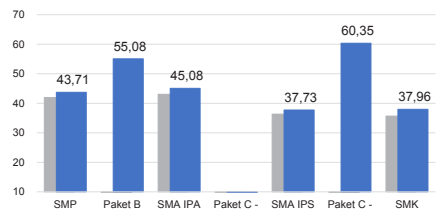
AKREDITASI PAUD DAN PNF



Sumber: BAN PAUD dan PNF, Desember 2019

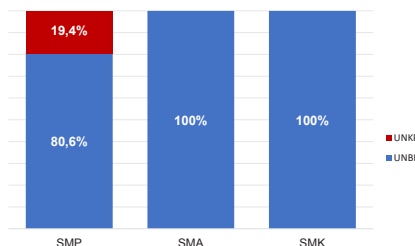
HASIL UJIAN NASIONAL

Nas.	52,82	40,17	53,00	32,07	47,42	28,52	46,72
Prov:	52,41	36,57	48,14	-	41,86	25,68	44,53



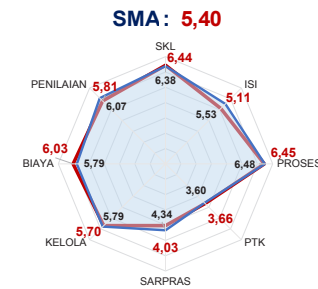
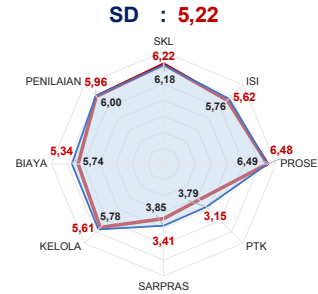
■ 2018 ■ 2019

PELAKSANAAN UNBK



Sumber: PUSPENDIK, September 2019

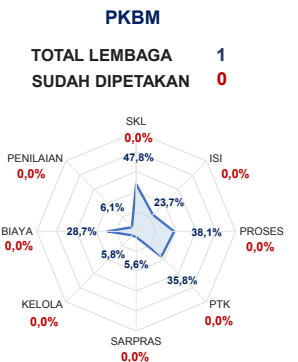
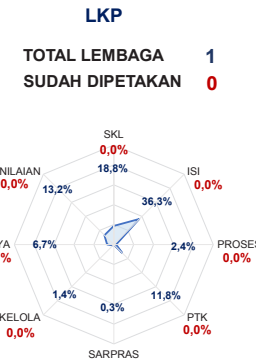
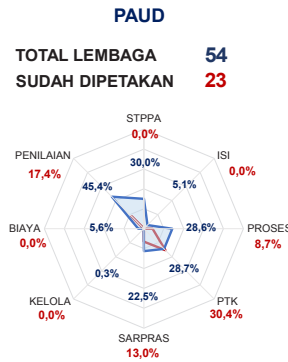
SKOR PMP SEKOLAH 2018



— Rata-Rata Kab./Kota — Rata-Rata Nasional

Sumber: Diijen, Dikdasmen, Oktober 2019

PEMETAAN MUTU PAUD DAN PNF



— Rata-Rata Kab./Kota — Rata-Rata Nasional

Sumber: Diijen, PAUD dan Dikmas, Oktober 2019

KEBUDAYAAN

JENIS	JUMLAH
Cagar Budaya	23
Desa Adat	0
Museum	0
Komunitas Budaya	0

Sumber: Diijen, Kebudayaan, November 2019

BAHASA DAERAH 17

Sumber: Badan Bahasa dan Perbukuan, Oktober 2019

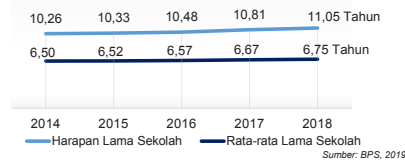
Diterbitkan oleh Kementerian Pendidikan dan Kebudayaan
Jalan Jenderal Sudirman, Senayan, Jakarta 10270, Telepon 021-5711144
Desember 2019

NERACA PENDIDIKAN DAERAH 2019



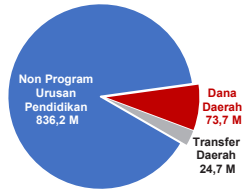
KAB. TELUK WONDAMA PAPUA BARAT

IPM 2018: Kab. 58,86 | Prov. 63,74 | Nas. 71,39

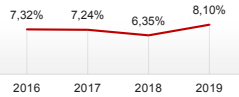


PENDANAAN PENDIDIKAN

APBD 2019: Rp934,55 M



Tren Alokasi Anggaran Program Urusan Pendidikan di Luar Transfer Daerah (APBD Murni)



Sumber: Kemendagri, November 2019

Rincian Dana Transfer Daerah Bidang Pendidikan

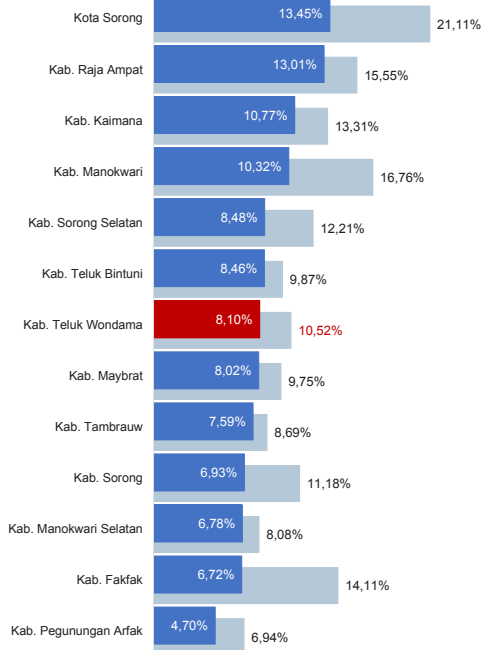
DAK Fisik	6,27 M
TPG	2,53 M
Tamsil	0,68 M
Tunjangan Khusus Guru	3,49 M
DAU (Gaji GTK PNSD)	11,09 M
BOP PAUD	0,63 M

Alokasi Anggaran Bantuan Pemerintah (APBN)

PAUD-DIKMAS	0,11 M
SD	0,00 M
SMP	1,35 M
GTK	0,07 M
Kebudayaan	0,00 M
Total	1,53 M

Sumber: Kemendikbud, Oktober 2019

ANGGARAN PROGRAM URUSAN PENDIDIKAN (DINAS PENDIDIKAN)



■ Alokasi Anggaran Program Urusan Pendidikan di Luar Transfer Daerah (APBD Murni)
■ Alokasi Anggaran Program Urusan Pendidikan dengan Transfer Daerah

Sumber: Kemendagri, November 2019

DATA PENDIDIKAN DAERAH

SATUAN PENDIDIKAN	106	PENDIDIK	579
PAUD	33	PAUD	84
SD	53	SD	285
SMP	15	SMP	117
SMA	3	SMA	60
SMK	2	SMK	33
SLB	-	SLB	-

PESERTA DIDIK	10.175	RUANG KELAS	510
PAUD	1.698	PAUD	44
SD	5.305	SD	330
SMP	1.953	SMP	86
SMA	943	SMA	33
SMK	276	SMK	17
SLB	-	SLB	-

TENDIK	72	ROMBEL	549
PAUD	35	PAUD	79
SD	6	SD	342
SMP	22	SMP	80
SMA	5	SMA	33
SMK	4	SMK	15
SLB	-	SLB	-

Sumber: Data verifikasi PDSPK, Juli 2019

DATA RASIO PENDIDIKAN

GURU:SISWA					GURU PNS:SISWA				
SD	SMP	SMA	SMK	SLB	SD	SMP	SMA	SMK	SLB
1:19	1:17	1:16	1:8	-	1:33	1:27	1:28	1:18	-

ROMBEL:SISWA					RUANG KELAS:ROMBEL				
SD	SMP	SMA	SMK	SLB	SD	SMP	SMA	SMK	SLB
1:16	1:24	1:29	1:18	-	1:1	1:0,9	1:1	1:0,9	-

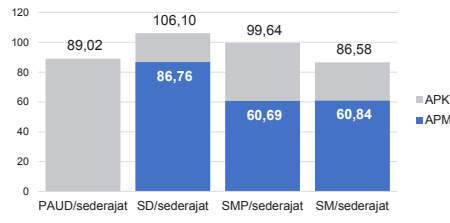
Sumber: Data verifikasi PDSPK, Juli 2019

PROGRAM INDONESIA PINTAR

	SD	SMP	SMA	SMK
Anggaran (dalam jutaan rupiah)	725	752	107	222
Penerima (biaya)	1.759	1.069	126	256

Sumber: Ditjen. Dikdasmen, Oktober 2019

APK DAN APM 2018/2019 (persentase)



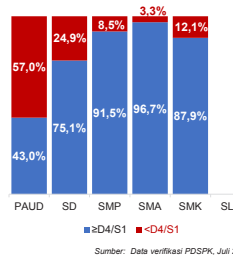
Sumber: Data verifikasi PDSPK, Juli 2019

SISWA PUTUS SEKOLAH DAN MENGULANG

	SD	SMP	SMA	SMK
PUTUS SEKOLAH	24	29	7	3
MENGULANG	308	36	8	0

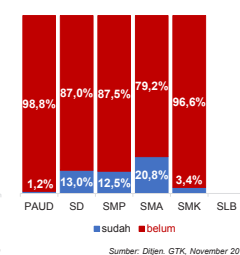
Sumber: Data verifikasi PDSPK, Juli 2019

KUALIFIKASI PENDIDIK



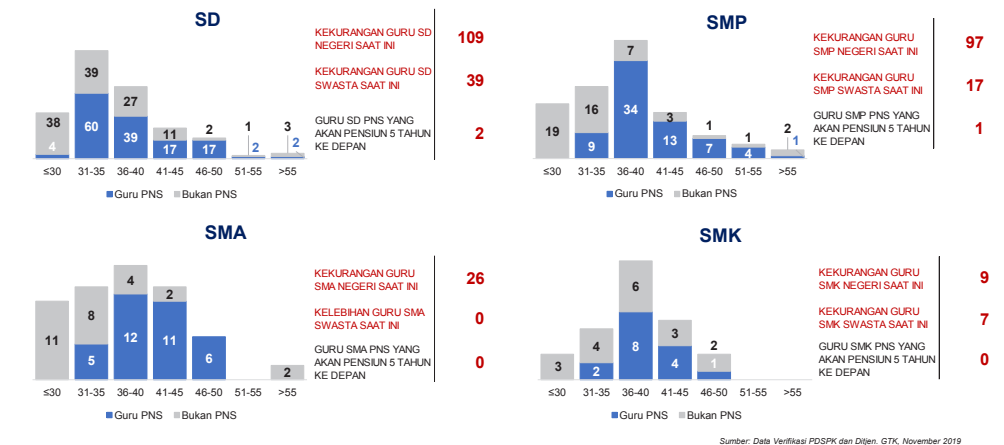
Sumber: Data verifikasi PDSPK, Juli 2019

PENDIDIK TERSERTIFIKASI



Sumber: Ditjen. GTK, November 2019

GURU MENURUT USIA

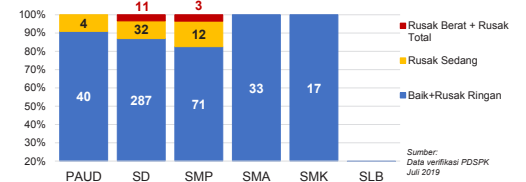


Sumber: Data Verifikasi PDSPK dan Ditjen. GTK, November 2019

KAB. TELUK WONDAMA

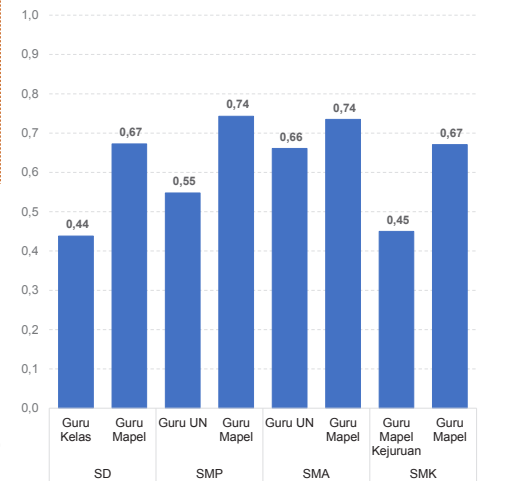
2

KONDISI RUANG KELAS



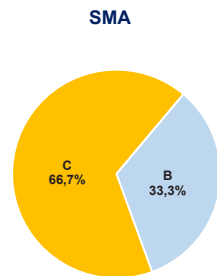
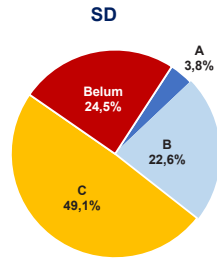
Sumber: Data verifikasi PDSPK, Juli 2019

INDEKS PEMERATAAN GURU PNS

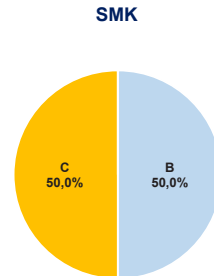
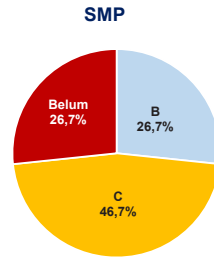


*Semakin mendekati 0 maka semakin merata

Sumber: Ditjen. GTK, November 2019

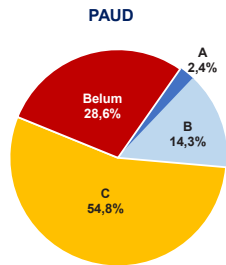


AKREDITASI SEKOLAH

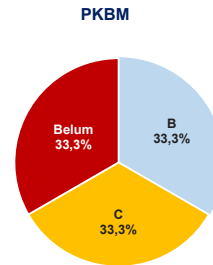


Sumber: BAN S/M, Oktober 2019

AKREDITASI PAUD DAN PNF



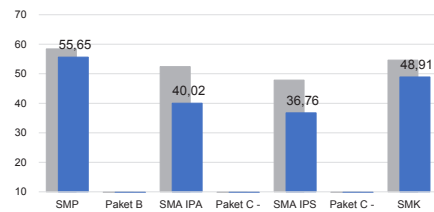
LKP



Sumber: BAN PAUD dan PNF, Desember 2019

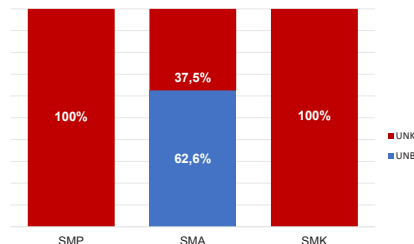
HASIL UJIAN NASIONAL

Nas.	52,82	40,17	53,00	32,07	47,42	28,52	46,72
Prov:	52,41	36,57	48,14	-	41,86	25,68	44,53



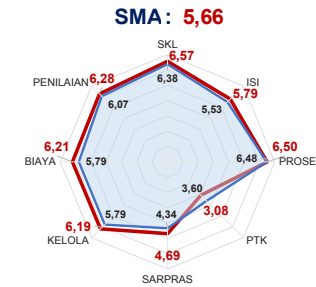
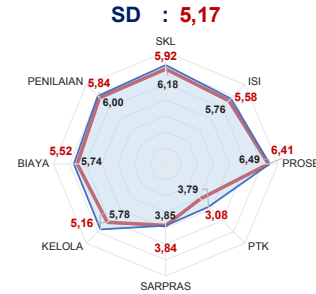
■ 2018 ■ 2019

PELAKSANAAN UNBK

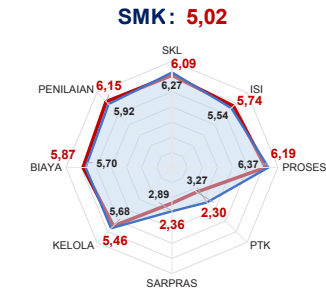
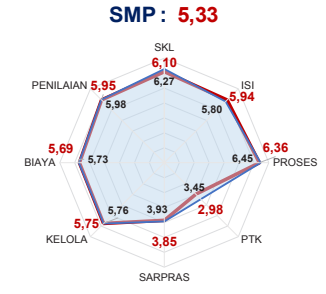


Sumber: PUSPENDIK, September 2019

SKOR PMP SEKOLAH 2018

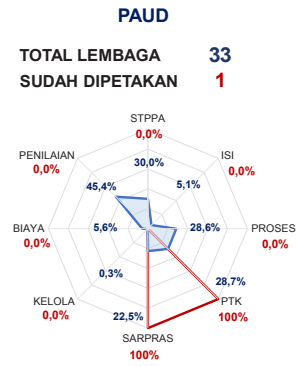


— Rata-Rata Kab./Kota — Rata-Rata Nasional

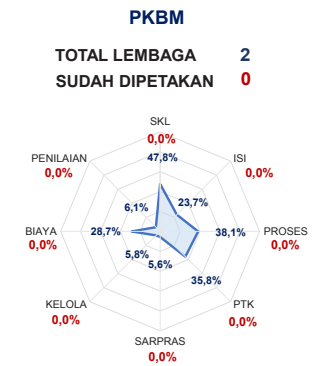
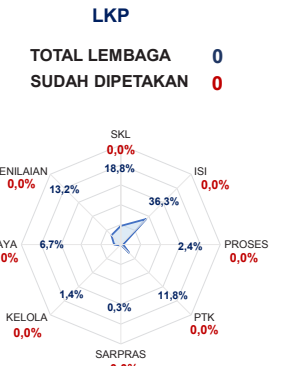


Sumber: Diijen, Dikdasmen, Oktober 2019

PEMETAAN MUTU PAUD DAN PNF



— Rata-Rata Kab./Kota — Rata-Rata Nasional



Sumber: Diijen, PAUD dan Dikmas, Oktober 2019

KEBUDAYAAN

JENIS	JUMLAH
Cagar Budaya	0
Desa Adat	0
Museum	0
Komunitas Budaya	0

Sumber: Diijen, Kebudayaan, November 2019

BAHASA DAERAH 11

Sumber: Badan Bahasa dan Perbukuan, Oktober 2019

Diterbitkan oleh Kementerian Pendidikan dan Kebudayaan
Jalan Jenderal Sudirman, Senayan, Jakarta 10270, Telepon 021-5711144
Desember 2019

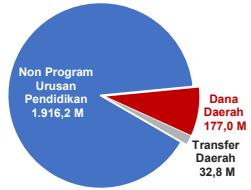
NERACA PENDIDIKAN DAERAH 2019



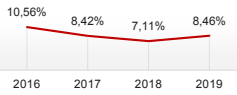
KAB. TELUK BINTUNI PAPUA BARAT

PENDANAAN PENDIDIKAN

APBD 2019: Rp2.126,04 M



Tren Alokasi Anggaran Program Urusan Pendidikan di Luar Transfer Daerah (APBD Murni)



Sumber: Kemendagri, November 2019

Rincian Dana Transfer Daerah Bidang Pendidikan

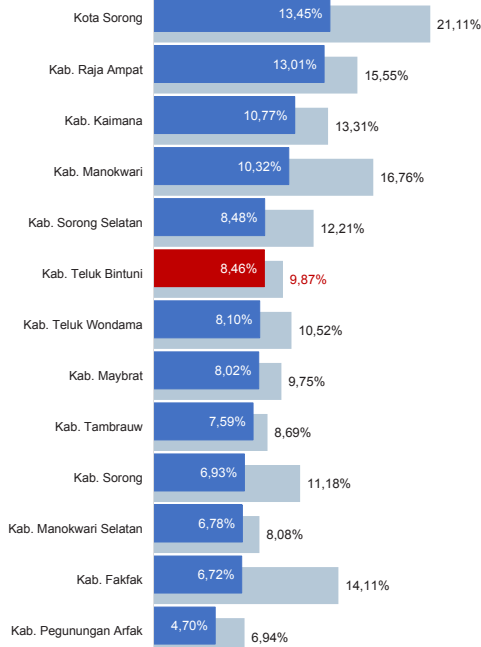
DAK Fisik	14,07 M
TPG	5,25 M
Tamsil	0,53 M
Tunjangan Khusus Guru	3,13 M
DAU (Gaji GTK PNSD)	9,00 M
BOP PAUD	0,87 M

Alokasi Anggaran Bantuan Pemerintah (APBN)

PAUD-DIKMAS	0,11 M
SD	0,00 M
SMP	0,00 M
GTK	0,09 M
Kebudayaan	0,00 M
Total	0,20 M

Sumber: Kemendikbud, Oktober 2019

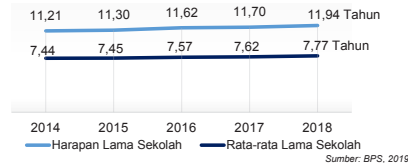
ANGGARAN PROGRAM URUSAN PENDIDIKAN (DINAS PENDIDIKAN)



■ Alokasi Anggaran Program Urusan Pendidikan di Luar Transfer Daerah (APBD Murni)
■ Alokasi Anggaran Program Urusan Pendidikan dengan Transfer Daerah

Sumber: Kemendagri, November 2019

IPM 2018: Kab. 63,13 | Prov. 63,74 | Nas. 71,39



Sumber: BPS, 2019

DATA PENDIDIKAN DAERAH

SATUAN PENDIDIKAN **170** PENDIDIK **1.094**

PAUD	46	PAUD	87
SD	75	SD	489
SMP	33	SMP	310
SMA	15	SMA	184
SMK	1	SMK	24
SLB	-	SLB	-

PESERTA DIDIK **18.213** RUANG KELAS **787**

PAUD	1.487	PAUD	61
SD	10.579	SD	464
SMP	3.676	SMP	163
SMA	1.961	SMA	83
SMK	510	SMK	16
SLB	-	SLB	-

TENDIK **82** ROMBEL **912**

PAUD	38	PAUD	97
SD	9	SD	538
SMP	22	SMP	168
SMA	9	SMA	93
SMK	4	SMK	16
SLB	-	SLB	-

Sumber: Data verifikasi PDSPK, Juli 2019

DATA RASIO PENDIDIKAN

GURU:SISWA GURU PNS:SISWA

SD	1:22	1:12	1:11	1:21	-	SD	1:60	1:28	1:22	1:34	-
----	------	------	------	------	---	----	------	------	------	------	---

ROMBEL:SISWA RUANG KELAS:ROMBEL

SD	1:20	1:22	1:21	1:32	-	SD	1:1,2	1:1	1:1,1	1:1	-
----	------	------	------	------	---	----	-------	-----	-------	-----	---

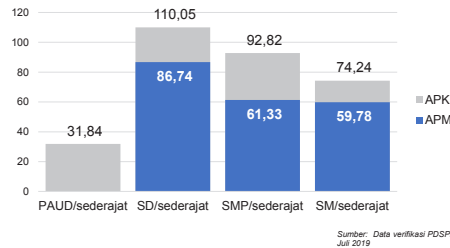
Sumber: Data verifikasi PDSPK, Juli 2019

PROGRAM INDONESIA PINTAR

Anggaran (dalam jutaan rupiah)	SD	SMP	SMA	SMK
Penerima (biaya)	1.426	1.404	302	392
Penerima (biaya)	3.409	2.049	359	434

Sumber: Ditjen. Dikdasmen, Oktober, 2019

APK DAN APM 2018/2019 (persentase)



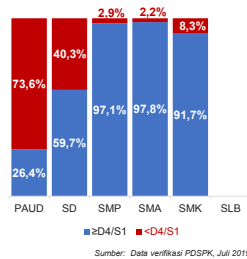
Sumber: Data verifikasi PDSPK, Juli 2019

SISWA PUTUS SEKOLAH DAN MENGULANG

	SD	SMP	SMA	SMK
PUTUS SEKOLAH	16	34	5	32
MENGULANG	880	95	27	19

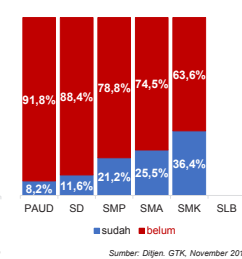
Sumber: Data verifikasi PDSPK, Juli 2019

KUALIFIKASI PENDIDIK



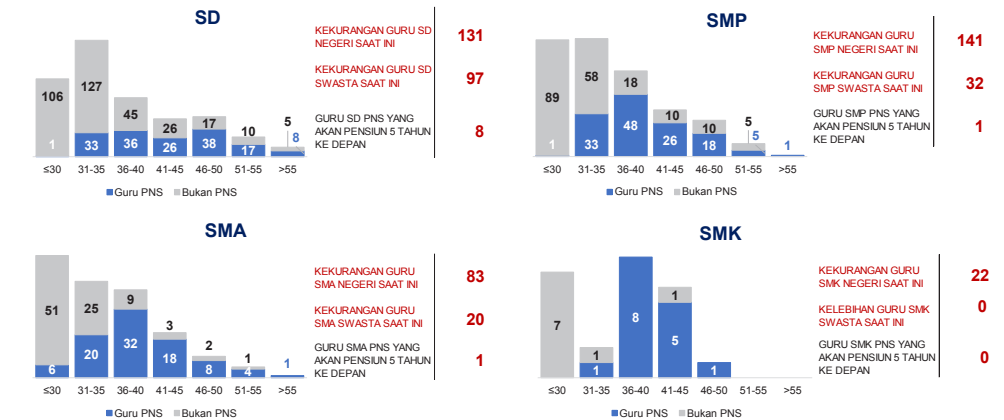
Sumber: Data verifikasi PDSPK, Juli 2019

PENDIDIK TERSERTIFIKASI



Sumber: Ditjen. GTK, November 2019

GURU MENURUT USIA

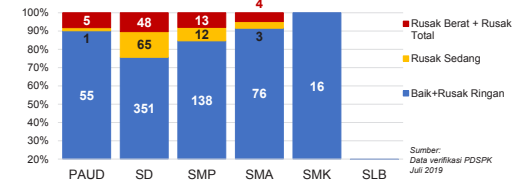


Sumber: Data Verifikasi PDSPK dan Ditjen. GTK, November 2019

KAB. TELUK BINTUNI

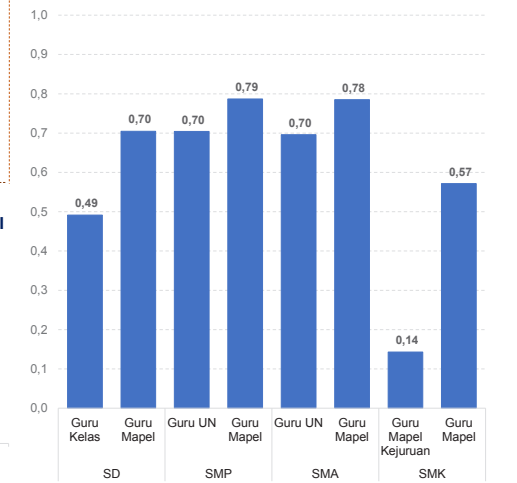
2

KONDISI RUANG KELAS



Sumber: Data verifikasi PDSPK, Juli 2019

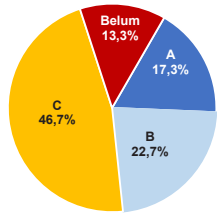
INDEKS PEMERATAAN GURU PNS



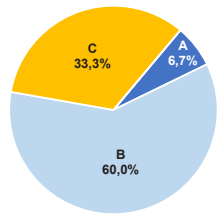
*Semakin mendekati 0 maka semakin merata

Sumber: Ditjen. GTK, November 2019

SD

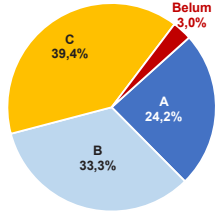


SMA

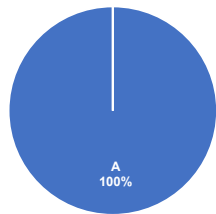


AKREDITASI SEKOLAH

SMP



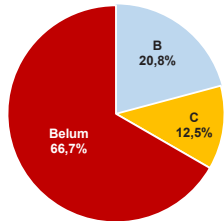
SMK



Sumber: BAN S/M, Oktober 2019

AKREDITASI PAUD DAN PNF

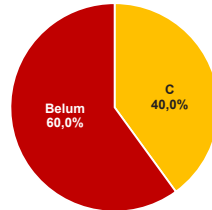
PAUD



LKP

-

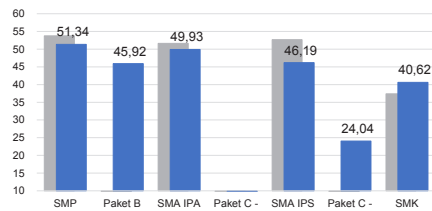
PKBM



Sumber: BAN PAUD dan PNF, Desember 2019

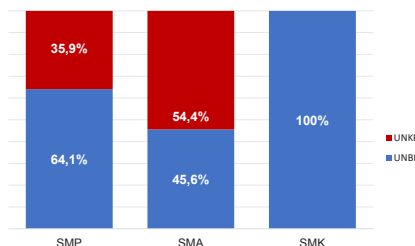
HASIL UJIAN NASIONAL

Nas.	52,82	40,17	53,00	32,07	47,42	28,52	46,72
Prov:	52,41	36,57	48,14	-	41,86	25,68	44,53



■ 2018 ■ 2019

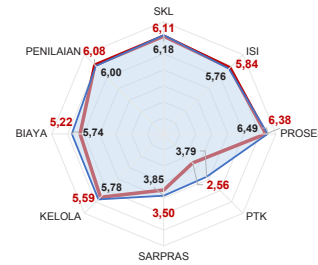
PELAKSANAAN UNBK



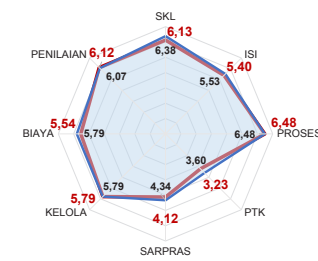
Sumber: PUSPENDIK, September 2019

SKOR PMP SEKOLAH 2018

SD : 5,16



SMA : 5,35



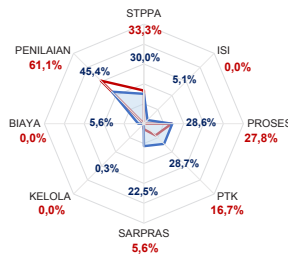
— Rata-Rata Kab./Kota — Rata-Rata Nasional

Sumber: Diijen, Dikdasmen, Oktober 2019

PEMETAAN MUTU PAUD DAN PNF

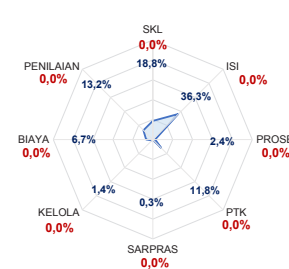
PAUD

TOTAL LEMBAGA 46
SUDAH DIPETAKAN 18



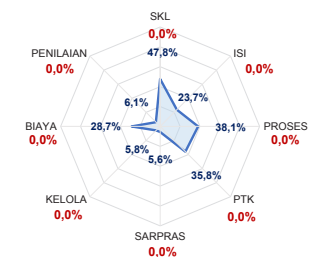
LKP

TOTAL LEMBAGA 0
SUDAH DIPETAKAN 0



PKBM

TOTAL LEMBAGA 4
SUDAH DIPETAKAN 0



— Rata-Rata Kab./Kota — Rata-Rata Nasional

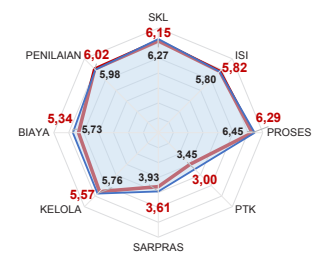
Sumber: Diijen, PAUD dan Dikmas, Oktober 2019

KEBUDAYAAN

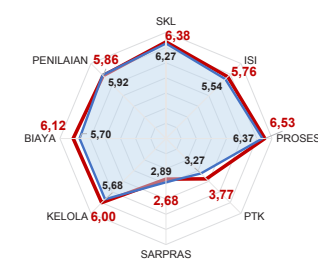
JENIS	JUMLAH
Cagar Budaya	0
Desa Adat	0
Museum	0
Komunitas Budaya	0

Sumber: Diijen, Kebudayaan, November 2019

SMP : 5,23



SMK : 5,39



BAHASA DAERAH 9

Sumber: Badan Bahasa dan Perbukuan, Oktober 2019

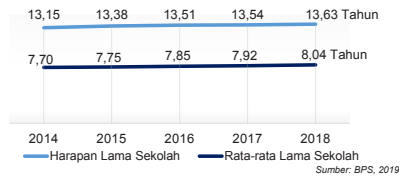
Diterbitkan oleh Kementerian Pendidikan dan Kebudayaan
Jalan Jenderal Sudirman, Senayan, Jakarta 10270, Telepon 021-5711144
Desember 2019

NERACA PENDIDIKAN DAERAH 2019



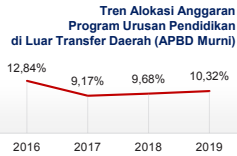
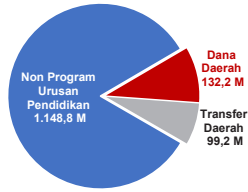
KAB. MANOKWARI PAPUA BARAT

IPM 2018: Kab. 71,17 | Prov. 63,74 | Nas. 71,39



PENDANAAN PENDIDIKAN

APBD 2019: Rp1.380,17 M



Sumber: Kemendagri, November 2019

Rincian Dana Transfer Daerah Bidang Pendidikan

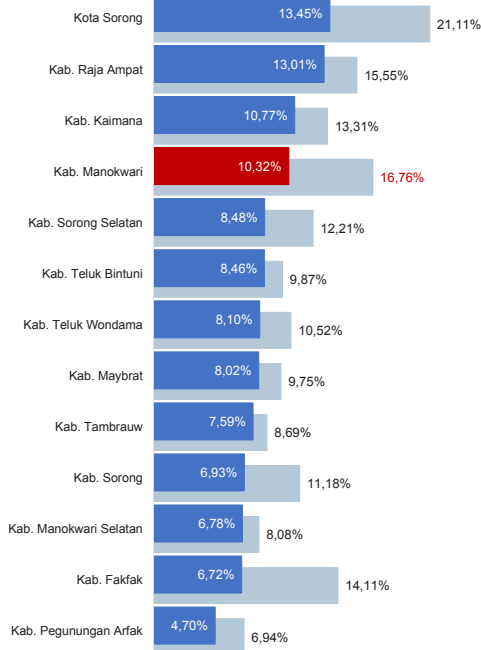
DAK Fisik	13,83 M
TPG	25,51 M
Tamsil	0,73 M
Tunjangan Khusus Guru	0,21 M
DAU (Gaji GTK PNSD)	55,32 M
BOP PAUD	3,61 M

Alokasi Anggaran Bantuan Pemerintah (APBN)

PAUD-DIKMAS	0,65 M
SD	1,15 M
SMP	0,00 M
GTK	0,47 M
Kebudayaan	0,00 M
Total	2,27 M

Sumber: Kemendikbud, Oktober 2019

ANGGARAN PROGRAM URUSAN PENDIDIKAN (DINAS PENDIDIKAN)



■ Alokasi Anggaran Program Urusan Pendidikan di Luar Transfer Daerah (APBD Murni)
■ Alokasi Anggaran Program Urusan Pendidikan dengan Transfer Daerah

Sumber: Kemendagri, November 2019

DATA PENDIDIKAN DAERAH

SATUAN PENDIDIKAN 269 PENDIDIK 2.519

PAUD	89	PAUD	269
SD	119	SD	1.094
SMP	37	SMP	548
SMA	15	SMA	383
SMK	8	SMK	216
SLB	1	SLB	9

PESERTA DIDIK 43.457 RUANG KELAS 1.720

PAUD	3.357	PAUD	200
SD	22.993	SD	892
SMP	8.887	SMP	311
SMA	5.914	SMA	208
SMK	2.264	SMK	100
SLB	42	SLB	9

TENDIK 262 ROMBEL 1.773

PAUD	97	PAUD	208
SD	36	SD	932
SMP	65	SMP	315
SMA	40	SMA	200
SMK	24	SMK	111
SLB	-	SLB	7

Sumber: Data verifikasi PDSPK, Juli 2019

DATA RASIO PENDIDIKAN

GURU:SISWA GURU PNS:SISWA

SD	SMP	SMA	SMK	SLB
1:21	1:16	1:15	1:10	1:5

ROMBEL:SISWA RUANG KELAS:ROMBEL

SD	SMP	SMA	SMK	SLB
1:25	1:28	1:30	1:20	1:6

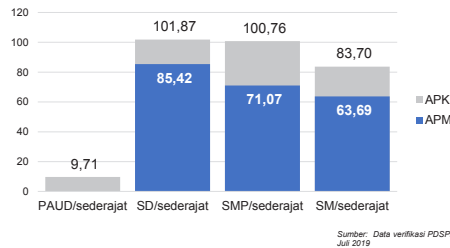
Sumber: Data verifikasi PDSPK, Juli 2019

PROGRAM INDONESIA PINTAR

	SD	SMP	SMA	SMK
Anggaran (dalam jutaan rupiah)	2.210	3.106	558	1.807
Penerima (biaya)	5.324	4.434	670	2.073

Sumber: Ditjen. Dikdasmen, Oktober, 2019

APK DAN APM 2018/2019 (persentase)



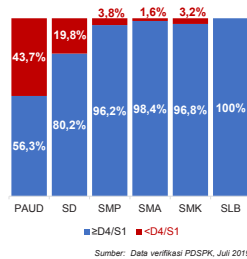
Sumber: Data verifikasi PDSPK, Juli 2019

SISWA PUTUS SEKOLAH DAN MENGULANG

	SD	SMP	SMA	SMK
PUTUS SEKOLAH	110	47	21	11
MENGULANG	559	179	60	54

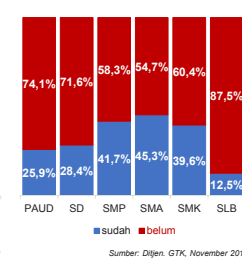
Sumber: Data verifikasi PDSPK, Juli 2019

KUALIFIKASI PENDIDIK



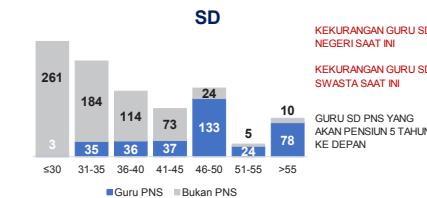
Sumber: Data verifikasi PDSPK, Juli 2019

PENDIDIK TERSERTIFIKASI



Sumber: Ditjen. GTK, November 2019

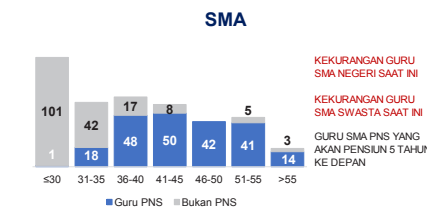
GURU MENURUT USIA



KEKURANGAN GURU SD NEGERI SAAT INI 29

KEKURANGAN GURU SD SWASTA SAAT INI 6

GURU SD PNS YANG AKAN PENSIUN 5 TAHUN KE DEPAN 78



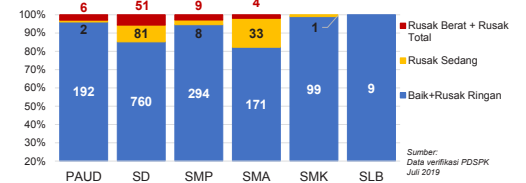
KEKURANGAN GURU SMA NEGERI SAAT INI 24

KEKURANGAN GURU SMA SWASTA SAAT INI 56

GURU SMA PNS YANG AKAN PENSIUN 5 TAHUN KE DEPAN 14

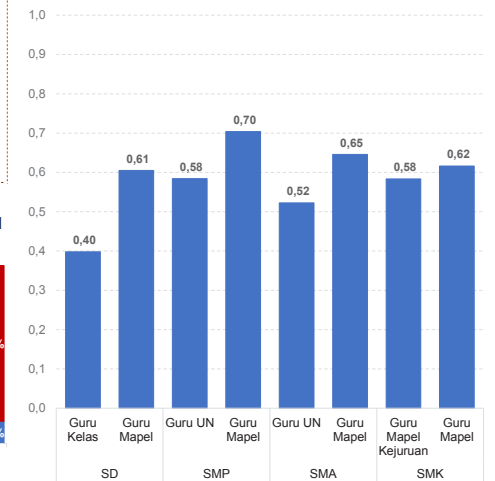
KAB. MANOKWARI 2

KONDISI RUANG KELAS



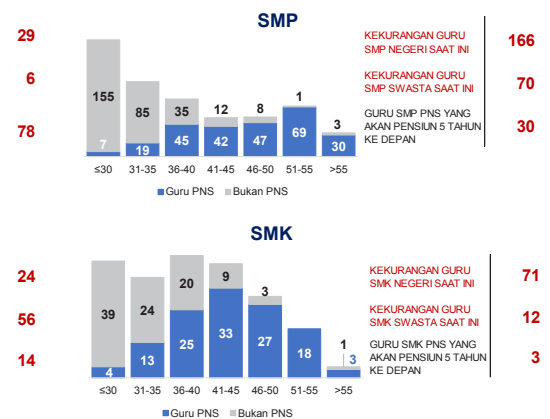
Sumber: Data verifikasi PDSPK, Juli 2019

INDEKS PEMERATAAN GURU PNS



*Semakin mendekati 0 maka semakin merata

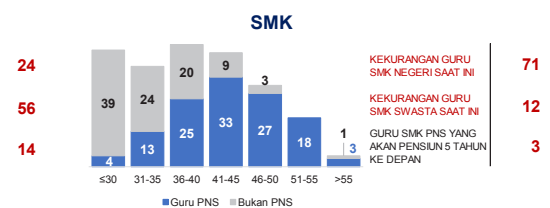
Sumber: Ditjen. GTK, November 2019



KEKURANGAN GURU SMP NEGERI SAAT INI 166

KEKURANGAN GURU SMP SWASTA SAAT INI 70

GURU SMP PNS YANG AKAN PENSIUN 5 TAHUN KE DEPAN 30



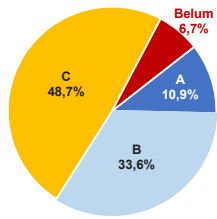
KEKURANGAN GURU SMK NEGERI SAAT INI 71

KEKURANGAN GURU SMK SWASTA SAAT INI 12

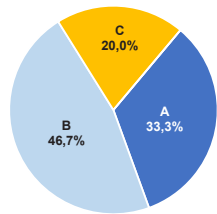
GURU SMK PNS YANG AKAN PENSIUN 5 TAHUN KE DEPAN 3

Sumber: Data Verifikasi PDSPK dan Ditjen. GTK, November 2019

SD

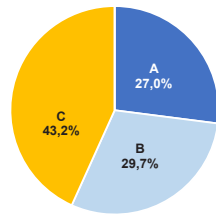


SMA

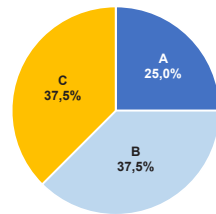


AKREDITASI SEKOLAH

SMP



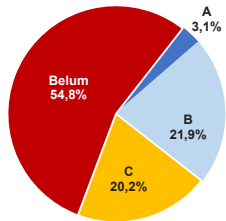
SMK



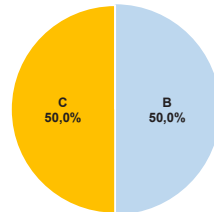
Sumber: BAN S/M, Oktober 2019

AKREDITASI PAUD DAN PNF

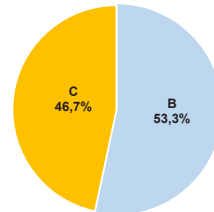
PAUD



LKP



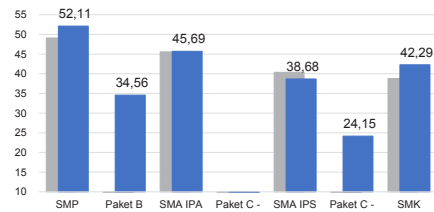
PKBM



Sumber: BAN PAUD dan PNF, Desember 2019

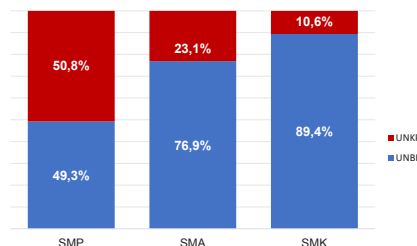
HASIL UJIAN NASIONAL

Nas.	52,82	40,17	53,00	32,07	47,42	28,52	46,72
Prov:	52,41	36,57	48,14	-	41,86	25,68	44,53



■ 2018 ■ 2019

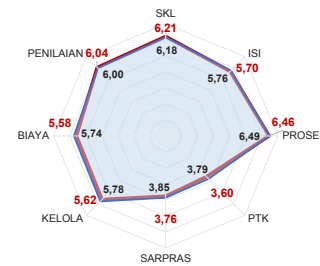
PELAKSANAAN UNBK



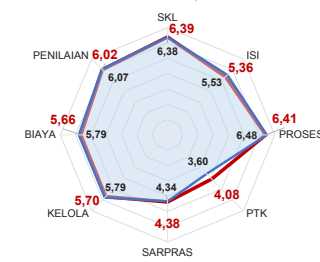
Sumber: PUSPENDIK, September 2019

SKOR PMP SEKOLAH 2018

SD : 5,37



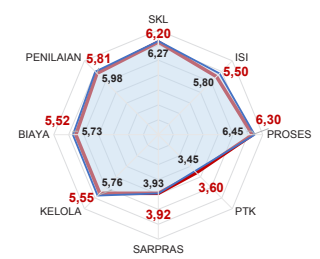
SMA : 5,50



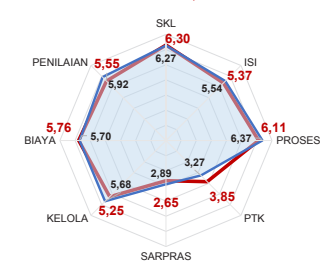
— Rata-Rata Kab./Kota — Rata-Rata Nasional

Sumber: Diljen, Dikdasmen, Oktober 2019

SMP : 5,30



SMK : 5,11



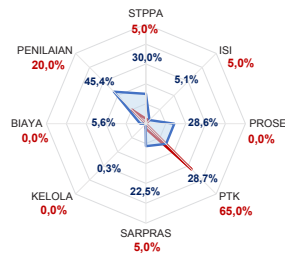
— Rata-Rata Kab./Kota — Rata-Rata Nasional

Sumber: Diljen, Dikdasmen, Oktober 2019

PEMETAAN MUTU PAUD DAN PNF

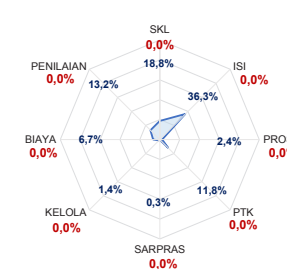
PAUD

TOTAL LEMBAGA 89
SUDAH DIPETAKAN 20



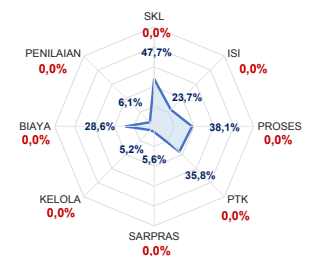
LKP

TOTAL LEMBAGA 0
SUDAH DIPETAKAN 0



PKBM

TOTAL LEMBAGA 8
SUDAH DIPETAKAN 0



— Rata-Rata Kab./Kota — Rata-Rata Nasional

Sumber: Diljen, PAUD dan Dikmas, Oktober 2019

KEBUDAYAAN

JENIS	JUMLAH
Cagar Budaya	15
Desa Adat	0
Museum	0
Komunitas Budaya	0

Sumber: Diljen, Kebudayaan, November 2019

BAHASA DAERAH 5

Sumber: Badan Bahasa dan Perbukuan, Oktober 2019

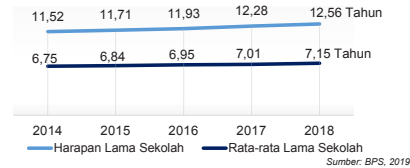
Diterbitkan oleh Kementerian Pendidikan dan Kebudayaan
Jalan Jenderal Sudirman, Senayan, Jakarta 10270, Telepon 021-5711144
Desember 2019

NERACA PENDIDIKAN DAERAH 2019



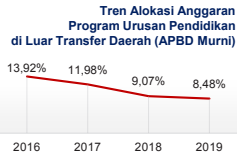
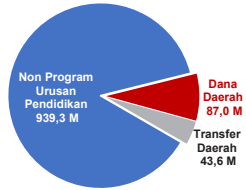
KAB. SORONG SELATAN PAPUA BARAT

IPM 2018: Kab. 61,01 | Prov. 63,74 | Nas. 71,39



PENDANAAN PENDIDIKAN

APBD 2019: Rp1.069,95 M



Sumber: Kemendagri, November 2019

Rincian Dana Transfer Daerah Bidang Pendidikan

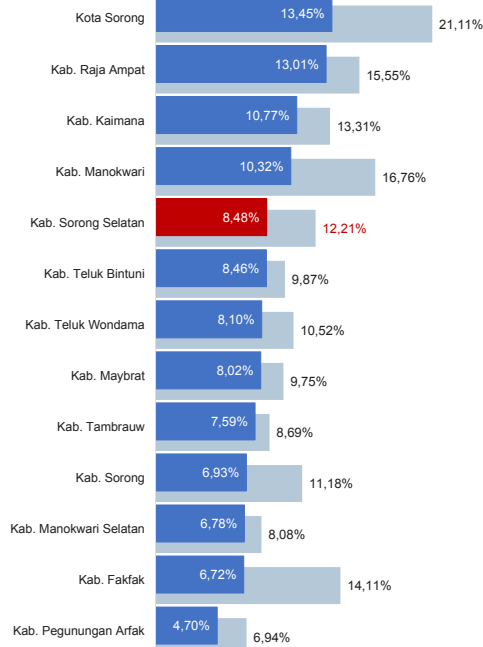
DAK Fisik	14,52 M
TPG	9,42 M
Tamsil	0,59 M
Tunjangan Khusus Guru	9,74 M
DAU (Gaji GTK PNSD)	8,84 M
BOP PAUD	0,53 M

Alokasi Anggaran Bantuan Pemerintah (APBN)

PAUD-DIKMAS	0,20 M
SD	0,00 M
SMP	0,00 M
GTK	0,12 M
Kebudayaan	0,00 M
Total	0,32 M

Sumber: Kemendikbud, Oktober 2019

ANGGARAN PROGRAM URUSAN PENDIDIKAN (DINAS PENDIDIKAN)



■ Alokasi Anggaran Program Urusan Pendidikan di Luar Transfer Daerah (APBD Murni)
■ Alokasi Anggaran Program Urusan Pendidikan dengan Transfer Daerah

Sumber: Kemendagri, November 2019

DATA PENDIDIKAN DAERAH

SATUAN PENDIDIKAN 140 PENDIDIK 1.048

PAUD	24	PAUD	52
SD	87	SD	502
SMP	22	SMP	307
SMA	4	SMA	109
SMK	3	SMK	78
SLB	-	SLB	-

PESERTA DIDIK 15.507 RUANG KELAS 693

PAUD	928	PAUD	21
SD	9.730	SD	481
SMP	2.946	SMP	115
SMA	1.217	SMA	44
SMK	686	SMK	32
SLB	-	SLB	-

TENDIK 52 ROMBEL 798

PAUD	16	PAUD	51
SD	12	SD	546
SMP	15	SMP	121
SMA	4	SMA	45
SMK	5	SMK	35
SLB	-	SLB	-

Sumber: Data verifikasi PDSPK, Juli 2019

DATA RASIO PENDIDIKAN

GURU:SISWA GURU PNS:SISWA

SD	SMP	SMA	SMK	SLB	SD	SMP	SMA	SMK	SLB
1:19	1:10	1:11	1:9	-	1:35	1:16	1:17	1:17	-

ROMBEL:SISWA RUANG KELAS:ROMBEL

SD	SMP	SMA	SMK	SLB	SD	SMP	SMA	SMK	SLB
1:18	1:24	1:27	1:20	-	1:1,1	1:1,1	1:1	1:1,1	-

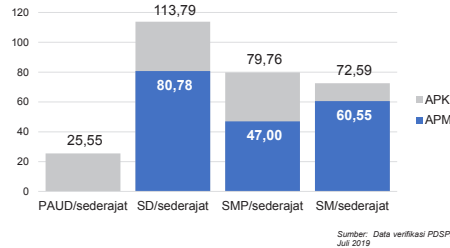
Sumber: Data verifikasi PDSPK, Juli 2019

PROGRAM INDONESIA PINTAR

	SD	SMP	SMA	SMK
Anggaran (dalam jutaan rupiah)	1.295	1.356	142	435
Penerima (biaya)	3.044	1.920	171	493

Sumber: Ditjen. Dikdasmen, Oktober, 2019

APK DAN APM 2018/2019 (persentase)



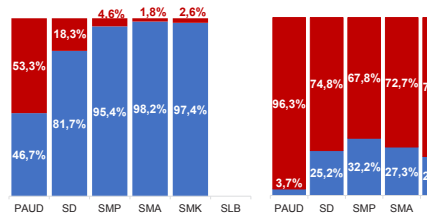
Sumber: Data verifikasi PDSPK, Juli 2019

SISWA PUTUS SEKOLAH DAN MENGULANG

	SD	SMP	SMA	SMK
PUTUS SEKOLAH	10	25	2	2
MENGULANG	963	22	0	4

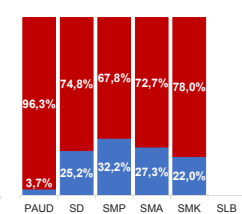
Sumber: Data verifikasi PDSPK, Juli 2019

KUALIFIKASI PENDIDIK



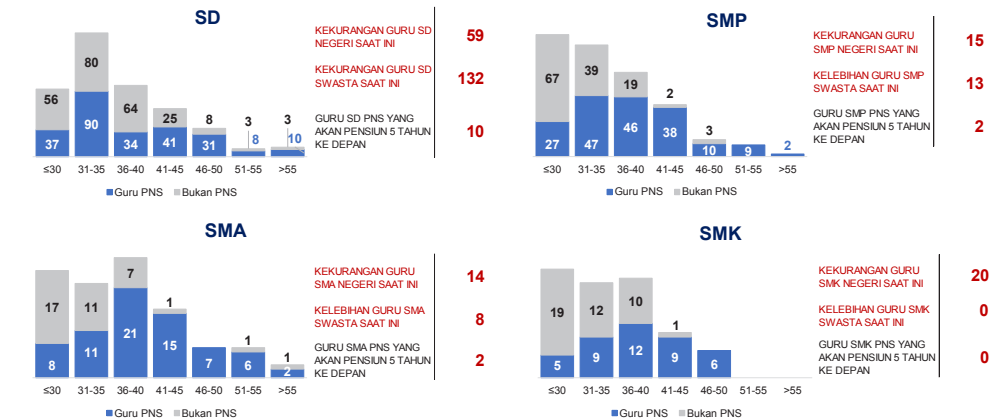
Sumber: Data verifikasi PDSPK, Juli 2019

PENDIDIK TERSERTIFIKASI



Sumber: Ditjen. GTK, November 2019

GURU MENURUT USIA

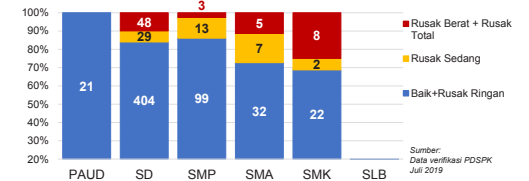


Sumber: Data Verifikasi PDSPK dan Ditjen. GTK, November 2019

KAB. SORONG SELATAN

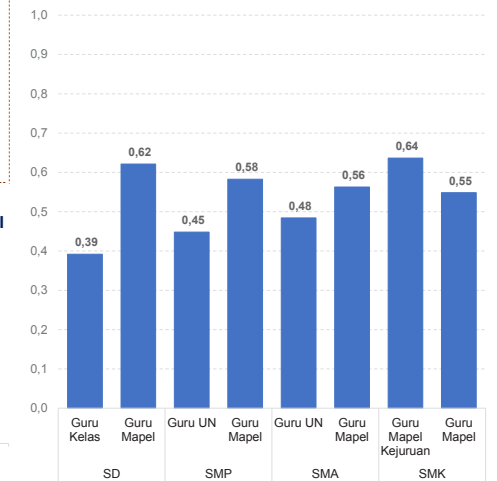
2

KONDISI RUANG KELAS



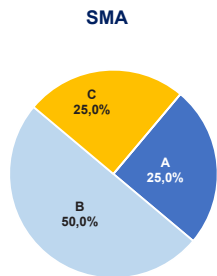
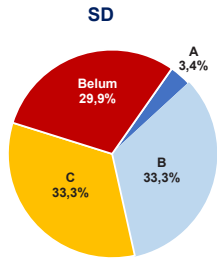
Sumber: Data verifikasi PDSPK, Juli 2019

INDEKS PEMERATAAN GURU PNS

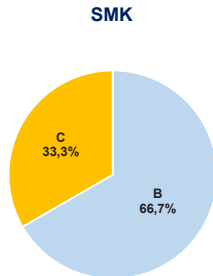
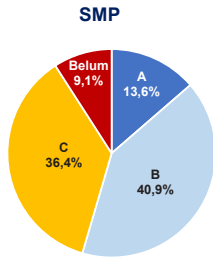


*Semakin mendekati 0 maka semakin merata

Sumber: Ditjen. GTK, November 2019

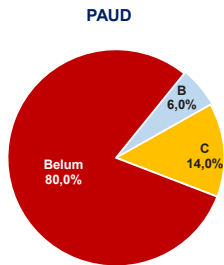


AKREDITASI SEKOLAH

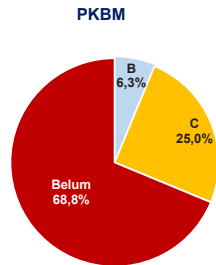


Sumber: BAN S/M, Oktober 2019

AKREDITASI PAUD DAN PNF



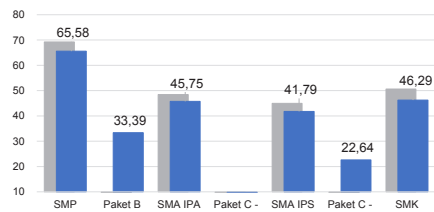
LKP



Sumber: BAN PAUD dan PNF, Desember 2019

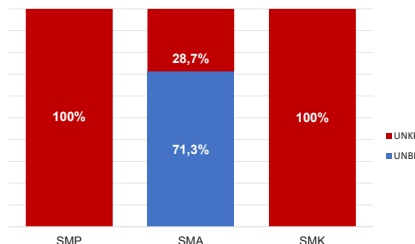
HASIL UJIAN NASIONAL

Nas.	52,82	40,17	53,00	32,07	47,42	28,52	46,72
Prov:	52,41	36,57	48,14	-	41,86	25,68	44,53



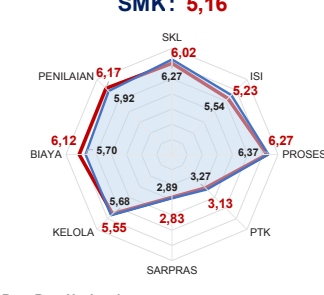
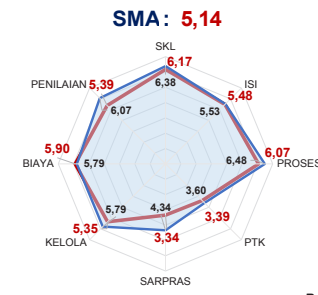
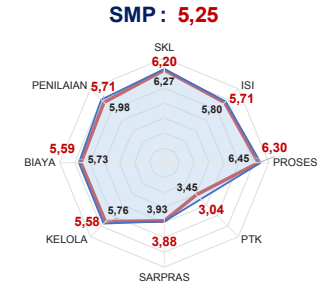
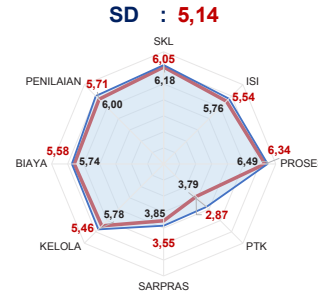
■ 2018 ■ 2019

PELAKSANAAN UNBK



Sumber: PUSPENDIK, September 2019

SKOR PMP SEKOLAH 2018

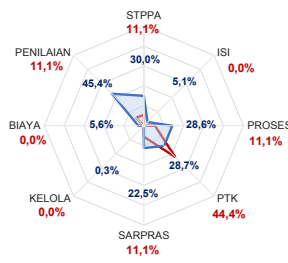


— Rata-Rata Kab./Kota — Rata-Rata Nasional

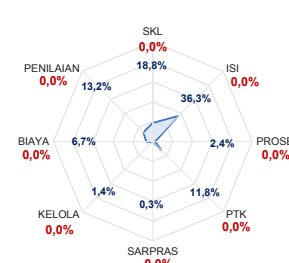
Sumber: Diijen, Dikdasmen, Oktober 2019

PEMETAAN MUTU PAUD DAN PNF

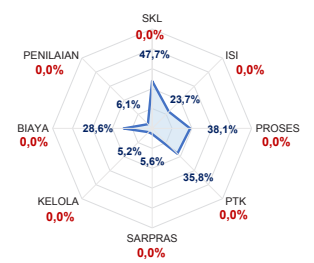
PAUD
TOTAL LEMBAGA 24
SUDAH DIPETAKAN 9



LKP
TOTAL LEMBAGA 0
SUDAH DIPETAKAN 0



PKBM
TOTAL LEMBAGA 11
SUDAH DIPETAKAN 0



— Rata-Rata Kab./Kota — Rata-Rata Nasional

Sumber: Diijen, PAUD dan Dikmas, Oktober 2019

KEBUDAYAAN

JENIS	JUMLAH
Cagar Budaya	0
Desa Adat	0
Museum	0
Komunitas Budaya	0

Sumber: Diijen, Kebudayaan, November 2019

BAHASA DAERAH 11

Sumber: Badan Bahasa dan Perbukuan, Oktober 2019

Diterbitkan oleh Kementerian Pendidikan dan Kebudayaan
Jalan Jenderal Sudirman, Senayan, Jakarta 10270, Telepon 021-5711144
Desember 2019

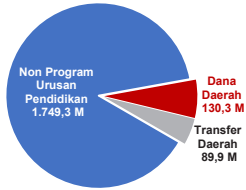
NERACA PENDIDIKAN DAERAH 2019



KAB. SORONG PAPUA BARAT

PENDANAAN PENDIDIKAN

APBD 2019: Rp1.969,47 M



Tren Alokasi Anggaran Program Urusan Pendidikan di Luar Transfer Daerah (APBD Murni)



Sumber: Kemendagri, November 2019

Rincian Dana Transfer Daerah Bidang Pendidikan

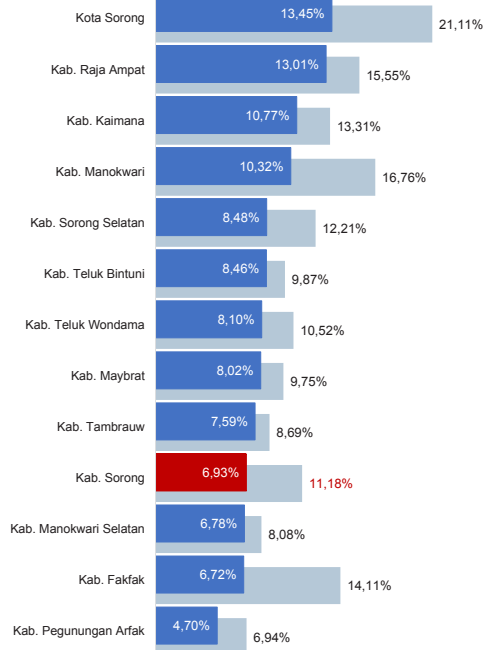
DAK Fisik	4,17 M
TPG	30,27 M
Tamsil	0,80 M
Tunjangan Khusus Guru	21,99 M
DAU (Gaji GTK PNSD)	31,22 M
BOP PAUD	1,44 M

Alokasi Anggaran Bantuan Pemerintah (APBN)

PAUD-DIKMAS	0,48 M
SD	1,01 M
SMP	1,35 M
GTK	0,43 M
Kebudayaan	0,00 M
Total	3,27 M

Sumber: Kemendikbud, Oktober 2019

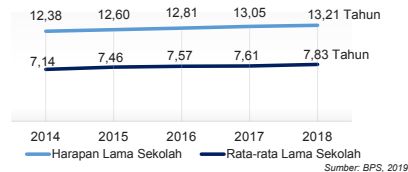
ANGGARAN PROGRAM URUSAN PENDIDIKAN (DINAS PENDIDIKAN)



■ Alokasi Anggaran Program Urusan Pendidikan di Luar Transfer Daerah (APBD Murni)
■ Alokasi Anggaran Program Urusan Pendidikan dengan Transfer Daerah

Sumber: Kemendagri, November 2019

IPM 2018: Kab. 64,32 | Prov. 63,74 | Nas. 71,39



Sumber: BPS, 2019

DATA PENDIDIKAN DAERAH

SATUAN PENDIDIKAN **270** PENDIDIK **1.788**

PAUD	66	PAUD	125
SD	133	SD	802
SMP	44	SMP	452
SMA	19	SMA	265
SMK	7	SMK	140
SLB	1	SLB	4

PESERTA DIDIK **25.069** RUANG KELAS **1.314**

PAUD	1.672	PAUD	100
SD	13.743	SD	760
SMP	5.113	SMP	227
SMA	2.819	SMA	135
SMK	1.688	SMK	81
SLB	34	SLB	11

TENDIK **146** ROMBEL **1.405**

PAUD	68	PAUD	140
SD	20	SD	823
SMP	25	SMP	223
SMA	21	SMA	129
SMK	12	SMK	79
SLB	-	SLB	11

Sumber: Data verifikasi PDSPK, Juli 2019

DATA RASIO PENDIDIKAN

GURU:SISWA						GURU PNS:SISWA					
SD	SMP	SMA	SMK	SLB		SD	SMP	SMA	SMK	SLB	
1:17	1:11	1:11	1:12	1:9		1:26	1:19	1:16	1:23	-	

ROMBEL:SISWA						RUANG KELAS:ROMBEL					
SD	SMP	SMA	SMK	SLB		SD	SMP	SMA	SMK	SLB	
1:17	1:23	1:22	1:21	1:3		1:1,1	1:1	1:1	1:1	1:1	

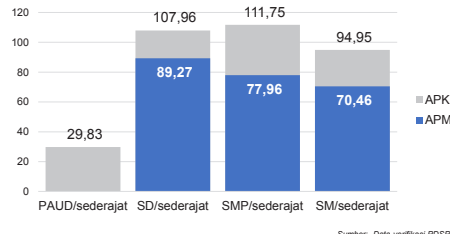
Sumber: Data verifikasi PDSPK, Juli 2019

PROGRAM INDONESIA PINTAR

Anggaran (dalam jutaan rupiah)	SD	SMP	SMA	SMK
Penerima	1.872	2.101	567	1.404
Penerima (biaya)	4.592	3.072	690	1.617

Sumber: Ditjen. Dikdasmen, Oktober, 2019

APK DAN APM 2018/2019 (persentase)



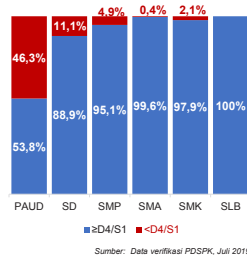
Sumber: Data verifikasi PDSPK, Juli 2019

SISWA PUTUS SEKOLAH DAN MENGULANG

	SD	SMP	SMA	SMK
PUTUS SEKOLAH	174	20	14	9
MENGULANG	721	53	29	5

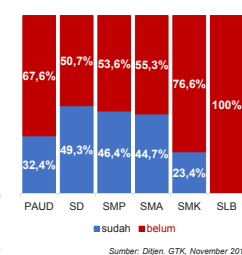
Sumber: Data verifikasi PDSPK, Juli 2019

KUALIFIKASI PENDIDIK



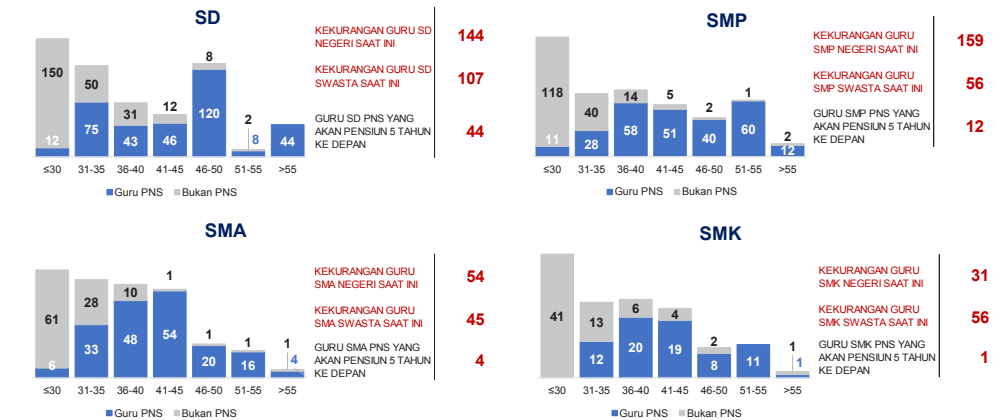
Sumber: Data verifikasi PDSPK, Juli 2019

PENDIDIK TERSERTIFIKASI



Sumber: Ditjen. GTK, November 2019

GURU MENURUT USIA

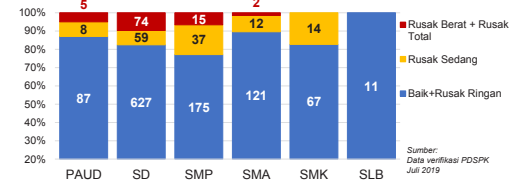


Sumber: Data Verifikasi PDSPK dan Ditjen. GTK, November 2019

KAB. SORONG

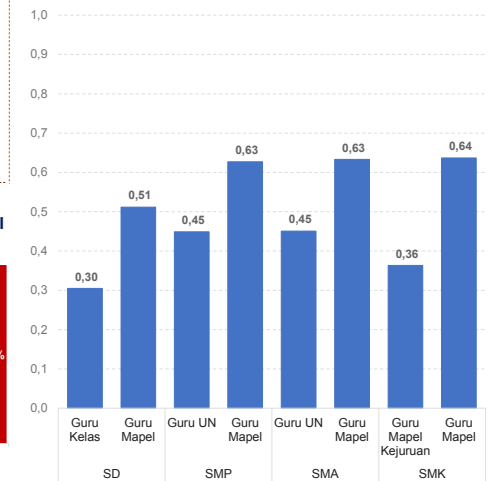
2

KONDISI RUANG KELAS



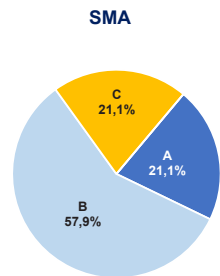
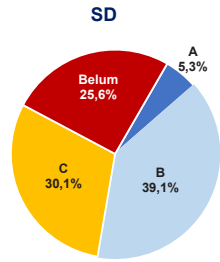
Sumber: Data verifikasi PDSPK, Juli 2019

INDEKS PEMERATAAN GURU PNS

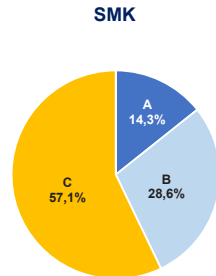
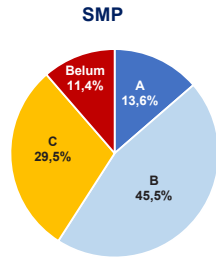


*Semakin mendekati 0 maka semakin merata

Sumber: Ditjen. GTK, November 2019

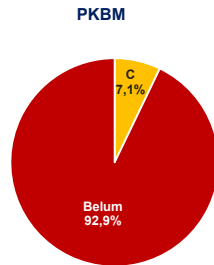
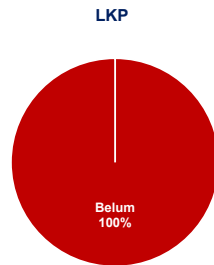
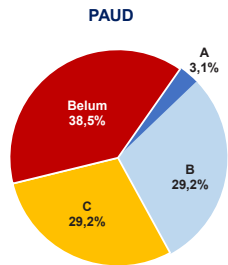


AKREDITASI SEKOLAH



Sumber: BAN S/M, Oktober 2019

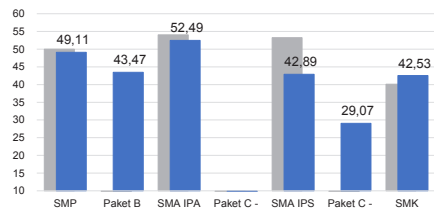
AKREDITASI PAUD DAN PNF



Sumber: BAN PAUD dan PNF, Desember 2019

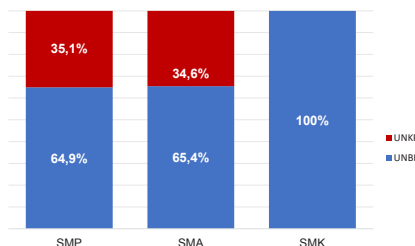
HASIL UJIAN NASIONAL

Nas.	52,82	40,17	53,00	32,07	47,42	28,52	46,72
Prov:	52,41	36,57	48,14	-	41,86	25,68	44,53



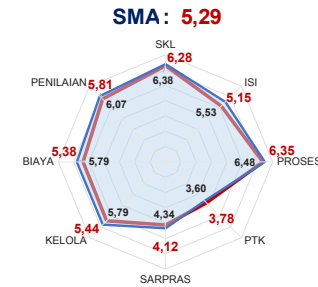
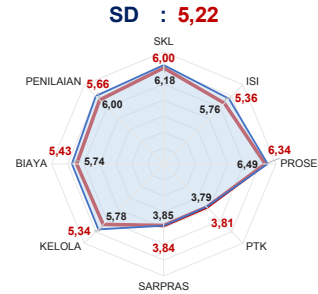
■ 2018 ■ 2019

PELAKSANAAN UNBK



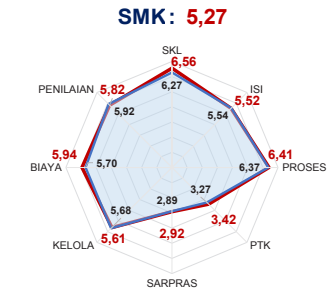
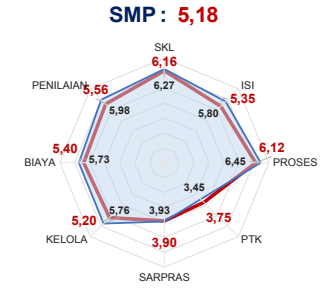
Sumber: PUSPENDIK, September 2019

SKOR PMP SEKOLAH 2018



— Rata-Rata Kab./Kota — Rata-Rata Nasional

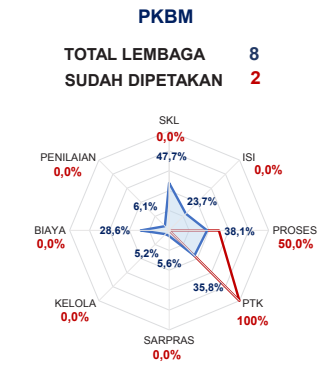
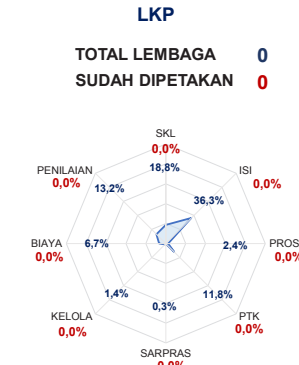
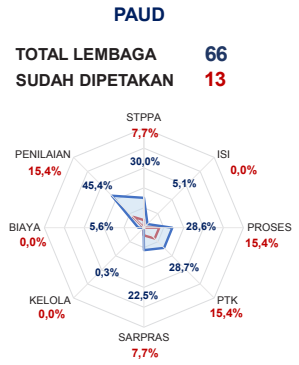
Sumber: Diijen, Dikdasmen, Oktober 2019



— Rata-Rata Kab./Kota — Rata-Rata Nasional

Sumber: Diijen, PAUD dan Dikmas, Oktober 2019

PEMETAAN MUTU PAUD DAN PNF



— Rata-Rata Kab./Kota — Rata-Rata Nasional

Sumber: Diijen, PAUD dan Dikmas, Oktober 2019

KEBUDAYAAN

JENIS	JUMLAH
Cagar Budaya	0
Desa Adat	0
Museum	0
Komunitas Budaya	0

Sumber: Diijen, Kebudayaan, November 2019

BAHASA DAERAH 9

Sumber: Badan Bahasa dan Perbukuan, Oktober 2019

Diterbitkan oleh Kementerian Pendidikan dan Kebudayaan
Jalan Jenderal Sudirman, Senayan, Jakarta 10270, Telepon 021-5711144
Desember 2019

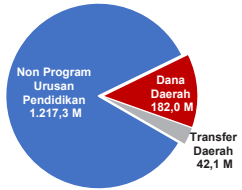
NERACA PENDIDIKAN DAERAH 2019



KAB. RAJA AMPAT PAPUA BARAT

PENDANAAN PENDIDIKAN

APBD 2019: Rp1.441,50 M



Tren Alokasi Anggaran Program Urusan Pendidikan di Luar Transfer Daerah (APBD Murni)



Sumber: Kemendagri, November 2019

Rincian Dana Transfer Daerah Bidang Pendidikan

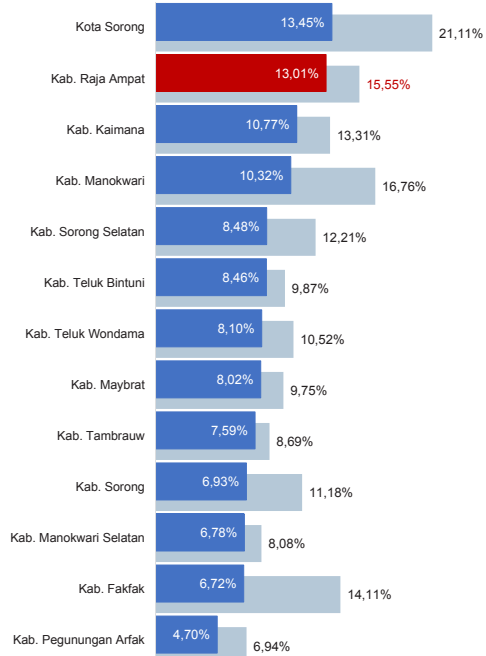
DAK Fisik	9,03 M
TPG	7,31 M
Tamsil	0,56 M
Tunjangan Khusus Guru	8,62 M
DAU (Gaji GTK PNSD)	15,55 M
BOP PAUD	1,06 M

Alokasi Anggaran Bantuan Pemerintah (APBN)

PAUD-DIKMAS	2,07 M
SD	1,63 M
SMP	1,33 M
GTK	0,15 M
Kebudayaan	0,00 M
Total	5,18 M

Sumber: Kemendikbud, Oktober 2019

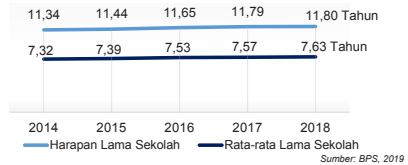
ANGGARAN PROGRAM URUSAN PENDIDIKAN (DINAS PENDIDIKAN)



■ Alokasi Anggaran Program Urusan Pendidikan di Luar Transfer Daerah (APBD Murni)
■ Alokasi Anggaran Program Urusan Pendidikan dengan Transfer Daerah

Sumber: Kemendagri, November 2019

IPM 2018: Kab. 62,84 | Prov. 63,74 | Nas. 71,39



Sumber: BPS, 2019

DATA PENDIDIKAN DAERAH

SATUAN PENDIDIKAN **220** PENDIDIK **1.205**

PAUD	58	PAUD	177
SD	108	SD	465
SMP	34	SMP	305
SMA	15	SMA	179
SMK	5	SMK	79
SLB	-	SLB	-

PESERTA DIDIK **17.757** RUANG KELAS **952**

PAUD	1.897	PAUD	80
SD	10.068	SD	602
SMP	3.492	SMP	148
SMA	1.804	SMA	91
SMK	496	SMK	31
SLB	-	SLB	-

TENDIK **133** ROMBEL **1.068**

PAUD	62	PAUD	128
SD	20	SD	668
SMP	32	SMP	141
SMA	13	SMA	95
SMK	6	SMK	36
SLB	-	SLB	-

Sumber: Data verifikasi PDSPK, Juli 2019

DATA RASIO PENDIDIKAN

GURU:SISWA GURU PNS:SISWA

SD	SMP	SMA	SMK	SLB	SD	SMP	SMA	SMK	SLB
1:22	1:11	1:10	1:6	-	1:42	1:17	1:15	1:11	-

ROMBEL:SISWA RUANG KELAS:ROMBEL

SD	SMP	SMA	SMK	SLB	SD	SMP	SMA	SMK	SLB
1:15	1:25	1:19	1:14	-	1:11	1:1	1:1	1:12	-

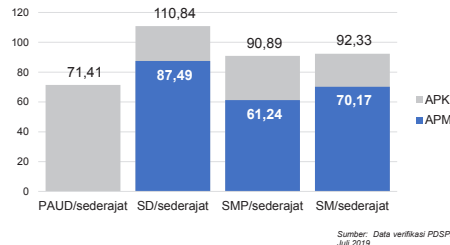
Sumber: Data verifikasi PDSPK, Juli 2019

PROGRAM INDONESIA PINTAR

Anggaran (dalam jutaan rupiah)	SD	SMP	SMA	SMK
Penerima (biaya)	1.591	1.480	293	364

Sumber: Ditjen. Dikdasmen, Oktober, 2019

APK DAN APM 2018/2019 (persentase)



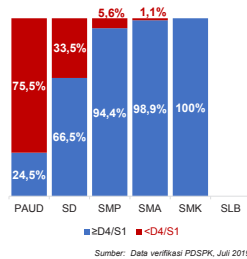
Sumber: Data verifikasi PDSPK, Juli 2019

SISWA PUTUS SEKOLAH DAN MENGULANG

	SD	SMP	SMA	SMK
PUTUS SEKOLAH	27	26	12	14
MENGULANG	502	25	7	0

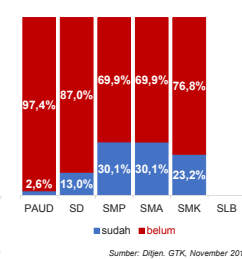
Sumber: Data verifikasi PDSPK, Juli 2019

KUALIFIKASI PENDIDIK



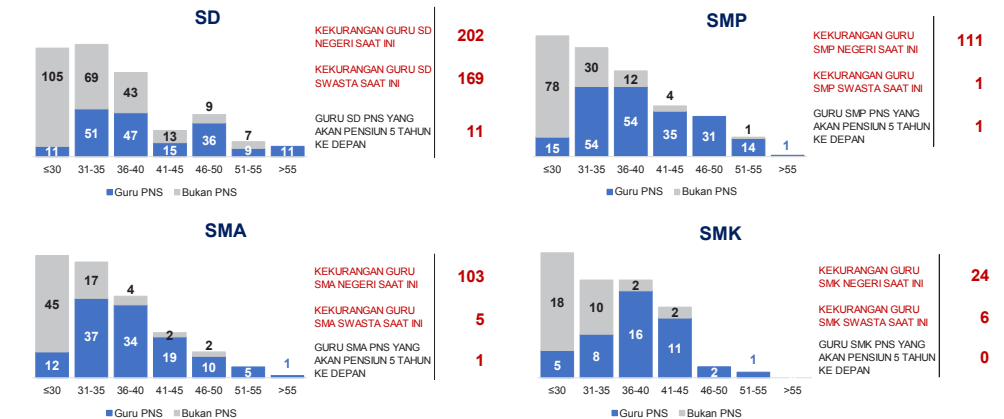
Sumber: Data verifikasi PDSPK, Juli 2019

PENDIDIK TERSERTIFIKASI



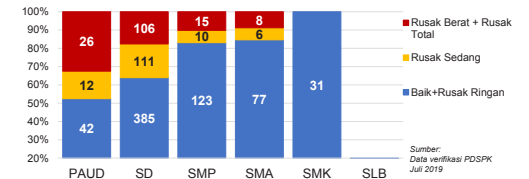
Sumber: Ditjen. GTK, November 2019

GURU MENURUT USIA



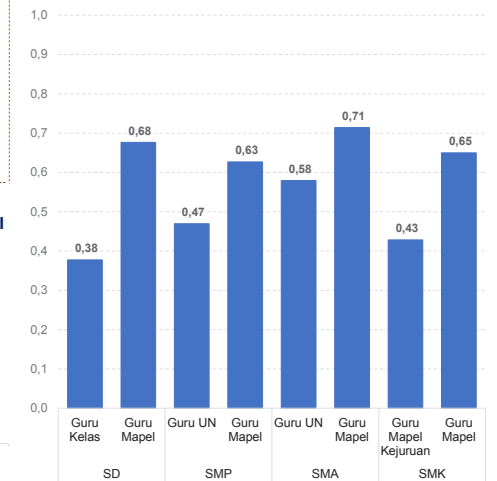
Sumber: Data Verifikasi PDSPK dan Ditjen. GTK, November 2019

KONDISI RUANG KELAS



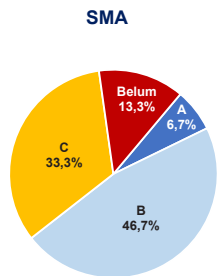
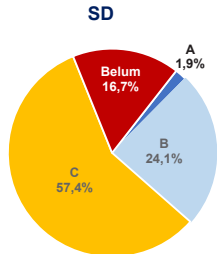
Sumber: Data verifikasi PDSPK, Juli 2019

INDEKS PEMERATAAN GURU PNS

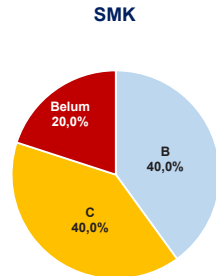
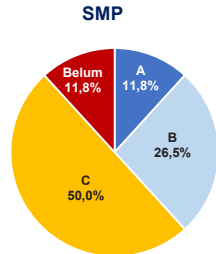


Sumber: Ditjen. GTK, November 2019

*Semakin mendekati 0 maka semakin merata

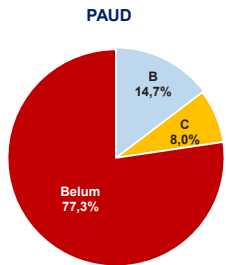


AKREDITASI SEKOLAH

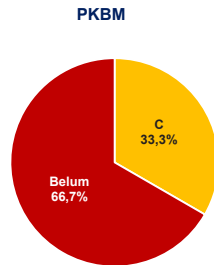


Sumber: BAN S/M, Oktober 2019

AKREDITASI PAUD DAN PNF



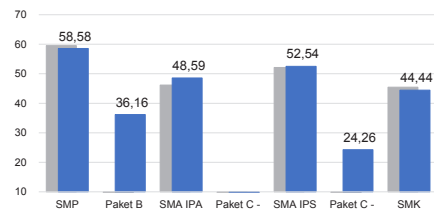
LKP



Sumber: BAN PAUD dan PNF, Desember 2019

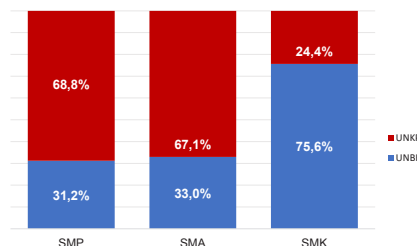
HASIL UJIAN NASIONAL

Nas.	52,82	40,17	53,00	32,07	47,42	28,52	46,72
Prov:	52,41	36,57	48,14	-	41,86	25,68	44,53



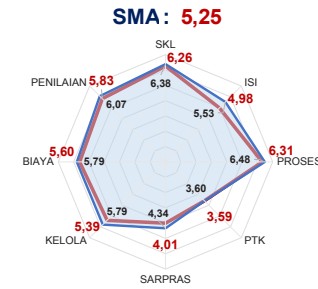
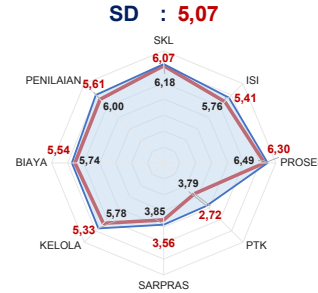
■ 2018 ■ 2019

PELAKSANAAN UNBK



Sumber: PUSPENDIK, September 2019

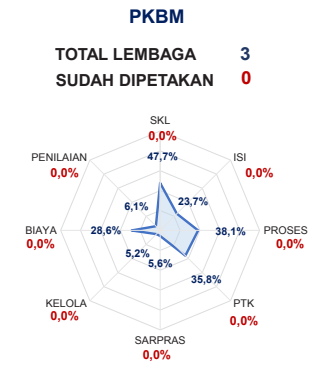
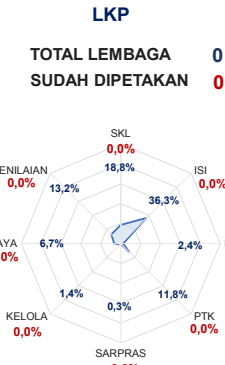
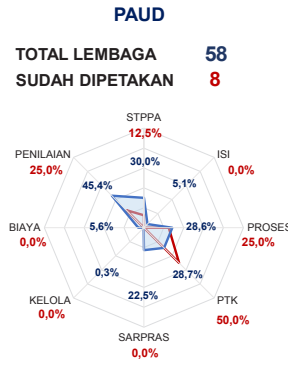
SKOR PMP SEKOLAH 2018



— Rata-Rata Kab./Kota — Rata-Rata Nasional

Sumber: Diijen, Dikdasmen, Oktober 2019

PEMETAAN MUTU PAUD DAN PNF



— Rata-Rata Kab./Kota — Rata-Rata Nasional

Sumber: Diijen, PAUD dan Dikmas, Oktober 2019

KEBUDAYAAN

JENIS	JUMLAH
Cagar Budaya	22
Desa Adat	0
Museum	0
Komunitas Budaya	0

Sumber: Diijen, Kebudayaan, November 2019

BAHASA DAERAH 16

Sumber: Badan Bahasa dan Perbukuan, Oktober 2019

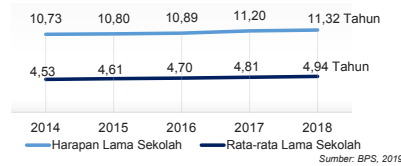
Diterbitkan oleh Kementerian Pendidikan dan Kebudayaan
Jalan Jenderal Sudirman, Senayan, Jakarta 10270, Telepon 021-5711144
Desember 2019

NERACA PENDIDIKAN DAERAH 2019



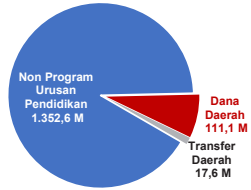
KAB. TAMBRAUW PAPUA BARAT

IPM 2018: Kab. 51,95 | Prov. 63,74 | Nas. 71,39



PENDANAAN PENDIDIKAN

APBD 2019: Rp1.481,31 M



Tren Alokasi Anggaran Program Urusan Pendidikan di Luar Transfer Daerah (APBD Murni)



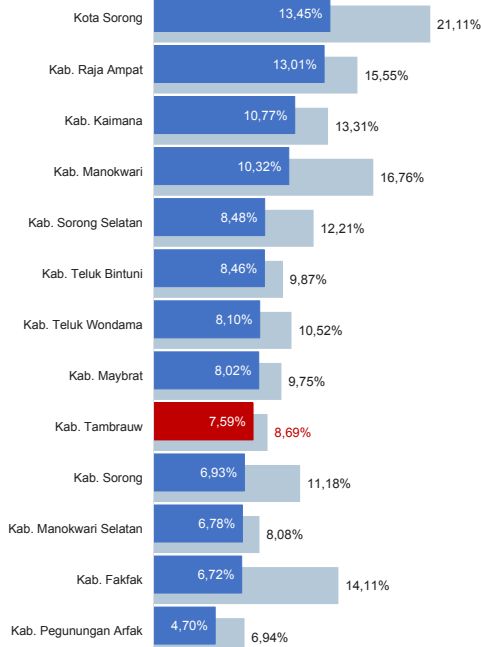
Rincian Dana Transfer Daerah Bidang Pendidikan

DAK Fisik	4,08 M
TPG	2,23 M
Tamsil	0,34 M
Tunjangan Khusus Guru	3,57 M
DAU (Gaji GTK PNSD)	7,07 M
BOP PAUD	0,29 M

Alokasi Anggaran Bantuan Pemerintah (APBN)

PAUD-DIKMAS	0,25 M
SD	0,00 M
SMP	0,00 M
GTK	0,06 M
Kebudayaan	0,00 M
Total	0,31 M

ANGGARAN PROGRAM URUSAN PENDIDIKAN (DINAS PENDIDIKAN)



DATA PENDIDIKAN DAERAH

SATUAN PENDIDIKAN	Jumlah	PENDIDIK	Jumlah
PAUD	7	PAUD	24
SD	54	SD	258
SMP	15	SMP	128
SMA	5	SMA	56
SMK	3	SMK	21
SLB	-	SLB	-

PESERTA DIDIK	Jumlah	RUANG KELAS	Jumlah
PAUD	307	PAUD	12
SD	4.189	SD	287
SMP	1.064	SMP	65
SMA	516	SMA	19
SMK	89	SMK	10
SLB	-	SLB	-

TENDIK	Jumlah	ROMBEL	Jumlah
PAUD	6	PAUD	17
SD	6	SD	302
SMP	6	SMP	59
SMA	2	SMA	25
SMK	2	SMK	10
SLB	-	SLB	-

DATA RASIO PENDIDIKAN

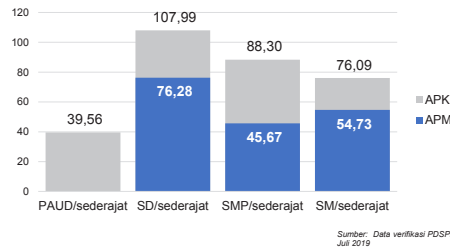
GURU:SISWA					GURU PNS:SISWA				
SD	SMP	SMA	SMK	SLB	SD	SMP	SMA	SMK	SLB
1:16	1:8	1:9	1:4	-	1:43	1:15	1:19	1:15	-

ROMBEL:SISWA					RUANG KELAS:ROMBEL				
SD	SMP	SMA	SMK	SLB	SD	SMP	SMA	SMK	SLB
1:14	1:18	1:21	1:9	-	1:11	1:09	1:13	1:1	-

PROGRAM INDONESIA PINTAR

	SD	SMP	SMA	SMK
Anggaran (dalam jutaan rupiah)	394	482	17	57
Penerima (biwa)	922	672	24	65

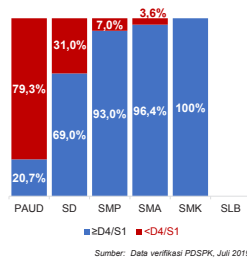
APK DAN APM 2018/2019 (persentase)



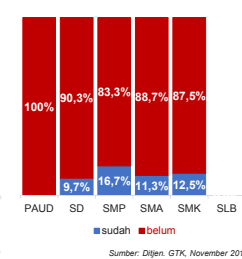
SISWA PUTUS SEKOLAH DAN MENGULANG

	SD	SMP	SMA	SMK
PUTUS SEKOLAH	44	8	16	2
MENGULANG	218	34	1	0

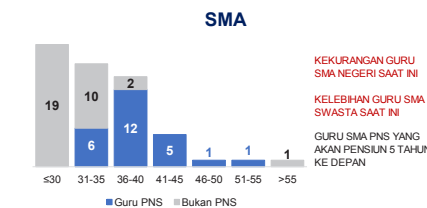
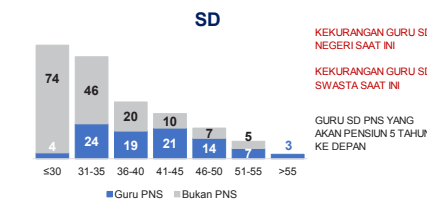
KUALIFIKASI PENDIDIK



PENDIDIK TERSERTIFIKASI

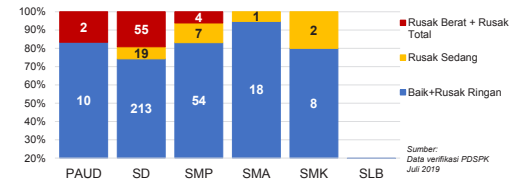


GURU MENURUT USIA

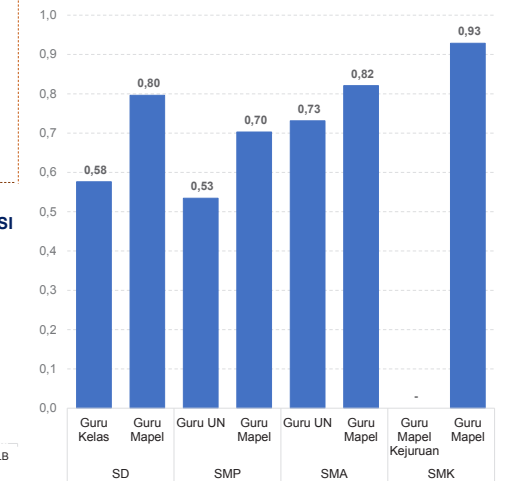


KAB. TAMBRAUW 2

KONDISI RUANG KELAS

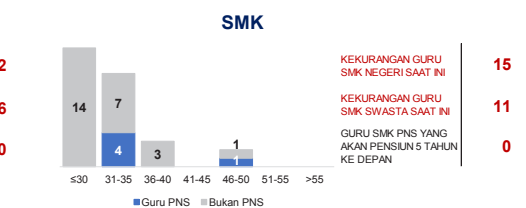
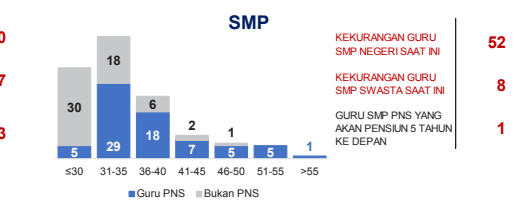


INDEKS PEMERATAAN GURU PNS

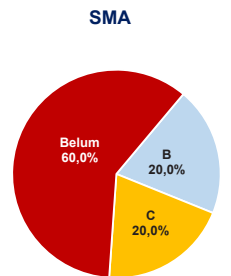
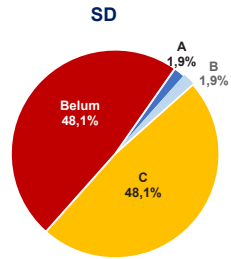


*Semakin mendekati 0 maka semakin merata

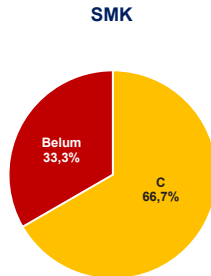
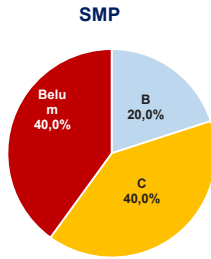
Sumber: Ditjen. GTK, November 2019



Sumber: Data Verifikasi PDSPK dan Ditjen. GTK, November 2019

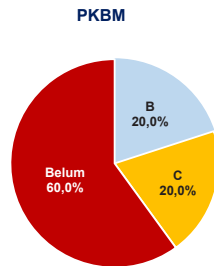
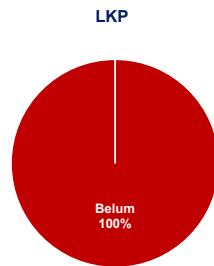
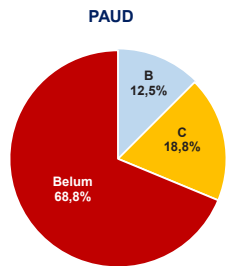


AKREDITASI SEKOLAH



Sumber: BAN S/M, Oktober 2019

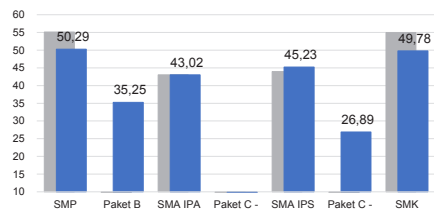
AKREDITASI PAUD DAN PNF



Sumber: BAN PAUD dan PNF, Desember 2019

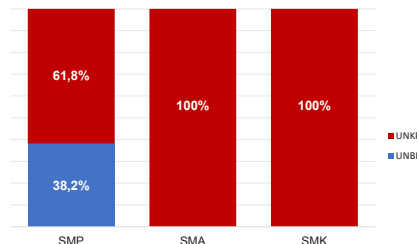
HASIL UJIAN NASIONAL

Nas.	52,82	40,17	53,00	32,07	47,42	28,52	46,72
Prov:	52,41	36,57	48,14	-	41,86	25,68	44,53



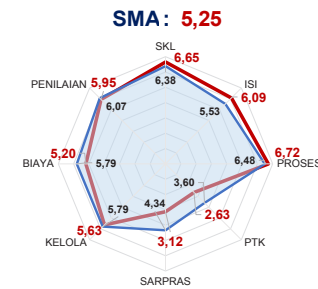
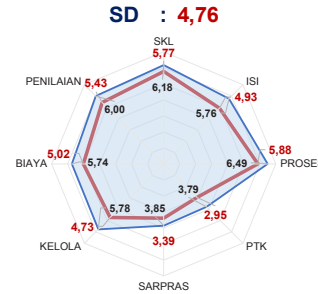
■ 2018 ■ 2019

PELAKSANAAN UNBK



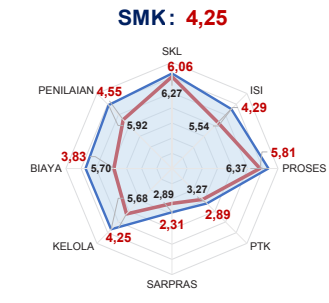
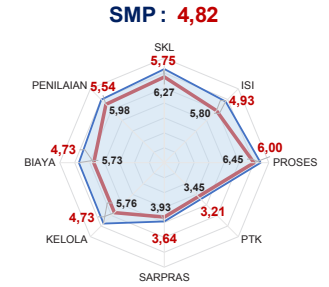
Sumber: PUSPENDIK, September 2019

SKOR PMP SEKOLAH 2018



— Rata-Rata Kab./Kota — Rata-Rata Nasional

Sumber: Diijen, Dikdasmen, Oktober 2019



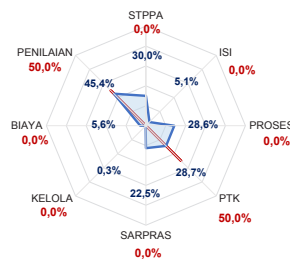
— Rata-Rata Kab./Kota — Rata-Rata Nasional

Sumber: Diijen, PAUD dan Dikmas, Oktober 2019

PEMETAAN MUTU PAUD DAN PNF

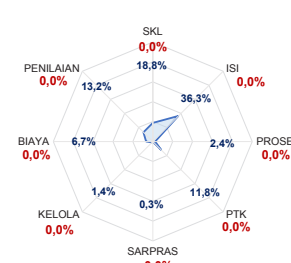
PAUD

TOTAL LEMBAGA SUDAH DIPETAKAN: 7 / 6



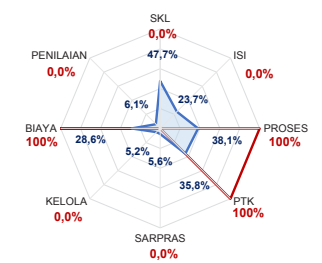
LKP

TOTAL LEMBAGA SUDAH DIPETAKAN: 1 / 0



PKBM

TOTAL LEMBAGA SUDAH DIPETAKAN: 8 / 1



— Rata-Rata Kab./Kota — Rata-Rata Nasional

Sumber: Diijen, PAUD dan Dikmas, Oktober 2019

KEBUDAYAAN

JENIS	JUMLAH
Cagar Budaya	0
Desa Adat	0
Museum	0
Komunitas Budaya	0

Sumber: Diijen, Kebudayaan, November 2019

BAHASA DAERAH 7

Sumber: Badan Bahasa dan Perbukuan, Oktober 2019

Diterbitkan oleh Kementerian Pendidikan dan Kebudayaan
Jalan Jenderal Sudirman, Senayan, Jakarta 10270, Telepon 021-5711144
Desember 2019

NERACA PENDIDIKAN DAERAH 2019

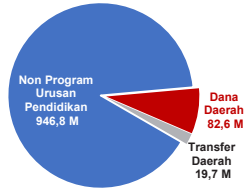


KAB. MAYBRAT PAPUA BARAT

IPM 2018: Kab. 58,16 | Prov. 63,74 | Nas. 71,39

PENDANAAN PENDIDIKAN

APBD 2019: Rp1.049,11 M



Tren Alokasi Anggaran Program Urusan Pendidikan di Luar Transfer Daerah (APBD Murni)



Sumber: Kemendagri, November 2019

Rincian Dana Transfer Daerah Bidang Pendidikan

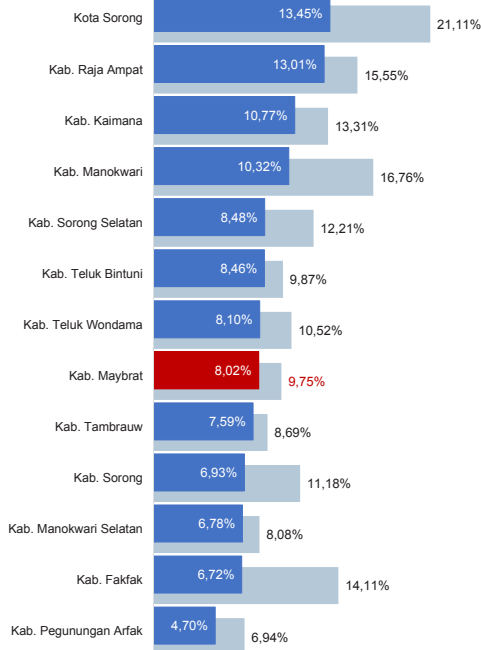
DAK Fisik	2,26 M
TPG	5,71 M
Tamsil	0,00 M
Tunjangan Khusus Guru	5,71 M
DAU (Gaji GTK PNSD)	5,67 M
BOP PAUD	0,33 M

Alokasi Anggaran Bantuan Pemerintah (APBN)

PAUD-DIKMAS	0,11 M
SD	0,00 M
SMP	0,00 M
GTK	0,12 M
Kebudayaan	0,00 M
Total	0,23 M

Sumber: Kemendikbud, Oktober 2019

ANGGARAN PROGRAM URUSAN PENDIDIKAN (DINAS PENDIDIKAN)



■ Alokasi Anggaran Program Urusan Pendidikan di Luar Transfer Daerah (APBD Murni)
■ Alokasi Anggaran Program Urusan Pendidikan dengan Transfer Daerah

Sumber: Kemendagri, November 2019

DATA PENDIDIKAN DAERAH

SATUAN PENDIDIKAN	88	PENDIDIK	468
PAUD	12	PAUD	22
SD	58	SD	229
SMP	13	SMP	142
SMA	4	SMA	60
SMK	1	SMK	15
SLB	-	SLB	-

PESERTA DIDIK	5.981	RUANG KELAS	425
PAUD	296	PAUD	10
SD	4.046	SD	317
SMP	1.126	SMP	61
SMA	423	SMA	26
SMK	90	SMK	11
SLB	-	SLB	-

TENDIK	25	ROMBEL	446
PAUD	14	PAUD	19
SD	5	SD	338
SMP	5	SMP	56
SMA	-	SMA	23
SMK	1	SMK	10
SLB	-	SLB	-

Sumber: Data verifikasi PDSPK, Juli 2019

DATA RASIO PENDIDIKAN

GURU:SISWA						GURU PNS:SISWA					
SD	SMP	SMA	SMK	SLB	-	SD	SMP	SMA	SMK	SLB	-
1:18	1:8	1:7	1:6	-	-	1:29	1:12	1:11	1:10	-	-
ROMBEL:SISWA						RUANG KELAS:ROMBEL					
SD	SMP	SMA	SMK	SLB	-	SD	SMP	SMA	SMK	SLB	-
1:12	1:20	1:18	1:9	-	-	1:1,1	1:0,9	1:0,9	1:0,9	-	-

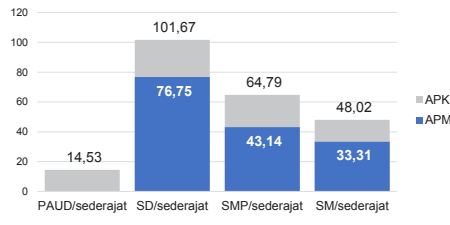
Sumber: Data verifikasi PDSPK, Juli 2019

PROGRAM INDONESIA PINTAR

Anggaran (dalam jutaan rupiah)	SD	SMP	SMA	SMK
Penerima (biaya)	398	503	37	60
	933	715	54	78

Sumber: Ditjen. Dikdasmen, Oktober, 2019

APK DAN APM 2018/2019 (persentase)



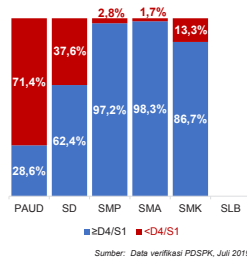
Sumber: Data verifikasi PDSPK, Juli 2019

SISWA PUTUS SEKOLAH DAN MENGULANG

	SD	SMP	SMA	SMK
PUTUS SEKOLAH	57	9	0	0
MENGULANG	104	5	1	0

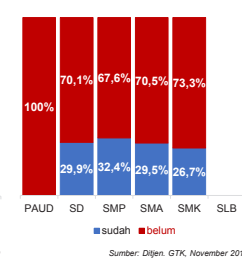
Sumber: Data verifikasi PDSPK, Juli 2019

KUALIFIKASI PENDIDIK



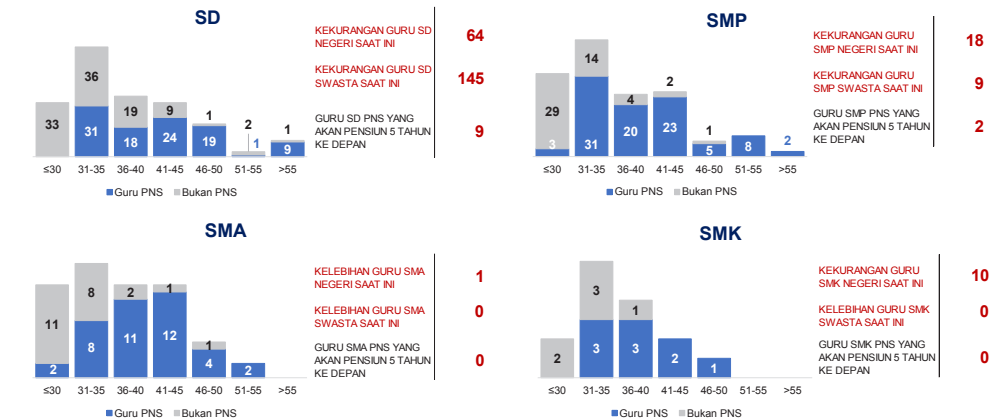
Sumber: Data verifikasi PDSPK, Juli 2019

PENDIDIK TERSERTIFIKASI



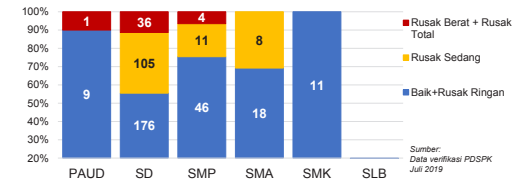
Sumber: Ditjen. GTK, November 2019

GURU MENURUT USIA



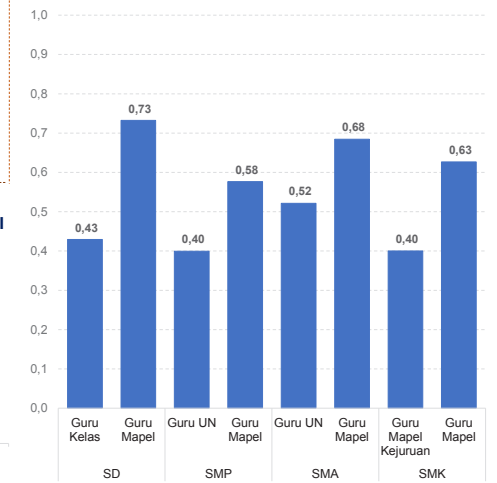
Sumber: Data Verifikasi PDSPK dan Ditjen. GTK, November 2019

KONDISI RUANG KELAS



Sumber: Data verifikasi PDSPK, Juli 2019

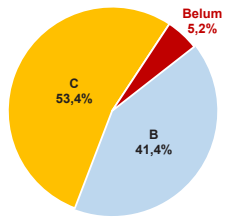
INDEKS PEMERATAAN GURU PNS



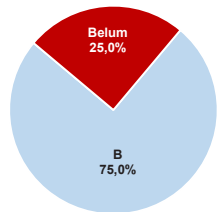
*Semakin mendekati 0 maka semakin merata

Sumber: Ditjen. GTK, November 2019

SD

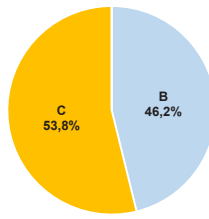


SMA

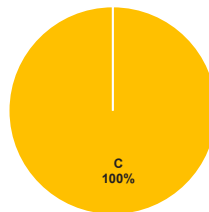


AKREDITASI SEKOLAH

SMP



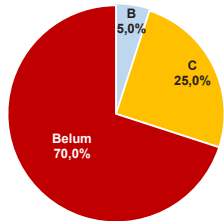
SMK



Sumber: BAN S/M, Oktober 2019

AKREDITASI PAUD DAN PNF

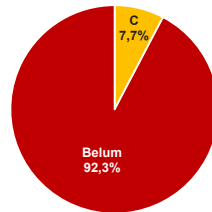
PAUD



LKP

-

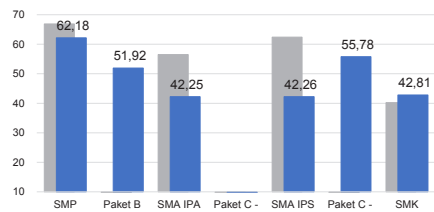
PKBM



Sumber: BAN PAUD dan PNF, Desember 2019

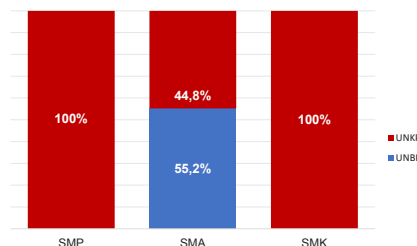
HASIL UJIAN NASIONAL

Nas.	52,82	40,17	53,00	32,07	47,42	28,52	46,72
Prov:	52,41	36,57	48,14	-	41,86	25,68	44,53



■ 2018 ■ 2019

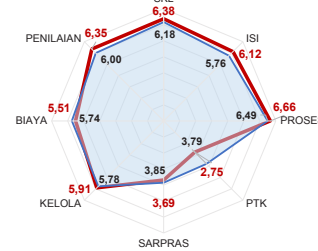
PELAKSANAAN UNBK



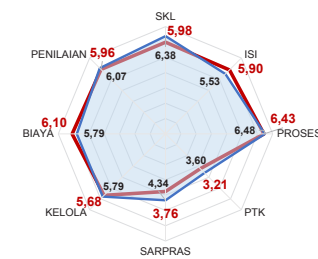
Sumber: PUSPENDIK, September 2019

SKOR PMP SEKOLAH 2018

SD : 5,42

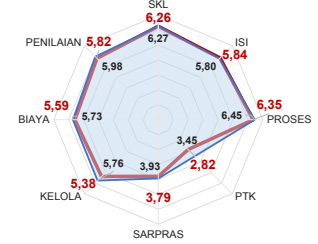


SMA : 5,38

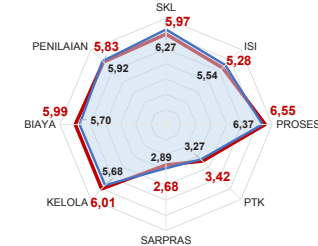


— Rata-Rata Kab./Kota — Rata-Rata Nasional

SMP : 5,23



SMK : 5,22

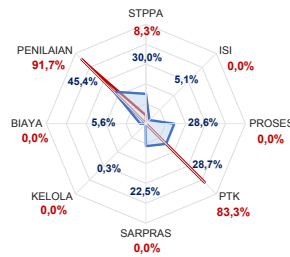


Sumber: Diijen, Dikdasmen, Oktober 2019

PEMETAAN MUTU PAUD DAN PNF

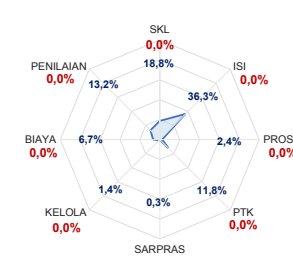
PAUD

TOTAL LEMBAGA 12
SUDAH DIPETAKAN 12



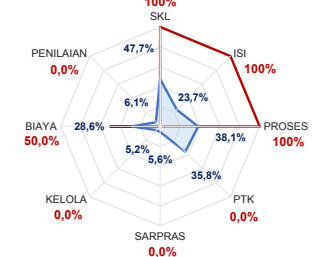
LKP

TOTAL LEMBAGA 0
SUDAH DIPETAKAN 0



PKBM

TOTAL LEMBAGA 4
SUDAH DIPETAKAN 2



— Rata-Rata Kab./Kota — Rata-Rata Nasional

Sumber: Diijen, PAUD dan Dikmas, Oktober 2019

KEBUDAYAAN

JENIS	JUMLAH
Cagar Budaya	0
Desa Adat	0
Museum	0
Komunitas Budaya	0

Sumber: Diijen, Kebudayaan, November 2019

BAHASA DAERAH 5

Sumber: Badan Bahasa dan Perbukuan, Oktober 2019

Diterbitkan oleh Kementerian Pendidikan dan Kebudayaan
Jalan Jenderal Sudirman, Senayan, Jakarta 10270, Telepon 021-5711144
Desember 2019

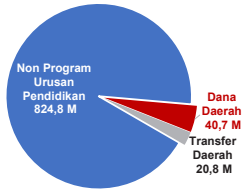
NERACA PENDIDIKAN DAERAH 2019



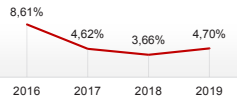
KAB. PEGUNUNGAN ARFAK PAPUA BARAT

PENDANAAN PENDIDIKAN

APBD 2019: Rp886,36 M



Tren Alokasi Anggaran Program Urusan Pendidikan di Luar Transfer Daerah (APBD Murni)



Sumber: Kemendagri, November 2019

Rincian Dana Transfer Daerah Bidang Pendidikan

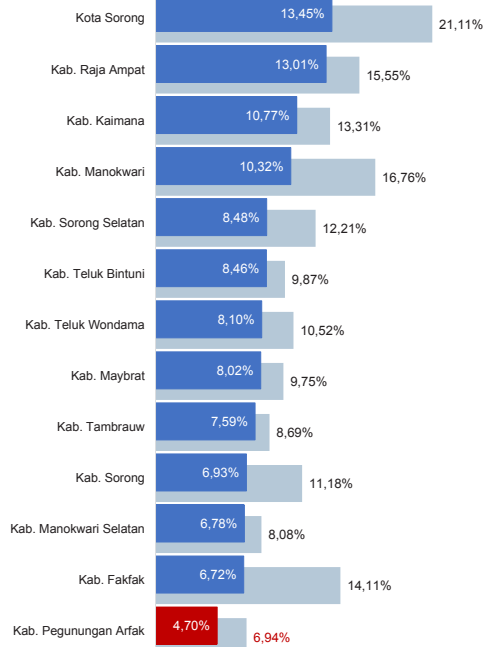
DAK Fisik	15,90 M
TPG	0,00 M
Tamsil	0,00 M
Tunjangan Khusus Guru	2,14 M
DAU (Gaji GTK PNSD)	2,77 M
BOP PAUD	0,03 M

Alokasi Anggaran Bantuan Pemerintah (APBN)

PAUD-DIKMAS	0,17 M
SD	0,00 M
SMP	0,00 M
GTK	0,09 M
Kebudayaan	0,00 M
Total	0,26 M

Sumber: Kemendikbud, Oktober 2019

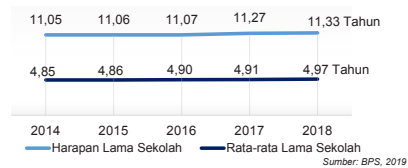
ANGGARAN PROGRAM URUSAN PENDIDIKAN (DINAS PENDIDIKAN)



■ Alokasi Anggaran Program Urusan Pendidikan di Luar Transfer Daerah (APBD Murni)
■ Alokasi Anggaran Program Urusan Pendidikan dengan Transfer Daerah

Sumber: Kemendagri, November 2019

IPM 2018: Kab. 55,31 | Prov. 63,74 | Nas. 71,39



Sumber: BPS, 2019

DATA PENDIDIKAN DAERAH

SATUAN PENDIDIKAN	82	PENDIDIK	348
PAUD	-	PAUD	-
SD	59	SD	174
SMP	14	SMP	89
SMA	7	SMA	65
SMK	2	SMK	20
SLB	-	SLB	-

PESERTA DIDIK	8.953	RUANG KELAS	296
PAUD	-	PAUD	-
SD	6.779	SD	227
SMP	1.422	SMP	45
SMA	631	SMA	15
SMK	121	SMK	9
SLB	-	SLB	-

TENDIK	24	ROMBEL	418
PAUD	-	PAUD	-
SD	4	SD	330
SMP	5	SMP	49
SMA	8	SMA	29
SMK	7	SMK	10
SLB	-	SLB	-

Sumber: Data verifikasi PDSPK, Juli 2019

DATA RASIO PENDIDIKAN

GURU:SISWA					GURU PNS:SISWA				
SD	SMP	SMA	SMK	SLB	SD	SMP	SMA	SMK	SLB
1: 39	1: 16	1: 10	1: 6	-	1: 377	1: 178	1: 210	-	-

ROMBEL:SISWA					RUANG KELAS:ROMBEL				
SD	SMP	SMA	SMK	SLB	SD	SMP	SMA	SMK	SLB
1: 21	1: 29	1: 22	1: 12	-	1: 1,5	1: 1,1	1: 1,9	1: 1,1	-

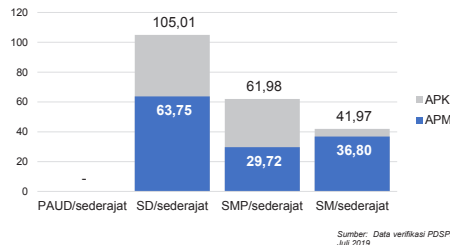
Sumber: Data verifikasi PDSPK, Juli 2019

PROGRAM INDONESIA PINTAR

Anggaran (dalam jutaan rupiah)	SD	SMP	SMA	SMK
Penerima (biaya)	1.302	619	32	99

Sumber: Ditjen. Dikdasmen, Oktober, 2019

APK DAN APM 2018/2019 (persentase)



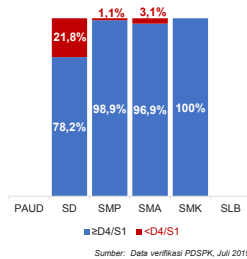
Sumber: Data verifikasi PDSPK, Juli 2019

SISWA PUTUS SEKOLAH DAN MENGULANG

	SD	SMP	SMA	SMK
PUTUS SEKOLAH	175	98	0	0
MENGULANG	108	24	1	9

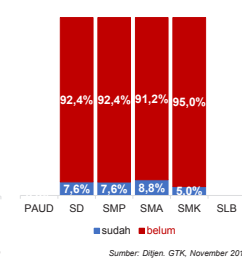
Sumber: Data verifikasi PDSPK, Juli 2019

KUALIFIKASI PENDIDIK



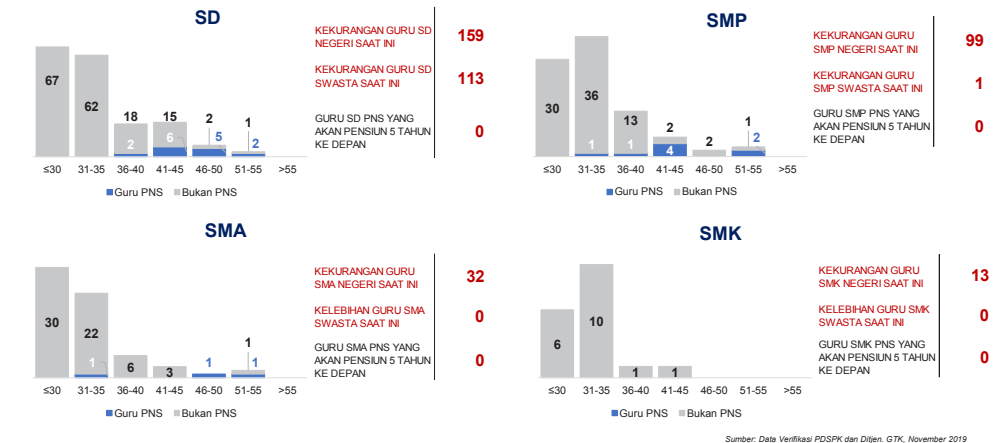
Sumber: Data verifikasi PDSPK, Juli 2019

PENDIDIK TERSERTIFIKASI



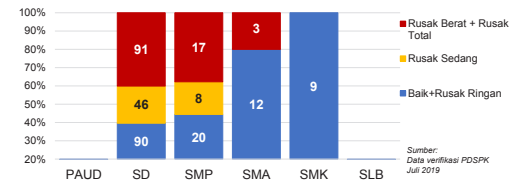
Sumber: Ditjen. GTK, November 2019

GURU MENURUT USIA



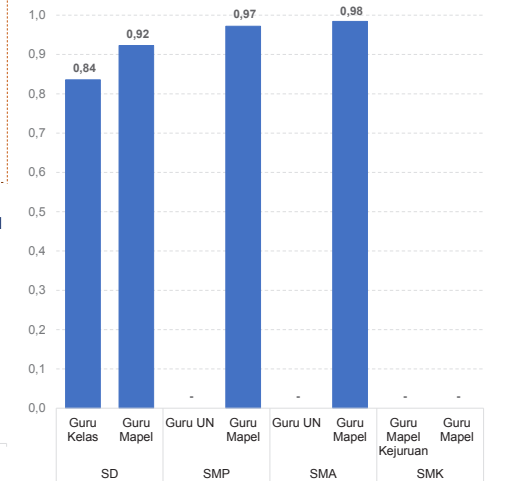
Sumber: Data Verifikasi PDSPK dan Ditjen. GTK, November 2019

KONDISI RUANG KELAS



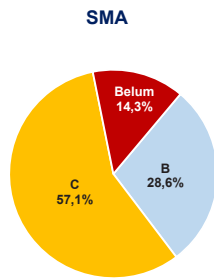
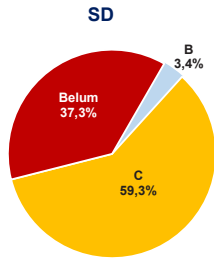
Sumber: Data verifikasi PDSPK, Juli 2019

INDEKS PEMERATAAN GURU PNS

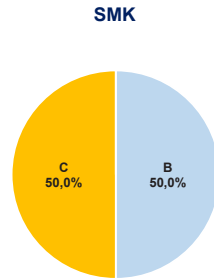
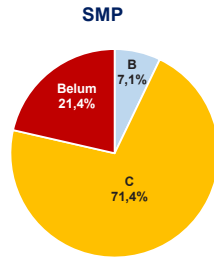


Sumber: Ditjen. GTK, November 2019

*Semakin mendekati 0 maka semakin merata

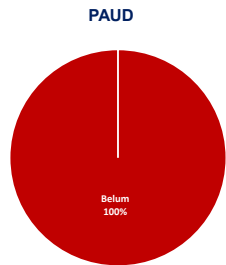


AKREDITASI SEKOLAH

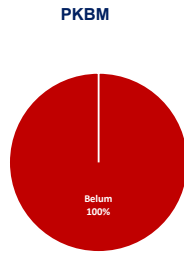


Sumber: BAN S/M, Oktober 2019

AKREDITASI PAUD DAN PNF



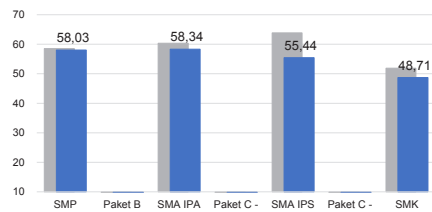
LKP



Sumber: BAN PAUD dan PNF, Desember 2019

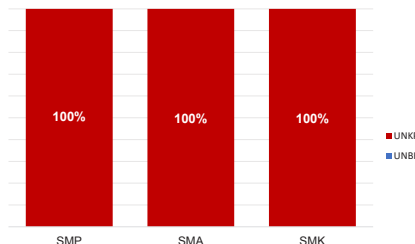
HASIL UJIAN NASIONAL

Nas.	52,82	40,17	53,00	32,07	47,42	28,52	46,72
Prov:	52,41	36,57	48,14	-	41,86	25,68	44,53



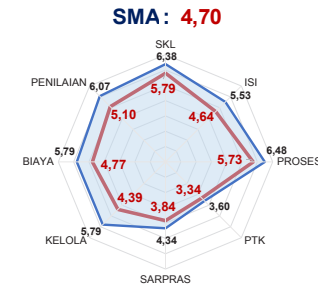
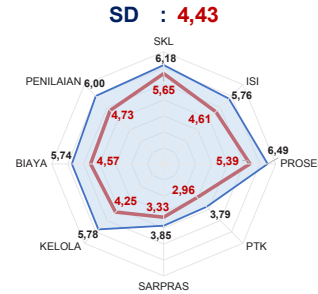
■ 2018 ■ 2019

PELAKSANAAN UNBK



Sumber: PUSPENDIK, September 2019

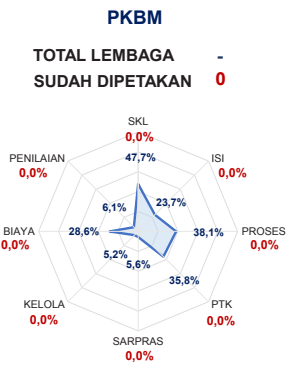
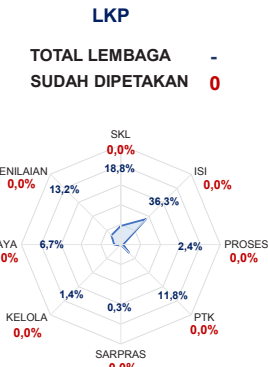
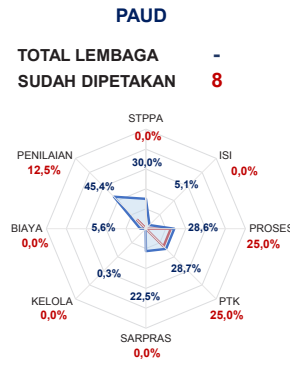
SKOR PMP SEKOLAH 2018



— Rata-Rata Kab./Kota — Rata-Rata Nasional

Sumber: Diijen, Dikdasmen, Oktober 2019

PEMETAAN MUTU PAUD DAN PNF



— Rata-Rata Kab./Kota — Rata-Rata Nasional

Sumber: Diijen, PAUD dan Dikmas, Oktober 2019

KEBUDAYAAN

JENIS	JUMLAH
Cagar Budaya	0
Desa Adat	0
Museum	0
Komunitas Budaya	0

Sumber: Diijen, Kebudayaan, November 2019

BAHASA DAERAH 0

Sumber: Badan Bahasa dan Perbukuan, Oktober 2019

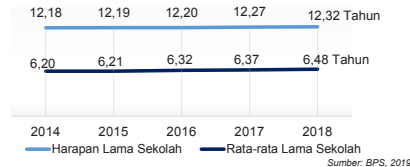
Diterbitkan oleh Kementerian Pendidikan dan Kebudayaan
Jalan Jenderal Sudirman, Senayan, Jakarta 10270, Telepon 021-5711144
Desember 2019

NERACA PENDIDIKAN DAERAH 2019



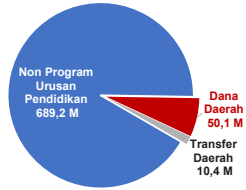
KAB. MANOKWARI SELATAN PAPUA BARAT

IPM 2018: Kab. **58,84** | Prov. **63,74** | Nas. **71,39**

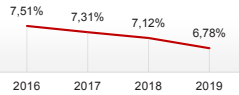


PENDANAAN PENDIDIKAN

APBD 2019: Rp749,78 M



Tren Alokasi Anggaran Program Urusan Pendidikan di Luar Transfer Daerah (APBD Murni)



Sumber: Kemendagri, November 2019

Rincian Dana Transfer Daerah Bidang Pendidikan

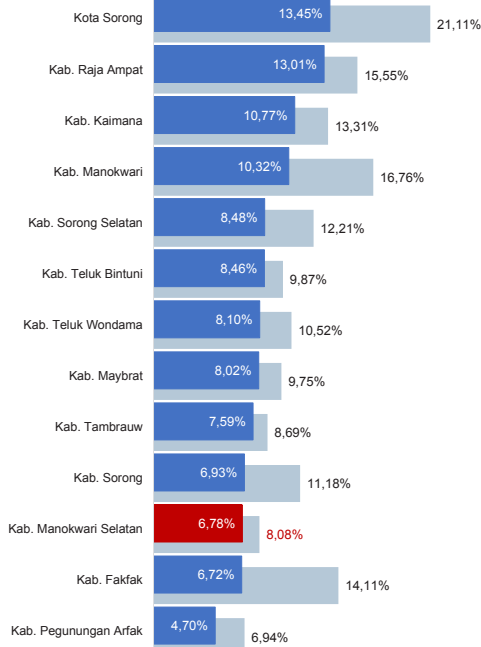
DAK Fisik	3,29 M
TPG	2,51 M
Tamsil	0,06 M
Tunjangan Khusus Guru	0,37 M
DAU (Gaji GTK PNSD)	4,03 M
BOP PAUD	0,15 M

Alokasi Anggaran Bantuan Pemerintah (APBN)

PAUD-DIKMAS	0,32 M
SD	0,00 M
SMP	0,00 M
GTK	0,00 M
Kebudayaan	0,00 M
Total	0,32 M

Sumber: Kemendikbud, Oktober 2019

ANGGARAN PROGRAM URUSAN PENDIDIKAN (DINAS PENDIDIKAN)



■ Alokasi Anggaran Program Urusan Pendidikan di Luar Transfer Daerah (APBD Murni)
■ Alokasi Anggaran Program Urusan Pendidikan dengan Transfer Daerah

Sumber: Kemendagri, November 2019

DATA PENDIDIKAN DAERAH

SATUAN PENDIDIKAN	Jumlah	PENDIDIK	Jumlah
PAUD	6	PAUD	11
SD	28	SD	198
SMP	8	SMP	89
SMA	5	SMA	75
SMK	1	SMK	14
SLB	-	SLB	-

PESERTA DIDIK	Jumlah	RUANG KELAS	Jumlah
PAUD	166	PAUD	13
SD	3.827	SD	184
SMP	1.323	SMP	44
SMA	785	SMA	41
SMK	165	SMK	6
SLB	-	SLB	-

TENDIK	Jumlah	ROMBEL	Jumlah
PAUD	6	PAUD	13
SD	5	SD	201
SMP	8	SMP	48
SMA	5	SMA	37
SMK	3	SMK	6
SLB	-	SLB	-

Sumber: Data verifikasi PDSPK, Juli 2019

DATA RASIO PENDIDIKAN

GURU:SISWA					GURU PNS:SISWA				
SD	SMP	SMA	SMK	SLB	SD	SMP	SMA	SMK	SLB
1:19	1:15	1:10	1:12	-	1:109	1:38	1:22	1:28	-

ROMBEL:SISWA					RUANG KELAS:ROMBEL				
SD	SMP	SMA	SMK	SLB	SD	SMP	SMA	SMK	SLB
1:19	1:28	1:21	1:28	-	1:1,1	1:1,1	1:0,9	1:1	-

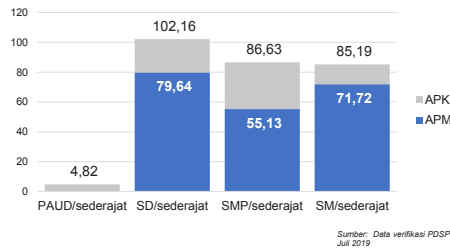
Sumber: Data verifikasi PDSPK, Juli 2019

PROGRAM INDONESIA PINTAR

	SD	SMP	SMA	SMK
Anggaran (dalam jutaan rupiah)	547	470	109	138
Penerima (biaya)	1.344	682	129	155

Sumber: Ditjen. Dikdasmen, Oktober, 2019

APK DAN APM 2018/2019 (persentase)



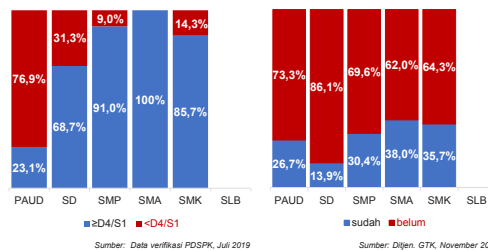
Sumber: Data verifikasi PDSPK, Juli 2019

SISWA PUTUS SEKOLAH DAN MENGULANG

	SD	SMP	SMA	SMK
PUTUS SEKOLAH	8	19	9	0
MENGULANG	100	23	23	9

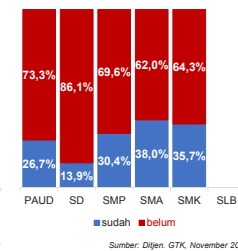
Sumber: Data verifikasi PDSPK, Juli 2019

KUALIFIKASI PENDIDIK



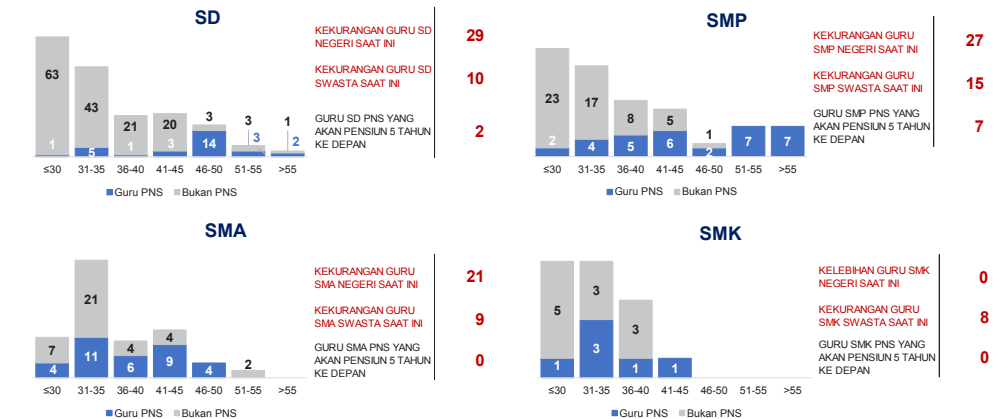
Sumber: Data verifikasi PDSPK, Juli 2019

PENDIDIK TERSERTIFIKASI



Sumber: Ditjen. GTK, November 2019

GURU MENURUT USIA

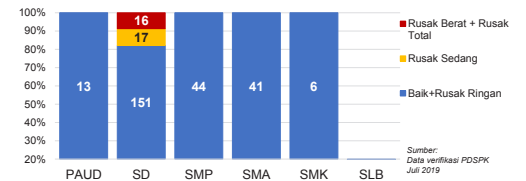


Sumber: Data Verifikasi PDSPK dan Ditjen. GTK, November 2019

KAB. MANOKWARI SELATAN

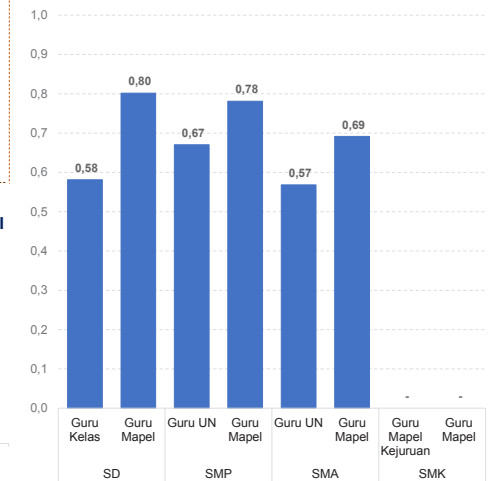
2

KONDISI RUANG KELAS



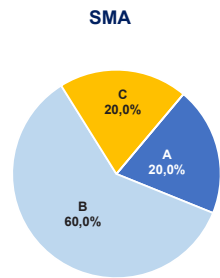
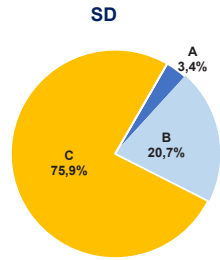
Sumber: Data verifikasi PDSPK, Juli 2019

INDEKS PEMERATAAN GURU PNS

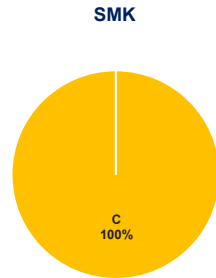
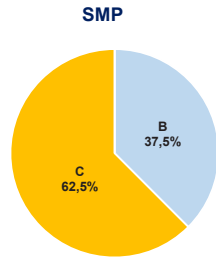


*Semakin mendekati 0 maka semakin merata

Sumber: Ditjen. GTK, November 2019

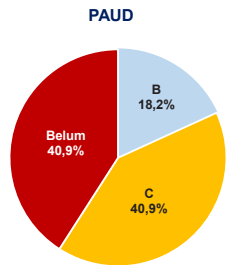


AKREDITASI SEKOLAH

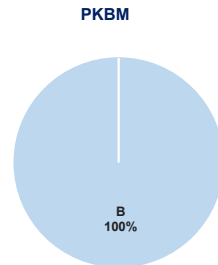


Sumber: BAN S/M, Oktober 2019

AKREDITASI PAUD DAN PNF



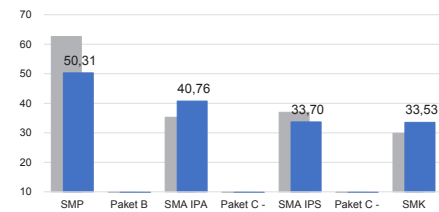
LKP



Sumber: BAN PAUD dan PNF, Desember 2019

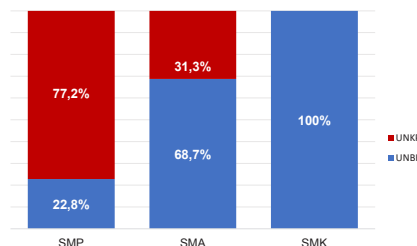
HASIL UJIAN NASIONAL

Nas.	52,82	40,17	53,00	32,07	47,42	28,52	46,72
Prov:	52,41	36,57	48,14	-	41,86	25,68	44,53



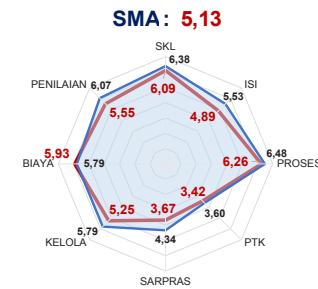
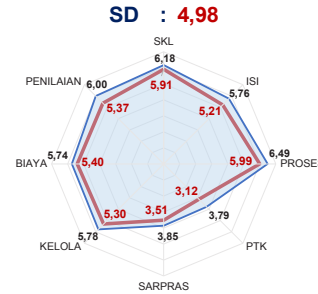
■ 2018 ■ 2019

PELAKSANAAN UNBK



Sumber: PUSPENDIK, September 2019

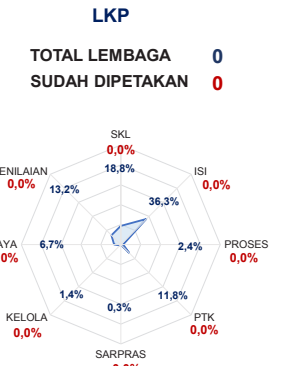
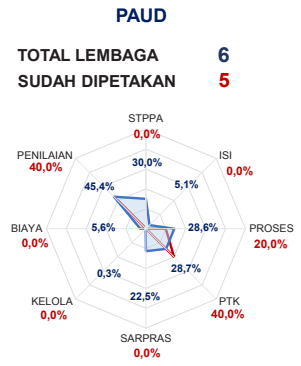
SKOR PMP SEKOLAH 2018



— Rata-Rata Kab./Kota — Rata-Rata Nasional

Sumber: Diijen, Dikdasmen, Oktober 2019

PEMETAAN MUTU PAUD DAN PNF



— Rata-Rata Kab./Kota — Rata-Rata Nasional

Sumber: Diijen, PAUD dan Dikmas, Oktober 2019

KEBUDAYAAN

JENIS	JUMLAH
Cagar Budaya	0
Desa Adat	0
Museum	0
Komunitas Budaya	0

Sumber: Diijen, Kebudayaan, November 2019

BAHASA DAERAH 2

Sumber: Badan Bahasa dan Perbukuan, Oktober 2019

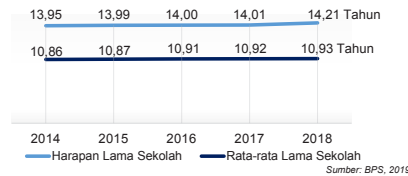
Diterbitkan oleh Kementerian Pendidikan dan Kebudayaan
Jalan Jenderal Sudirman, Senayan, Jakarta 10270, Telepon 021-5711144
Desember 2019

NERACA PENDIDIKAN DAERAH 2019



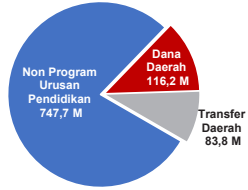
KOTA SORONG PAPUA BARAT

IPM 2018: Kota **77,35** | Prov. **63,74** | Nas. **71,39**

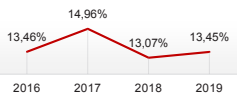


PENDANAAN PENDIDIKAN

APBD 2019: Rp947,67 M



Tren Alokasi Anggaran Program Urusan Pendidikan di Luar Transfer Daerah (APBD Murni)



Sumber: Kemendagri, November 2019

Rincian Dana Transfer Daerah Bidang Pendidikan

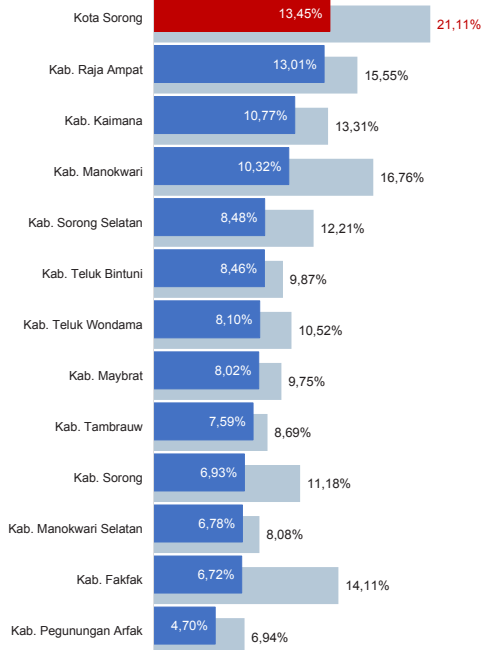
DAK Fisik	26,32 M
TPG	27,94 M
Tamsil	0,94 M
Tunjangan Khusus Guru	0,00 M
DAU (Gaji GTK PNSD)	26,94 M
BOP PAUD	1,66 M

Alokasi Anggaran Bantuan Pemerintah (APBN)

PAUD-DIKMAS	0,85 M
SD	0,00 M
SMP	1,35 M
GTK	0,58 M
Kebudayaan	0,10 M
Total	2,88 M

Sumber: Kemendikbud, Oktober 2019

ANGGARAN PROGRAM URUSAN PENDIDIKAN (DINAS PENDIDIKAN)



■ Alokasi Anggaran Program Urusan Pendidikan di Luar Transfer Daerah (APBD Murni)
■ Alokasi Anggaran Program Urusan Pendidikan dengan Transfer Daerah

Sumber: Kemendagri, November 2019

DATA PENDIDIKAN DAERAH

SATUAN PENDIDIKAN	224	PENDIDIK	2.691
PAUD	79	PAUD	281
SD	76	SD	1.105
SMP	33	SMP	557
SMA	20	SMA	387
SMK	13	SMK	342
SLB	3	SLB	19

PESERTA DIDIK **46.032** RUANG KELAS **1.600**

PAUD	3.054	PAUD	154
SD	22.339	SD	730
SMP	9.495	SMP	329
SMA	5.439	SMA	214
SMK	5.547	SMK	167
SLB	158	SLB	6

TENDIK **227** ROMBEL **1.815**

PAUD	80	PAUD	200
SD	44	SD	831
SMP	46	SMP	335
SMA	32	SMA	217
SMK	25	SMK	202
SLB	-	SLB	30

Sumber: Data verifikasi PDSPK, Juli 2019

DATA RASIO PENDIDIKAN

GURU:SISWA					GURU PNS:SISWA				
SD	SMP	SMA	SMK	SLB	SD	SMP	SMA	SMK	SLB
1:20	1:17	1:14	1:16	1:8	1:42	1:29	1:25	1:29	1:23

ROMBEL:SISWA					RUANG KELAS:ROMBEL				
SD	SMP	SMA	SMK	SLB	SD	SMP	SMA	SMK	SLB
1:27	1:28	1:25	1:27	1:5	1:1,1	1:1	1:1	1:1,2	1:5

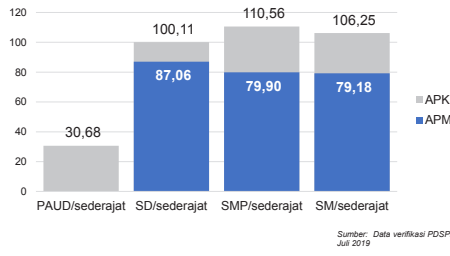
Sumber: Data verifikasi PDSPK, Juli 2019

PROGRAM INDONESIA PINTAR

	SD	SMP	SMA	SMK
Anggaran (dalam jutaan rupiah)	2.325	2.952	576	4.465
Penerima (biwa)	5.691	4.342	711	5.019

Sumber: Ditjen. Dikdasmen, Oktober 2019

APK DAN APM 2018/2019 (persentase)



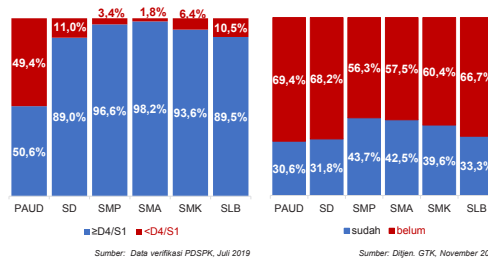
Sumber: Data verifikasi PDSPK, Juli 2019

SISWA PUTUS SEKOLAH DAN MENGULANG

	SD	SMP	SMA	SMK
PUTUS SEKOLAH	75	21	62	71
MENGULANG	558	73	27	142

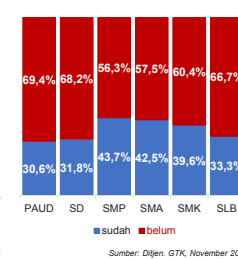
Sumber: Data verifikasi PDSPK, Juli 2019

KUALIFIKASI PENDIDIK



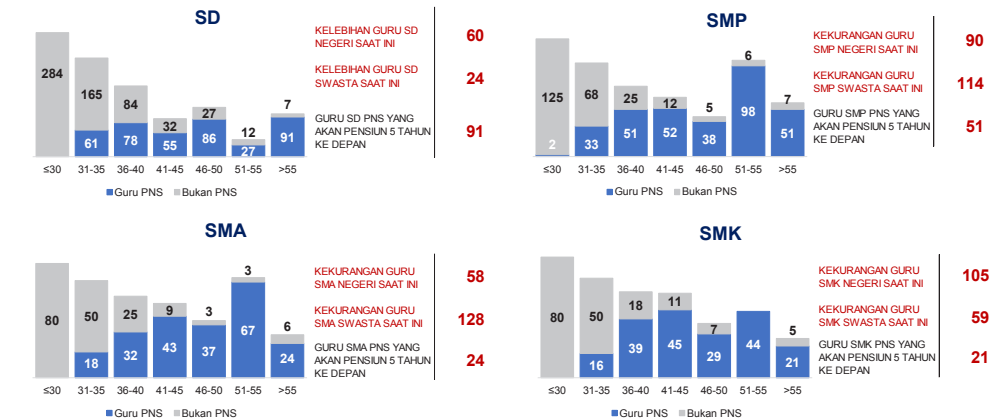
Sumber: Data verifikasi PDSPK, Juli 2019

PENDIDIK TERSERTIFIKASI



Sumber: Ditjen. GTK, November 2019

GURU MENURUT USIA

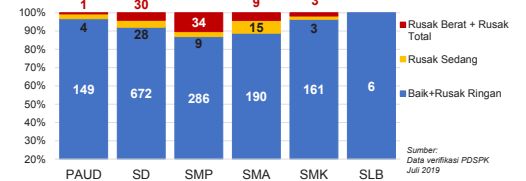


Sumber: Data Verifikasi PDSPK dan Ditjen. GTK, November 2019

KOTA SORONG

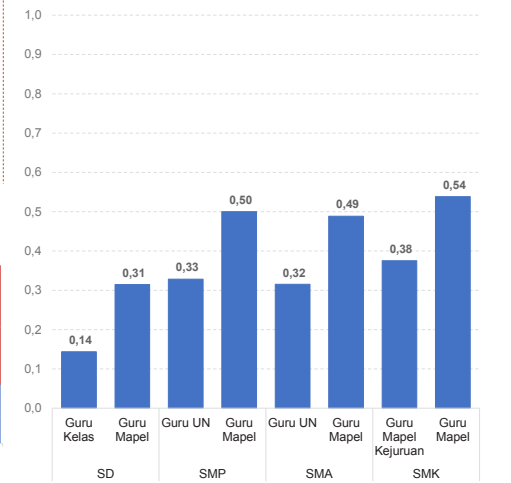
2

KONDISI RUANG KELAS



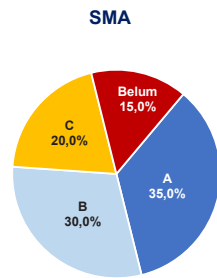
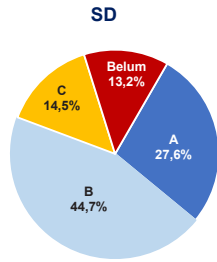
Sumber: Data verifikasi PDSPK, Juli 2019

INDEKS PEMERATAAN GURU PNS

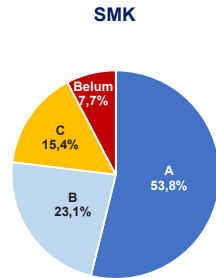
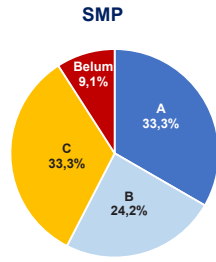


*Semakin mendekati 0 maka semakin merata

Sumber: Ditjen. GTK, November 2019

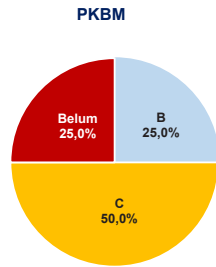
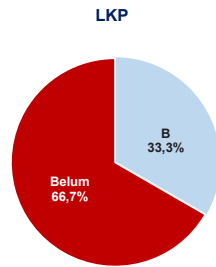
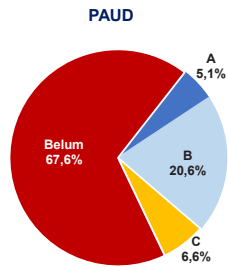


AKREDITASI SEKOLAH



Sumber: BAN S/M, Oktober 2019

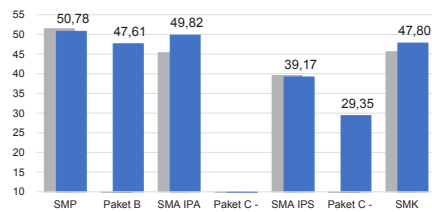
AKREDITASI PAUD DAN PNF



Sumber: BAN PAUD dan PNF, Desember 2019

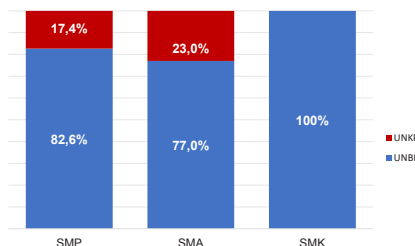
HASIL UJIAN NASIONAL

Nas.	52,82	40,17	53,00	32,07	47,42	28,52	46,72
Prov.	52,41	36,57	48,14	-	41,86	25,68	44,53



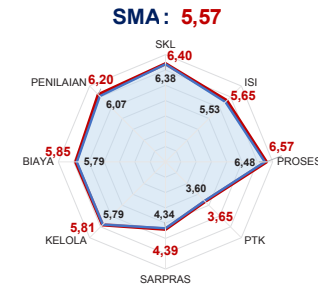
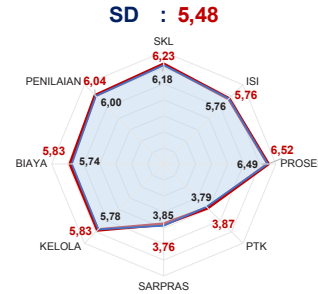
■ 2018 ■ 2019

PELAKSANAAN UNBK



Sumber: PUSPENDIK, September 2019

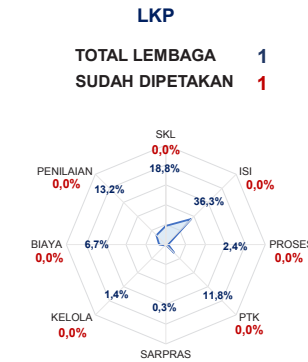
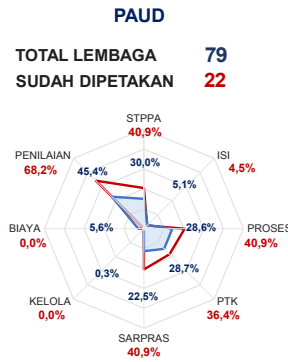
SKOR PMP SEKOLAH 2018



— Rata-Rata Kab./Kota — Rata-Rata Nasional

Sumber: Diijten, Dikdasmen, Oktober 2019

PEMETAAN MUTU PAUD DAN PNF



— Rata-Rata Kab./Kota — Rata-Rata Nasional

Sumber: Diijten, PAUD dan Dikmas, Oktober 2019

KEBUDAYAAN

JENIS	JUMLAH
Cagar Budaya	0
Desa Adat	0
Museum	0
Komunitas Budaya	1

Sumber: Diijten, Kebudayaan, November 2019

BAHASA DAERAH 0

Sumber: Badan Bahasa dan Perbukuan, Oktober 2019

Diterbitkan oleh Kementerian Pendidikan dan Kebudayaan
Jalan Jenderal Sudirman, Senayan, Jakarta 10270, Telepon 021-5711144
Desember 2019



Kementerian Pendidikan dan Kebudayaan
Republik Indonesia

 Jalan Jenderal Sudirman, Jakarta Pusat 10270

 Call Center: 177
SMS: 0811976929

 Telpon: (021) 5703303
 Email: pengaduan@kemdikbud.go.id

 <http://kemdikbud.go.id>
<http://npd.kemdikbud.go.id>

 @Kemdikbud_RI
 @kemdibud.RI

