



# Neraca Pendidikan Daerah 2019



14 Provinsi  
Kalimantan Tengah

# Neraca Pendidikan Daerah 2019

Pusat Analisis dan Sinkronisasi Kebijakan  
Sekretariat Jenderal, Kementerian Pendidikan dan Kebudayaan

## NERACA PENDIDIKAN DAERAH 2019

### **Pelindung:**

Sekretaris Jenderal Kemendikbud

### **Penanggung Jawab:**

Kepala Pusat Analisis dan Sinkronisasi Kebijakan

### **Pengarah Materi:**

Kepala Bidang Sinkronisasi Kebijakan

Kepala Bidang Pemantauan dan Evaluasi Kinerja Kementerian

Kepala Bidang Pengelolaan Strategis

Kepala Subbagian Tata Usaha

### **Kontributor Data:**

Seluruh unit utama Kemendikbud

Kemendagri

BPS

BAN-S/M

BAN-PAUD & PNF

### **Editor:**

Hendarman

### **Penyusun:**

Yulaika Ernawati

Abdul Rachman Pambudi

Anditya Pratama

Andreas Yoga Aditama

Kadek Jeny Femila Devi

Paradhita Zulfa Nadia

Prabaria Vesca Yulianandra

Rusydina Ayu Triastika

Shara Zakia Nissa

Miftahussururi

Prista Rediza

Muhammad Abdurrahman Aditama

M. Firdaus Jubaedi

Rizki Muhammad Ramdhan

Rika Hidayat

Marista Sinaga

Ian Iapoh Simarmata

Dwiyani Widhiharsi Kusuma Putri

### **Editor Foto, Desain Sampul, dan Tata Letak**

Prista Rediza

Muhammad Abdurrahman Aditama

### **Sekretariat:**

Ana Arham | ana.arham07@kemdikbud.go.id

### **Keuangan:**

Diana Damey | diana.damey@kemdikbud.go.id

Gigih Anggana Yudha | gigih.yuda@kemdikbud.go.id

### **Diterbitkan oleh:**

**Pusat Analisis dan Sinkronisasi Kebijakan (PASKA)**

**Kementerian Pendidikan dan Kebudayaan RI**

**Jl. Jenderal Sudirman, Senayan, Jakarta Pusat – 10270**

**NERACA PENDIDIKAN DAERAH 2019**

**ISBN 978-623-7096-52-8**



## Kata Pengantar

Neraca Pendidikan Daerah (NPD) merupakan platform informasi tentang potret kinerja pendidikan pada suatu daerah yang dapat diakses oleh seluruh pemangku kepentingan. NPD merupakan salah satu ikhtiar dalam membangun basis informasi pendidikan yang dapat diakses oleh masyarakat luas dan dimanfaatkan oleh Pemerintah Pusat dan Pemerintah Daerah dalam mengambil kebijakan. Pada tahun 2019 ini, Kementerian Pendidikan dan Kebudayaan kembali menerbitkan NPD yang kelimakalinya yaitu NPD 2019.

Berdasarkan saran dan masukan dari banyak pihak, Kementerian Pendidikan dan Kebudayaan telah melakukan sejumlah perbaikan dan penyesuaian pada materi/substansi, desain, dan tata letak NPD 2019 yang terdiri atas penambahan Indeks Pembangunan Kebudayaan, Indeks Pemerataan Guru PNS, Skor Penjaminan Mutu Pendidikan (PMP) Sekolah, dan Pemetaan Mutu PAUD PNF. Selain dalam versi cetak, terdapat aplikasi yaitu <http://npd.kemdikbud.go.id>. Dalam aplikasi ini semua orang dapat mengunduh NPD versi cetak dan juga dapat melihat perbandingan profil pendidikan antardaerah baik dalam satu provinsi maupun lintas provinsi. Di samping itu, terdapat menu rekomendasi kebijakan dan praktik baik dari berbagai daerah dalam penyelesaian masalah pendidikan.

Mengusung paradigma pengelolaan pendidikan yang lebih transparan dan akuntabel, NPD 2019 tetap dimaksudkan untuk menampilkan dan menyajikan potret, informasi, kondisi, dan capaian pendidikan di suatu daerah (provinsi/kabupaten/kota). Sebagai bagian dari rencana aksi nasional Open Government Indonesia (OGI), NPD diharapkan dapat dimanfaatkan oleh para pengambil keputusan dan semua pemangku kepentingan pendidikan sebagai acuan dalam menetapkan kebijakan, menyusun perencanaan, mengevaluasi kebijakan pendidikan, merumuskan prioritas pembangunan pendidikan, serta membantu mengenali kekurangan dan kelebihan bidang pendidikan di daerah. NPD juga dapat dimanfaatkan oleh masyarakat sebagai basis pergerakan

untuk berkontribusi dan berpartisipasi memberikan saran dan masukan atas berbagai persoalan pendidikan di daerah masing-masing dalam rangka mewujudkan pendidikan yang bermutu, terjangkau, dan berkeadilan bagi seluruh rakyat Indonesia.

Kami menyampaikan penghargaan dan terima kasih yang sebesar-besarnya atas kontribusi dan dedikasi semua pihak yang terlibat dalam penyusunan NPD 2019 ini. Secara khusus, ucapan terima kasih yang tak terhingga kami sampaikan kepada Kantor Staf Kepresidenan (KSP) atas apresiasi dan dukungan kebijakan yang telah disampaikan yang menjadikan NPD sebagai inspirasi disusunnya neraca-neraca di Kementerian/Lembaga lainnya. Apresiasi dan dukungan KSP semakin menebalkan tekad dan keyakinan Kementerian Pendidikan dan Kebudayaan bahwa upaya peningkatan mutu pendidikan Indonesia yang lebih baik merupakan bentuk tanggung jawab bersama.

Mari kita bersama bergerak memajukan pendidikan Indonesia dengan semangat gotong royong. Semoga ikhtiar ini memberikan kontribusi positif bagi masa depan anak didik kita menjadi lebih baik dan berdaya saing tinggi. Aamiin.

Jakarta, Desember 2019  
Sekretaris Jenderal





## Daftar Isi

1. Kata Pengantar	ii
2. Daftar isi	iv
3. Daftar Istilah	v
4. Glosarium	vi
5. Nasional	1
6. Prov. Kalimantan Tengah	3
7. Kab. Kapuas	5
8. Kab. Barito Selatan	7
9. Kab. Barito Utara	9
10. Kab. Kotawaringin Timur	11
11. Kab. Kotawaringin Barat	13
12. Kab. Katingan	15
13. Kab. Seruyan	17
14. Kab. Sukamara	19
15. Kab. Lamandau	21
16. Kab. Gunung Mas	23
17. Kab. Pulang Pisau	25
18. Kab. Murung Raya	27
19. Kab. Barito Timur	29
20. Kota Palangka Raya	31

## Daftar Istilah

- |             |  |            |                                     |
|-------------|--|------------|-------------------------------------|
| 1. BOS      | : Bantuan Operasional Sekolah            | 17. Tendik | : Tenaga Kependidikan               |
| 2. BOP PAUD | : Biaya Operasional Penyelenggaraan PAUD | 18. TKG    | : Tunjangan Khusus Guru             |
| 3. IPK      | : Indeks Pembangunan Kebudayaan          | 19. TPG    | : Tunjangan Profesi Guru            |
| 4. IPG      | : Indeks Pemerataan Guru                 | 20. TAMSIL | : Tambahan Penghasilan              |
| 5. IPM      | : Indeks Pembangunan Manusia             | 21. DAU    | : Dana Alokasi Umum                 |
| 6. HLS      | : Harapan Lama Sekolah                   | 22. PIP    | : Program Indonesia Pintar          |
| 7. RLS      | : Rata-Rata Lama Sekolah                 | 23. PMP    | : Penjaminan Mutu Pendidikan        |
| 8. APK      | : Angka Partisipasi Kasar                | 24. PNF    | : Pendidikan Nonformal              |
| 9. APM      | : Angka Partisipasi Murni                | 25. PAUD   | : Pendidikan Anak Usia Dini         |
| 10. UN      | : Ujian Nasional                         | 26. PKBM   | : Pusat Kegiatan Belajar Masyarakat |
| 11. UNBK    | : Ujian Nasional Berbasis Komputer       | 27. LKP    | : Lembaga Kursus dan Pelatihan      |
| 12. UNKP    | : Ujian Nasional Kertas Dan Pensil       | 28. PNSD   | : Pegawai Negeri Sipil Daerah       |
| 13. OPD     | : Organisasi Perangkat Daerah            |            |                                     |
| 14. ROMBEL  | : Rombongan Belajar                      |            |                                     |
| 15. DAK     | : Dana Alokasi Khusus                    |            |                                     |
| 16. PK      | : Pendidikan Khusus                      |            |                                     |

# Glosarium

## 1. PENDANAAN PENDIDIKAN, menampilkan:

- a. Total alokasi APBD 2019 yaitu jumlah seluruh anggaran pendapatan dan belanja daerah tahun 2019.
- b. Dana Daerah yaitu anggaran pendidikan yang dialokasikan di dinas pendidikan di luar transfer daerah.
- c. Transfer Daerah bidang Pendidikan yaitu bagian dari belanja negara dalam rangka mendanai pelaksanaan desentralisasi fiskal berupa Dana Perimbangan, Dana Otonomi Khusus, dan Dana Penyesuaian di bidang pendidikan.
- d. Anggaran Program Urusan Pendidikan yaitu anggaran pendidikan yang terdapat di Dinas Pendidikan.
- e. Anggaran Nonprogram Urusan Pendidikan yaitu anggaran yang terdapat di Organisasi Perangkat Daerah (OPD) di luar Dinas Pendidikan.
- f. Rincian Dana Transfer Daerah Bidang Pendidikan di kabupaten/kota terdiri atas: DAK Fisik, TPG, Tamsil, TKG, DAU (Gaji GTK PNSD), dan BOP PAUD.
- g. Rincian Dana Transfer Daerah Bidang Pendidikan di provinsi terdiri atas: DAK Fisik, TPG, Tamsil, TKG, DAU (Gaji GTK PNSD), dan BOS.
- h. Alokasi Anggaran Bantuan Pemerintah (bersumber dari APBN) di provinsi, meliputi bantuan untuk SMA, SMK, GTK, dan PK.
- i. Alokasi Anggaran Bantuan Pemerintah (bersumber dari APBN) di kabupaten/kota, meliputi bantuan untuk PAUD-Dikmas, SD, SMP, GTK, dan Kebudayaan.
- j. Grafik perbandingan antara persentase alokasi anggaran program urusan pendidikan dengan transfer daerah dan anggaran program

urusan pendidikan di luar transfer daerah dirumuskan sebagai berikut

Persentase Anggaran Program Urusan Pendidikan:

- **Anggaran Program Urusan Pendidikan dengan Transfer Daerah**  
$$= \frac{\text{Anggaran Program Urusan Pendidikan}}{\text{Total APBD}} \times 100\%$$

- **Anggaran Program Urusan Pendidikan di Luar Transfer Daerah**  
$$= \frac{\text{Anggaran Program Urusan Pendidikan} - \text{Transfer Daerah di Luar BOS}}{\text{Total APBD} - \text{Transfer Daerah}} \times 100\%$$

- k. Tabel tren persentase alokasi anggaran merupakan persentase anggaran program urusan pendidikan di luar transfer daerah dari tahun 2016 - 2019.
- l. Persentase Realisasi Program Indonesia Pintar (PIP) menyajikan data persentase realisasi penerima dan penyerapan anggaran.

2. **DATA PENDIDIKAN DAERAH.** Menampilkan jumlah satuan pendidikan, ruang kelas, peserta didik dan pendidik per jenjang pendidikan formal dan nonformal. Jumlah pendidik formal yang ditampilkan adalah kategori guru aktif, yaitu guru yang memiliki sekolah induk dan pembelajaran, atau guru yang tidak memiliki sekolah induk namun memiliki pembelajaran dengan jumlah jam mengajar minimal 6 jam.

3. **INDEKS PEMBANGUNAN MANUSIA 2018.** Indeks Pembangunan Manusia (IPM) mengukur capaian pembangunan manusia berbasis sejumlah komponen dasar kualitas hidup. Sebagai ukuran kualitas hidup, IPM dibangun melalui pendekatan tiga dimensi dasar. Dimensi tersebut mencakup umur panjang dan sehat; pengetahuan, dan kehidupan yang layak. NPD menampilkan pencapaian skor Harapan Lama Sekolah (HLS), Rata-rata Lama Sekolah (RLS), dan perbandingan skor IPM



kabupaten/kota, provinsi, dan nasional selama kurun waktu 2014 – 2018.

- a. Harapan Lama Sekolah didefinisikan sebagai lamanya sekolah (dalam tahun) yang diharapkan akan dirasakan oleh anak pada umur tertentu di masa mendatang.
  - b. Rata-rata Lama Sekolah menunjukkan jenjang pendidikan yang pernah/sedang diduduki oleh seseorang.
4. **ANGKA PARTISIPASI KASAR (APK) DAN ANGKA PARTISIPASI MURNI (APM) 2018/2019.** Menampilkan persentase APK dan APM pada masing-masing jenjang pendidikan sederajat pada tahun pelajaran 2018/ 2019.
  5. **RASIO PENDIDIKAN.** Menampilkan perbandingan jumlah siswa terhadap guru, jumlah siswa terhadap guru PNS, jumlah siswa terhadap rombel, dan rombongan belajar terhadap ruang kelas yang ada untuk setiap jenjang pendidikan.
  6. **KUALIFIKASI GURU.** Menampilkan perbandingan persentase guru yang sudah dan belum memenuhi kualifikasi S1/D4 untuk setiap jenjang pendidikan pada tahun pelajaran 2018/ 2019.
  7. **GURU MENURUT USIA.** Menampilkan jumlah guru PNS dan bukan PNS menurut rentang usia 5 tahunan, disajikan pula jumlah guru PNS yang akan pensiun dalam waktu 5 tahun ke depan.
  8. **GURU TERSERTIFIKASI.** Menampilkan persentase perbandingan guru yang sudah tersertifikasi dan belum. Sertifikat pendidik diberikan kepada guru yang telah memenuhi standar profesional guru.
  9. **SISWA PUTUS SEKOLAH DAN MENGULANG.** Menyajikan data jumlah siswa yang putus sekolah (drop out) dan mengulang per jenjang pendidikan.
  10. **HASIL UJIAN NASIONAL.** Menampilkan rerata hasil Ujian Nasional (UN) pada jenjang SMP, SMA, SMK, Paket B, Paket C IPA dan Paket

C IPS di kabupaten/kota, provinsi, dan nasional tahun pelajaran 2018/ 2019.

11. **PERSENTASE UNBK PER JENJANG.** Menampilkan persentase peserta UNBK dan jumlah peserta yang menggunakan kertas dan pensil (UNKP) pada jenjang SMP, SMA, dan SMK di Kabupaten/ Kota, Provinsi dan Nasional tahun pelajaran 2018/2019.
12. **KONDISI RUANG KELAS.** Menampilkan perbandingan jumlah ruang kelas yang kondisinya baik, rusak ringan, rusak sedang, rusak berat, dan rusak total di setiap jenjang pendidikan pada tahun pelajaran 2018/ 2019.
13. **AKREDITASI PAUD DAN PNF.** Menampilkan persentase satuan Pendidikan Anak Usia Dini (PAUD), Lembaga Kursus dan Pelatihan (LKP) dan Pusat Kegiatan Belajar Masyarakat (PKBM) termasuk Sanggar Kegiatan Belajar (SKB)/Satuan Pendidikan Non Formal sejenis yang memperoleh hasil akreditasi A, B, C, dan belum terakreditasi. Hasil akreditasi B termasuk yang sudah diakreditasi dan lolos memperoleh status Terakreditasi (T) pada tahun 2015. Kategori belum terakreditasi terdiri atas yang belum diakreditasi dan sudah diakreditasi tetapi tidak lolos atau Tidak Terakreditasi (TT).
14. **AKREDITASI SEKOLAH.** Menampilkan persentase sekolah yang memperoleh hasil akreditasi A, B, C, dan belum terakreditasi di setiap jenjang pendidikan. Kategori belum terakreditasi terdiri atas yang belum diakreditasi dan sudah diakreditasi tetapi tidak lolos atau Tidak Terakreditasi (TT).
15. **SKOR PENJAMINAN MUTU PENDIDIKAN (PMP) SEKOLAH.** Menampilkan capaian 8 Standar Nasional Pendidikan (SNP) pada satuan pendidikan dasar dan menengah yang terdiri atas 1) Standar Kompetensi Lulusan, 2) Standar Isi, 3) Standar Proses, 4) Standar Pendidik dan Tenaga Kependidikan, 5) Standar Sarana dan Prasarana, 6) Standar Pengelolaan, 7) Standar Pembiayaan,

dan 8) Standar Penilaian Pendidikan. Angka capaian indikator disajikan pada skala angka 0 – 7 sebagai berikut:

	Menuju SNP Level 1	Menuju SNP Level 2	Menuju SNP Level 3	Menuju SNP Level 4	Sudah SNP
Batas Bawah	0,00	2,05	3,71	5,07	6,67
Batas Atas	2,04	3,70	5,06	6,66	7,00

**16. PEMETAAN MUTU PAUD DAN PNF.** Menyajikan data terkait pemetaan mutu PAUD dan PNF. Pemetaan mutu meliputi 1) standar kompetensi lulusan (SKL)/Standar Tingkat Pencapaian Perkembangan Anak (STPPA), 2) Standar Isi, 3) Standar Proses, 4) Standar Pendidik dan Tenaga Kependidikan, 5) Standar Sarana dan Prasarana, 6) Standar Pengelolaan, 7) Standar Pembiayaan, dan 8) Standar Penilaian Pendidikan. Persentase yang ditampilkan untuk setiap standar menyatakan nilai ketercapaian lembaga yang telah dipetakan sesuai dengan standar nasional pendidikan.

**17. DATA KEBUDAYAAN.** Menyajikan data ragam budaya (Cagar Budaya yang didaftarkan ke Direktorat Jenderal Kebudayaan, Desa Adat yang direvitalisasi oleh Direktorat Jenderal Kebudayaan, Museum yang sudah terdaftar di Direktorat Jenderal Kebudayaan, dan Komunitas Budaya yang difasilitasi oleh Direktorat Jenderal Kebudayaan).

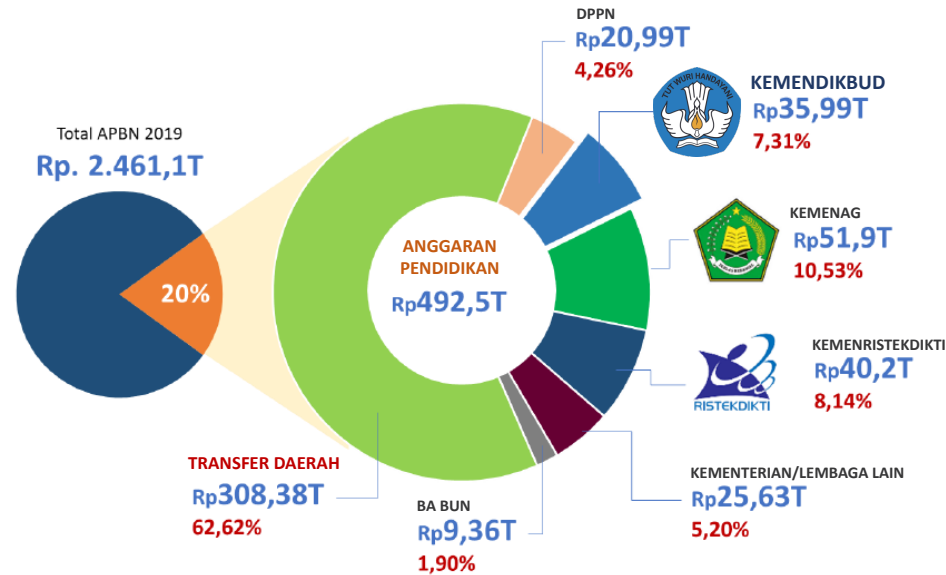
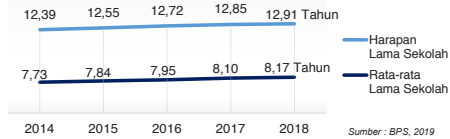
**18. BAHASA DAERAH.** Menyajikan jumlah persebaran bahasa daerah terpetakan hasil pemetaan bahasa daerah dari 2.560 daerah pengamatan.

**19. INDEKS PEMBANGUNAN KEBUDAYAAN (IPK).** Merupakan suatu instrumen yang disusun bersama antara Kemendikbud, Kementerian PPN/BAPPENAS dan Badan Pusat Statistik (BPS) untuk mengukur capaian pembangunan kebudayaan sesuai dengan amanat UU 5/2017 tentang Pemajuan Kebudayaan. Ada tujuh dimensi pengukuran Capaian Pembangunan Kebudayaan yaitu Dimensi 1 Ekonomi Budaya, Dimensi 2 Pendidikan, Dimensi 3 Ketahanan Sosial Budaya, Dimensi 4 Warisan Budaya, Dimensi 5 Ekspresi Budaya, Dimensi 6 Budaya Literasi dan Dimensi 7 Gender.

**20. INDEKS PEMERATAAN GURU (IPG) PNS.** Menyajikan data tingkat pemerataan guru PNS Kabupaten/Kota, Provinsi, atau lingkup Nasional. Pemerataan sempurna guru dapat terjadi apabila ketersediaan guru PNS sama dengan kebutuhan guru pada semua sekolah di satu wilayah yang ditunjukkan oleh IPG dengan angka 0. Namun apabila terdapat ketimpangan penugasan yang menyebabkan adanya kekurangan atau kelebihan guru, IPG akan bergerak dari angka 0 menuju angka 1 (satu). Ketidakmerataan sempurna guru dicerminkan oleh IPG dengan angka 1 (satu).



## INDEKS PEMBANGUNAN MANUSIA INDONESIA 2018 71,39



### Tren Alokasi Anggaran Pendidikan



### PROGRAM INDONESIA PINTAR

	SD	SMP	SMA	SMK
Anggaran (dalam jutaan rupiah)	3.166.966	1.961.628	769.293	843.779
Penerima (siswa)	7.832.996	3.099.770	914.285	1.092.856

Sumber: Ditjen. Dikdasmen, Oktober, 2019

### DATA PENDIDIKAN

	Peserta Didik	Pendidik	Ruang Kelas	Satuan Pendidikan	Tendik	Rombel
<b>TOTAL</b>	<b>51.800.158</b>	<b>3.303.336</b>	<b>2.075.026</b>	<b>404.807</b>	<b>2.301.143</b>	<b>548.892</b>
PAUD	6.747.569	569.170	304.624	185.631	449.662	201.757
SD	25.175.681	1.459.307	1.063.335	149.040	1.123.381	113.156
SMP	9.958.841	640.010	358.078	39.964	351.452	118.694
SMA	4.806.306	309.616	163.216	13.797	163.832	58.624
SMK	4.978.503	300.288	165.715	14.148	182.242	54.026
SLB	133.258	24.945	20.058	2.227	30.574	2.635

Sumber: Data verifikasi PDSPK, Juli 2019

### DATA RASIO PENDIDIKAN

#### GURU:SISWA

	SD	SMP	SMA	SMK	SLB
Rasio	1:17	1:16	1:16	1:17	1:5

#### GURU PNS:SISWA

	SD	SMP	SMA	SMK	SLB
Rasio	1:22	1:28	1:29	1:27	1:4

#### ROMBEL:SISWA

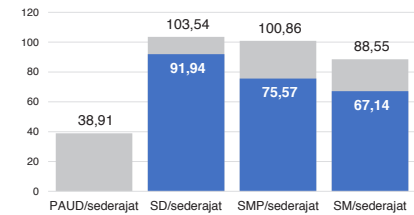
	SD	SMP	SMA	SMK	SLB
Rasio	1:22	1:28	1:29	1:27	1:4

#### RUANG KELAS:ROMBEL

	SD	SMP	SMA	SMK	SLB
Rasio	1:1,1	1:1	1:1	1:1,1	1:1,5

Sumber: Data verifikasi PDSPK, Juli 2019

### APK DAN APM 2018/2019 (persentase)



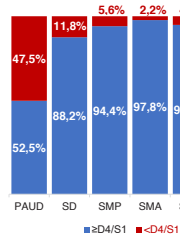
Sumber: Data verifikasi PDSPK, Juli 2019

### SISWA PUTUS SEKOLAH DAN MENGULANG

	SD	SMP	SMA	SMK
PUTUS SEKOLAH	33.268	28.651	19.953	25.357
MENGULANG	342.287	35.230	12.296	19.187

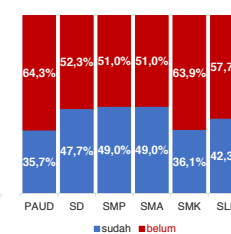
Sumber: Data verifikasi PDSPK, Juli 2019

### KUALIFIKASI PENDIDIK



Sumber: Data verifikasi PDSPK, Juli 2019

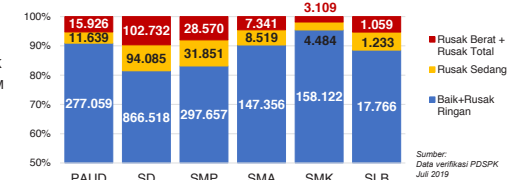
### PENDIDIK TERSERTIFIKASI



Sumber: Ditjen. GTK, November 2019

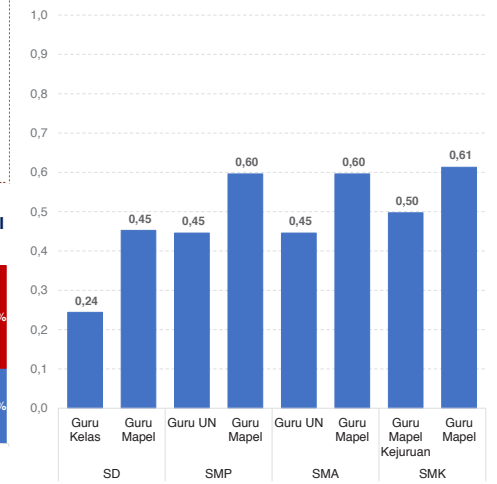
## INDONESIA

### KONDISI RUANG KELAS



Sumber: Data verifikasi PDSPK, Juli 2019

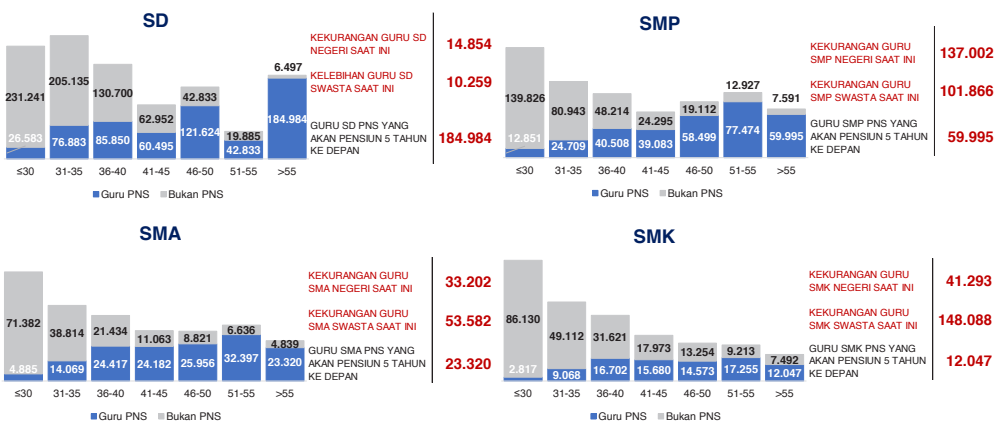
### INDEKS PEMERATAAN GURU PNS



Sumber: Ditjen. GTK, November 2019

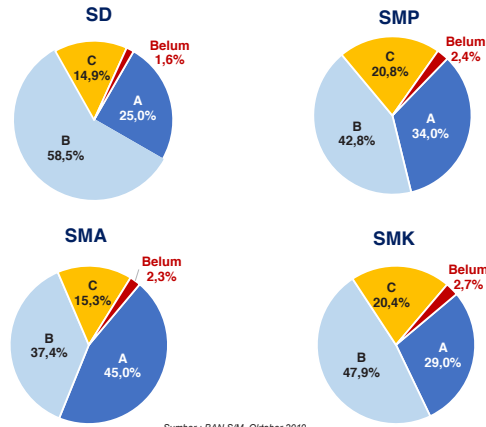
\*Semakin mendekati 0 maka semakin merata

### GURU MENURUT USIA

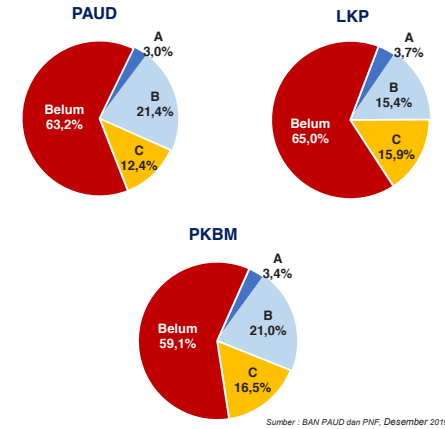


Sumber: Data Verifikasi PDSPK dan Ditjen GTK, November 2019

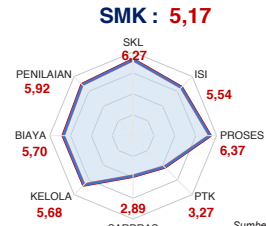
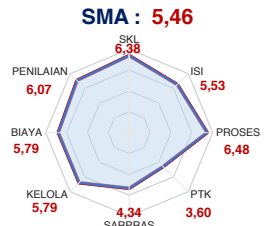
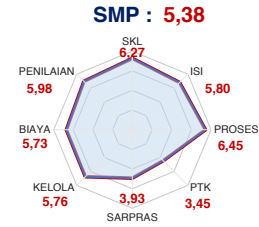
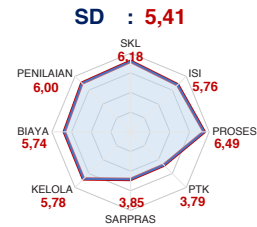
AKREDITASI SEKOLAH



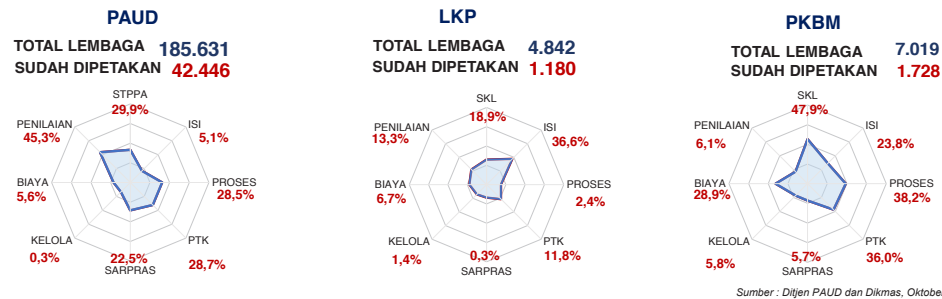
AKREDITASI PAUD DAN PNF



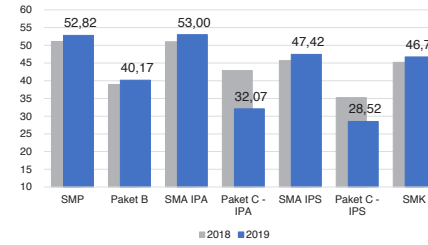
SKOR PMP SEKOLAH 2018



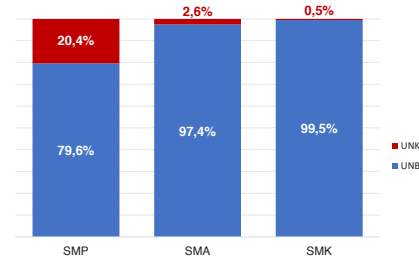
PEMETAAN MUTU PAUD DAN PNF



HASIL UJIAN NASIONAL



PELAKSANAAN UNBK



BAHASA DAERAH **668** Sumber: Badan Bahasa dan Perbukuan, Oktober 2019

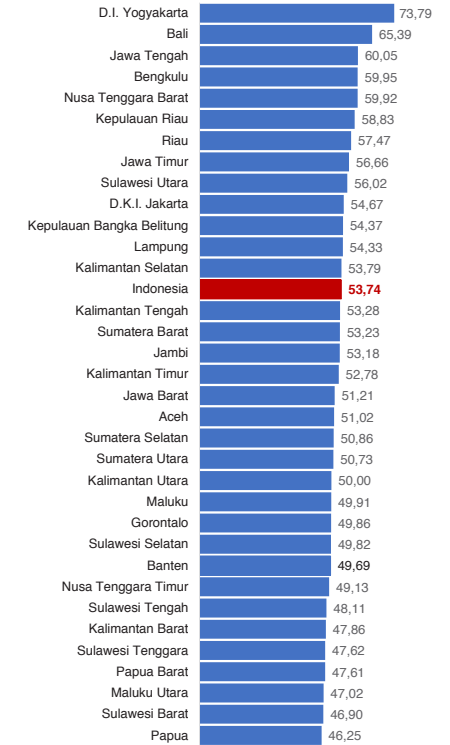
DATA KEBUDAYAAN

JENIS	JUMLAH
Cagar Budaya	46.437
Desa Adat	72
Museum	438
Komunitas Budaya	240

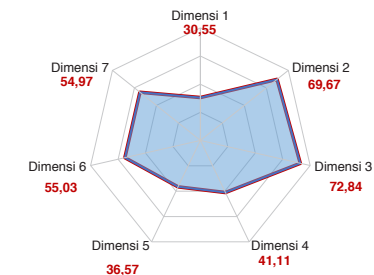
KETERANGAN DIMENSI INDEKS PEMBANGUNAN KEBUDAYAAN 2018

- Dimensi 1 | Ekonomi Budaya
- Dimensi 2 | Pendidikan
- Dimensi 3 | Ketahanan Sosial Budaya
- Dimensi 4 | Warisan Budaya
- Dimensi 5 | Ekspresi Budaya
- Dimensi 6 | Budaya Literasi
- Dimensi 7 | Gender

INDEKS PEMBANGUNAN KEBUDAYAAN 2018



DIMENSI INDEKS PEMBANGUNAN KEBUDAYAAN 2018



Sumber: Ditjen, Kebudayaan, November 2019

Diterbitkan oleh Kementerian Pendidikan dan Kebudayaan  
Jalan Jenderal Sudirman, Senayan, Jakarta 10270, Telepon 021-5711144  
Desember 2019

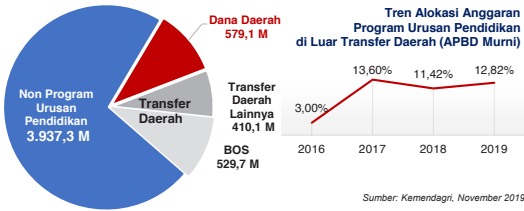
# NERACA PENDIDIKAN DAERAH 2019



## PROVINSI KALIMANTAN TENGAH

### PENDANAAN PENDIDIKAN

APBD 2019: Rp5.456,29 M



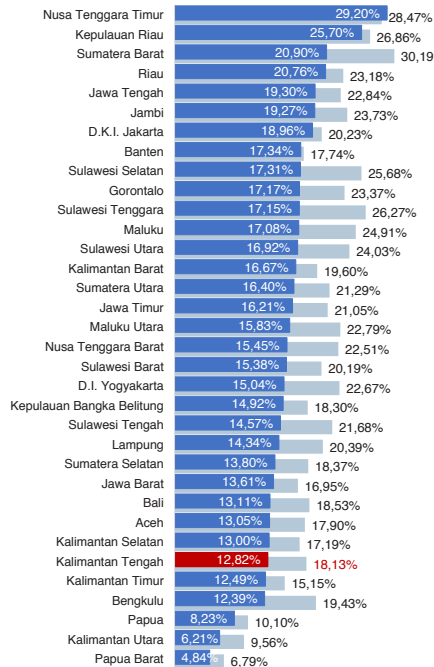
### Rincian Dana Transfer Daerah Bidang Pendidikan

DAK Fisik	39,67 M
TPG	129,40 M
Tamsil	4,91 M
Tunjangan Khusus Guru	12,44 M
DAU (Gaji GTK PNSD)	223,69 M
BOS	529,73 M

### Alokasi Anggaran Bantuan Pemerintah (APBN)

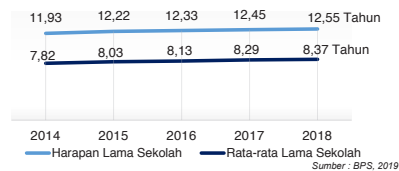
SMA	0,00 M
SMK	12,83 M
PK	3,43 M
GTK	0,66 M
Total	16,92 M

### ANGGARAN PROGRAM URUSAN PENDIDIKAN (DINAS PENDIDIKAN)



■ Alokasi Anggaran Program Urusan Pendidikan di Luar Transfer Daerah (APBD Murni)  
 ■ Alokasi Anggaran Program Urusan Pendidikan dengan Transfer Daerah

IPM 2018: Prov. 70,42 Nas. 71,39



### DATA PENDIDIKAN DAERAH

SATUAN PENDIDIKAN	6.492	PENDIDIK	46.392
PAUD	2.622	PAUD	7.297
SD	2.634	SD	22.824
SMP	834	SMP	8.862
SMA	241	SMA	4.453
SMK	137	SMK	2.689
SLB	24	SLB	267

PESERTA DIDIK	574.528	RUANG KELAS	30.071
PAUD	89.454	PAUD	4.400
SD	283.189	SD	17.071
SMP	108.587	SMP	4.813
SMA	58.282	SMA	2.196
SMK	33.932	SMK	1.384
SLB	1.084	SLB	207

TENDIK	4.963	ROMBEL	31.556
PAUD	2.574	PAUD	5.767
SD	817	SD	17.411
SMP	882	SMP	4.504
SMA	414	SMA	2.206
SMK	249	SMK	1.398
SLB	27	SLB	270

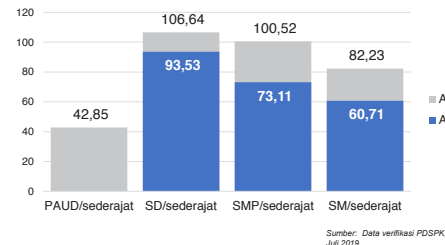
### DATA RASIO PENDIDIKAN

GURU:SISWA					GURU PNS:SISWA				
SD	SMP	SMA	SMK	SLB	SD	SMP	SMA	SMK	SLB
1:12	1:12	1:13	1:13	1:4	1:19	1:21	1:21	1:22	1:11

### PROGRAM INDONESIA PINTAR

Anggaran (dalam jutaan rupiah)	SD	SMP	SMA	SMK
Penerima (siswa)	47.086	19.130	7.430	4.791

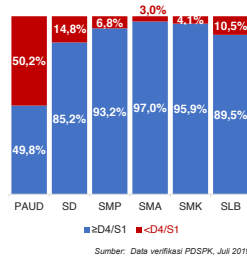
### APK DAN APM 2018/2019 (persentase)



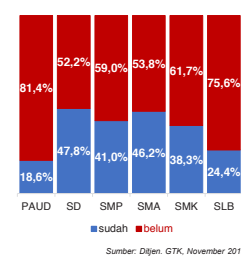
### SISWA PUTUS SEKOLAH DAN MENGLANG

	SD	SMP	SMA	SMK
PUTUS SEKOLAH	344	371	222	303
MENGLANG	6.252	415	93	136

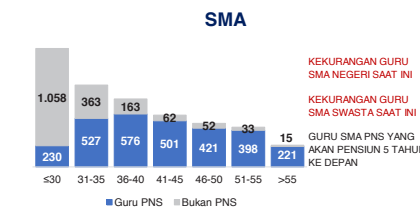
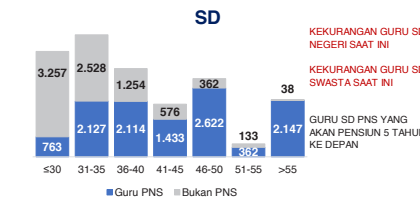
### KUALIFIKASI PENDIDIK



### PENDIDIK TERSERTIFIKASI

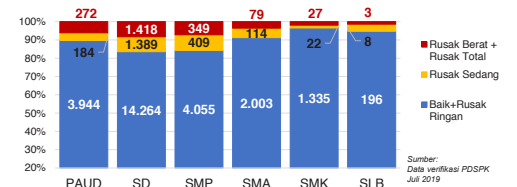


### GURU MENURUT USIA

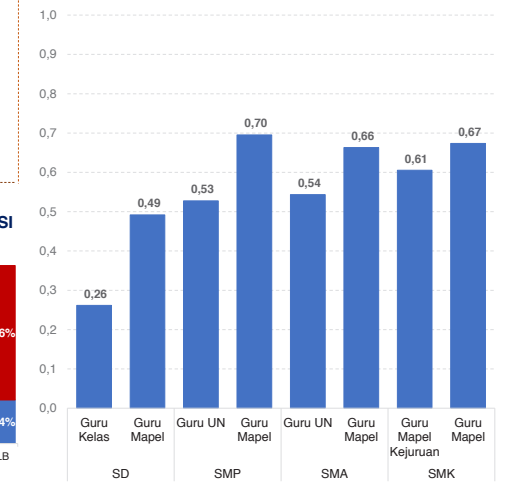


## PROV. KALIMANTAN TENGAH 2

### KONDISI RUANG KELAS

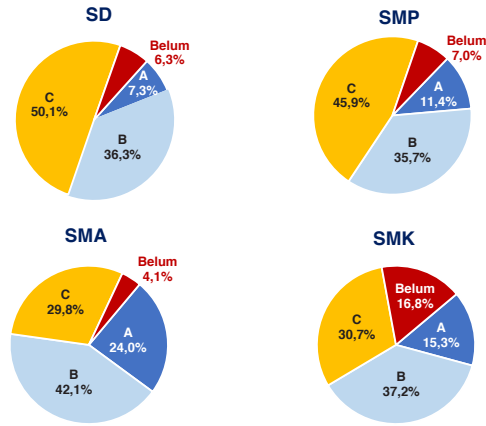


### INDEKS PEMERATAAN GURU PNS



\*Semakin mendekati 0 maka semakin merata

AKREDITASI SEKOLAH

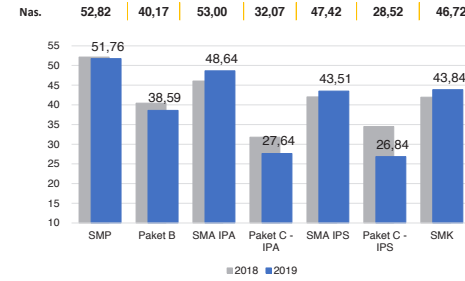


Sumber : BAN SM, Oktober 2019

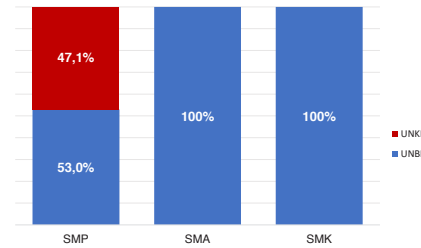
Sumber : BAN PAUD dan PNF, Desember 2019

AKREDITASI PAUD DAN PNF

HASIL UJIAN NASIONAL



PELAKSANAAN UNBK



Sumber : PUSPENDIK, September 2019

BAHASA DAERAH 23

Sumber : Badan Bahasa dan Perbukuan, Oktober 2019

DATA KEBUDAYAAN

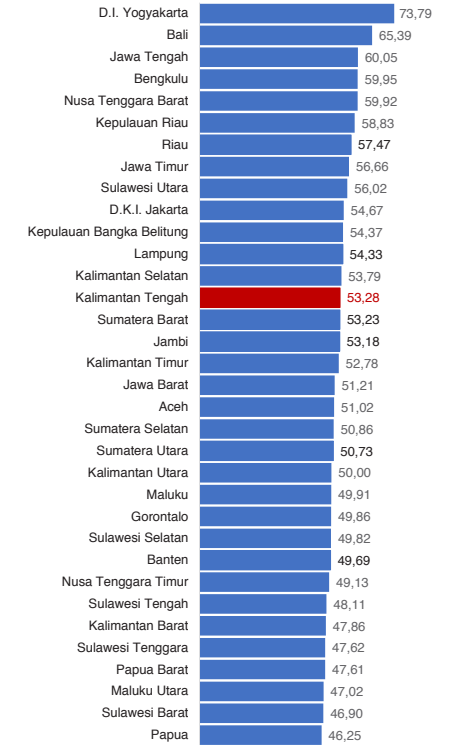
JENIS	JUMLAH
Cagar Budaya	140
Desa Adat	0
Museum	2
Komunitas Budaya	4

KETERANGAN DIMENSI INDEKS PEMBANGUNAN KEBUDAYAAN 2018

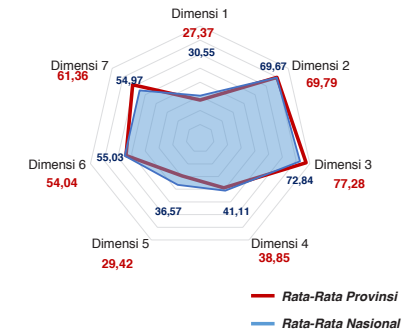


- Dimensi 1 | Ekonomi Budaya
- Dimensi 2 | Pendidikan
- Dimensi 3 | Ketahanan Sosial Budaya
- Dimensi 4 | Warisan Budaya
- Dimensi 5 | Ekspresi Budaya
- Dimensi 6 | Budaya Literasi
- Dimensi 7 | Gender

INDEKS PEMBANGUNAN KEBUDAYAAN 2018



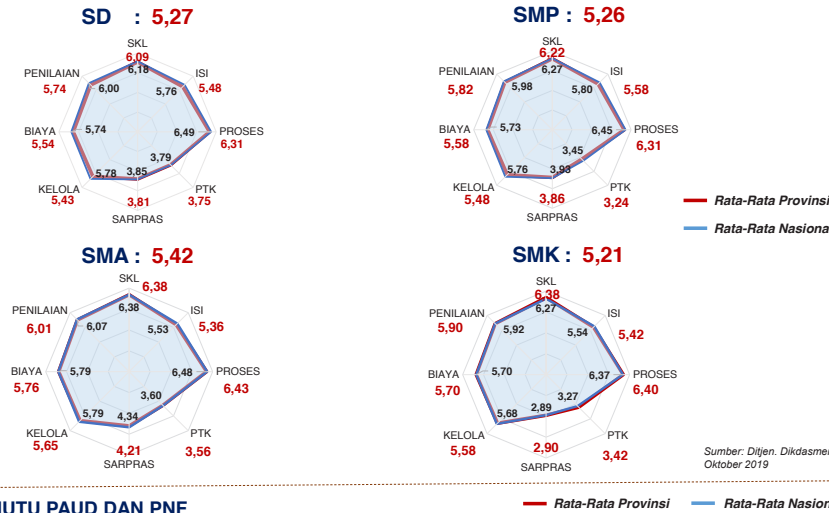
DIMENSI INDEKS PEMBANGUNAN KEBUDAYAAN 2018



Sumber : Ditjen. Kebudayaan, November 2019


Diterbitkan oleh Kementerian Pendidikan dan Kebudayaan  
Jalan Jenderal Sudirman, Senayan, Jakarta 10270, Telepon 021-5711144  
Desember 2019

SKOR PMP SEKOLAH 2018



Sumber : Ditjen. Dikdasmen, Oktober 2019

PEMETAAN MUTU PAUD DAN PNF



Sumber : Ditjen PAUD dan Dikmas, Oktober 2019

# NERACA PENDIDIKAN DAERAH 2019



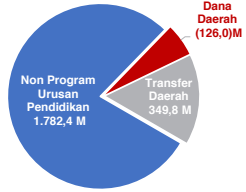
## KAB. KAPUAS KALIMANTAN TENGAH

IPM 2018: Kab. 68,68 | Prov. 70,42 | Nas. 71,39



### PENDANAAN PENDIDIKAN

APBD 2019: Rp2.006,21 M



Tren Alokasi Anggaran Program Urusan Pendidikan di Luar Transfer Daerah (APBD Murni)



Sumber: Kemendagri, November 2019

### Rincian Dana Transfer Daerah Bidang Pendidikan

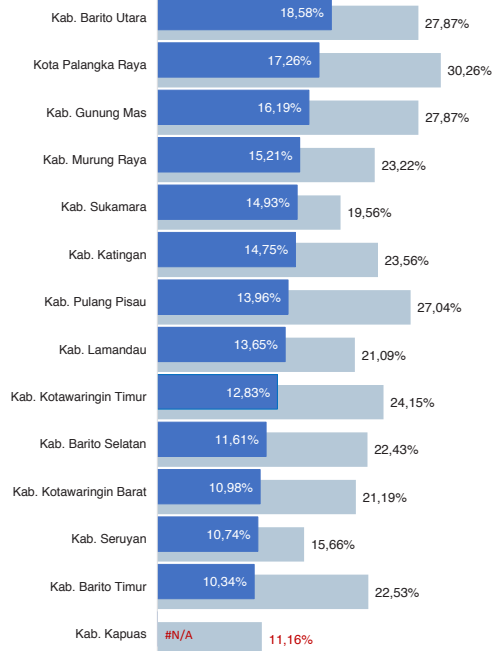
DAK Fisik	55,96 M
TPG	115,14 M
Tamsil	1,23 M
Tunjangan Khusus Guru	16,89 M
DAU (Gaji GTK PNSD)	148,91 M
BOP PAUD	11,64 M

### Alokasi Anggaran Bantuan Pemerintah (APBN)

PAUD-DIKMAS	0,57 M
SD	0,00 M
SMP	0,00 M
GTK	0,86 M
Kebudayaan	0,00 M
Total	1,43 M

Sumber: Kemendikbud, Oktober 2019

### ANGGARAN PROGRAM URUSAN PENDIDIKAN (DINAS PENDIDIKAN)



■ Alokasi Anggaran Program Urusan Pendidikan di Luar Transfer Daerah (APBD Murni)  
■ Alokasi Anggaran Program Urusan Pendidikan dengan Transfer Daerah

Sumber: Kemendagri, November 2019

### DATA PENDIDIKAN DAERAH

SATUAN PENDIDIKAN	1.080	PENDIDIK	6.507
PAUD	518	PAUD	1.329
SD	401	SD	3.339
SMP	120	SMP	1.104
SMA	21	SMA	425
SMK	18	SMK	293
SLB	2	SLB	17

PEPERTA DIDIK 72.130 RUANG KELAS 3.865

PAUD	15.150	PAUD	642
SD	34.793	SD	2.230
SMP	12.549	SMP	621
SMA	5.959	SMA	209
SMK	3.608	SMK	152
SLB	71	SLB	11

TENDIK 786 ROMBEL 4.430

PAUD	499	PAUD	965
SD	79	SD	2.507
SMP	120	SMP	562
SMA	52	SMA	224
SMK	34	SMK	155
SLB	2	SLB	17

Sumber: Data verifikasi PDSPK, Juli 2019

### DATA RASIO PENDIDIKAN

GURU:SISWA						GURU PNS:SISWA					
SD	SMP	SMA	SMK	SLB		SD	SMP	SMA	SMK	SLB	
1:10	1:11	1:14	1:12	1:4		1:19	1:24	1:20	1:24	1:8	

ROMBEL:SISWA						RUANG KELAS:ROMBEL					
SD	SMP	SMA	SMK	SLB		SD	SMP	SMA	SMK	SLB	
1:14	1:22	1:27	1:23	1:4		1:1,1	1:0,9	1:1,1	1:1	1:1,5	

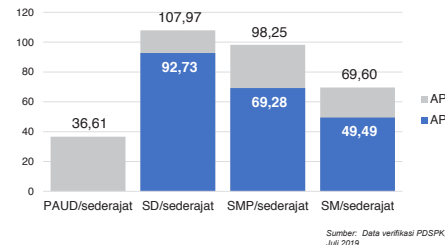
Sumber: Data verifikasi PDSPK, Juli 2019

### PROGRAM INDONESIA PINTAR

	SD	SMP	SMA	SMK
Anggaran (dalam jutaan rupiah)	4.136	2.038	688	603
Penerima (siswa)	10.168	3.223	795	826

Sumber: Ditjen. Dikdasmen, Oktober 2019

### APK DAN APM 2018/2019 (persentase)



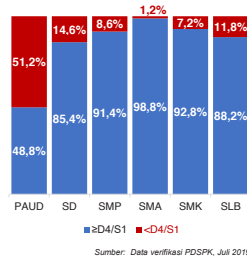
Sumber: Data verifikasi PDSPK, Juli 2019

### SISWA PUTUS SEKOLAH DAN MENGULANG

	SD	SMP	SMA	SMK
PUTUS SEKOLAH	65	45	16	10
MENGULANG	1.007	32	5	36

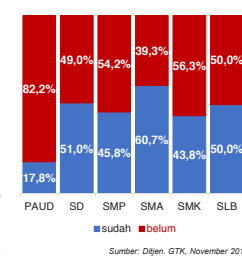
Sumber: Data verifikasi PDSPK, Juli 2019

### KUALIFIKASI PENDIDIK



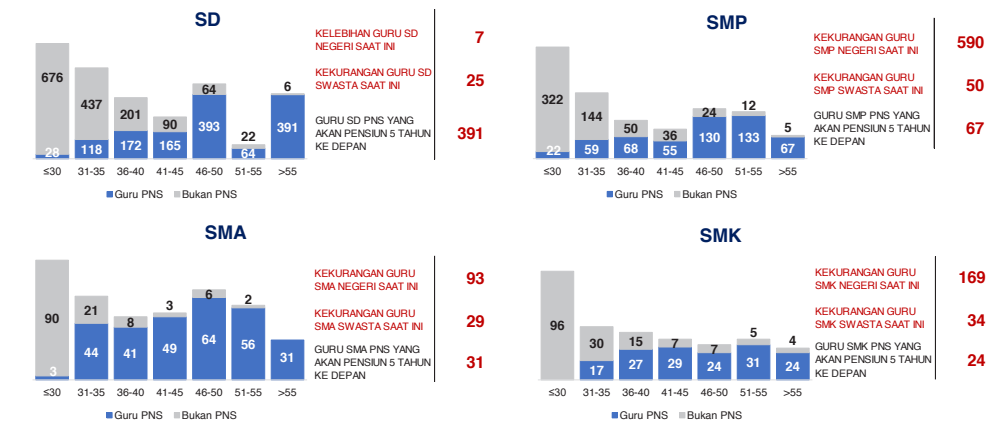
Sumber: Data verifikasi PDSPK, Juli 2019

### PENDIDIK TERSERTIFIKASI



Sumber: Ditjen. GTK, November 2019

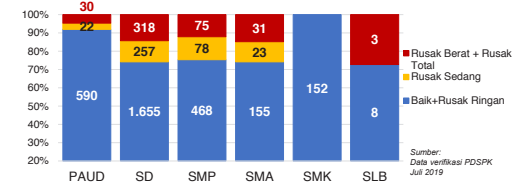
### GURU MENURUT USIA



Sumber: Data Verifikasi PDSPK dan Ditjen GTK, November 2019

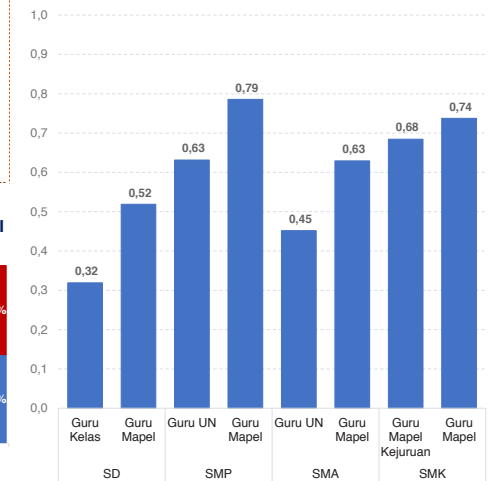
## KAB. KAPUAS

### KONDISI RUANG KELAS



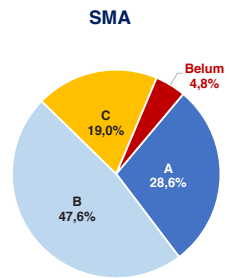
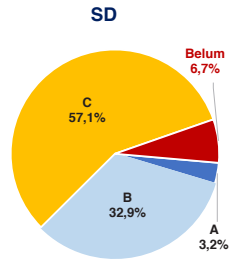
Sumber: Data verifikasi PDSPK, Juli 2019

### INDEKS PEMERATAAN GURU PNS

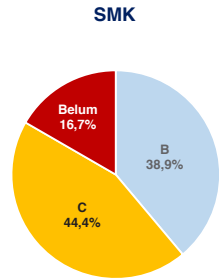
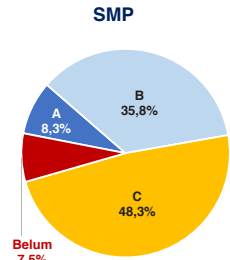


\*Semakin mendekati 0 maka semakin merata

Sumber: Ditjen. GTK, November 2019

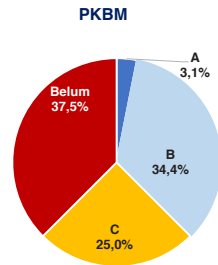
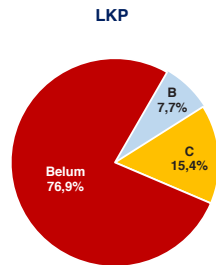
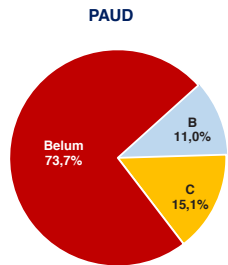


**AKREDITASI SEKOLAH**



Sumber : BAN S/M, Oktober 2019

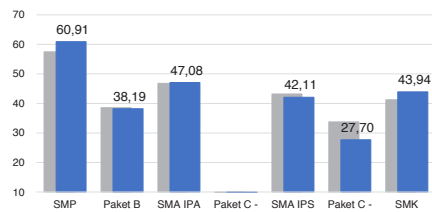
**AKREDITASI PAUD DAN PNF**



Sumber : BAN PAUD dan PNF, Desember 2019

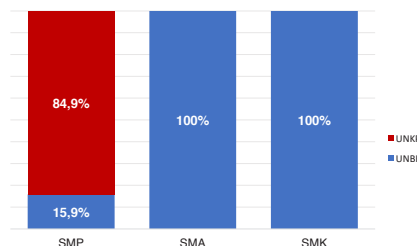
**HASIL UJIAN NASIONAL**

Nas.	52,82	40,17	53,00	32,07	47,42	28,52	46,72
Prov:	51,76	38,59	48,64	27,64	43,51	26,84	43,84



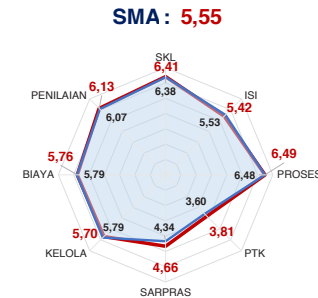
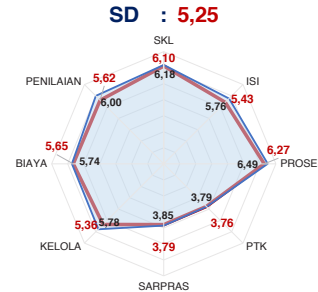
■ 2018 ■ 2019

**PELAKSANAAN UNBK**

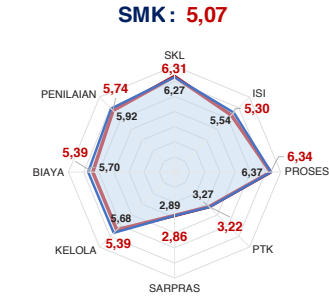
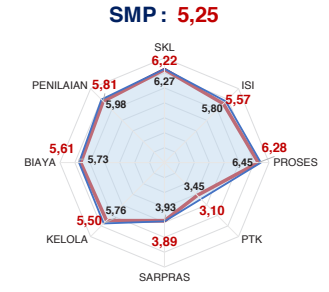


Sumber : PUSPENDIK, September 2019

**SKOR PMP SEKOLAH 2018**



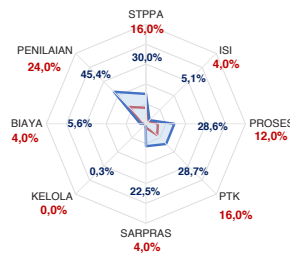
— Rata-Rata Kab./Kota — Rata-Rata Nasional



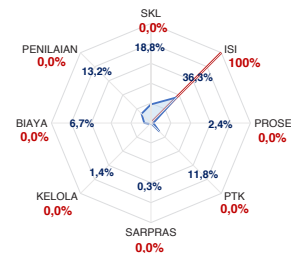
Sumber: Ditjen, Dikdasmen, Oktober 2019

**PEMETAAN MUTU PAUD DAN PNF**

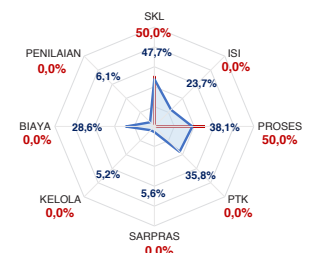
**PAUD**  
TOTAL LEMBAGA 518  
SUDAH DIPETAKAN 25



**LKP**  
TOTAL LEMBAGA 3  
SUDAH DIPETAKAN 1



**PKBM**  
TOTAL LEMBAGA 12  
SUDAH DIPETAKAN 2



— Rata-Rata Kab./Kota — Rata-Rata Nasional

Sumber : Ditjen PAUD dan Dikmas, Oktober 2019

**KEBUDAYAAN**

JENIS	JUMLAH
Cagar Budaya	0
Desa Adat	0
Museum	0
Komunitas Budaya	0

Sumber: Ditjen, Kebudayaan, November 2019

**BAHASA DAERAH 9**

Sumber: Badan Bahasa dan Perbukuan, Oktober 2019

Diterbitkan oleh Kementerian Pendidikan dan Kebudayaan  
Jalan Jenderal Sudirman, Senayan, Jakarta 10270, Telepon 021-5711144  
Desember 2019

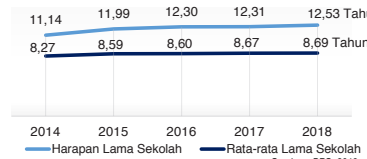


# NERACA PENDIDIKAN DAERAH 2019



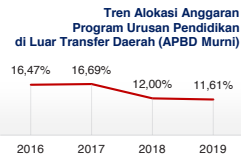
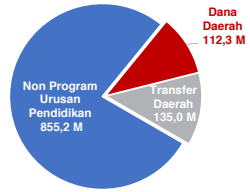
## KAB. BARITO SELATAN KALIMANTAN TENGAH

IPM 2018: Kab. 69,73 | Prov. 70,42 | Nas. 71,39



### PENDANAAN PENDIDIKAN

APBD 2019: Rp1.102,45 M



Sumber: Kemendagri, November 2019

### Rincian Dana Transfer Daerah Bidang Pendidikan

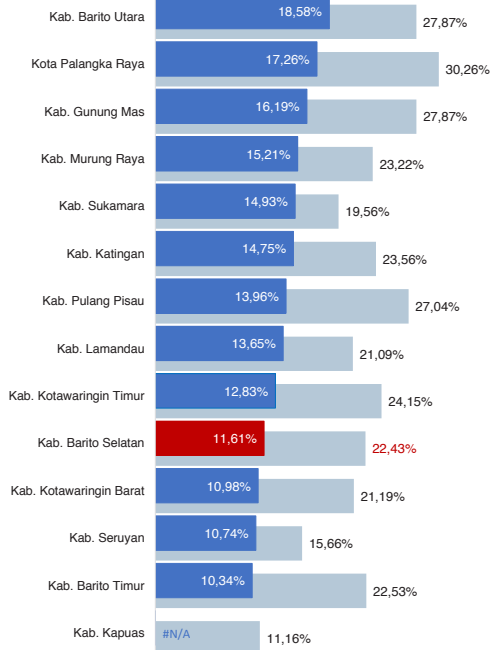
DAK Fisik	7,23 M
TPG	45,04 M
Tamsil	1,36 M
Tunjangan Khusus Guru	9,70 M
DAU (Gaji GTK PNSD)	68,69 M
BOP PAUD	2,98 M

### Alokasi Anggaran Bantuan Pemerintah (APBN)

PAUD-DIKMAS	0,36 M
SD	0,00 M
SMP	0,00 M
GTK	0,36 M
Kebudayaan	0,00 M
Total	0,72 M

Sumber: Kemendikbud, Oktober 2019

### ANGGARAN PROGRAM URUSAN PENDIDIKAN (DINAS PENDIDIKAN)



■ Alokasi Anggaran Program Urusan Pendidikan di Luar Transfer Daerah (APBD Murni)  
■ Alokasi Anggaran Program Urusan Pendidikan dengan Transfer Daerah

Sumber: Kemendagri, November 2019

### DATA PENDIDIKAN DAERAH

SATUAN PENDIDIKAN	357	PENDIDIK	2.955
PAUD	93	PAUD	363
SD	171	SD	1.571
SMP	62	SMP	530
SMA	24	SMA	340
SMK	5	SMK	130
SLB	2	SLB	21

PESERTA DIDIK 27.287 RUANG KELAS 1.781

PAUD	3.217	PAUD	192
SD	13.214	SD	1.034
SMP	5.599	SMP	302
SMA	3.747	SMA	164
SMK	1.423	SMK	64
SLB	87	SLB	25

TENDIK 286 ROMBEL 1.779

PAUD	98	PAUD	235
SD	55	SD	1.029
SMP	70	SMP	269
SMA	35	SMA	158
SMK	26	SMK	66
SLB	2	SLB	22

Sumber: Data verifikasi PDSPK, Juli 2019

### DATA RASIO PENDIDIKAN

GURU:SISWA					GURU PNS:SISWA				
SD	SMP	SMA	SMK	SLB	SD	SMP	SMA	SMK	SLB
1:8	1:11	1:11	1:11	1:4	1:13	1:22	1:23	1:24	1:17

ROMBEL:SISWA					RUANG KELAS:ROMBEL				
SD	SMP	SMA	SMK	SLB	SD	SMP	SMA	SMK	SLB
1:13	1:21	1:24	1:22	1:4	1:1	1:0,9	1:1	1:1	1:0,9

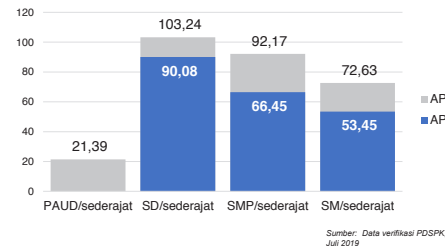
Sumber: Data verifikasi PDSPK, Juli 2019

### PROGRAM INDONESIA PINTAR

	SD	SMP	SMA	SMK
Anggaran (dalam jutaan rupiah)	932	693	446	143
Penerima (siswa)	2.285	1.111	547	177

Sumber: Ditjen. Dikdasmen, Oktober 2019

### APK DAN APM 2018/2019 (persentase)



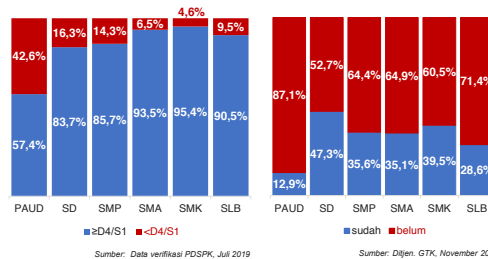
Sumber: Data verifikasi PDSPK, Juli 2019

### SISWA PUTUS SEKOLAH DAN MENGULANG

	SD	SMP	SMA	SMK
PUTUS SEKOLAH	10	21	17	2
MENGULANG	243	23	16	2

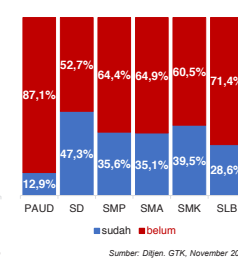
Sumber: Data verifikasi PDSPK, Juli 2019

### KUALIFIKASI PENDIDIK



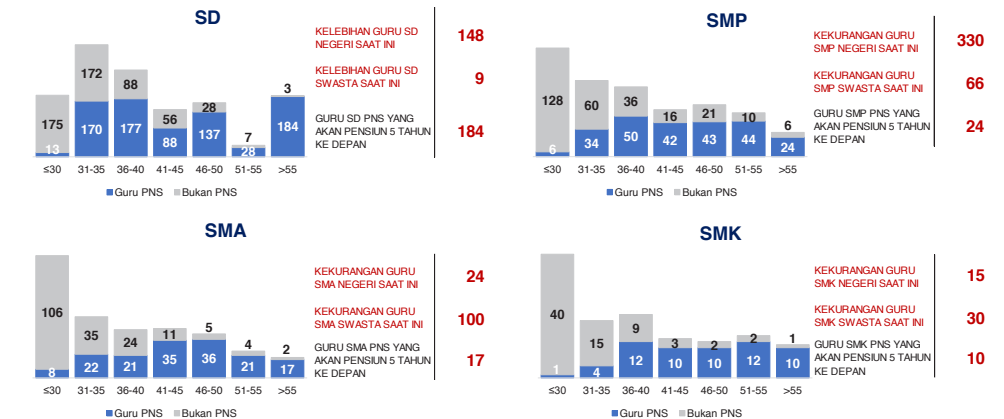
Sumber: Data verifikasi PDSPK, Juli 2019

### PENDIDIK TERSERTIFIKASI



Sumber: Ditjen. GTK, November 2019

### GURU MENURUT USIA

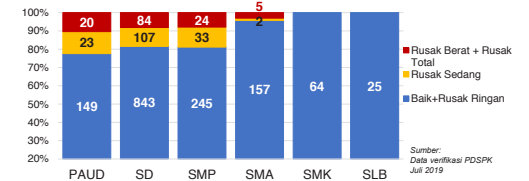


Sumber: Data Verifikasi PDSPK dan Ditjen GTK, November 2019

## KAB. BARITO SELATAN

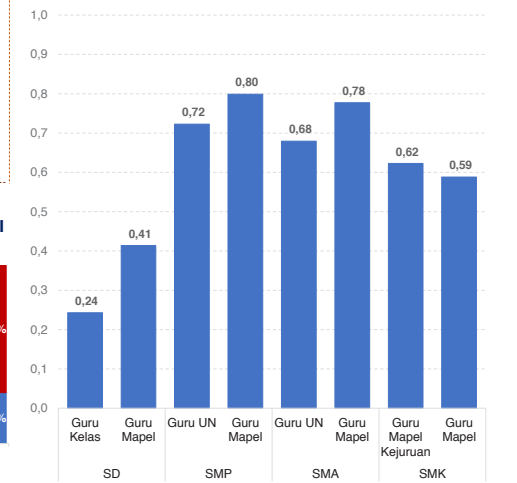
2

### KONDISI RUANG KELAS



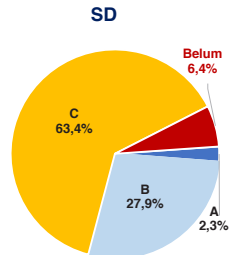
Sumber: Data verifikasi PDSPK, Juli 2019

### INDEKS PEMERATAAN GURU PNS

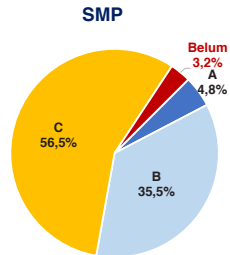


\*Semakin mendekati 0 maka semakin merata

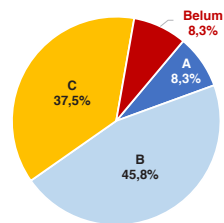
Sumber: Ditjen. GTK, November 2019



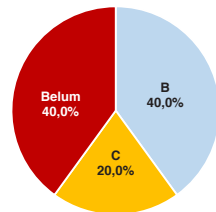
AKREDITASI SEKOLAH



**SMA**

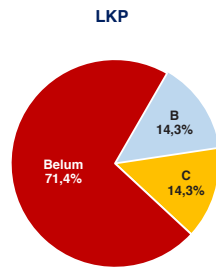
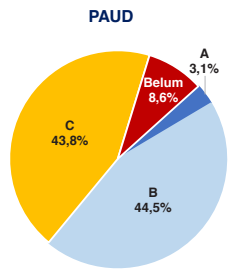


**SMK**

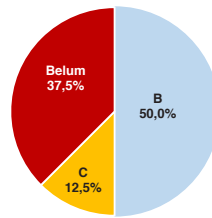


Sumber : BAN S/M, Oktober 2019

AKREDITASI PAUD DAN PNF



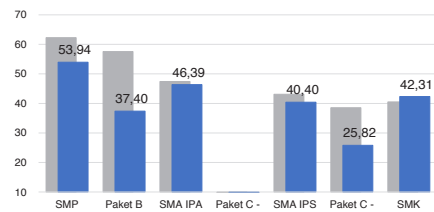
**PKBM**



Sumber : BAN PAUD dan PNF, Desember 2019

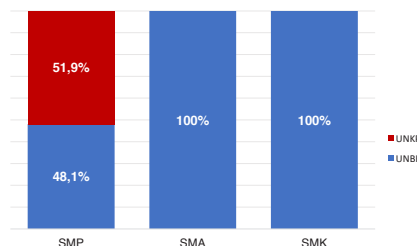
HASIL UJIAN NASIONAL

Nas.	52,82	40,17	53,00	32,07	47,42	28,52	46,72
Prov.	51,76	38,59	48,64	27,64	43,51	26,84	43,84



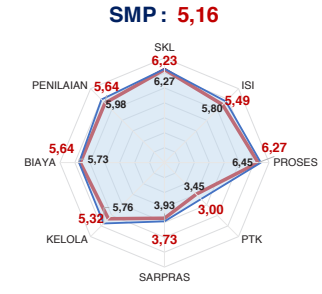
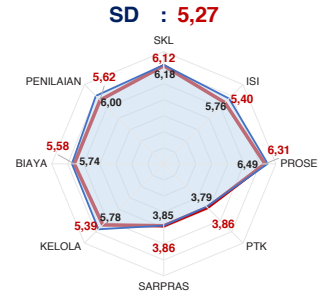
■ 2018 ■ 2019

PELAKSANAAN UNBK

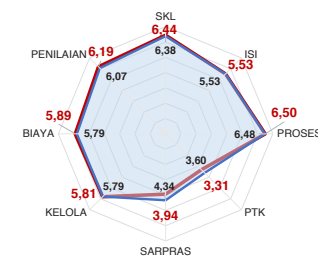


Sumber : PUSPENDIK, September 2019

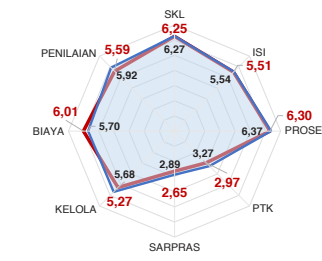
SKOR PMP SEKOLAH 2018



**SMA : 5,45**



**SMK : 5,07**

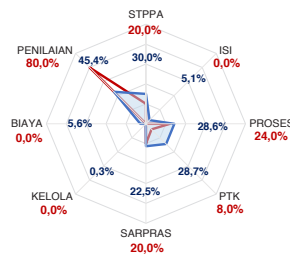


— Rata-Rata Kab./Kota — Rata-Rata Nasional

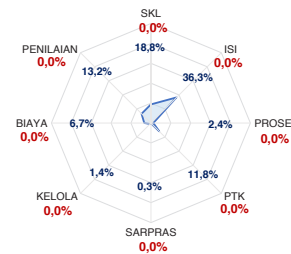
Sumber : Ditjen, Dikdasmen, Oktober 2019

PEMETAAN MUTU PAUD DAN PNF

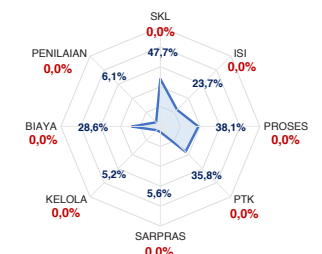
**PAUD**  
TOTAL LEMBAGA 93  
SUDAH DIPETAKAN 25



**LKP**  
TOTAL LEMBAGA 2  
SUDAH DIPETAKAN 0



**PKBM**  
TOTAL LEMBAGA 3  
SUDAH DIPETAKAN 0



— Rata-Rata Kab./Kota — Rata-Rata Nasional

Sumber : Ditjen PAUD dan Dikmas, Oktober 2019

KEBUDAYAAN

JENIS	JUMLAH
Cagar Budaya	5
Desa Adat	0
Museum	0
Komunitas Budaya	0

Sumber : Ditjen, Kebudayaan, November 2019

BAHASA DAERAH 3

Sumber : Badan Bahasa dan Perbukuan, Oktober 2019

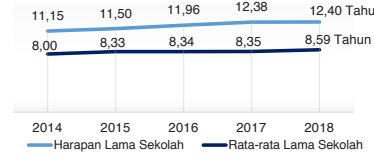
Diterbitkan oleh Kementerian Pendidikan dan Kebudayaan  
Jalan Jenderal Sudirman, Senayan, Jakarta 10270, Telepon 021-5711144  
Desember 2019

# NERACA PENDIDIKAN DAERAH 2019



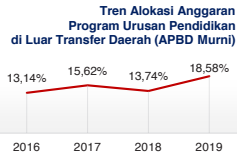
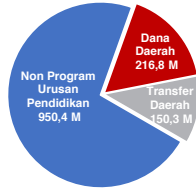
## KAB. BARITO UTARA KALIMANTAN TENGAH

IPM 2018: Kab. 69,72 | Prov. 70,42 | Nas. 71,39



### PENDANAAN PENDIDIKAN

APBD 2019: Rp1.317,54 M



Sumber: Kemendagri, November 2019

### Rincian Dana Transfer Daerah Bidang Pendidikan

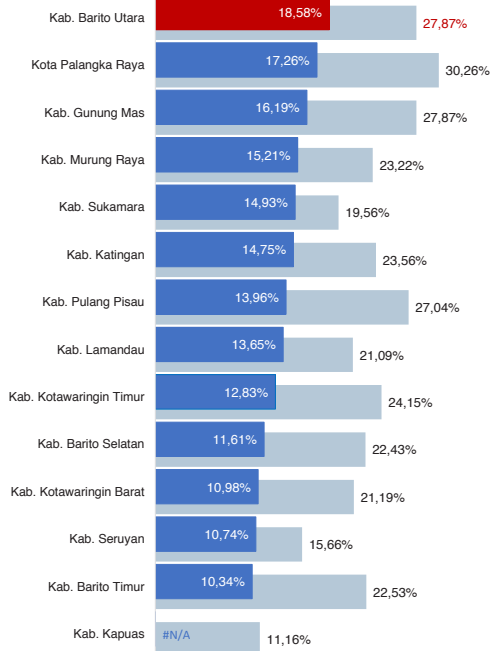
DAK Fisik	15,09 M
TPG	54,04 M
Tamsil	1,12 M
Tunjangan Khusus Guru	11,36 M
DAU (Gaji GTK PNSD)	64,55 M
BOP PAUD	4,17 M

### Alokasi Anggaran Bantuan Pemerintah (APBN)

PAUD-DIKMAS	0,41 M
SD	0,00 M
SMP	0,00 M
GTK	0,38 M
Kebudayaan	0,00 M
Total	0,79 M

Sumber: Kemendikbud, Oktober 2019

### ANGGARAN PROGRAM URUSAN PENDIDIKAN (DINAS PENDIDIKAN)



■ Alokasi Anggaran Program Urusan Pendidikan di Luar Transfer Daerah (APBD Murni)  
■ Alokasi Anggaran Program Urusan Pendidikan dengan Transfer Daerah

Sumber: Kemendagri, November 2019

### DATA PENDIDIKAN DAERAH

SATUAN PENDIDIKAN	427	PENDIDIK	3.386
PAUD	189	PAUD	630
SD	175	SD	1.685
SMP	39	SMP	578
SMA	15	SMA	290
SMK	8	SMK	181
SLB	1	SLB	22

PESERTA DIDIK 32.357 RUANG KELAS 1.895

PAUD	5.119	PAUD	318
SD	15.160	SD	1.088
SMP	6.380	SMP	264
SMA	3.820	SMA	123
SMK	1.788	SMK	82
SLB	90	SLB	20

TENDIK 330 ROMBEL 1.968

PAUD	194	PAUD	390
SD	23	SD	1.086
SMP	46	SMP	250
SMA	39	SMA	141
SMK	24	SMK	79
SLB	4	SLB	22

Sumber: Data verifikasi PDSPK, Juli 2019

### DATA RASIO PENDIDIKAN

GURU:SISWA					GURU PNS:SISWA				
SD	SMP	SMA	SMK	SLB	SD	SMP	SMA	SMK	SLB
1:9	1:11	1:13	1:10	1:4	1:13	1:18	1:22	1:16	1:10

ROMBEL:SISWA					RUANG KELAS:ROMBEL				
SD	SMP	SMA	SMK	SLB	SD	SMP	SMA	SMK	SLB
1:14	1:26	1:27	1:23	1:4	1:1	1:0,9	1:1,1	1:1	1:1,1

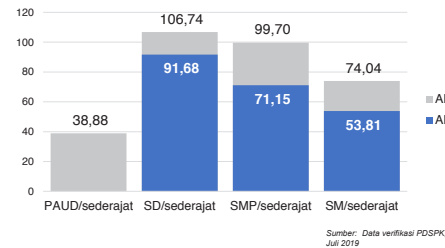
Sumber: Data verifikasi PDSPK, Juli 2019

### PROGRAM INDONESIA PINTAR

Anggaran (dalam jutaan rupiah)	SD	SMP	SMA	SMK
Penerima (siswa)	1.001	778	391	147
	2.453	1.276	468	199

Sumber: Ditjen. Dikdasmen, Oktober 2019

### APK DAN APM 2018/2019 (persentase)



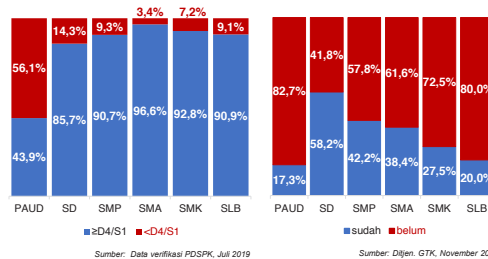
Sumber: Data verifikasi PDSPK, Juli 2019

### SISWA PUTUS SEKOLAH DAN MENGULANG

	SD	SMP	SMA	SMK
PUTUS SEKOLAH	10	32	12	1
MENGULANG	370	36	3	8

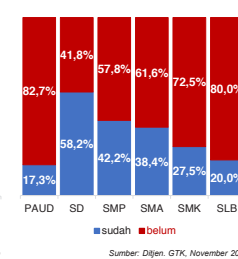
Sumber: Data verifikasi PDSPK, Juli 2019

### KUALIFIKASI PENDIDIK



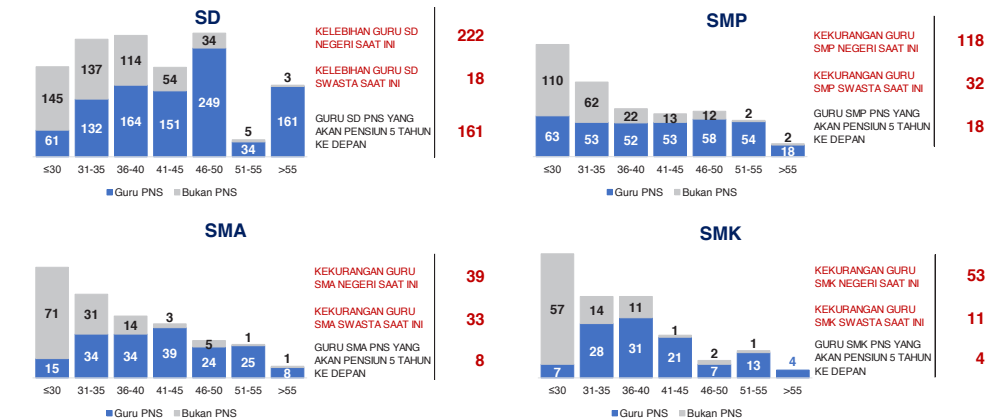
Sumber: Data verifikasi PDSPK, Juli 2019

### PENDIDIK TERSERTIFIKASI



Sumber: Ditjen. GTK, November 2019

### GURU MENURUT USIA

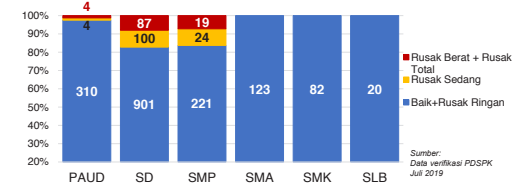


Sumber: Data Verifikasi PDSPK dan Ditjen GTK, November 2019

## KAB. BARITO UTARA

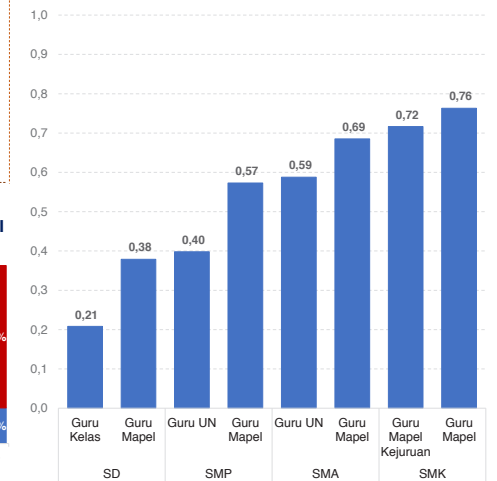
2

### KONDISI RUANG KELAS



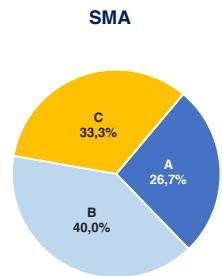
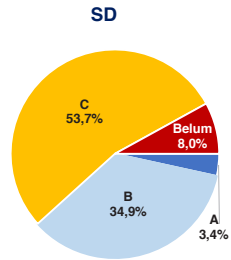
Sumber: Data verifikasi PDSPK, Juli 2019

### INDEKS PEMERATAAN GURU PNS

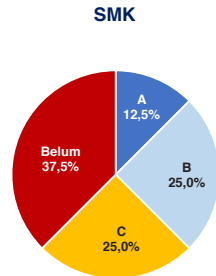
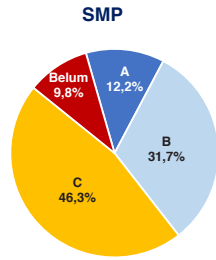


\*Semakin mendekati 0 maka semakin merata

Sumber: Ditjen. GTK, November 2019

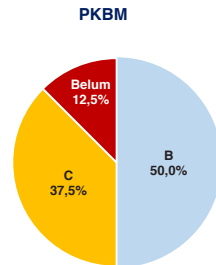
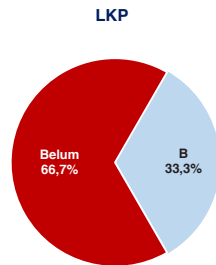
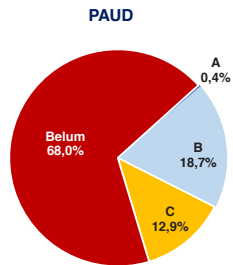


**AKREDITASI SEKOLAH**



Sumber : BAN S/M, Oktober 2019

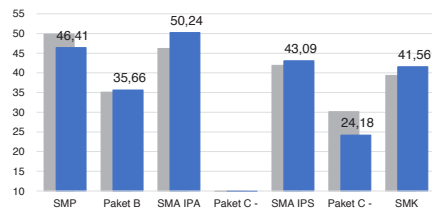
**AKREDITASI PAUD DAN PNF**



Sumber : BAN PAUD dan PNF, Desember 2019

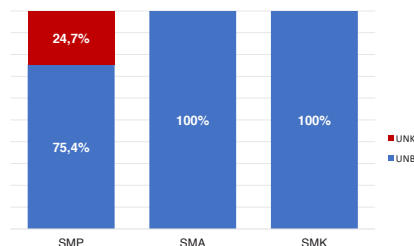
**HASIL UJIAN NASIONAL**

Nas.	52,82	40,17	53,00	32,07	47,42	28,52	46,72
Prov:	51,76	38,59	48,64	27,64	43,51	26,84	43,84



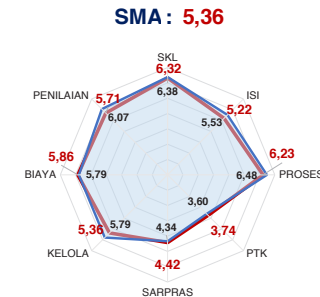
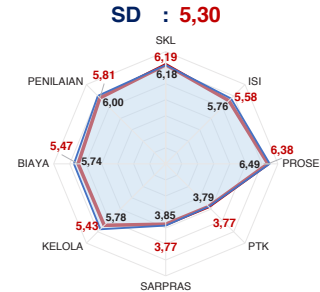
■ 2018 ■ 2019

**PELAKSANAAN UNBK**

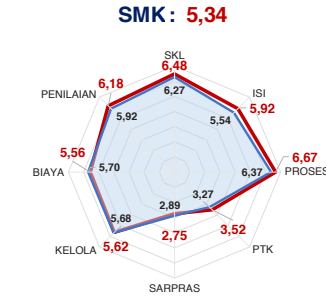
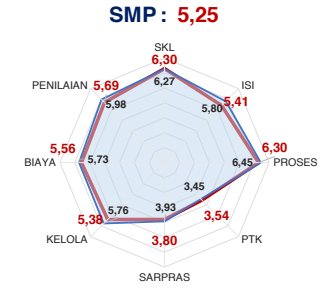


Sumber : PUSPENDIK, September 2019

**SKOR PMP SEKOLAH 2018**

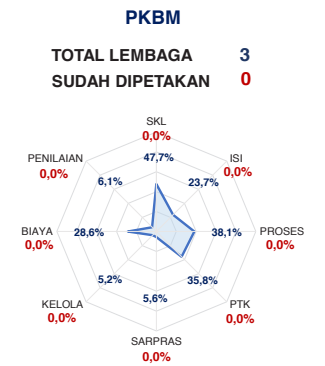
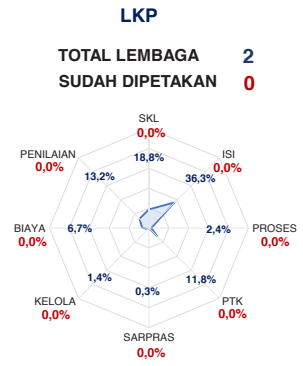
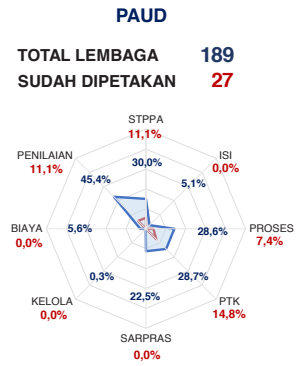


— Rata-Rata Kab./Kota — Rata-Rata Nasional



Sumber : Ditjen, Dikdasmen, Oktober 2019

**PEMETAAN MUTU PAUD DAN PNF**



— Rata-Rata Kab./Kota — Rata-Rata Nasional

Sumber : Ditjen PAUD dan Dikmas, Oktober 2019

**KEBUDAYAAN**

JENIS	JUMLAH
Cagar Budaya	14
Desa Adat	0
Museum	0
Komunitas Budaya	0

Sumber : Ditjen, Kebudayaan, November 2019

**BAHASA DAERAH 3**

Sumber: Badan Bahasa dan Perbukuan, Oktober 2019

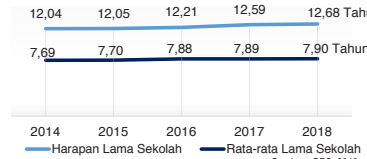
Diterbitkan oleh Kementerian Pendidikan dan Kebudayaan  
Jalan Jenderal Sudirman, Senayan, Jakarta 10270, Telepon 021-5711144  
Desember 2019

# NERACA PENDIDIKAN DAERAH 2019



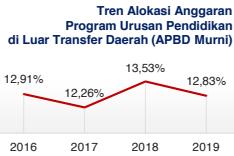
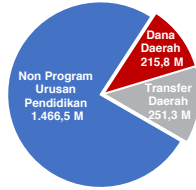
## KAB. KOTAWARINGIN TIMUR KALIMANTAN TENGAH

IPM 2018: Kota **70,56** | Prov. **70,42** | Nas. **71,39**



### PENDANAAN PENDIDIKAN

APBD 2019: Rp1.933,60 M



Sumber: Kemendagri, November 2019

### Rincian Dana Transfer Daerah Bidang Pendidikan

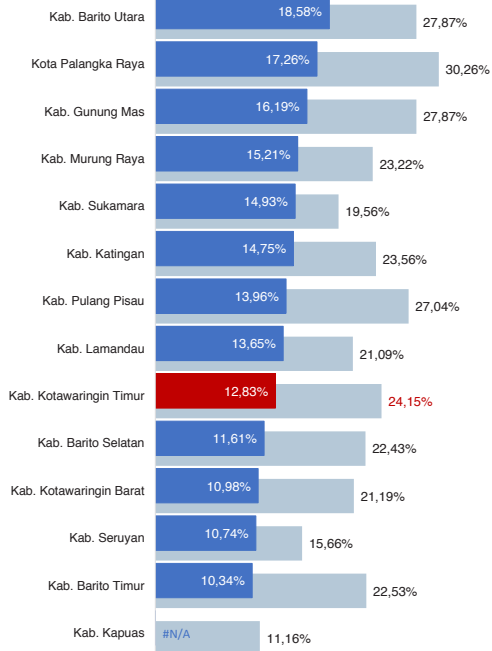
DAK Fisik	36,56 M
TPG	74,68 M
Tamsil	1,97 M
Tunjangan Khusus Guru	24,66 M
DAU (Gaji GTK PNSD)	105,83 M
BOP PAUD	7,56 M

### Alokasi Anggaran Bantuan Pemerintah (APBN)

PAUD-DIKMAS	1,03 M
SD	0,00 M
SMP	0,00 M
GTK	0,81 M
Kebudayaan	0,00 M
Total	1,84 M

Sumber: Kemendikbud, Oktober 2019

### ANGGARAN PROGRAM URUSAN PENDIDIKAN (DINAS PENDIDIKAN)



■ Alokasi Anggaran Program Urusan Pendidikan di Luar Transfer Daerah (APBD Murni)  
■ Alokasi Anggaran Program Urusan Pendidikan dengan Transfer Daerah

Sumber: Kemendagri, November 2019

### DATA PENDIDIKAN DAERAH

SATUAN PENDIDIKAN	816	PENDIDIK	6.129
PAUD	288	PAUD	902
SD	369	SD	3.164
SMP	108	SMP	1.112
SMA	22	SMA	469
SMK	24	SMK	454
SLB	5	SLB	28

PESERTA DIDIK **100.210** RUANG KELAS **4.291**

PAUD	11.987	PAUD	583
SD	54.195	SD	2.524
SMP	18.800	SMP	676
SMA	7.742	SMA	247
SMK	7.335	SMK	229
SLB	151	SLB	32

TENDIK **624** ROMBEL **4.571**

PAUD	279	PAUD	657
SD	108	SD	2.681
SMP	120	SMP	675
SMA	58	SMA	256
SMK	54	SMK	265
SLB	5	SLB	37

Sumber: Data verifikasi PDSPK, Juli 2019

### DATA RASIO PENDIDIKAN

GURU:SISWA					GURU PNS:SISWA				
SD	SMP	SMA	SMK	SLB	SD	SMP	SMA	SMK	SLB
1:17	1:17	1:17	1:16	1:5	1:33	1:36	1:31	1:41	1:22

ROMBEL:SISWA					RUANG KELAS:ROMBEL				
SD	SMP	SMA	SMK	SLB	SD	SMP	SMA	SMK	SLB
1:20	1:28	1:30	1:28	1:4	1:1,1	1:1	1:1	1:1,2	1:1,2

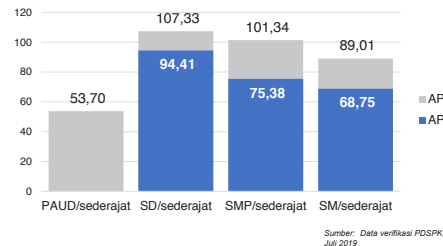
Sumber: Data verifikasi PDSPK, Juli 2019

### PROGRAM INDONESIA PINTAR

	SD	SMP	SMA	SMK
Anggaran (dalam jutaan rupiah)	3.911	2.226	1.052	987
Penerima (siswa)	9.639	3.641	1.245	1.336

Sumber: Ditjen. Dikdasmen, Oktober 2019

### APK DAN APM 2018/2019 (persentase)



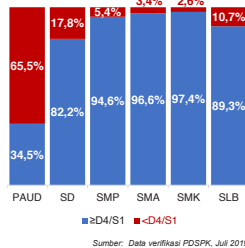
Sumber: Data verifikasi PDSPK, Juli 2019

### SISWA PUTUS SEKOLAH DAN MENGULANG

	SD	SMP	SMA	SMK
PUTUS SEKOLAH	63	33	28	109
MENGULANG	1.143	49	4	21

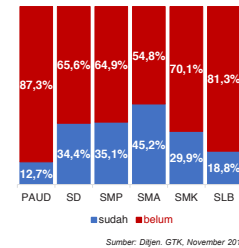
Sumber: Data verifikasi PDSPK, Juli 2019

### KUALIFIKASI PENDIDIK



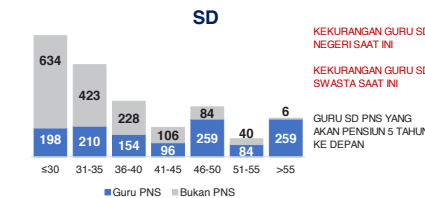
Sumber: Data verifikasi PDSPK, Juli 2019

### PENDIDIK TERSERTIFIKASI

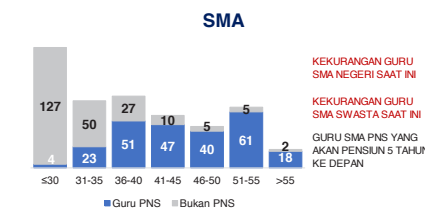


Sumber: Ditjen. GTK, November 2019

### GURU MENURUT USIA



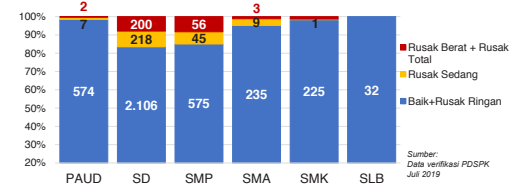
KEKURANGAN GURU SD NEGERI SAAT INI **267**  
KEKURANGAN GURU SD SWASTA SAAT INI **60**  
GURU SD PNS YANG AKAN PENSIUN 5 TAHUN KE DEPAN **259**



KEKURANGAN GURU SMA NEGERI SAAT INI **82**  
KEKURANGAN GURU SMA SWASTA SAAT INI **62**  
GURU SMA PNS YANG AKAN PENSIUN 5 TAHUN KE DEPAN **18**

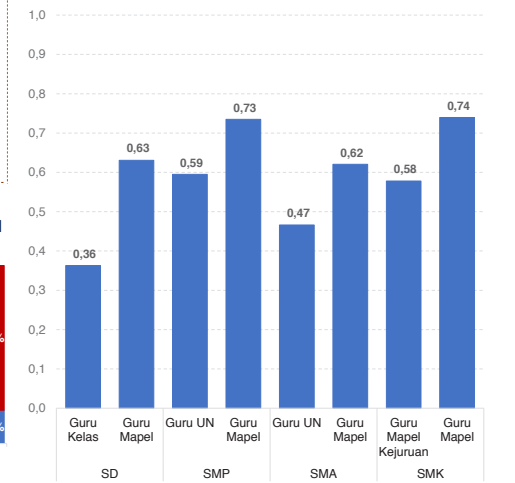
## KAB. KOTAWARINGIN TIMUR 2

### KONDISI RUANG KELAS



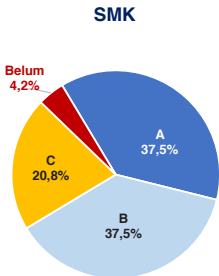
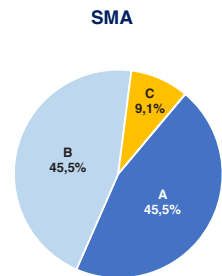
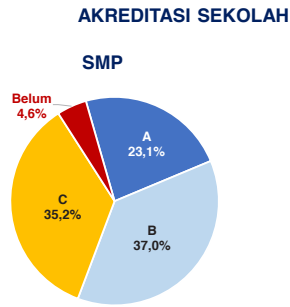
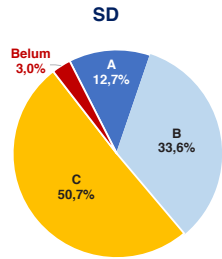
Sumber: Data verifikasi PDSPK, Juli 2019

### INDEKS PEMERATAAN GURU PNS



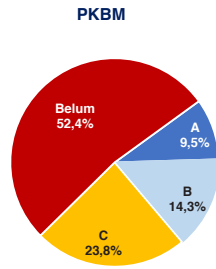
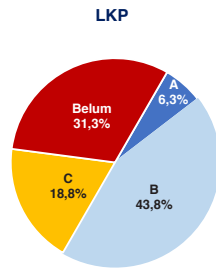
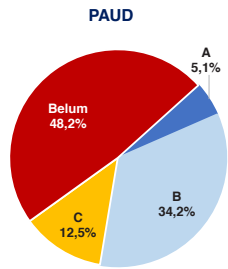
\*Semakin mendekati 0 maka semakin merata

Sumber: Ditjen. GTK, November 2019



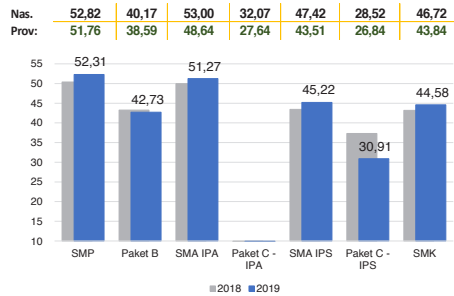
Sumber : BAN S/M, Oktober 2019

AKREDITASI PAUD DAN PNF

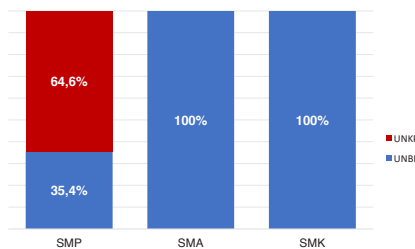


Sumber : BAN PAUD dan PNF, Desember 2019

HASIL UJIAN NASIONAL

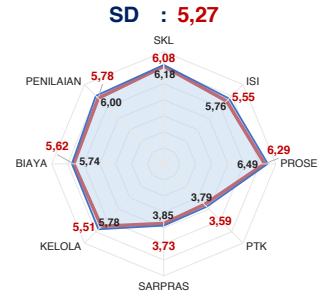


PELAKSANAAN UNBK

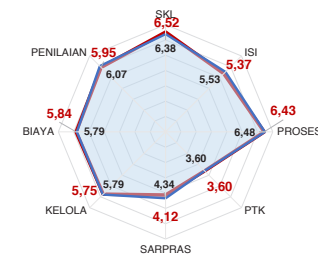


Sumber : PUSPENDIK, September 2019

SKOR PMP SEKOLAH 2018

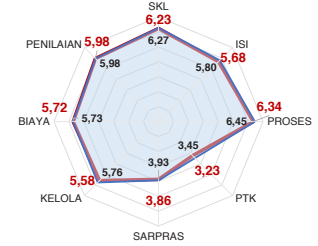


SMA : 5,45

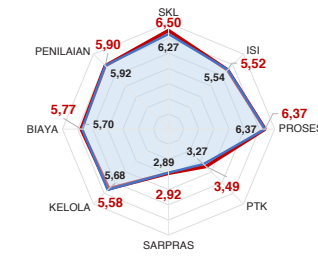


— Rata-Rata Kab./Kota — Rata-Rata Nasional

SMP : 5,33



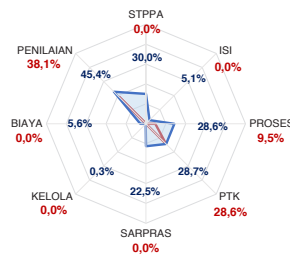
SMK : 5,26



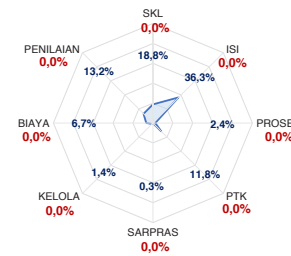
Sumber : Ditjen, Dikdasmen, Oktober 2019

PEMETAAN MUTU PAUD DAN PNF

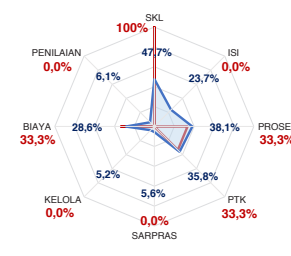
PAUD  
TOTAL LEMBAGA 288  
SUDAH DIPETAKAN 21



LKP  
TOTAL LEMBAGA 6  
SUDAH DIPETAKAN 2



PKBM  
TOTAL LEMBAGA 9  
SUDAH DIPETAKAN 3



— Rata-Rata Kab./Kota — Rata-Rata Nasional

Sumber : Ditjen PAUD dan Dikmas, Oktober 2019

KEBUDAYAAN

JENIS	JUMLAH
Cagar Budaya	1
Desa Adat	0
Museum	1
Komunitas Budaya	0

Sumber : Ditjen, Kebudayaan, November 2019

BAHASA DAERAH 4

Sumber : Badan Bahasa dan Perbukuan, Oktober 2019

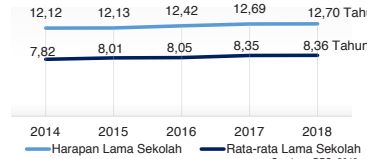
Diterbitkan oleh Kementerian Pendidikan dan Kebudayaan  
Jalan Jenderal Sudirman, Senayan, Jakarta 10270, Telepon 021-5711144  
Desember 2019

# NERACA PENDIDIKAN DAERAH 2019



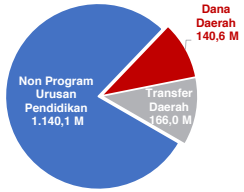
## KAB. KOTAWARINGIN BARAT KALIMANTAN TENGAH

IPM 2018: Kota **72,46** | Prov. **70,42** | Nas. **71,39**



### PENDANAAN PENDIDIKAN

APBD 2019: Rp1.446,65 M



Sumber: Kemendagri, November 2019

### Rincian Dana Transfer Daerah Bidang Pendidikan

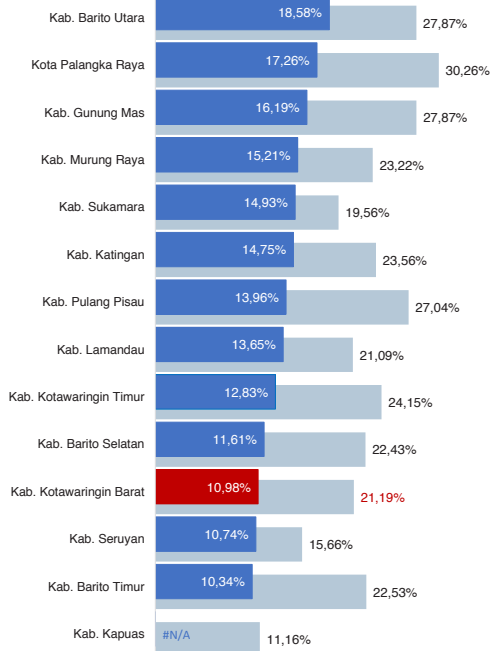
DAK Fisik	24,27 M
TPG	53,24 M
Tamsil	1,11 M
Tunjangan Khusus Guru	1,90 M
DAU (Gaji GTK PNSD)	78,77 M
BOP PAUD	6,68 M

### Alokasi Anggaran Bantuan Pemerintah (APBN)

PAUD-DIKMAS	0,87 M
SD	0,00 M
SMP	0,00 M
GTK	0,56 M
Kebudayaan	0,18 M
Total	1,61 M

Sumber: Kemendikbud, Oktober 2019

### ANGGARAN PROGRAM URUSAN PENDIDIKAN (DINAS PENDIDIKAN)



■ Alokasi Anggaran Program Urusan Pendidikan di Luar Transfer Daerah (APBD Murni)  
■ Alokasi Anggaran Program Urusan Pendidikan dengan Transfer Daerah

Sumber: Kemendagri, November 2019

### DATA PENDIDIKAN DAERAH

SATUAN PENDIDIKAN	445	PENDIDIK	3.566
PAUD	163	PAUD	562
SD	189	SD	1.606
SMP	61	SMP	745
SMA	13	SMA	307
SMK	17	SMK	321
SLB	2	SLB	25

PESERTA DIDIK	60.718	RUANG KELAS	2.605
PAUD	8.959	PAUD	412
SD	30.706	SD	1.328
SMP	11.006	SMP	440
SMA	5.154	SMA	192
SMK	4.797	SMK	215
SLB	96	SLB	18

TENDIK	398	ROMBEL	2.648
PAUD	175	PAUD	507
SD	86	SD	1.335
SMP	79	SMP	416
SMA	28	SMA	180
SMK	29	SMK	189
SLB	1	SLB	21

Sumber: Data verifikasi PDSPK, Juli 2019

### DATA RASIO PENDIDIKAN

GURU:SISWA					GURU PNS:SISWA				
SD	SMP	SMA	SMK	SLB	SD	SMP	SMA	SMK	SLB
1:19	1:15	1:17	1:15	1:4	1:31	1:24	1:25	1:29	1:12

ROMBEL:SISWA					RUANG KELAS:ROMBEL				
SD	SMP	SMA	SMK	SLB	SD	SMP	SMA	SMK	SLB
1:23	1:26	1:29	1:25	1:5	1:1	1:0,9	1:0,9	1:0,9	1:1,2

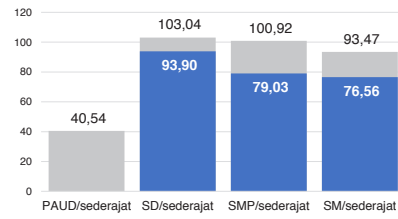
Sumber: Data verifikasi PDSPK, Juli 2019

### PROGRAM INDONESIA PINTAR

	SD	SMP	SMA	SMK
Anggaran (dalam jutaan rupiah)	1.316	763	387	300
Penerima (siswa)	3.239	1.229	465	430

Sumber: Ditjen. Dikdasmen, Oktober, 2019

### APK DAN APM 2018/2019 (persentase)



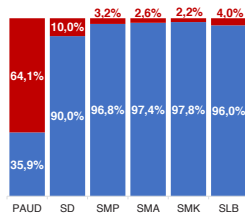
Sumber: Data verifikasi PDSPK, Juli 2019

### SISWA PUTUS SEKOLAH DAN MENGULANG

	SD	SMP	SMA	SMK
PUTUS SEKOLAH	25	26	19	86
MENGULANG	536	45	4	3

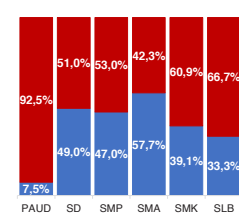
Sumber: Data verifikasi PDSPK, Juli 2019

### KUALIFIKASI PENDIDIK



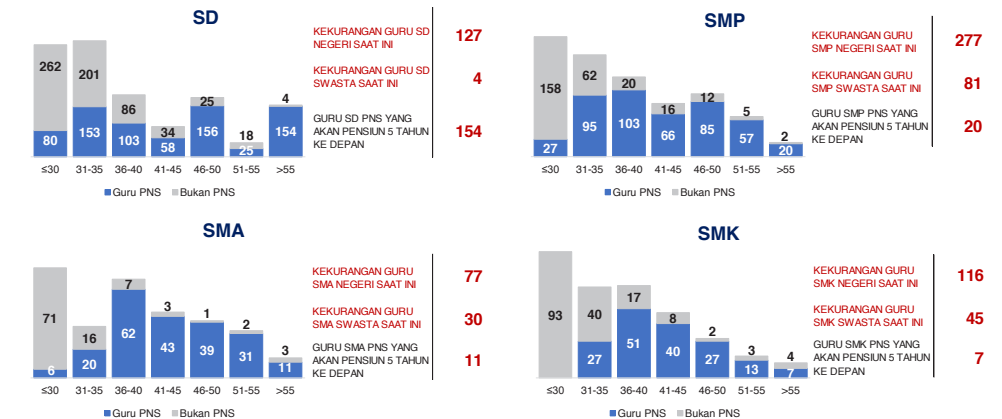
Sumber: Data verifikasi PDSPK, Juli 2019

### PENDIDIK TERSERTIFIKASI



Sumber: Ditjen. GTK, November 2019

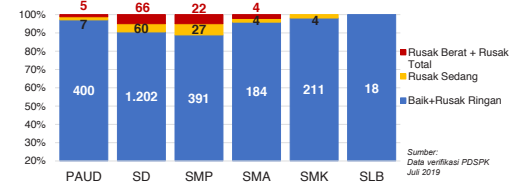
### GURU MENURUT USIA



Sumber: Data Verifikasi PDSPK dan Ditjen GTK, November 2019

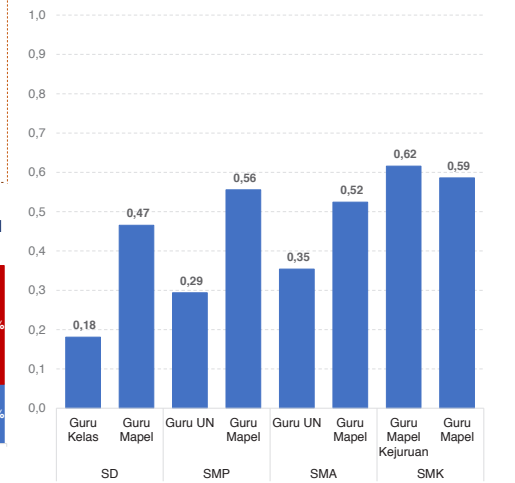
## KAB. KOTAWARINGIN BARAT 2

### KONDISI RUANG KELAS



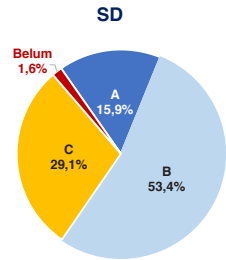
Sumber: Data verifikasi PDSPK, Juli 2019

### INDEKS PEMERATAAN GURU PNS

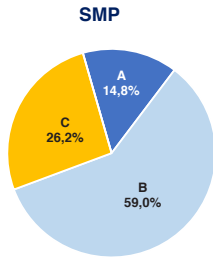


\*Semakin mendekati 0 maka semakin merata

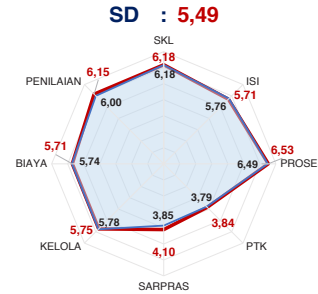
Sumber: Ditjen. GTK, November 2019



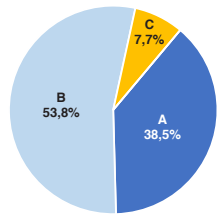
### AKREDITASI SEKOLAH



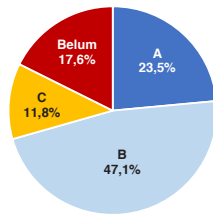
### SKOR PMP SEKOLAH 2018



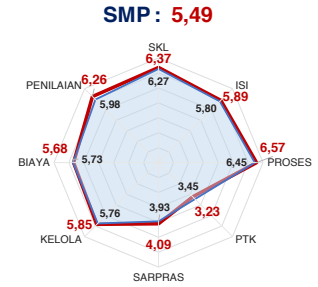
### SMA



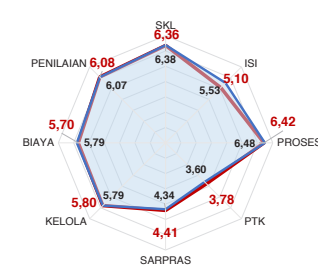
### SMK



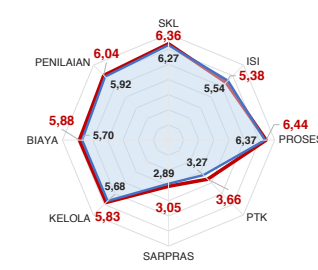
### SMP : 5,49



### SMA : 5,46



### SMK : 5,33

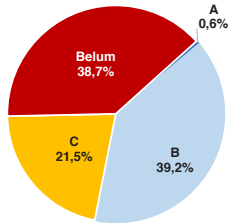


Sumber : BAN S/M, Oktober 2019

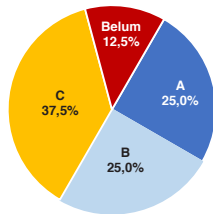
Sumber: Ditjen, Dikdasmen, Oktober 2019

### AKREDITASI PAUD DAN PNF

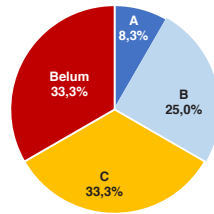
### PAUD



### LKP



### PKBM

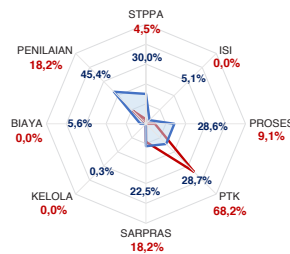


Sumber : BAN PAUD dan PNF, Desember 2019

### PEMETAAN MUTU PAUD DAN PNF

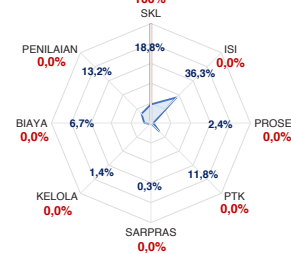
### PAUD

TOTAL LEMBAGA 163  
SUDAH DIPETAKAN 22



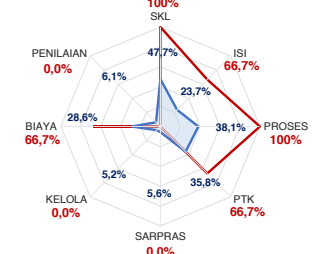
### LKP

TOTAL LEMBAGA 7  
SUDAH DIPETAKAN 1



### PKBM

TOTAL LEMBAGA 8  
SUDAH DIPETAKAN 3

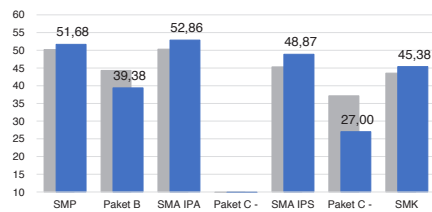


Rata-Rata Kab./Kota Rata-Rata Nasional

Sumber : Ditjen PAUD dan Dikmas, Oktober 2019

### HASIL UJIAN NASIONAL

Nas.	52,82	40,17	53,00	32,07	47,42	28,52	46,72
Prov:	51,76	38,59	48,64	27,64	43,51	26,84	43,84



2018 2019

### PELAKSANAAN UNBK



Sumber: PUSPENDIK, September 2019

### KEBUDAYAAN

JENIS	JUMLAH
Cagar Budaya	57
Desa Adat	0
Museum	0
Komunitas Budaya	0

Sumber: Ditjen, Kebudayaan, November 2019

### BAHASA DAERAH 1

Sumber: Badan Bahasa dan Perbukuan, Oktober 2019

Diterbitkan oleh Kementerian Pendidikan dan Kebudayaan  
Jalan Jenderal Sudirman, Senayan, Jakarta 10270, Telepon 021-5711144  
Desember 2019

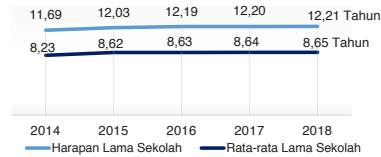


# NERACA PENDIDIKAN DAERAH 2019



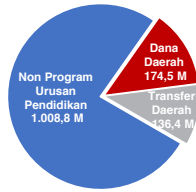
## KAB. KATINGAN KALIMANTAN TENGAH

IPM 2018: Kab. 67,91 | Prov. 70,42 | Nas. 71,39



### PENDANAAN PENDIDIKAN

APBD 2019: Rp1.319,71 M



### Tren Alokasi Anggaran Program Urusan Pendidikan di Luar Transfer Daerah (APBD Murni)



Sumber: Kemendagri, November 2019

### Rincian Dana Transfer Daerah Bidang Pendidikan

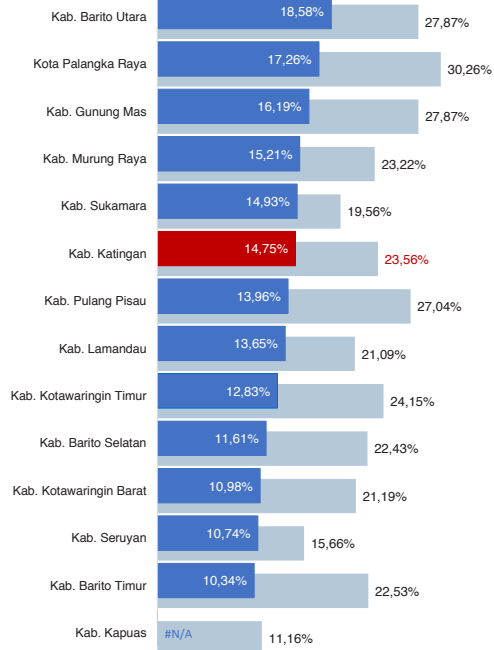
DAK Fisik	15,33 M
TPG	51,32 M
Tamsil	1,46 M
Tunjangan Khusus Guru	21,64 M
DAU (Gaji GTK PNSD)	42,48 M
BOP PAUD	4,20 M

### Alokasi Anggaran Bantuan Pemerintah (APBN)

PAUD-DIKMAS	0,24 M
SD	0,00 M
SMP	0,00 M
GTK	0,34 M
Kebudayaan	0,00 M
Total	0,58 M

Sumber: Kemendikbud, Oktober 2019

### ANGGARAN PROGRAM URUSAN PENDIDIKAN (DINAS PENDIDIKAN)



■ Alokasi Anggaran Program Urusan Pendidikan di Luar Transfer Daerah (APBD Murni)  
■ Alokasi Anggaran Program Urusan Pendidikan dengan Transfer Daerah

Sumber: Kemendagri, November 2019

### DATA PENDIDIKAN DAERAH

SATUAN PENDIDIKAN	488	PENDIDIK	2.911
PAUD	166	PAUD	355
SD	209	SD	1.399
SMP	80	SMP	675
SMA	22	SMA	329
SMK	9	SMK	136
SLB	2	SLB	17

PESERTA DIDIK 39.506 RUANG KELAS 2.149

PAUD	5.061	PAUD	217
SD	19.828	SD	1.280
SMP	8.400	SMP	398
SMA	4.068	SMA	167
SMK	2.091	SMK	77
SLB	58	SLB	10

TENDIK 271 ROMBEL 2.301

PAUD	169	PAUD	332
SD	40	SD	1.331
SMP	43	SMP	375
SMA	15	SMA	161
SMK	3	SMK	80
SLB	1	SLB	22

Sumber: Data verifikasi PDSPK, Juli 2019

### DATA RASIO PENDIDIKAN

GURU:SISWA					GURU PNS:SISWA				
SD	SMP	SMA	SMK	SLB	SD	SMP	SMA	SMK	SLB
1:14	1:12	1:12	1:15	1:3	1:20	1:18	1:17	1:25	1:8

ROMBEL:SISWA					RUANG KELAS:ROMBEL				
SD	SMP	SMA	SMK	SLB	SD	SMP	SMA	SMK	SLB
1:15	1:22	1:25	1:26	1:3	1:1	1:0,9	1:1	1:1	1:2,2

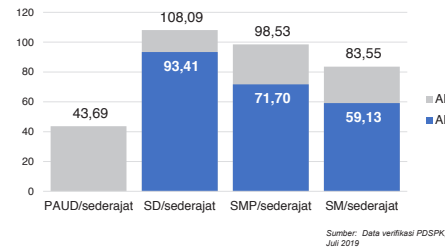
Sumber: Data verifikasi PDSPK, Juli 2019

### PROGRAM INDONESIA PINTAR

Anggaran (dalam jutaan rupiah)	SD	SMP	SMA	SMK
Penerima	857	789	525	203

Sumber: Ditjen. Dikdasmen, Oktober, 2019

### APK DAN APM 2018/2019 (persentase)



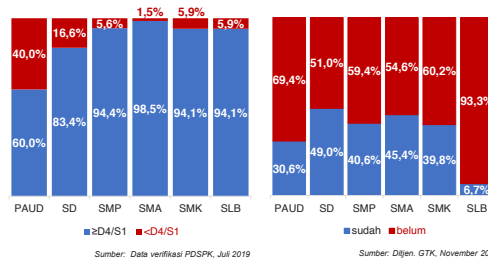
Sumber: Data verifikasi PDSPK, Juli 2019

### SISWA PUTUS SEKOLAH DAN MENGULANG

	SD	SMP	SMA	SMK
PUTUS SEKOLAH	18	52	12	15
MENGULANG	334	12	8	1

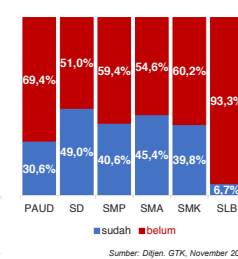
Sumber: Data verifikasi PDSPK, Juli 2019

### KUALIFIKASI PENDIDIK



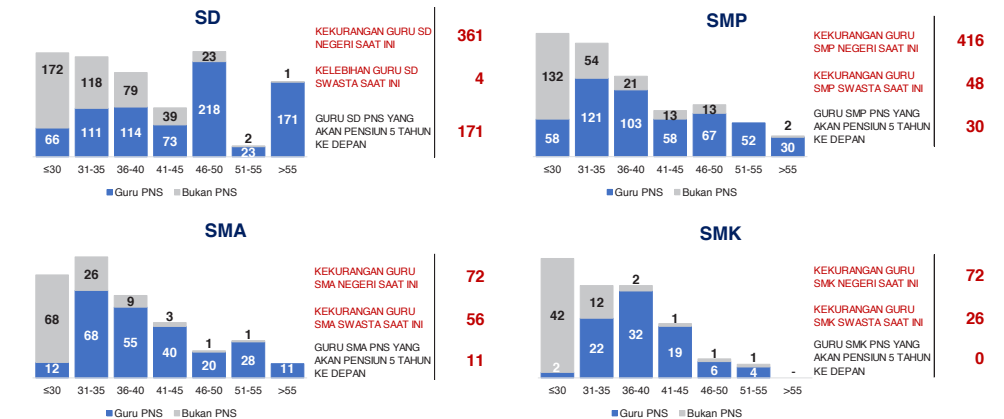
Sumber: Data verifikasi PDSPK, Juli 2019

### PENDIDIK TERSERTIFIKASI



Sumber: Ditjen. GTK, November 2019

### GURU MENURUT USIA

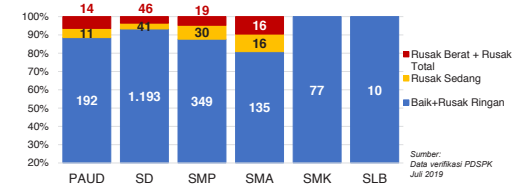


Sumber: Data Verifikasi PDSPK dan Ditjen GTK, November 2019

## KAB. KATINGAN

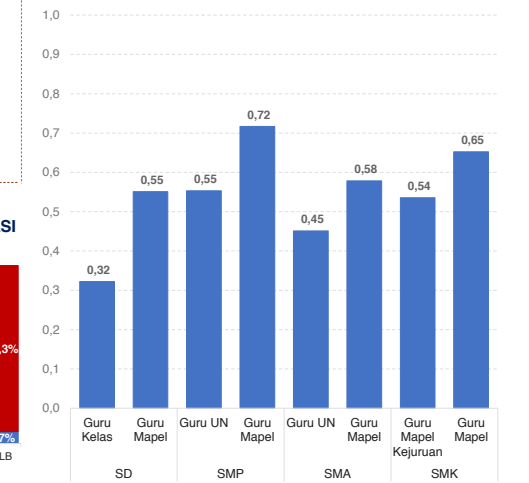
2

### KONDISI RUANG KELAS



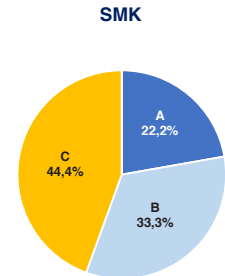
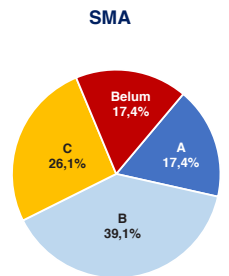
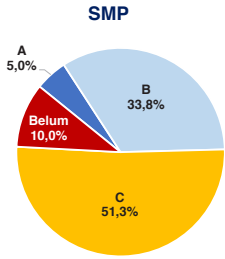
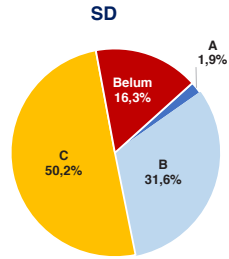
Sumber: Data verifikasi PDSPK, Juli 2019

### INDEKS PEMERATAAN GURU PNS



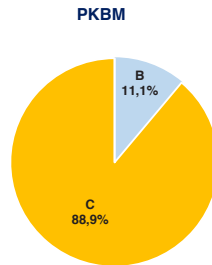
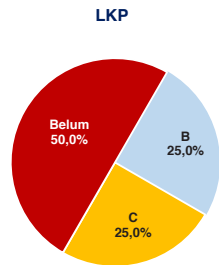
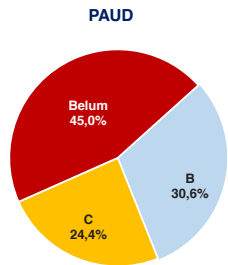
\*Semakin mendekati 0 maka semakin merata

Sumber: Ditjen. GTK, November 2019



Sumber : BAN S/M, Oktober 2019

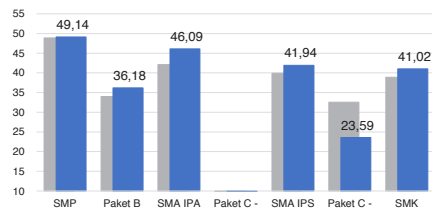
**AKREDITASI PAUD DAN PNF**



Sumber : BAN PAUD dan PNF, Desember 2019

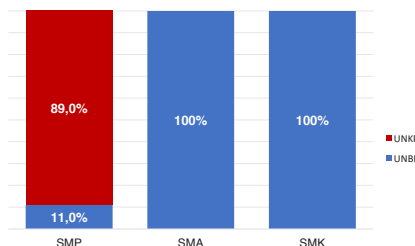
**HASIL UJIAN NASIONAL**

Nas.	52,82	40,17	53,00	32,07	47,42	28,52	46,72
Prov:	51,76	38,59	48,64	27,64	43,51	26,84	43,84

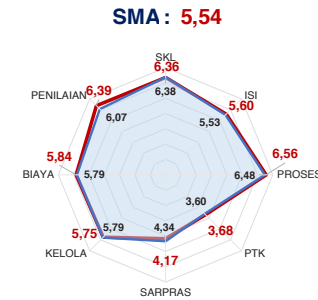
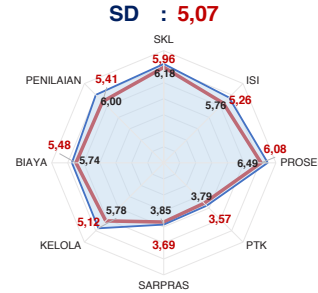


■ 2018 ■ 2019

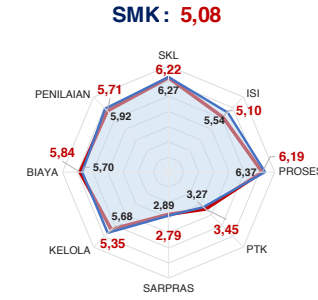
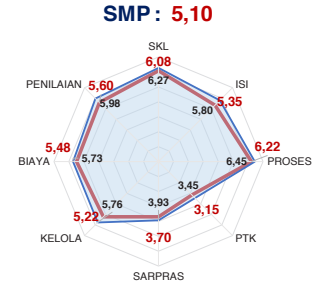
**PELAKSANAAN UNBK**



Sumber : PUSPENDIK, September 2019

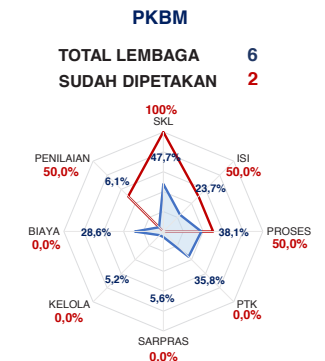
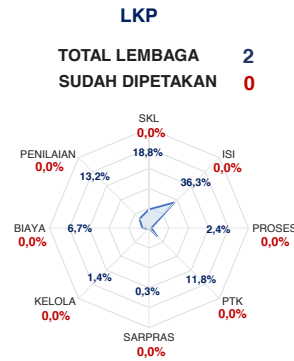
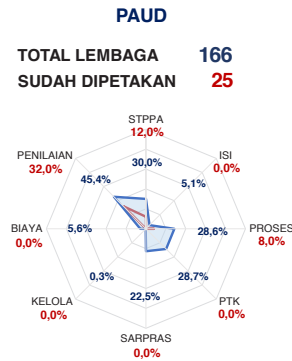


— Rata-Rata Kab./Kota — Rata-Rata Nasional



Sumber : Ditjen, Dikdasmen, Oktober 2019

**PEMETAAN MUTU PAUD DAN PNF**



— Rata-Rata Kab./Kota — Rata-Rata Nasional

Sumber : Ditjen PAUD dan Dikmas, Oktober 2019

**KEBUDAYAAN**

JENIS	JUMLAH
Cagar Budaya	0
Desa Adat	0
Museum	0
Komunitas Budaya	0

Sumber : Ditjen, Kebudayaan, November 2019

**BAHASA DAERAH 2**

Sumber : Badan Bahasa dan Perbukuan, Oktober 2019

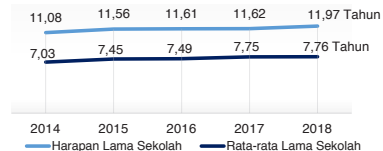
Diterbitkan oleh Kementerian Pendidikan dan Kebudayaan  
Jalan Jenderal Sudirman, Senayan, Jakarta 10270, Telepon 021-5711144  
Desember 2019

# NERACA PENDIDIKAN DAERAH 2019



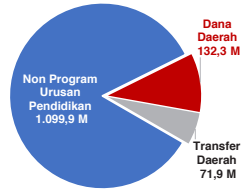
## KAB. SERUYAN KALIMANTAN TENGAH

IPM 2018: Kab. 67,04 | Prov. 70,42 | Nas. 71,39



### PENDANAAN PENDIDIKAN

APBD 2019: Rp1.304,21 M



### Tren Alokasi Anggaran Program Urusan Pendidikan di Luar Transfer Daerah (APBD Murni)



Sumber: Kemendagri, November 2019

### Rincian Dana Transfer Daerah Bidang Pendidikan

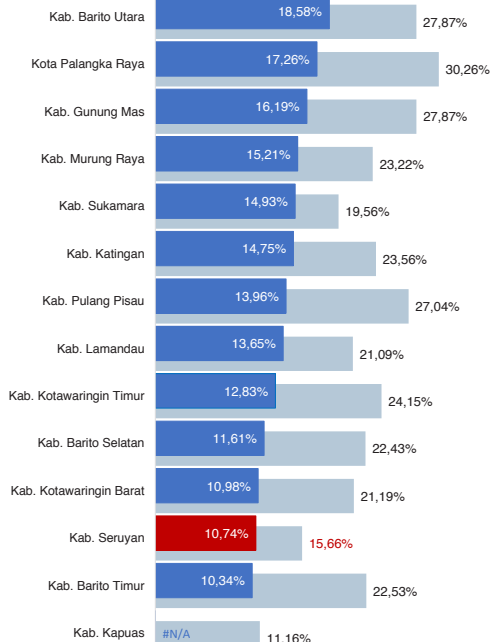
DAK Fisik	7,78 M
TPG	24,53 M
Tamsil	1,45 M
Tunjangan Khusus Guru	9,15 M
DAU (Gaji GTK PNSD)	25,13 M
BOP PAUD	3,90 M

### Alokasi Anggaran Bantuan Pemerintah (APBN)

PAUD-DIKMAS	0,63 M
SD	0,00 M
SMP	0,00 M
GTK	0,33 M
Kebudayaan	0,00 M
Total	0,96 M

Sumber: Kemendikbud, Oktober 2019

### ANGGARAN PROGRAM URUSAN PENDIDIKAN (DINAS PENDIDIKAN)



■ Alokasi Anggaran Program Urusan Pendidikan di Luar Transfer Daerah (APBD Murni)  
■ Alokasi Anggaran Program Urusan Pendidikan dengan Transfer Daerah

Sumber: Kemendagri, November 2019

### DATA PENDIDIKAN DAERAH

SATUAN PENDIDIKAN	393	PENDIDIK	2.783
PAUD	141	PAUD	356
SD	166	SD	1.456
SMP	66	SMP	635
SMA	13	SMA	194
SMK	6	SMK	132
SLB	1	SLB	10

PESERTA DIDIK	37.052	RUANG KELAS	1.958
PAUD	5.448	PAUD	244
SD	20.068	SD	1.189
SMP	7.129	SMP	332
SMA	2.560	SMA	111
SMK	1.817	SMK	72
SLB	30	SLB	10

TENDIK	301	ROMBEL	1.986
PAUD	129	PAUD	353
SD	91	SD	1.138
SMP	46	SMP	316
SMA	25	SMA	100
SMK	9	SMK	70
SLB	1	SLB	9

Sumber: Data verifikasi PDSPK, Juli 2019

### DATA RASIO PENDIDIKAN

GURU:SISWA					GURU PNS:SISWA				
SD	SMP	SMA	SMK	SLB	SD	SMP	SMA	SMK	SLB
1:14	1:11	1:13	1:14	1:3	1:28	1:27	1:22	1:27	1:5

ROMBEL:SISWA					RUANG KELAS:ROMBEL				
SD	SMP	SMA	SMK	SLB	SD	SMP	SMA	SMK	SLB
1:18	1:23	1:26	1:26	1:3	1:1	1:1	1:0,9	1:1	1:0,9

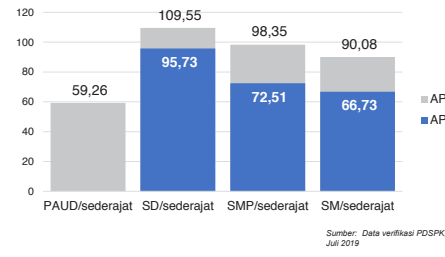
Sumber: Data verifikasi PDSPK, Juli 2019

### PROGRAM INDONESIA PINTAR

Anggaran (dalam jutaan rupiah)	SD	SMP	SMA	SMK
Penerima (siswa)	900	726	353	144

Sumber: Ditjen. Dikdasmen, Oktober, 2019

### APK DAN APM 2018/2019 (persentase)



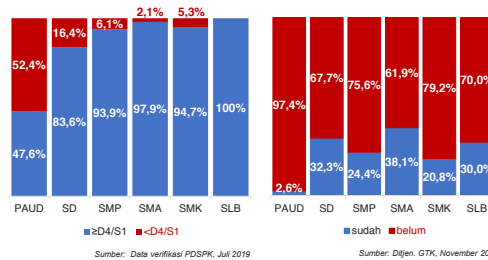
Sumber: Data verifikasi PDSPK, Juli 2019

### SISWA PUTUS SEKOLAH DAN MENGULANG

	SD	SMP	SMA	SMK
PUTUS SEKOLAH	27	36	8	11
MENGULANG	642	43	6	0

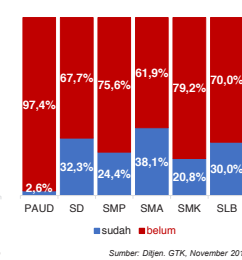
Sumber: Data verifikasi PDSPK, Juli 2019

### KUALIFIKASI PENDIDIK



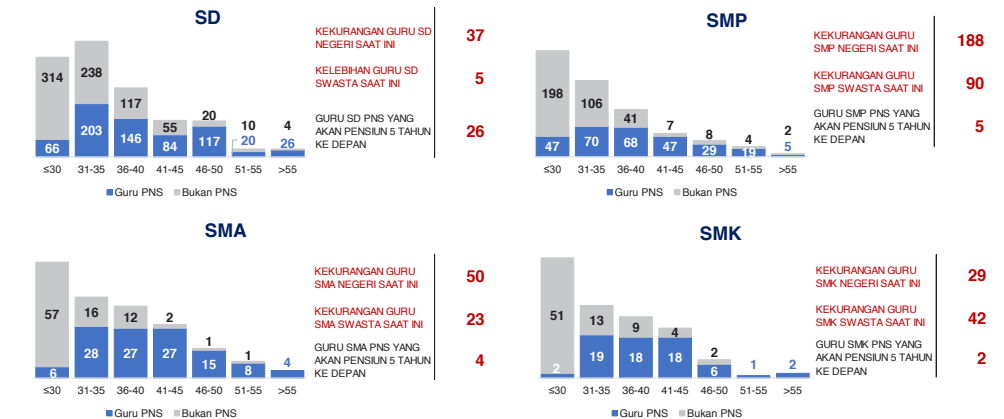
Sumber: Data verifikasi PDSPK, Juli 2019

### PENDIDIK TERSERTIFIKASI



Sumber: Ditjen. GTK, November 2019

### GURU MENURUT USIA

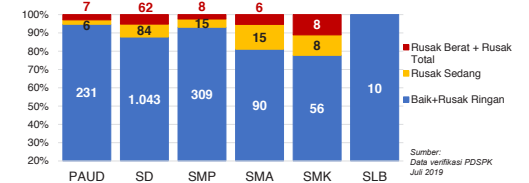


Sumber: Data Verifikasi PDSPK dan Ditjen GTK, November 2019

## KAB. SERUYAN

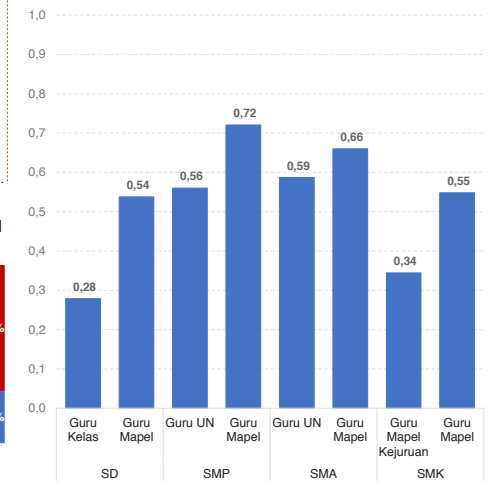
2

### KONDISI RUANG KELAS



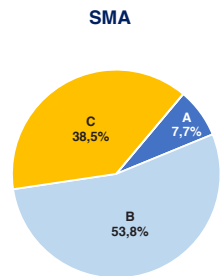
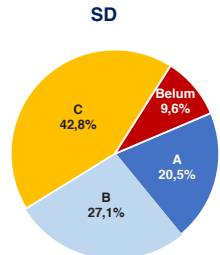
Sumber: Data verifikasi PDSPK, Juli 2019

### INDEKS PEMERATAAN GURU PNS

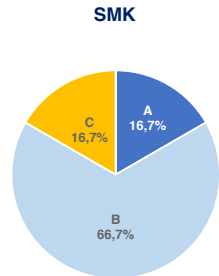
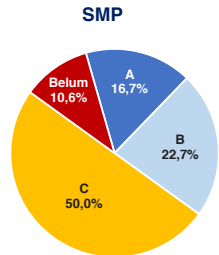


\*Semakin mendekati 0 maka semakin merata

Sumber: Ditjen. GTK, November 2019

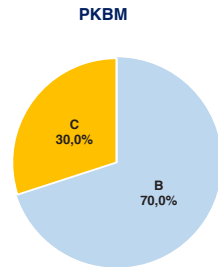
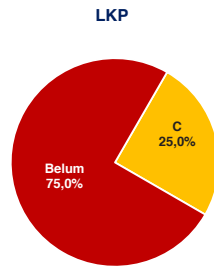
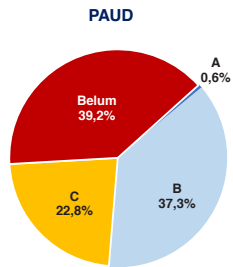


**AKREDITASI SEKOLAH**



Sumber: BAN S/M, Oktober 2019

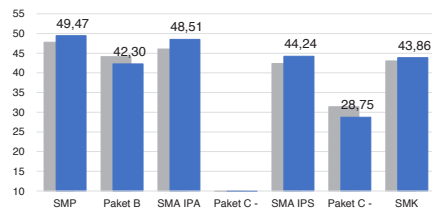
**AKREDITASI PAUD DAN PNF**



Sumber: BAN PAUD dan PNF, Desember 2019

**HASIL UJIAN NASIONAL**

Nas.	52,82	40,17	53,00	32,07	47,42	28,52	46,72
Prov.	51,76	38,59	48,64	27,64	43,51	26,84	43,84



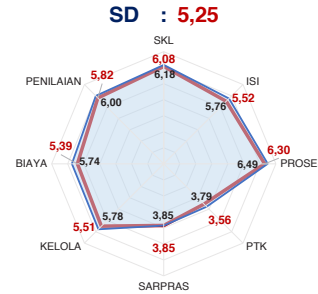
■ 2018 ■ 2019

**PELAKSANAAN UNBK**

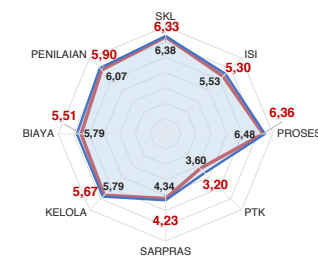


Sumber: PUSPENDIK, September 2019

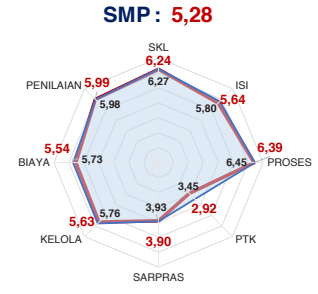
**SKOR PMP SEKOLAH 2018**



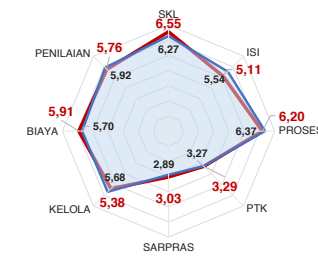
**SMA : 5,31**



— Rata-Rata Kab./Kota — Rata-Rata Nasional



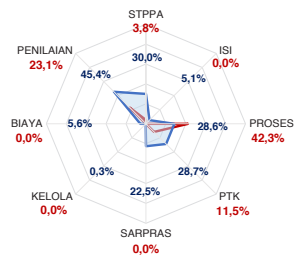
**SMK : 5,15**



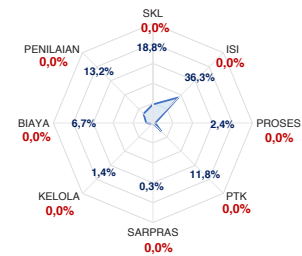
Sumber: Ditjen, Dikdasmen, Oktober 2019

**PEMETAAN MUTU PAUD DAN PNF**

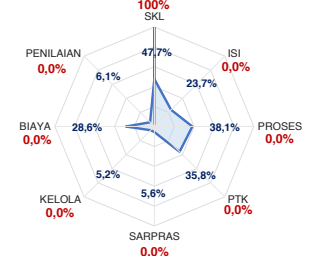
**PAUD**  
TOTAL LEMBAGA 141  
SUDAH DIPETAKAN 26



**LKP**  
TOTAL LEMBAGA 1  
SUDAH DIPETAKAN 0



**PKBM**  
TOTAL LEMBAGA 5  
SUDAH DIPETAKAN 1



— Rata-Rata Kab./Kota — Rata-Rata Nasional

Sumber: Ditjen PAUD dan Dikmas, Oktober 2019

**KEBUDAYAAN**

JENIS	JUMLAH
Cagar Budaya	0
Desa Adat	0
Museum	0
Komunitas Budaya	0

Sumber: Ditjen, Kebudayaan, November 2019

**BAHASA DAERAH 2**

Sumber: Badan Bahasa dan Perbukuan, Oktober 2019

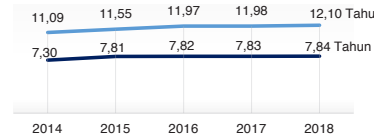
Diterbitkan oleh Kementerian Pendidikan dan Kebudayaan  
Jalan Jenderal Sudirman, Senayan, Jakarta 10270, Telepon 021-5711144  
Desember 2019

# NERACA PENDIDIKAN DAERAH 2019



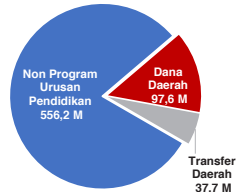
## KAB. SUKAMARA KALIMANTAN TENGAH

IPM 2018: Kab. 67,52 | Prov. 70,42 | Nas. 71,39



### PENDANAAN PENDIDIKAN

APBD 2019: Rp691,48 M



### Tren Alokasi Anggaran Program Urusan Pendidikan di Luar Transfer Daerah (APBD Murni)



Sumber: Kemendagri, November 2019

### Rincian Dana Transfer Daerah Bidang Pendidikan

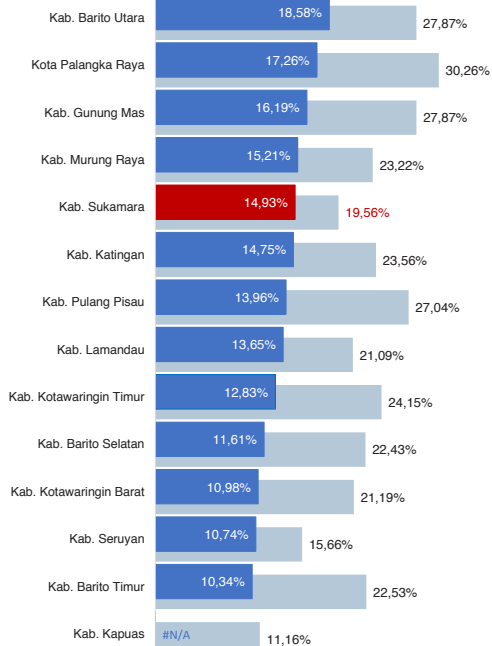
DAK Fisik	4,49 M
TPG	11,76 M
Tamsil	0,92 M
Tunjangan Khusus Guru	1,09 M
DAU (Gaji GTK PNSD)	17,75 M
BOP PAUD	1,67 M

### Alokasi Anggaran Bantuan Pemerintah (APBN)

PAUD-DIKMAS	0,12 M
SD	0,00 M
SMP	0,00 M
GTK	0,12 M
Kebudayaan	0,00 M
Total	0,24 M

Sumber: Kemendikbud, Oktober 2019

### ANGGARAN PROGRAM URUSAN PENDIDIKAN (DINAS PENDIDIKAN)



■ Alokasi Anggaran Program Urusan Pendidikan di Luar Transfer Daerah (APBD Murni)  
■ Alokasi Anggaran Program Urusan Pendidikan dengan Transfer Daerah

Sumber: Kemendagri, November 2019

### DATA PENDIDIKAN DAERAH

SATUAN PENDIDIKAN	149	PENDIDIK	1.142
PAUD	77	PAUD	201
SD	50	SD	521
SMP	14	SMP	219
SMA	5	SMA	129
SMK	3	SMK	72
SLB	-	SLB	-

PESERTA DIDIK	13.329	RUANG KELAS	669
PAUD	2.569	PAUD	124
SD	6.306	SD	352
SMP	2.251	SMP	102
SMA	1.472	SMA	58
SMK	731	SMK	33
SLB	-	SLB	-

TENDIK	141	ROMBEL	713
PAUD	77	PAUD	177
SD	35	SD	358
SMP	16	SMP	91
SMA	7	SMA	55
SMK	6	SMK	32
SLB	-	SLB	-

Sumber: Data verifikasi PDSPK, Juli 2019

### DATA RASIO PENDIDIKAN

GURU:SISWA					GURU PNS:SISWA				
SD	SMP	SMA	SMK	SLB	SD	SMP	SMA	SMK	SLB
1:12	1:10	1:11	1:10	-	1:16	1:14	1:15	1:12	-

ROMBEL:SISWA					RUANG KELAS:ROMBEL				
SD	SMP	SMA	SMK	SLB	SD	SMP	SMA	SMK	SLB
1:18	1:25	1:27	1:23	-	1:1	1:0,9	1:0,9	1:1	-

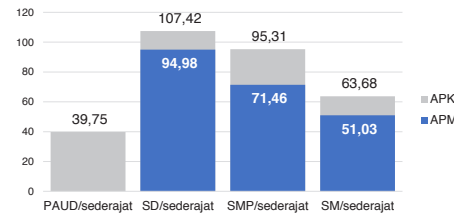
Sumber: Data verifikasi PDSPK, Juli 2019

### PROGRAM INDONESIA PINTAR

	SD	SMP	SMA	SMK
Anggaran (dalam jutaan rupiah)	409	197	124	50
Penerima (siswa)	994	323	143	70

Sumber: Ditjen. Dikdasmen, Oktober, 2019

### APK DAN APM 2018/2019 (persentase)



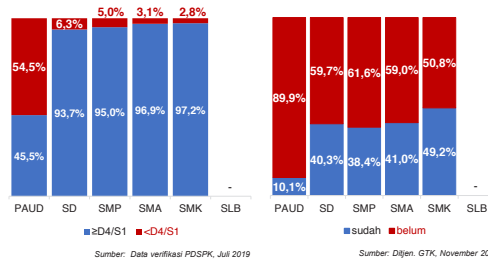
Sumber: Data verifikasi PDSPK, Juli 2019

### SISWA PUTUS SEKOLAH DAN MENGULANG

	SD	SMP	SMA	SMK
PUTUS SEKOLAH	2	1	0	10
MENGULANG	155	19	2	0

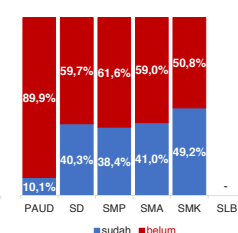
Sumber: Data verifikasi PDSPK, Juli 2019

### KUALIFIKASI PENDIDIK



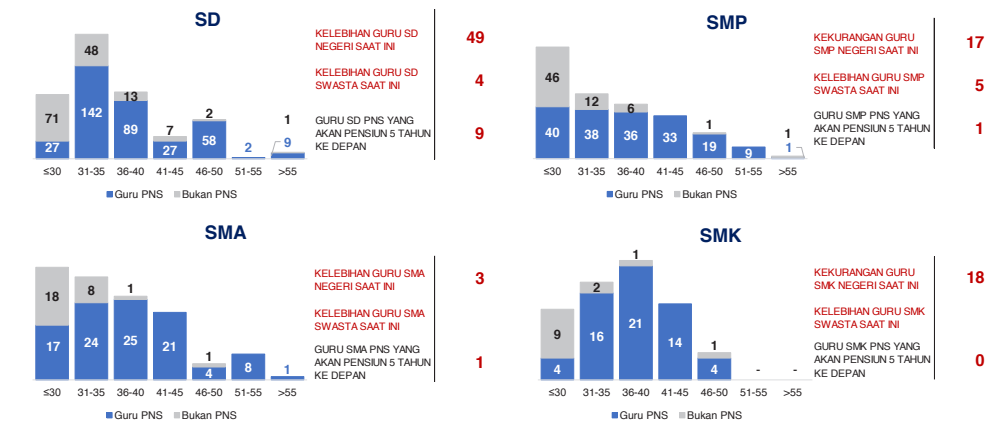
Sumber: Data verifikasi PDSPK, Juli 2019

### PENDIDIK TERSERTIFIKASI



Sumber: Ditjen. GTK, November 2019

### GURU MENURUT USIA

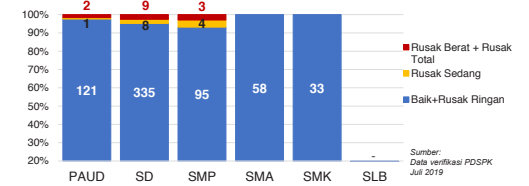


Sumber: Data Verifikasi PDSPK dan Ditjen GTK, November 2019

## KAB. SUKAMARA

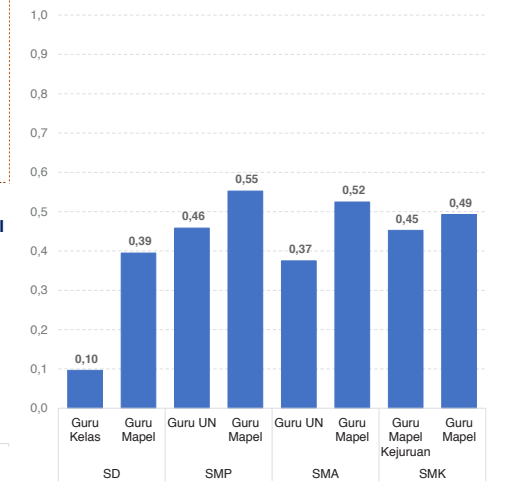
2

### KONDISI RUANG KELAS



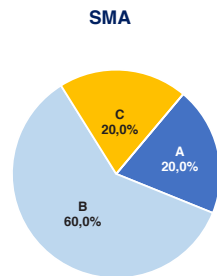
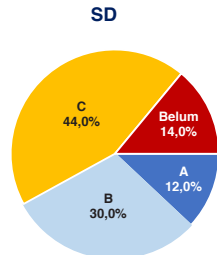
Sumber: Data verifikasi PDSPK, Juli 2019

### INDEKS PEMERATAAN GURU PNS

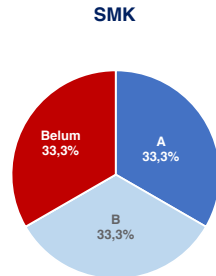
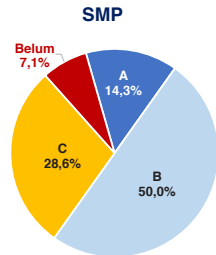


\*Semakin mendekati 0 maka semakin merata

Sumber: Ditjen. GTK, November 2019

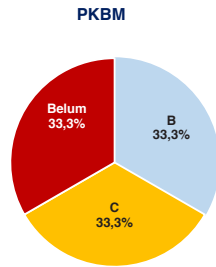
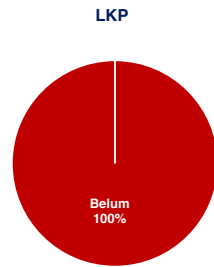
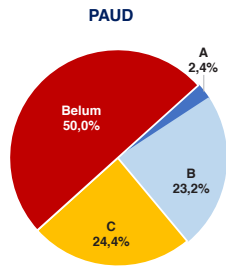


### AKREDITASI SEKOLAH



Sumber : BAN S/M, Oktober 2019

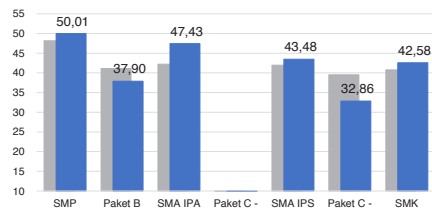
### AKREDITASI PAUD DAN PNF



Sumber : BAN PAUD dan PNF, Desember 2019

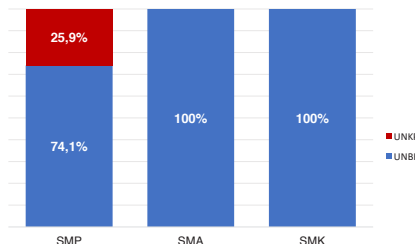
### HASIL UJIAN NASIONAL

Nas.	52,82	40,17	53,00	32,07	47,42	28,52	46,72
Prov.	51,76	38,59	48,64	27,64	43,51	26,84	43,84



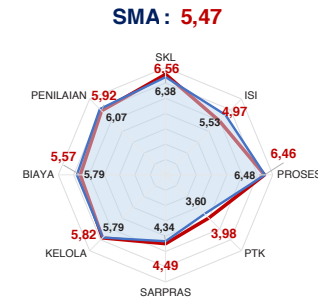
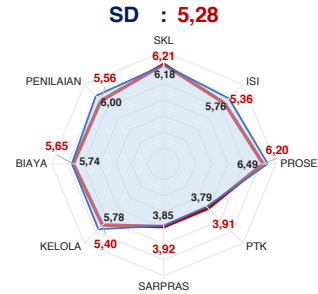
■ 2018 ■ 2019

### PELAKSANAAN UNBK

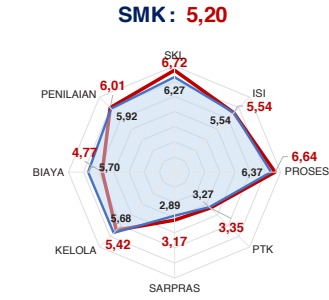
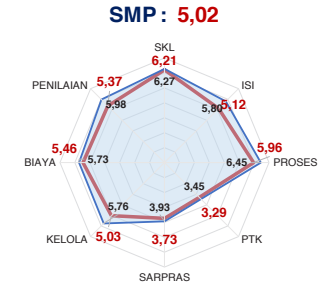


Sumber : PUSPENDIK, September 2019

### SKOR PMP SEKOLAH 2018

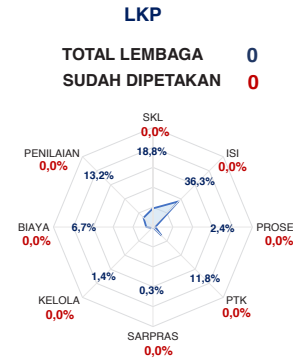
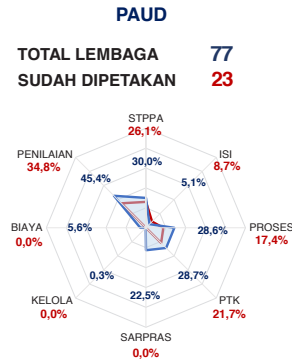


— Rata-Rata Kab./Kota — Rata-Rata Nasional

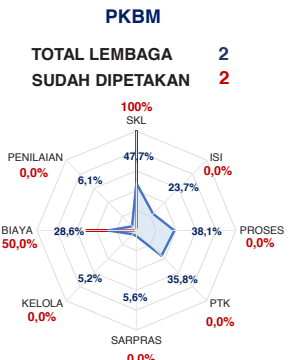


Sumber : Ditjen, Dikdasmen, Oktober 2019

### PEMETAAN MUTU PAUD DAN PNF



— Rata-Rata Kab./Kota — Rata-Rata Nasional



Sumber : Ditjen PAUD dan Dikmas, Oktober 2019

### KEBUDAYAAN

JENIS	JUMLAH
Cagar Budaya	0
Desa Adat	0
Museum	0
Komunitas Budaya	0

Sumber : Ditjen, Kebudayaan, November 2019

### BAHASA DAERAH 2

Sumber: Badan Bahasa dan Perbukuan, Oktober 2019

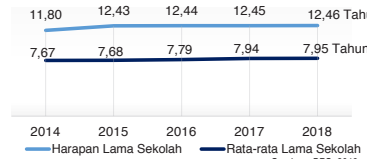
Diterbitkan oleh Kementerian Pendidikan dan Kebudayaan  
Jalan Jenderal Sudirman, Senayan, Jakarta 10270, Telepon 021-5711144  
Desember 2019

# NERACA PENDIDIKAN DAERAH 2019



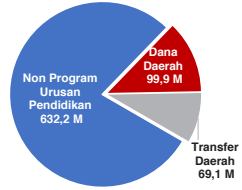
## KAB. LAMANDAU KALIMANTAN TENGAH

IPM 2018: Kab. 69,70 | Prov. 70,42 | Nas. 71,39



### PENDANAAN PENDIDIKAN

APBD 2019: Rp801,25 M



### Tren Alokasi Anggaran Program Urusan Pendidikan di Luar Transfer Daerah (APBD Murni)



Sumber: Kemendagri, November 2019

### Rincian Dana Transfer Daerah Bidang Pendidikan

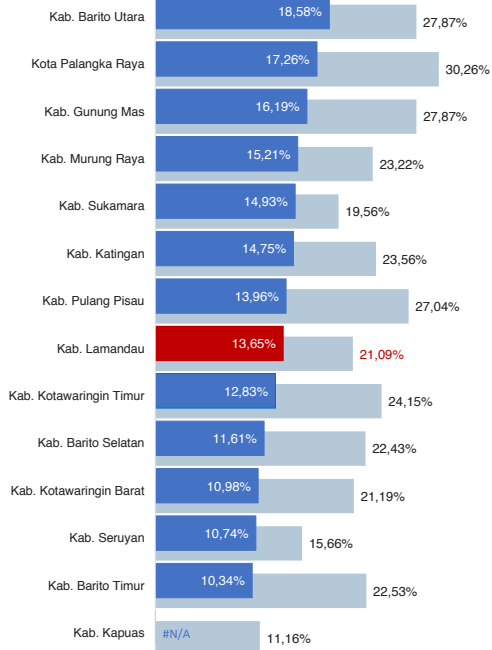
DAK Fisik	6,17 M
TPG	22,72 M
Tamsil	1,11 M
Tunjangan Khusus Guru	9,39 M
DAU (Gaji GTK PNSD)	27,32 M
BOP PAUD	2,35 M

### Alokasi Anggaran Bantuan Pemerintah (APBN)

PAUD-DIKMAS	0,27 M
SD	0,00 M
SMP	0,00 M
GTK	0,15 M
Kebudayaan	0,00 M
Total	0,42 M

Sumber: Kemendikbud, Oktober 2019

### ANGGARAN PROGRAM URUSAN PENDIDIKAN (DINAS PENDIDIKAN)



■ Alokasi Anggaran Program Urusan Pendidikan di Luar Transfer Daerah (APBD Murni)  
■ Alokasi Anggaran Program Urusan Pendidikan dengan Transfer Daerah

Sumber: Kemendagri, November 2019

### DATA PENDIDIKAN DAERAH

SATUAN PENDIDIKAN	305	PENDIDIK	1.713
PAUD	131	PAUD	322
SD	110	SD	822
SMP	41	SMP	311
SMA	11	SMA	140
SMK	11	SMK	107
SLB	1	SLB	11

PESERTA DIDIK 21.729 RUANG KELAS 1.270

PAUD	4.329	PAUD	183
SD	9.858	SD	700
SMP	4.104	SMP	206
SMA	1.938	SMA	93
SMK	1.464	SMK	78
SLB	36	SLB	10

TENDIK 175 ROMBEL 1.340

PAUD	113	PAUD	301
SD	20	SD	691
SMP	30	SMP	185
SMA	6	SMA	81
SMK	5	SMK	72
SLB	1	SLB	10

Sumber: Data verifikasi PDSPK, Juli 2019

### DATA RASIO PENDIDIKAN

GURU:SISWA					GURU PNS:SISWA				
SD	SMP	SMA	SMK	SLB	SD	SMP	SMA	SMK	SLB
1:12	1:13	1:14	1:14	1:3	1:15	1:20	1:16	1:21	1:12

ROMBEL:SISWA					RUANG KELAS:ROMBEL				
SD	SMP	SMA	SMK	SLB	SD	SMP	SMA	SMK	SLB
1:14	1:22	1:24	1:20	1:4	1:1	1:0,9	1:0,9	1:0,9	1:1

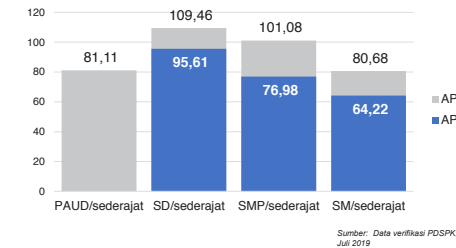
Sumber: Data verifikasi PDSPK, Juli 2019

### PROGRAM INDONESIA PINTAR

	SD	SMP	SMA	SMK
Anggaran (dalam jutaan rupiah)	424	338	147	95
Penerima (siswa)	1.049	545	183	116

Sumber: Ditjen. Dikdasmen, Oktober, 2019

### APK DAN APM 2018/2019 (persentase)



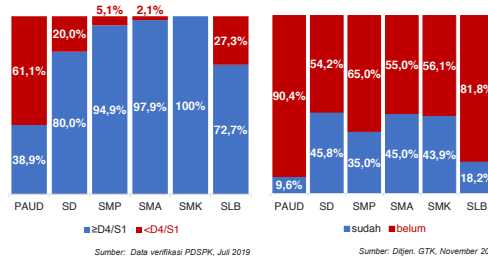
Sumber: Data verifikasi PDSPK, Juli 2019

### SISWA PUTUS SEKOLAH DAN MENGULANG

	SD	SMP	SMA	SMK
PUTUS SEKOLAH	9	9	19	6
MENGULANG	262	29	5	13

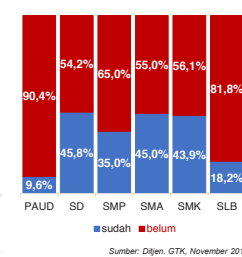
Sumber: Data verifikasi PDSPK, Juli 2019

### KUALIFIKASI PENDIDIK



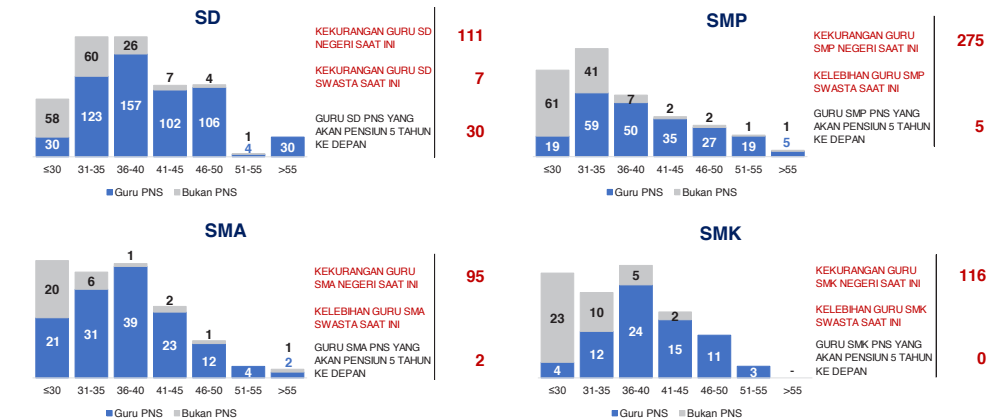
Sumber: Data verifikasi PDSPK, Juli 2019

### PENDIDIK TERSERTIFIKASI



Sumber: Ditjen. GTK, November 2019

### GURU MENURUT USIA

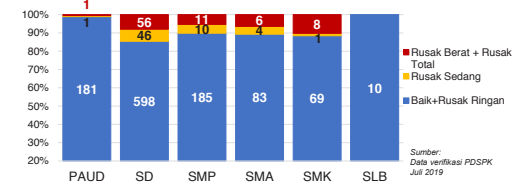


Sumber: Data Verifikasi PDSPK dan Ditjen GTK, November 2019

## KAB. LAMANDAU

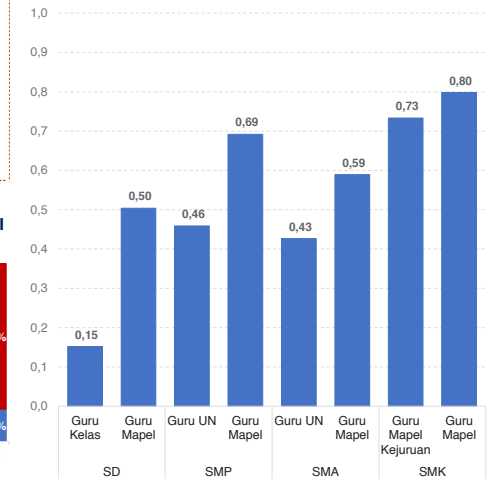
2

### KONDISI RUANG KELAS



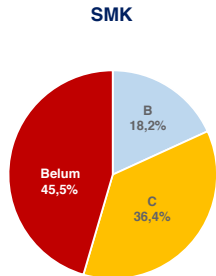
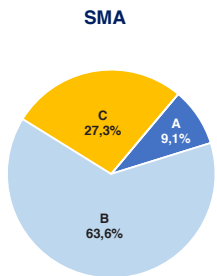
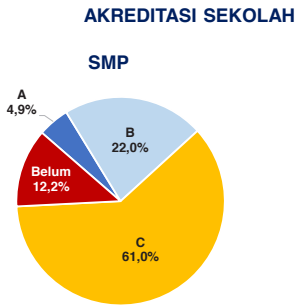
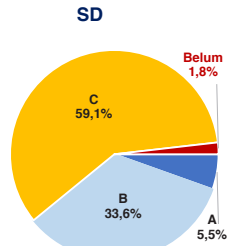
Sumber: Data verifikasi PDSPK, Juli 2019

### INDEKS PEMERATAAN GURU PNS



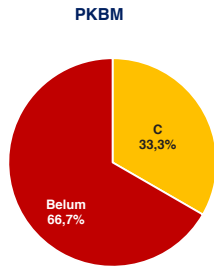
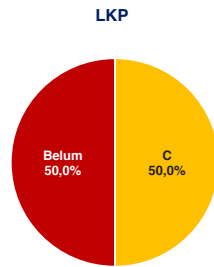
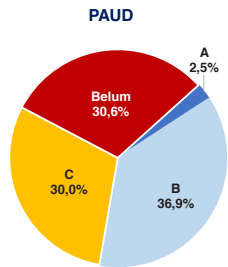
\*Semakin mendekati 0 maka semakin merata

Sumber: Ditjen. GTK, November 2019



Sumber : BAN S/M, Oktober 2019

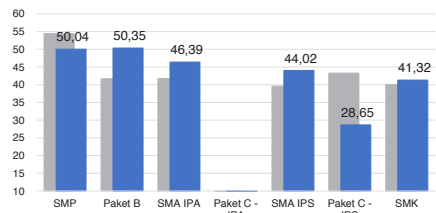
**AKREDITASI PAUD DAN PNF**



Sumber : BAN PAUD dan PNF, Desember 2019

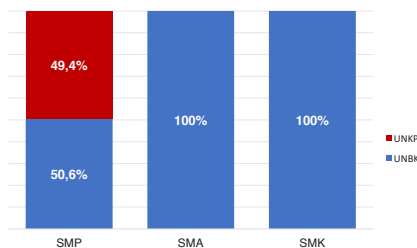
**HASIL UJIAN NASIONAL**

Nas.	52,82	40,17	53,00	32,07	47,42	28,52	46,72
Prov:	51,76	38,59	48,64	27,64	43,51	26,84	43,84



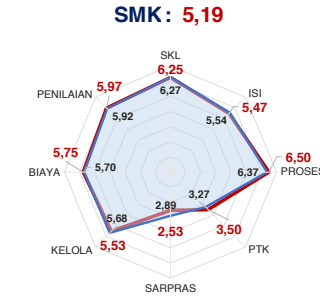
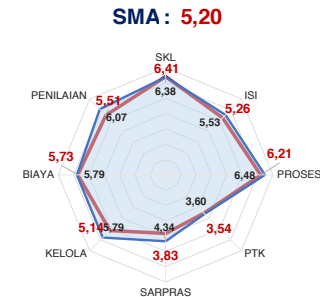
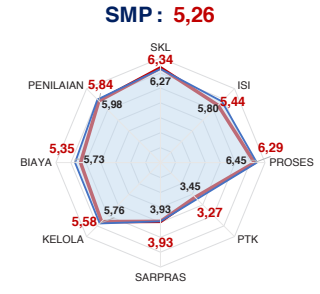
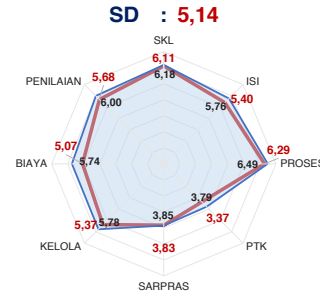
■ 2018 ■ 2019

**PELAKSANAAN UNBK**



Sumber : PUSPENDIK, September 2019

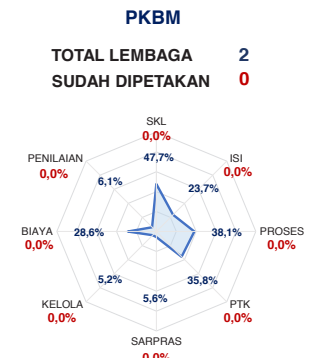
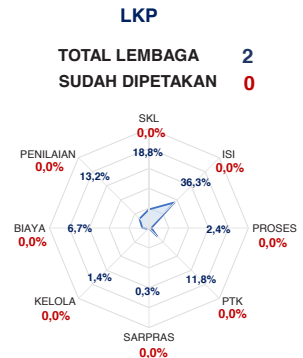
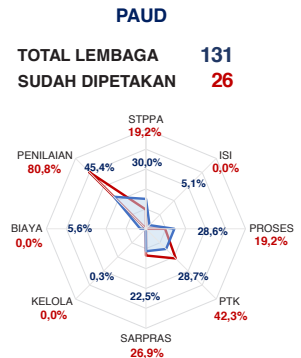
**SKOR PMP SEKOLAH 2018**



— Rata-Rata Kab./Kota — Rata-Rata Nasional

Sumber : Ditjen, Dikdasmen, Oktober 2019

**PEMETAAN MUTU PAUD DAN PNF**



— Rata-Rata Kab./Kota — Rata-Rata Nasional

Sumber : Ditjen PAUD dan Dikmas, Oktober 2019

**KEBUDAYAAN**

JENIS	JUMLAH
Cagar Budaya	40
Desa Adat	0
Museum	0
Komunitas Budaya	0

Sumber : Ditjen, Kebudayaan, November 2019

**BAHASA DAERAH 1**

Sumber : Badan Bahasa dan Perbukuan, Oktober 2019

Diterbitkan oleh Kementerian Pendidikan dan Kebudayaan  
Jalan Jenderal Sudirman, Senayan, Jakarta 10270, Telepon 021-5711144  
Desember 2019

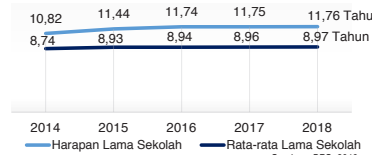


# NERACA PENDIDIKAN DAERAH 2019



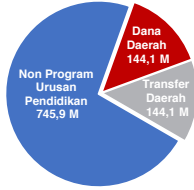
## KAB. GUNUNG MAS KALIMANTAN TENGAH

IPM 2018: Kab. **70,23** | Prov. **70,42** | Nas. **71,39**



### PENDANAAN PENDIDIKAN

APBD 2019: Rp1.034,09 M



### Tren Alokasi Anggaran Program Urusan Pendidikan di Luar Transfer Daerah (APBD Murni)



Sumber: Kemendagri, November 2019

### Rincian Dana Transfer Daerah Bidang Pendidikan

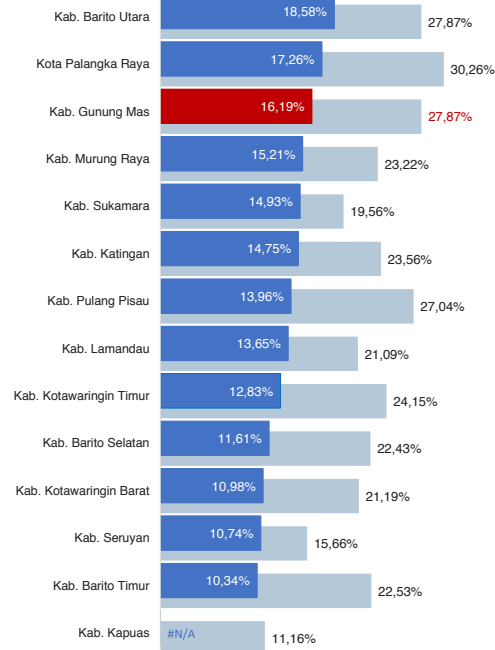
DAK Fisik	18,23 M
TPG	46,21 M
Tamsil	1,49 M
Tunjangan Khusus Guru	20,47 M
DAU (Gaji GTK PNSD)	55,40 M
BOP PAUD	2,35 M

### Alokasi Anggaran Bantuan Pemerintah (APBN)

PAUD-DIKMAS	0,18 M
SD	0,00 M
SMP	0,00 M
GTK	0,15 M
Kebudayaan	0,00 M
Total	0,33 M

Sumber: Kemendikbud, Oktober 2019

### ANGGARAN PROGRAM URUSAN PENDIDIKAN (DINAS PENDIDIKAN)



■ Alokasi Anggaran Program Urusan Pendidikan di Luar Transfer Daerah (APBD Murni)  
■ Alokasi Anggaran Program Urusan Pendidikan dengan Transfer Daerah

Sumber: Kemendagri, November 2019

### DATA PENDIDIKAN DAERAH

SATUAN PENDIDIKAN	396	PENDIDIK	2.651
PAUD	141	PAUD	303
SD	177	SD	1.453
SMP	59	SMP	553
SMA	14	SMA	268
SMK	4	SMK	68
SLB	1	SLB	6

PESERTA DIDIK **31.003** RUANG KELAS **1.845**

PAUD	4.820	PAUD	235
SD	15.243	SD	1.124
SMP	6.510	SMP	310
SMA	3.640	SMA	128
SMK	760	SMK	41
SLB	30	SLB	7

TENDIK **207** ROMBEL **1.867**

PAUD	131	PAUD	290
SD	18	SD	1.108
SMP	37	SMP	283
SMA	16	SMA	142
SMK	4	SMK	37
SLB	1	SLB	7

Sumber: Data verifikasi PDSPK, Juli 2019

### DATA RASIO PENDIDIKAN

GURU:SISWA					GURU PNS:SISWA				
SD	SMP	SMA	SMK	SLB	SD	SMP	SMA	SMK	SLB
1:10	1:12	1:14	1:11	1:5	1:15	1:20	1:22	1:14	1:30

ROMBEL:SISWA					RUANG KELAS:ROMBEL				
SD	SMP	SMA	SMK	SLB	SD	SMP	SMA	SMK	SLB
1:14	1:23	1:26	1:21	1:4	1:1	1:0,9	1:1,1	1:0,9	1:1

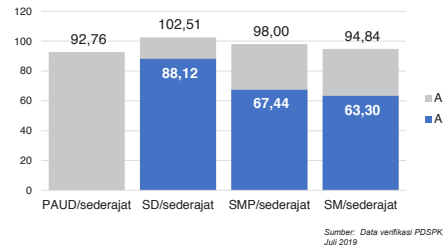
Sumber: Data verifikasi PDSPK, Juli 2019

### PROGRAM INDONESIA PINTAR

	SD	SMP	SMA	SMK
Anggaran (dalam jutaan rupiah)	706	460	269	63
Penerima (siswa)	1.717	717	333	95

Sumber: Dijen. Dikdasmen, Oktober, 2019

### APK DAN APM 2018/2019 (persentase)



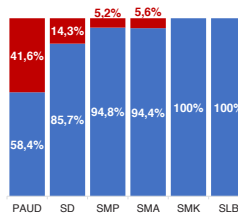
Sumber: Data verifikasi PDSPK, Juli 2019

### SISWA PUTUS SEKOLAH DAN MENGULANG

	SD	SMP	SMA	SMK
PUTUS SEKOLAH	15	36	14	0
MENGULANG	379	8	7	1

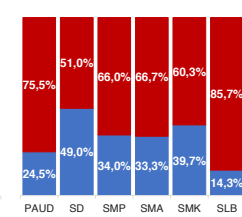
Sumber: Data verifikasi PDSPK, Juli 2019

### KUALIFIKASI PENDIDIK



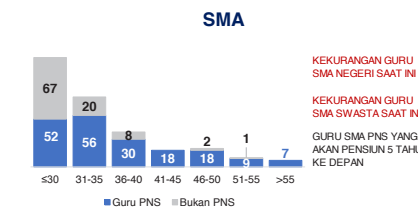
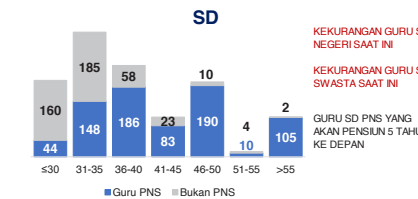
Sumber: Data verifikasi PDSPK, Juli 2019

### PENDIDIK TERSERTIFIKASI



Sumber: Dijen. GTK, November 2019

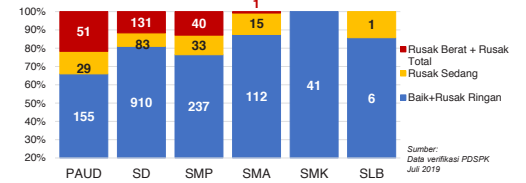
### GURU MENURUT USIA



## KAB. GUNUNG MAS

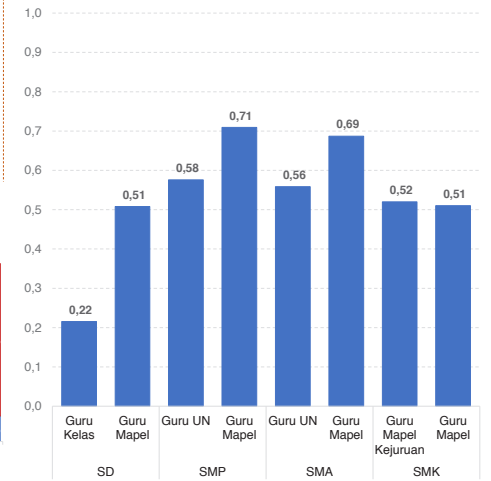
2

### KONDISI RUANG KELAS



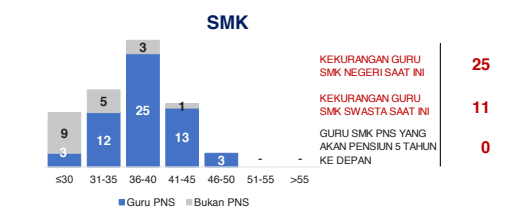
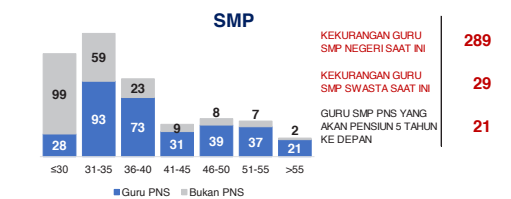
Sumber: Data verifikasi PDSPK, Juli 2019

### INDEKS PEMERATAAN GURU PNS

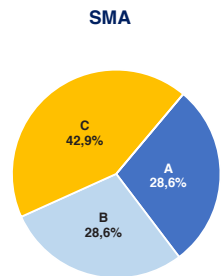
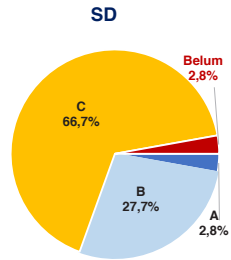


\*Semakin mendekati 0 maka semakin merata

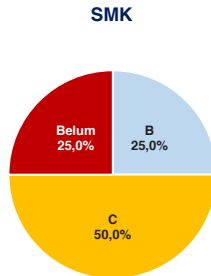
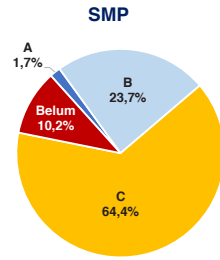
Sumber: Dijen. GTK, November 2019



Sumber: Data Verifikasi PDSPK dan Dijen GTK, November 2019

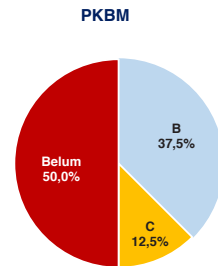
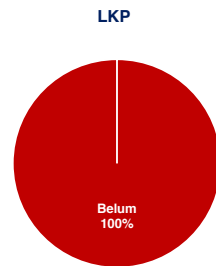
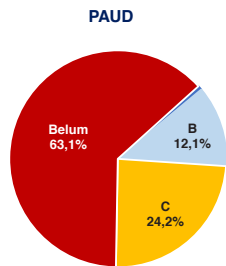


### AKREDITASI SEKOLAH



Sumber: BAN S/M, Oktober 2019

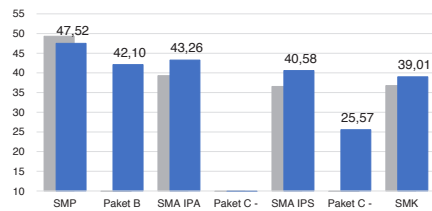
### AKREDITASI PAUD DAN PNF



Sumber: BAN PAUD dan PNF, Desember 2019

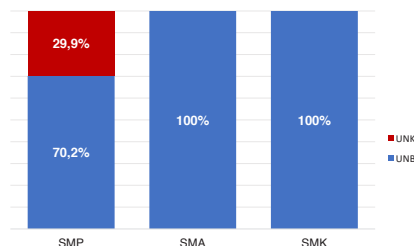
### HASIL UJIAN NASIONAL

Nas.	52,82	40,17	53,00	32,07	47,42	28,52	46,72
Prov.	51,76	38,59	48,64	27,64	43,51	26,84	43,84



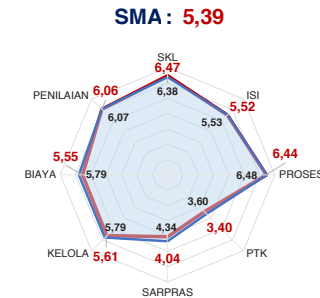
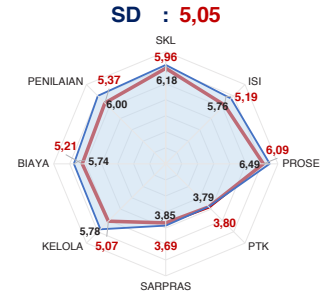
■ 2018 ■ 2019

### PELAKSANAAN UNBK

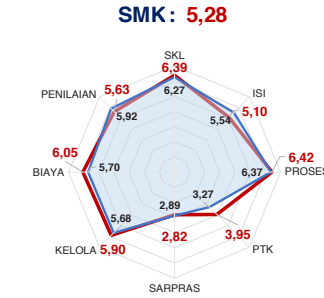
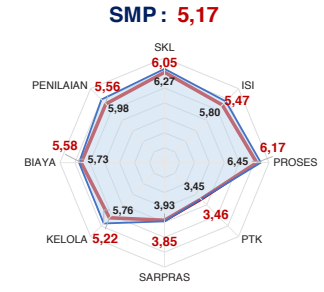


Sumber: PUSPENDIK, September 2019

### SKOR PMP SEKOLAH 2018

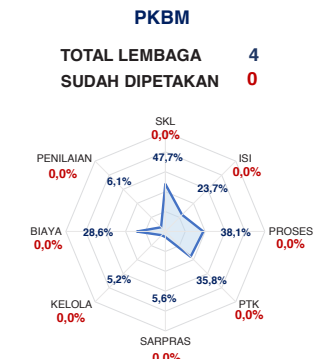
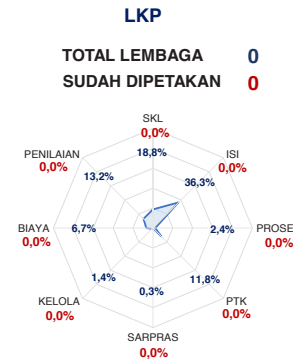
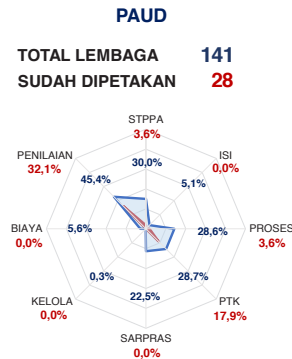


— Rata-Rata Kab./Kota — Rata-Rata Nasional



Sumber: Ditjen, Dikdasmen, Oktober 2019

### PEMETAAN MUTU PAUD DAN PNF



— Rata-Rata Kab./Kota — Rata-Rata Nasional

Sumber: Ditjen PAUD dan Dikmas, Oktober 2019

### KEBUDAYAAN

JENIS	JUMLAH
Cagar Budaya	11
Desa Adat	0
Museum	0
Komunitas Budaya	0

Sumber: Ditjen, Kebudayaan, November 2019

### BAHASA DAERAH 3

Sumber: Badan Bahasa dan Perbukuan, Oktober 2019

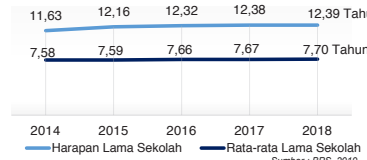
Diterbitkan oleh Kementerian Pendidikan dan Kebudayaan  
Jalan Jenderal Sudirman, Senayan, Jakarta 10270, Telepon 021-5711144  
Desember 2019

# NERACA PENDIDIKAN DAERAH 2019



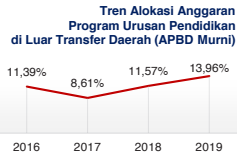
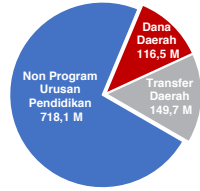
## KAB. PULANG PISAU KALIMANTAN TENGAH

IPM 2018: Kab. 67,54 | Prov. 70,42 | Nas. 71,39



### PENDANAAN PENDIDIKAN

APBD 2019: Rp984,26 M



Sumber: Kemendagri, November 2019

### Rincian Dana Transfer Daerah Bidang Pendidikan

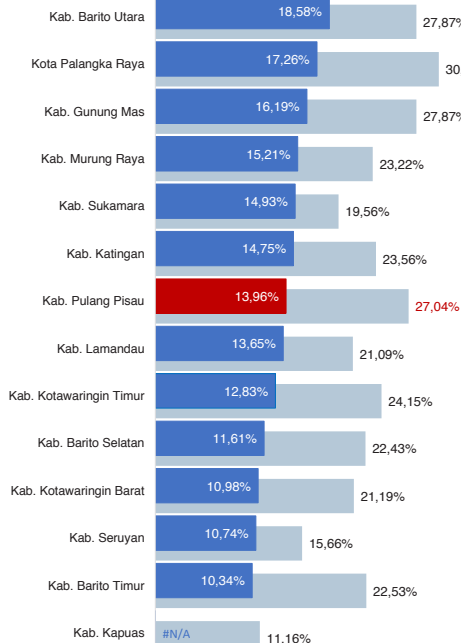
DAK Fisik	18,54 M
TPG	54,70 M
Tamsil	0,40 M
Tunjangan Khusus Guru	14,39 M
DAU (Gaji GTK PNSD)	58,29 M
BOP PAUD	3,35 M

### Alokasi Anggaran Bantuan Pemerintah (APBN)

PAUD-DIKMAS	0,35 M
SD	0,00 M
SMP	0,00 M
GTK	0,40 M
Kebudayaan	0,10 M
Total	0,85 M

Sumber: Kemendikbud, Oktober 2019

### ANGGARAN PROGRAM URUSAN PENDIDIKAN (DINAS PENDIDIKAN)



■ Alokasi Anggaran Program Urusan Pendidikan di Luar Transfer Daerah (APBD Murni)  
■ Alokasi Anggaran Program Urusan Pendidikan dengan Transfer Daerah

Sumber: Kemendagri, November 2019

### DATA PENDIDIKAN DAERAH

SATUAN PENDIDIKAN	396	PENDIDIK	2.720
PAUD	145	PAUD	379
SD	180	SD	1.428
SMP	43	SMP	469
SMA	19	SMA	315
SMK	8	SMK	118
SLB	1	SLB	11

PESERTA DIDIK 28.250 RUANG KELAS 1.801

PAUD	5.243	PAUD	234
SD	13.591	SD	1.101
SMP	5.073	SMP	260
SMA	3.438	SMA	146
SMK	844	SMK	55
SLB	61	SLB	5

TENDIK 242 ROMBEL 1.778

PAUD	136	PAUD	267
SD	33	SD	1.090
SMP	46	SMP	217
SMA	20	SMA	146
SMK	6	SMK	47
SLB	1	SLB	11

Sumber: Data verifikasi PDSPK, Juli 2019

### DATA RASIO PENDIDIKAN

GURU:SISWA					GURU PNS:SISWA				
SD	SMP	SMA	SMK	SLB	SD	SMP	SMA	SMK	SLB
1:10	1:11	1:11	1:7	1:6	1:13	1:15	1:18	1:15	1:20

ROMBEL:SISWA					RUANG KELAS:ROMBEL				
SD	SMP	SMA	SMK	SLB	SD	SMP	SMA	SMK	SLB
1:12	1:23	1:24	1:18	1:6	1:1	1:0,8	1:1	1:0,9	1:2,2

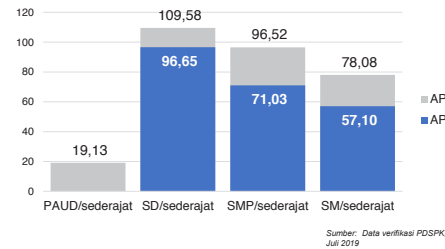
Sumber: Data verifikasi PDSPK, Juli 2019

### PROGRAM INDONESIA PINTAR

	SD	SMP	SMA	SMK
Anggaran (dalam jutaan rupiah)	1.375	887	686	201
Penerima (siswa)	3.370	1.469	820	255

Sumber: Ditjen. Dikdasmen, Oktober, 2019

### APK DAN APM 2018/2019 (persentase)



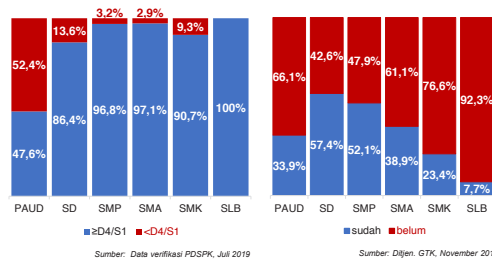
Sumber: Data verifikasi PDSPK, Juli 2019

### SISWA PUTUS SEKOLAH DAN MENGULANG

	SD	SMP	SMA	SMK
PUTUS SEKOLAH	31	17	22	18
MENGULANG	308	10	2	2

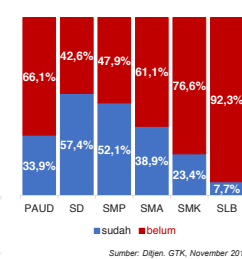
Sumber: Data verifikasi PDSPK, Juli 2019

### KUALIFIKASI PENDIDIK



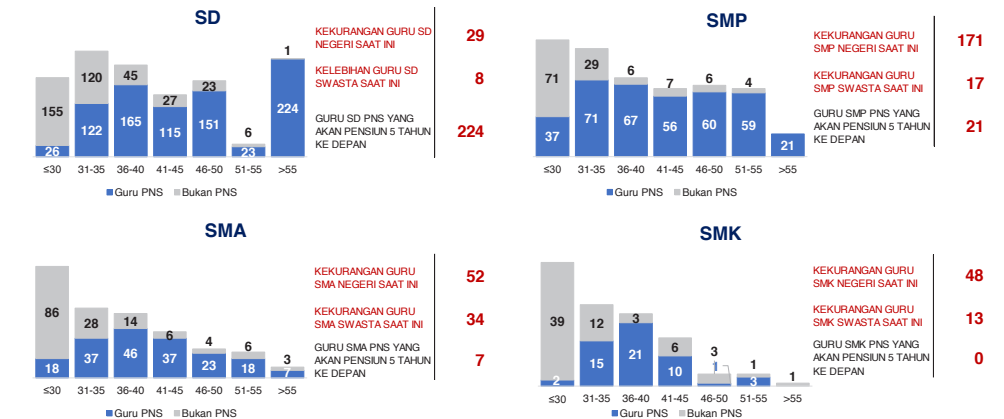
Sumber: Data verifikasi PDSPK, Juli 2019

### PENDIDIK TERSERTIFIKASI



Sumber: Ditjen. GTK, November 2019

### GURU MENURUT USIA

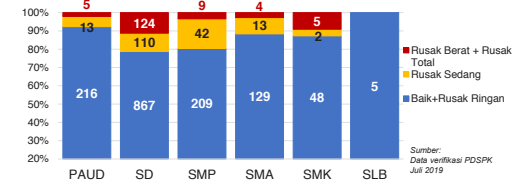


Sumber: Data Verifikasi PDSPK dan Ditjen GTK, November 2019

## KAB. PULANG PISAU

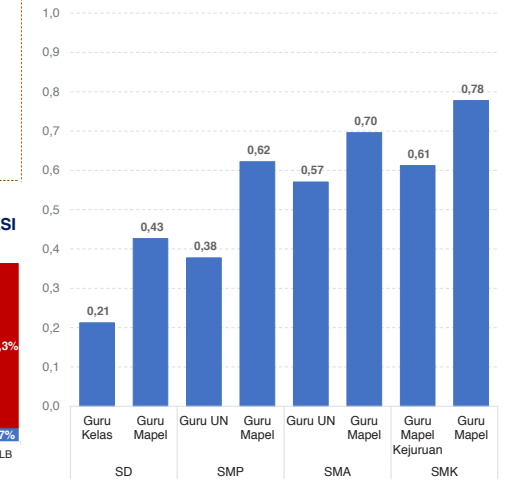
2

### KONDISI RUANG KELAS



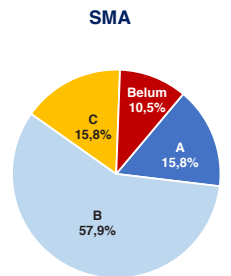
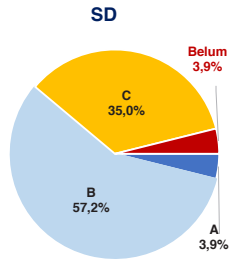
Sumber: Data verifikasi PDSPK, Juli 2019

### INDEKS PEMERATAAN GURU PNS

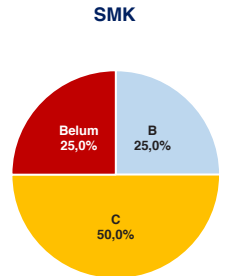
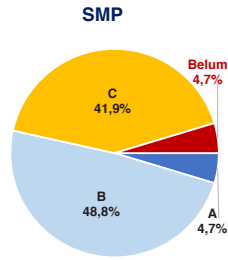


\*Semakin mendekati 0 maka semakin merata

Sumber: Ditjen. GTK, November 2019

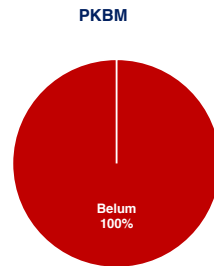
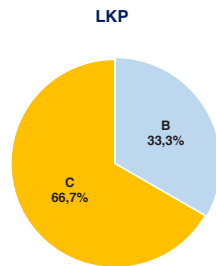
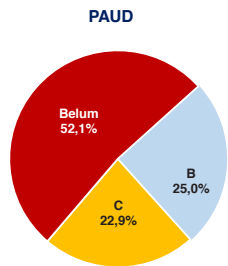


**AKREDITASI SEKOLAH**



Sumber : BAN S/M, Oktober 2019

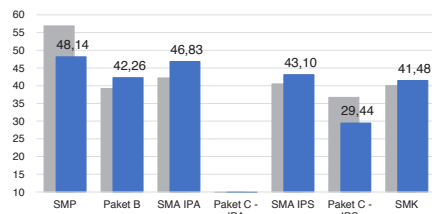
**AKREDITASI PAUD DAN PNF**



Sumber : BAN PAUD dan PNF, Desember 2019

**HASIL UJIAN NASIONAL**

Nas.	52,82	40,17	53,00	32,07	47,42	28,52	46,72
Prov:	51,76	38,59	48,64	27,64	43,51	26,84	43,84



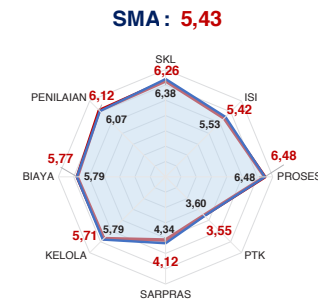
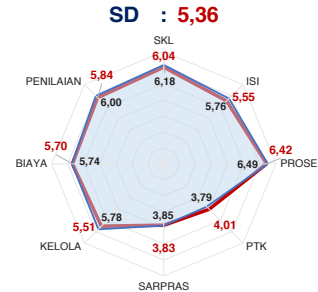
■ 2018 ■ 2019

**PELAKSANAAN UNBK**

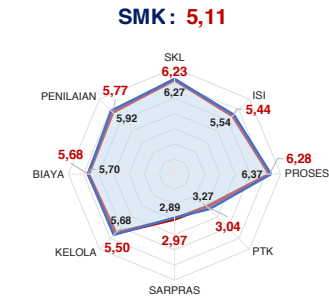
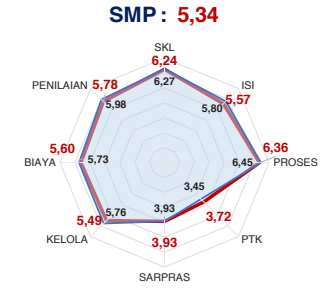


Sumber : PUSPENDIK, September 2019

**SKOR PMP SEKOLAH 2018**

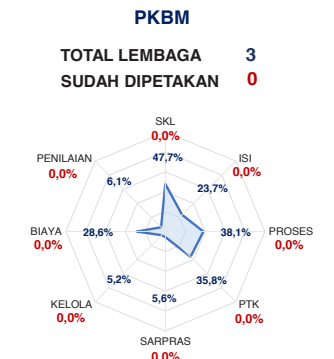
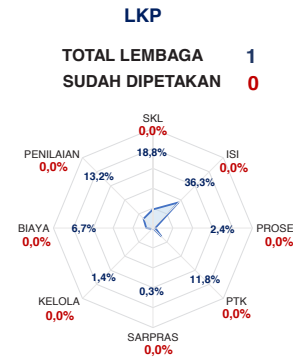
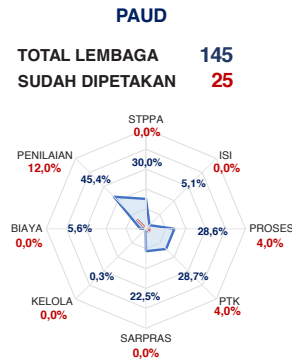


— Rata-Rata Kab./Kota — Rata-Rata Nasional



Sumber: Ditjen, Dikdasmen, Oktober 2019

**PEMETAAN MUTU PAUD DAN PNF**



— Rata-Rata Kab./Kota — Rata-Rata Nasional

Sumber : Ditjen PAUD dan Dikmas, Oktober 2019

**KEBUDAYAAN**

JENIS	JUMLAH
Cagar Budaya	0
Desa Adat	0
Museum	0
Komunitas Budaya	1

Sumber: Ditjen, Kebudayaan, November 2019

**BAHASA DAERAH 1**

Sumber: Badan Bahasa dan Perbukuan, Oktober 2019

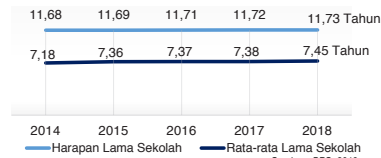
Diterbitkan oleh Kementerian Pendidikan dan Kebudayaan  
Jalan Jenderal Sudirman, Senayan, Jakarta 10270, Telepon 021-5711144  
Desember 2019

# NERACA PENDIDIKAN DAERAH 2019



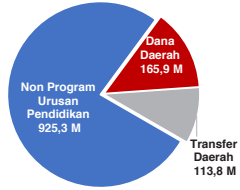
## KAB. MURUNG RAYA KALIMANTAN TENGAH

IPM 2018: Kab. 67,56 | Prov. 70,42 | Nas. 71,39

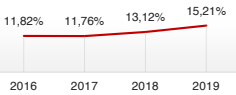


### PENDANAAN PENDIDIKAN

APBD 2019: Rp1.205,05 M



### Tren Alokasi Anggaran Program Urusan Pendidikan di Luar Transfer Daerah (APBD Murni)



Sumber: Kemendagri, November 2019

### Rincian Dana Transfer Daerah Bidang Pendidikan

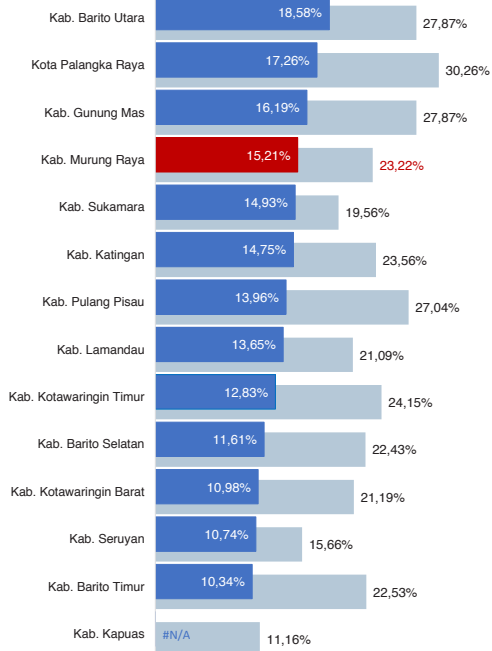
DAK Fisik	8,24 M
TPG	36,05 M
Tamsil	1,07 M
Tunjangan Khusus Guru	18,95 M
DAU (Gaji GTK PNSD)	43,39 M
BOP PAUD	6,14 M

### Alokasi Anggaran Bantuan Pemerintah (APBN)

PAUD-DIKMAS	0,44 M
SD	1,01 M
SMP	0,00 M
GTK	0,23 M
Kebudayaan	0,20 M
Total	1,88 M

Sumber: Kemendikbud, Oktober 2019

### ANGGARAN PROGRAM URUSAN PENDIDIKAN (DINAS PENDIDIKAN)



■ Alokasi Anggaran Program Urusan Pendidikan di Luar Transfer Daerah (APBD Murni)  
■ Alokasi Anggaran Program Urusan Pendidikan dengan Transfer Daerah

Sumber: Kemendagri, November 2019

### DATA PENDIDIKAN DAERAH

SATUAN PENDIDIKAN	478	PENDIDIK	2.506
PAUD	212	PAUD	381
SD	173	SD	1.284
SMP	65	SMP	524
SMA	24	SMA	272
SMK	2	SMK	30
SLB	2	SLB	15

PESERTA DIDIK 30.577 RUANG KELAS 1.822

PAUD	5.987	PAUD	293
SD	14.398	SD	1.082
SMP	5.727	SMP	279
SMA	4.027	SMA	142
SMK	391	SMK	24
SLB	47	SLB	2

TENDIK 278 ROMBEL 2.002

PAUD	195	PAUD	466
SD	21	SD	1.073
SMP	47	SMP	275
SMA	14	SMA	157
SMK	-	SMK	16
SLB	1	SLB	15

Sumber: Data verifikasi PDSPK, Juli 2019

### DATA RASIO PENDIDIKAN

GURU:SISWA					GURU PNS:SISWA				
SD	SMP	SMA	SMK	SLB	SD	SMP	SMA	SMK	SLB
1:11	1:11	1:15	1:13	1:3	1:16	1:20	1:29	1:15	-

ROMBEL:SISWA					RUANG KELAS:ROMBEL				
SD	SMP	SMA	SMK	SLB	SD	SMP	SMA	SMK	SLB
1:13	1:21	1:26	1:24	1:3	1:1	1:1	1:1	1:0,7	1:7,5

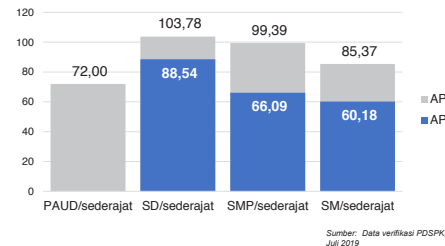
Sumber: Data verifikasi PDSPK, Juli 2019

### PROGRAM INDONESIA PINTAR

Anggaran (dalam jutaan rupiah)	SD	SMP	SMA	SMK
Penerima (siswa)	880	608	391	48

Sumber: Ditjen. Dikdasmen, Oktober 2019

### APK DAN APM 2018/2019 (persentase)



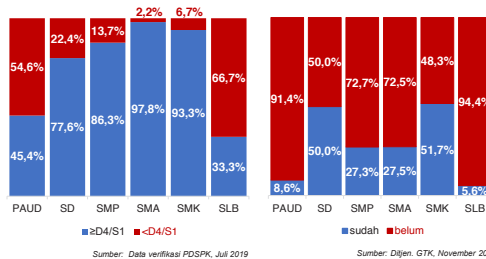
Sumber: Data verifikasi PDSPK, Juli 2019

### SISWA PUTUS SEKOLAH DAN MENGULANG

	SD	SMP	SMA	SMK
PUTUS SEKOLAH	26	39	44	10
MENGULANG	625	88	17	37

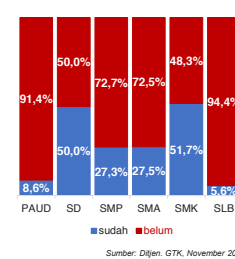
Sumber: Data verifikasi PDSPK, Juli 2019

### KUALIFIKASI PENDIDIK



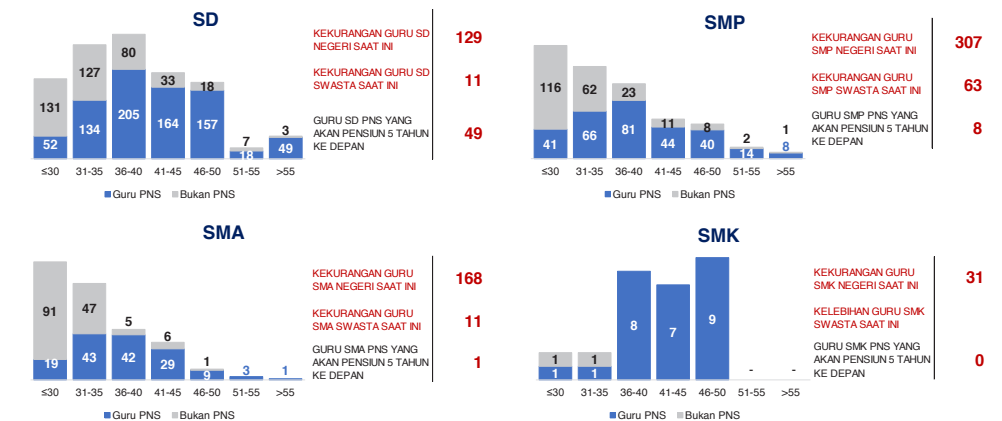
Sumber: Data verifikasi PDSPK, Juli 2019

### PENDIDIK TERSERTIFIKASI



Sumber: Ditjen. GTK, November 2019

### GURU MENURUT USIA

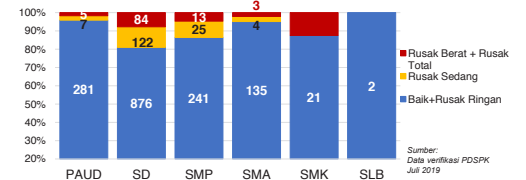


Sumber: Data Verifikasi PDSPK dan Ditjen GTK, November 2019

## KAB. MURUNG RAYA

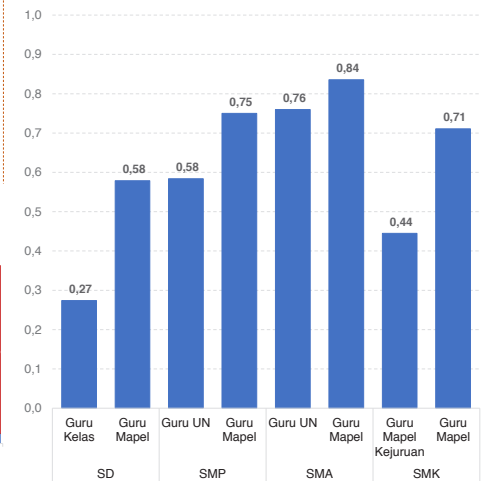
2

### KONDISI RUANG KELAS



Sumber: Data verifikasi PDSPK, Juli 2019

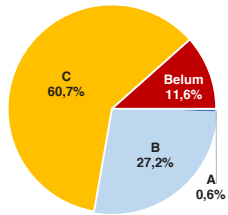
### INDEKS PEMERATAAN GURU PNS



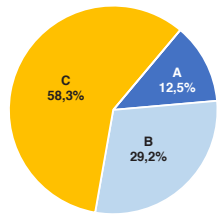
\*Semakin mendekati 0 maka semakin merata

Sumber: Ditjen. GTK, November 2019

SD

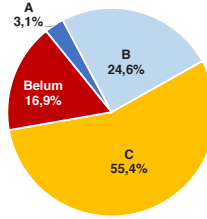


SMA

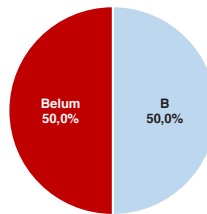


AKREDITASI SEKOLAH

SMP



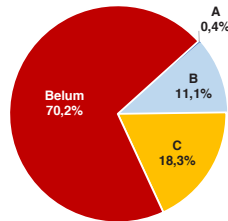
SMK



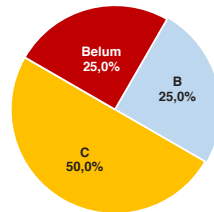
Sumber: BAN S/M, Oktober 2019

AKREDITASI PAUD DAN PNF

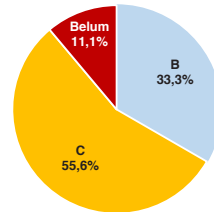
PAUD



LKP



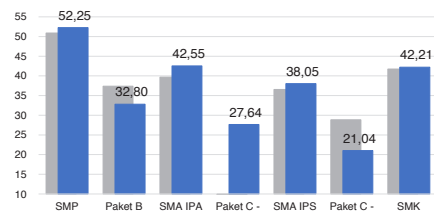
PKBM



Sumber: BAN PAUD dan PNF, Desember 2019

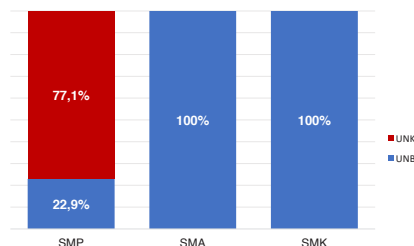
HASIL UJIAN NASIONAL

Nas.	52,82	40,17	53,00	32,07	47,42	28,52	46,72
Prov.	51,76	38,59	48,64	27,64	43,51	26,84	43,84



■ 2018 ■ 2019

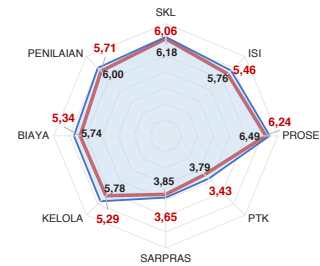
PELAKSANAAN UNBK



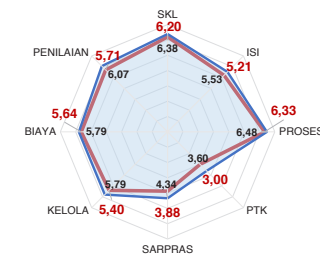
Sumber: PUSPENDIK, September 2019

SKOR PMP SEKOLAH 2018

SD : 5,15

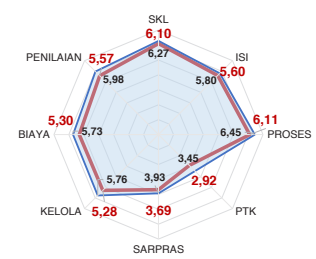


SMA : 5,17

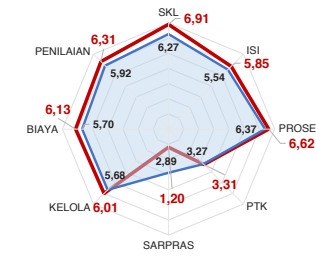


— Rata-Rata Kab./Kota — Rata-Rata Nasional

SMP : 5,07



SMK : 5,29

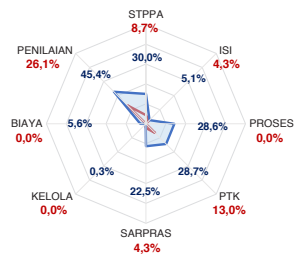


Sumber: Ditjen, Dikdasmen, Oktober 2019

PEMETAAN MUTU PAUD DAN PNF

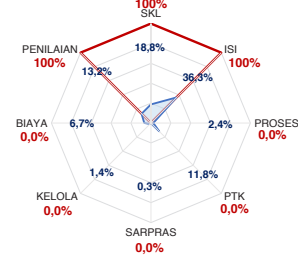
PAUD

TOTAL LEMBAGA 212  
SUDAH DIPETAKAN 23



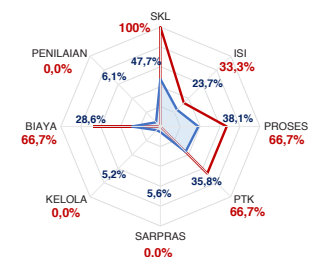
LKP

TOTAL LEMBAGA 2  
SUDAH DIPETAKAN 1



PKBM

TOTAL LEMBAGA 6  
SUDAH DIPETAKAN 3



— Rata-Rata Kab./Kota — Rata-Rata Nasional

Sumber: Ditjen PAUD dan Dikmas, Oktober 2019

KEBUDAYAAN

JENIS	JUMLAH
Cagar Budaya	1
Desa Adat	0
Museum	0
Komunitas Budaya	2

Sumber: Ditjen, Kebudayaan, November 2019

BAHASA DAERAH 0

Sumber: Badan Bahasa dan Perbukuan, Oktober 2019

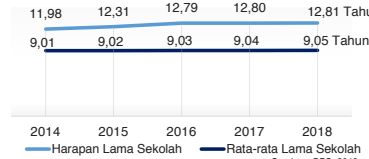
Diterbitkan oleh Kementerian Pendidikan dan Kebudayaan  
Jalan Jenderal Sudirman, Senayan, Jakarta 10270, Telepon 021-5711144  
Desember 2019

# NERACA PENDIDIKAN DAERAH 2019



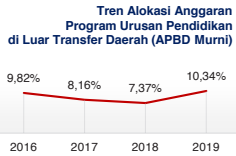
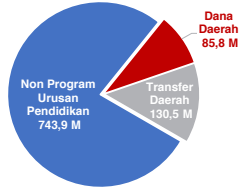
## KAB. BARITO TIMUR KALIMANTAN TENGAH

IPM 2018: Kab. **70,82** | Prov. **70,42** | Nas. **71,39**



### PENDANAAN PENDIDIKAN

APBD 2019: Rp960,13 M



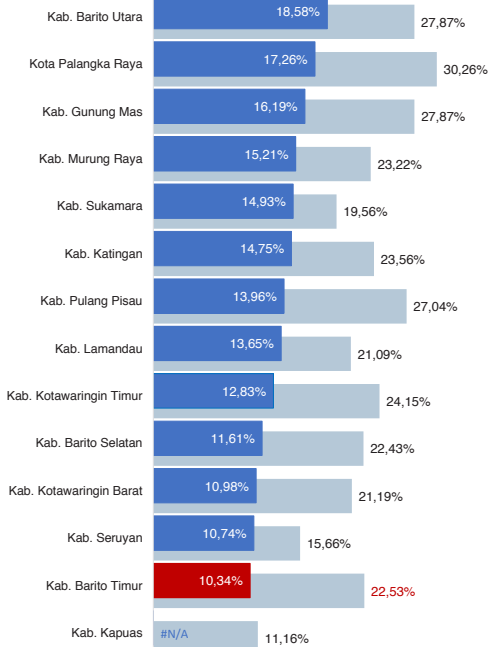
### Rincian Dana Transfer Daerah Bidang Pendidikan

DAK Fisik	12,10 M
TPG	43,54 M
Tamsil	1,38 M
Tunjangan Khusus Guru	11,01 M
DAU (Gaji GTK PNSD)	58,83 M
BOP PAUD	3,67 M

### Alokasi Anggaran Bantuan Pemerintah (APBN)

PAUD-DIKMAS	0,52 M
SD	0,00 M
SMP	0,00 M
GTK	0,21 M
Kebudayaan	0,00 M
Total	0,73 M

### ANGGARAN PROGRAM URUSAN PENDIDIKAN (DINAS PENDIDIKAN)



■ Alokasi Anggaran Program Urusan Pendidikan di Luar Transfer Daerah (APBD Murni)  
■ Alokasi Anggaran Program Urusan Pendidikan dengan Transfer Daerah

### DATA PENDIDIKAN DAERAH

SATUAN PENDIDIKAN	375	PENDIDIK	2.888
PAUD	183	PAUD	454
SD	146	SD	1.449
SMP	28	SMP	539
SMA	11	SMA	264
SMK	6	SMK	175
SLB	1	SLB	7

PESERTA DIDIK	24.343	RUANG KELAS	1.613
PAUD	4.510	PAUD	304
SD	11.117	SD	916
SMP	4.458	SMP	208
SMA	2.665	SMA	106
SMK	1.556	SMK	70
SLB	37	SLB	9

TENDIK	437	ROMBEL	1.642
PAUD	200	PAUD	360
SD	90	SD	895
SMP	90	SMP	189
SMA	39	SMA	105
SMK	16	SMK	82
SLB	2	SLB	11

### DATA RASIO PENDIDIKAN

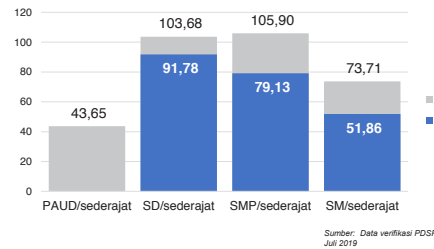
GURU:SISWA					GURU PNS:SISWA				
SD	SMP	SMA	SMK	SLB	SD	SMP	SMA	SMK	SLB
1:8	1:8	1:10	1:9	1:5	1:11	1:13	1:17	1:16	1:6

ROMBEL:SISWA					RUANG KELAS:ROMBEL				
SD	SMP	SMA	SMK	SLB	SD	SMP	SMA	SMK	SLB
1:12	1:24	1:25	1:19	1:3	1:1	1:0,9	1:1	1:1,2	1:1,2

### PROGRAM INDONESIA PINTAR

	SD	SMP	SMA	SMK
Anggaran (dalam jutaan rupiah)	910	476	251	156
Penerima (siswa)	2.220	747	295	210

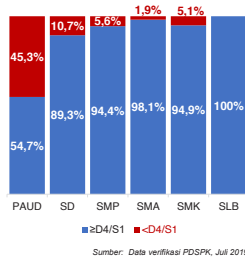
### APK DAN APM 2018/2019 (persentase)



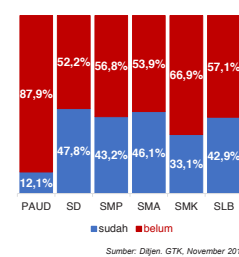
### SISWA PUTUS SEKOLAH DAN MENGULANG

	SD	SMP	SMA	SMK
PUTUS SEKOLAH	2	11	3	5
MENGULANG	147	9	13	0

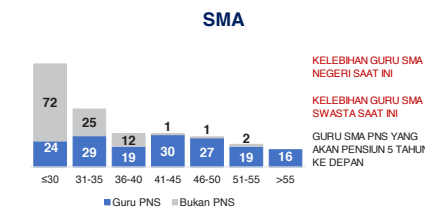
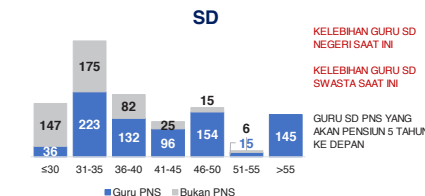
### KUALIFIKASI PENDIDIK



### PENDIDIK TERSERTIFIKASI

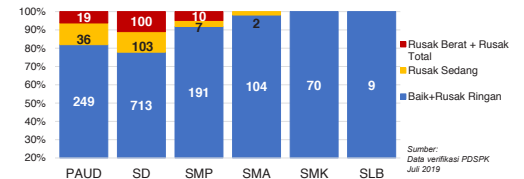


### GURU MENURUT USIA

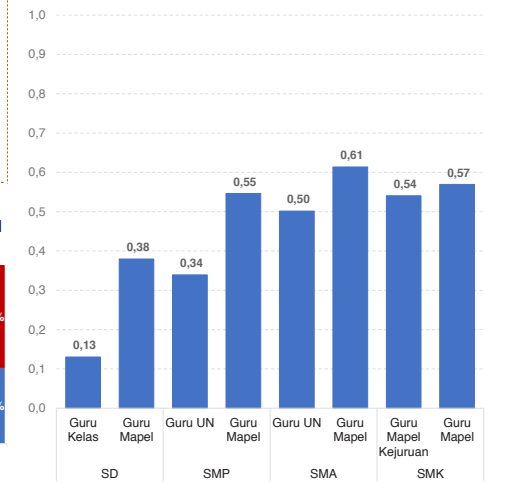


## KAB. BARITO TIMUR

### KONDISI RUANG KELAS

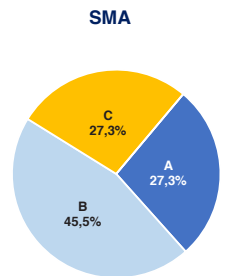
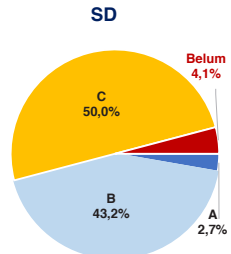


### INDEKS PEMERATAAN GURU PNS

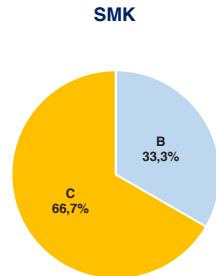
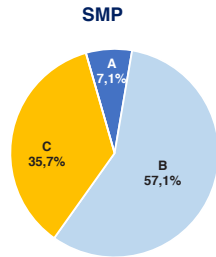


\*Semakin mendekati 0 maka semakin merata

Sumber: Dijen. GTK, November 2019

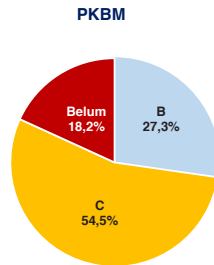
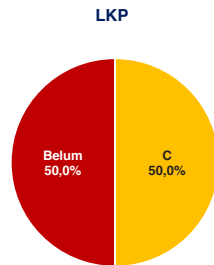
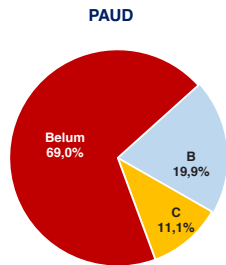


**AKREDITASI SEKOLAH**



Sumber : BAN S/M, Oktober 2019

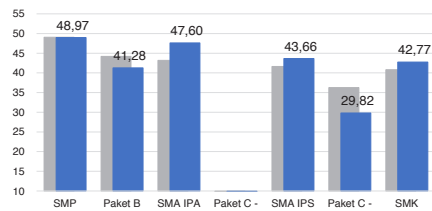
**AKREDITASI PAUD DAN PNF**



Sumber : BAN PAUD dan PNF, Desember 2019

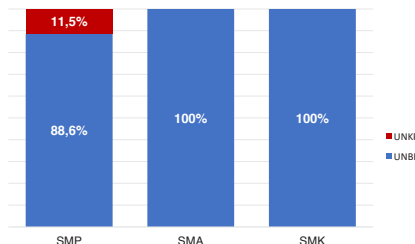
**HASIL UJIAN NASIONAL**

Nas.	52,82	40,17	53,00	32,07	47,42	28,52	46,72
Prov:	51,76	38,59	48,64	27,64	43,51	26,84	43,84



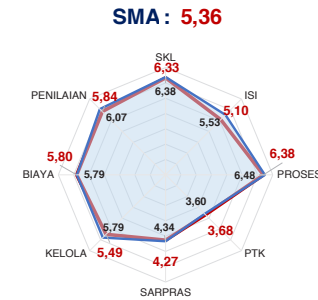
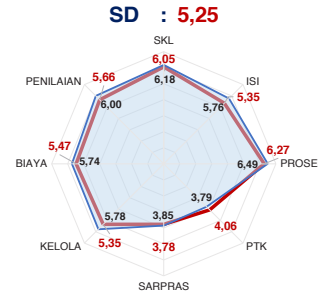
■ 2018 ■ 2019

**PELAKSANAAN UNBK**

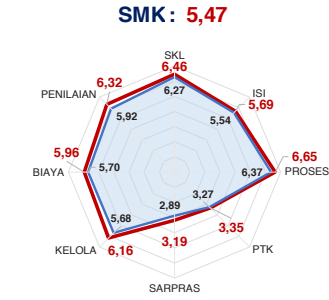
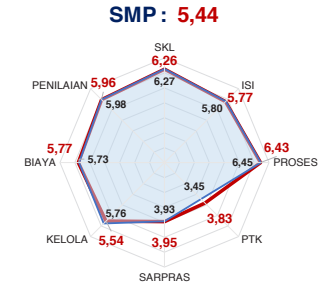


Sumber : PUSPENDIK, September 2019

**SKOR PMP SEKOLAH 2018**

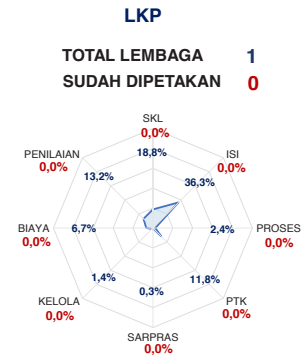
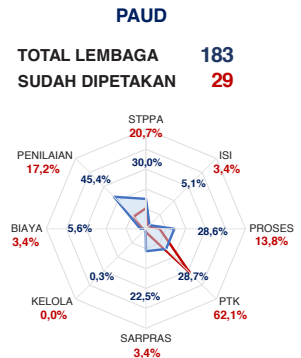


— Rata-Rata Kab./Kota — Rata-Rata Nasional

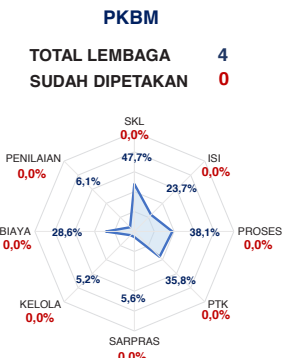


Sumber: Ditjen, Dikdasmen, Oktober 2019

**PEMETAAN MUTU PAUD DAN PNF**



— Rata-Rata Kab./Kota — Rata-Rata Nasional



Sumber : Ditjen PAUD dan Dikmas, Oktober 2019

**KEBUDAYAAN**

JENIS	JUMLAH
Cagar Budaya	6
Desa Adat	0
Museum	0
Komunitas Budaya	0

Sumber: Ditjen, Kebudayaan, November 2019

**BAHASA DAERAH 1**

Sumber: Badan Bahasa dan Perbukuan, Oktober 2019

Diterbitkan oleh Kementerian Pendidikan dan Kebudayaan  
Jalan Jenderal Sudirman, Senayan, Jakarta 10270, Telepon 021-5711144  
Desember 2019

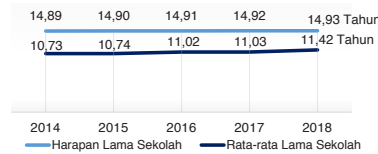


# NERACA PENDIDIKAN DAERAH 2019



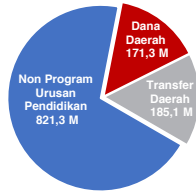
## KOTA PALANGKA RAYA KALIMANTAN TENGAH

IPM 2018: Kota **80,34** | Prov. **70,42** | Nas. **71,39**



### PENDANAAN PENDIDIKAN

APBD 2019: Rp1.177,69 M



### Tren Alokasi Anggaran Program Urusan Pendidikan di Luar Transfer Daerah (APBD Murni)



Sumber: Kemendagri, November 2019

### Rincian Dana Transfer Daerah Bidang Pendidikan

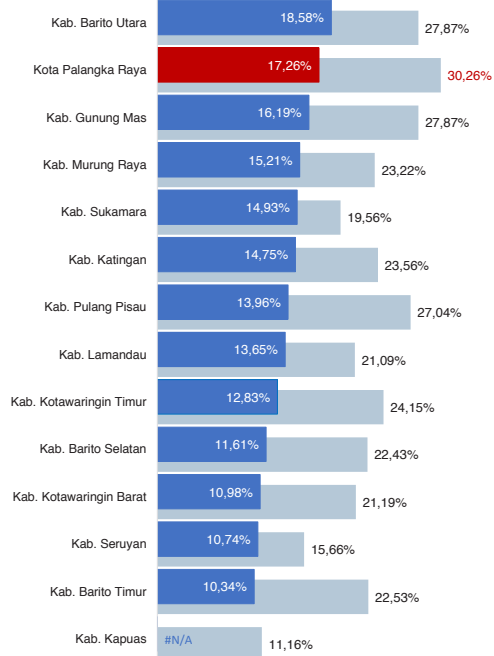
DAK Fisik	9,75 M
TPG	75,95 M
Tamsil	1,47 M
Tunjangan Khusus Guru	0,00 M
DAU (Gaji GTK PNSD)	91,80 M
BOP PAUD	6,15 M

### Alokasi Anggaran Bantuan Pemerintah (APBN)

PAUD-DIKMAS	0,83 M
SD	0,00 M
SMP	0,00 M
GTK	0,62 M
Kebudayaan	0,10 M
Total	1,55 M

Sumber: Kemendikbud, Oktober 2019

### ANGGARAN PROGRAM URUSAN PENDIDIKAN (DINAS PENDIDIKAN)



■ Alokasi Anggaran Program Urusan Pendidikan di Luar Transfer Daerah (APBD Murni)  
■ Alokasi Anggaran Program Urusan Pendidikan dengan Transfer Daerah

Sumber: Kemendagri, November 2019

### DATA PENDIDIKAN DAERAH

SATUAN PENDIDIKAN	387	PENDIDIK	4.535
PAUD	175	PAUD	760
SD	118	SD	1.647
SMP	48	SMP	868
SMA	27	SMA	711
SMK	16	SMK	472
SLB	3	SLB	77

PEPERTA DIDIK **56.037** RUANG KELAS **2.507**

PAUD	7.055	PAUD	419
SD	24.712	SD	1.123
SMP	10.601	SMP	415
SMA	8.052	SMA	310
SMK	5.327	SMK	192
SLB	290	SLB	48

TENDIK **487** ROMBEL **2.531**

PAUD	179	PAUD	467
SD	118	SD	1.089
SMP	92	SMP	401
SMA	60	SMA	300
SMK	33	SMK	208
SLB	5	SLB	66

Sumber: Data verifikasi PDSPK, Juli 2019

### DATA RASIO PENDIDIKAN

GURU:SISWA					GURU PNS:SISWA				
SD	SMP	SMA	SMK	SLB	SD	SMP	SMA	SMK	SLB
1:15	1:12	1:11	1:11	1:4	1:19	1:16	1:16	1:16	1:8

ROMBEL:SISWA					RUANG KELAS:ROMBEL				
SD	SMP	SMA	SMK	SLB	SD	SMP	SMA	SMK	SLB
1:23	1:26	1:27	1:26	1:4	1:1	1:1	1:1	1:1,1	1:1,4

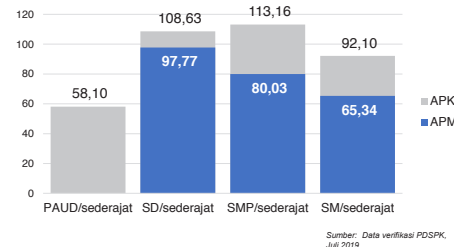
Sumber: Data verifikasi PDSPK, Juli 2019

### PROGRAM INDONESIA PINTAR

	SD	SMP	SMA	SMK
Anggaran (dalam jutaan rupiah)	1.370	907	516	377
Penerima (siswa)	3.430	1.447	620	516

Sumber: Ditjen. Dikdasmen, Oktober, 2019

### APK DAN APM 2018/2019 (persentase)



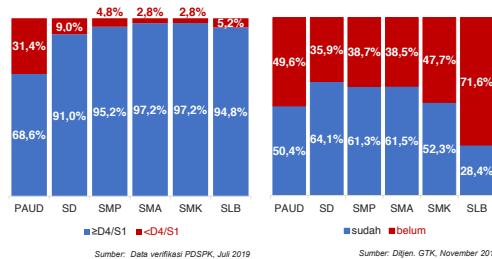
Sumber: Data verifikasi PDSPK, Juli 2019

### SISWA PUTUS SEKOLAH DAN MENGULANG

	SD	SMP	SMA	SMK
PUTUS SEKOLAH	41	13	8	20
MENGULANG	101	12	1	12

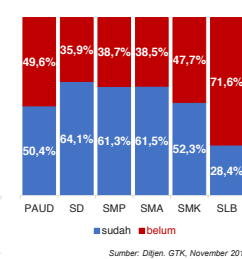
Sumber: Data verifikasi PDSPK, Juli 2019

### KUALIFIKASI PENDIDIK



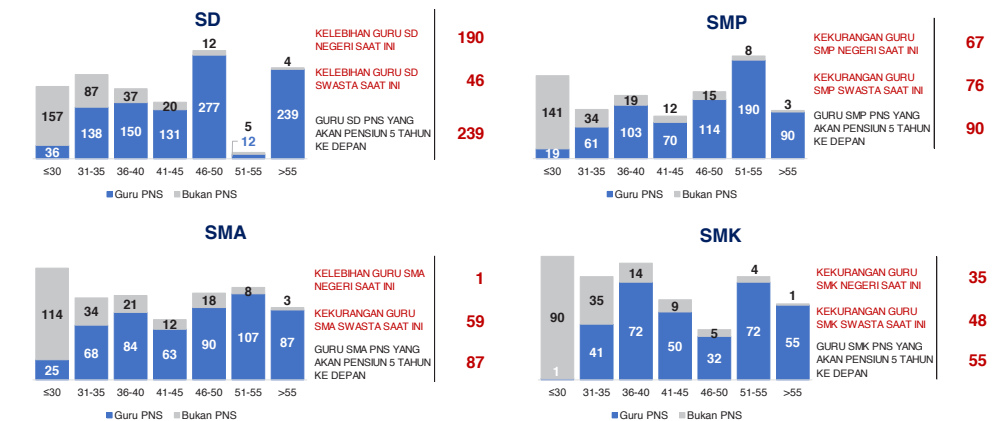
Sumber: Data verifikasi PDSPK, Juli 2019

### PENDIDIK TERSERTIFIKASI



Sumber: Ditjen. GTK, November 2019

### GURU MENURUT USIA

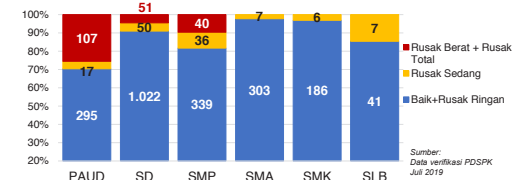


Sumber: Data Verifikasi PDSPK dan Ditjen GTK, November 2019

## KOTA PALANGKA RAYA

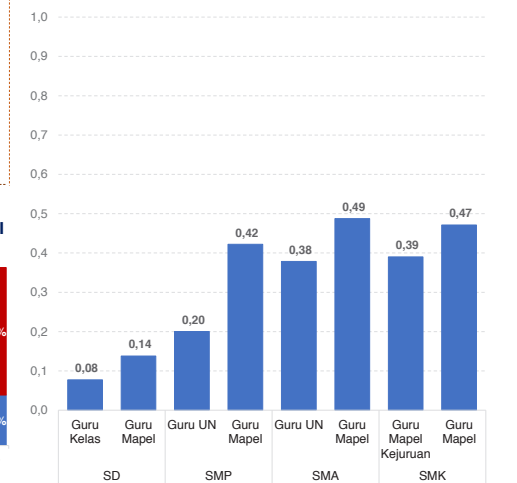
2

### KONDISI RUANG KELAS



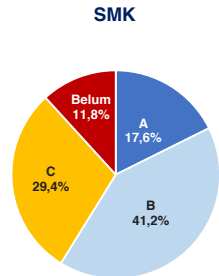
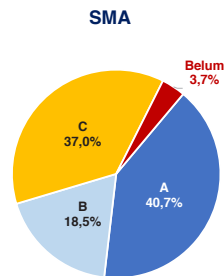
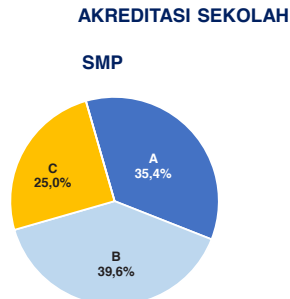
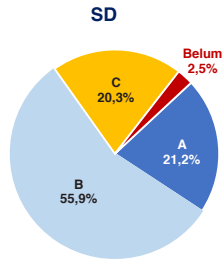
Sumber: Data verifikasi PDSPK, Juli 2019

### INDEKS PEMERATAAN GURU PNS



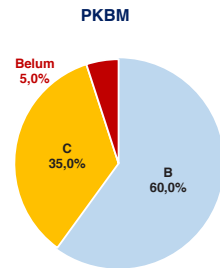
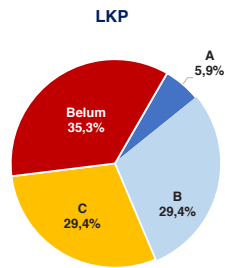
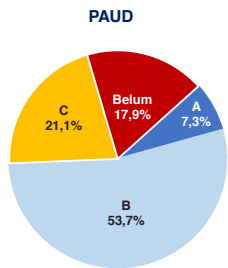
\*Semakin mendekati 0 maka semakin merata

Sumber: Ditjen. GTK, November 2019



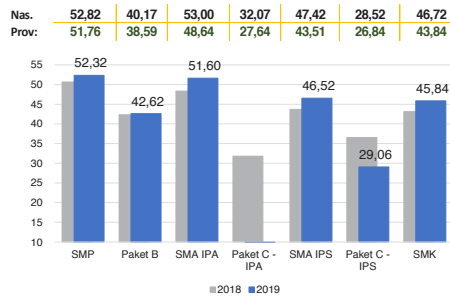
Sumber: BAN S/M, Oktober 2019

**AKREDITASI PAUD DAN PNF**



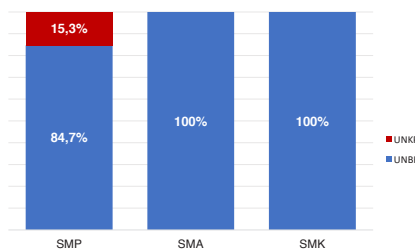
Sumber: BAN PAUD dan PNF, Desember 2019

**HASIL UJIAN NASIONAL**



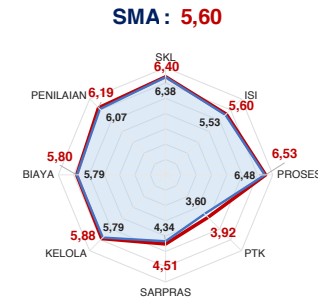
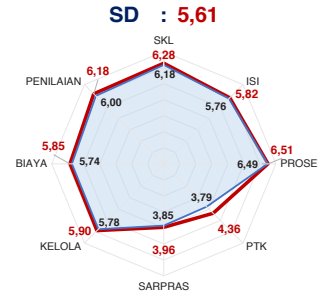
■ 2018 ■ 2019

**PELAKSANAAN UNBK**

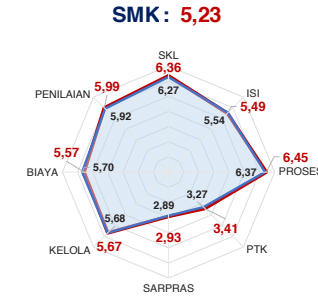
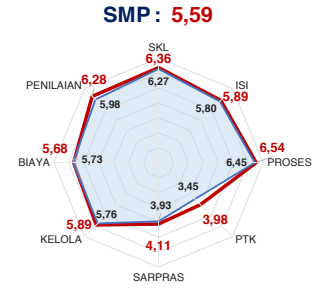


Sumber: PUSPENDIK, September 2019

**SKOR PMP SEKOLAH 2018**

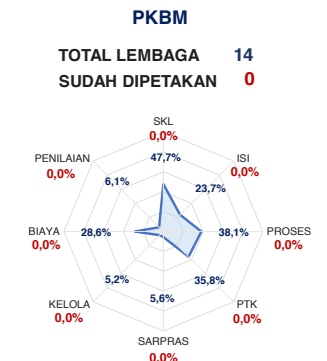
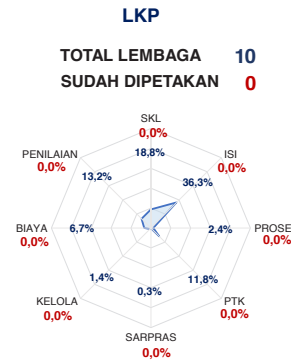
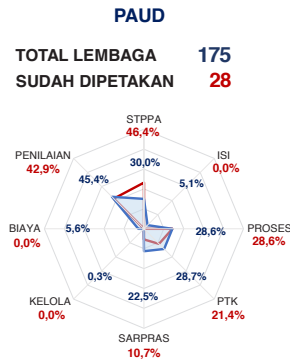


— Rata-Rata Kab./Kota — Rata-Rata Nasional



Sumber: Ditjen, Dikdasmen, Oktober 2019

**PEMETAAN MUTU PAUD DAN PNF**



— Rata-Rata Kab./Kota — Rata-Rata Nasional

Sumber: Ditjen PAUD dan Dikmas, Oktober 2019

**KEBUDAYAAN**

JENIS	JUMLAH
Cagar Budaya	5
Desa Adat	0
Museum	1
Komunitas Budaya	1

Sumber: Ditjen, Kebudayaan, November 2019

**BAHASA DAERAH 1**

Sumber: Badan Bahasa dan Perbukuan, Oktober 2019

Diterbitkan oleh Kementerian Pendidikan dan Kebudayaan  
Jalan Jenderal Sudirman, Senayan, Jakarta 10270, Telepon 021-5711144  
Desember 2019



Kementerian Pendidikan dan Kebudayaan  
Republik Indonesia

 Jalan Jenderal Sudirman, Jakarta Pusat 10270

 Call Center: 177  
SMS: 0811976929

 Telpon: (021) 5703303  
 Email: [pengaduan@kemdikbud.go.id](mailto:pengaduan@kemdikbud.go.id)

 <http://kemdikbud.go.id>  
<http://npd.kemdikbud.go.id>

 @Kemdikbud\_RI  
 @kemdibud.RI

