



Neraca Pendidikan Daerah 2019



20 Provinsi
Sulawesi Tenggara

Neraca Pendidikan Daerah 2019

Pusat Analisis dan Sinkronisasi Kebijakan
Sekretariat Jenderal, Kementerian Pendidikan dan Kebudayaan

NERACA PENDIDIKAN DAERAH 2019

Pelindung:

Sekretaris Jenderal Kemendikbud

Penanggung Jawab:

Kepala Pusat Analisis dan Sinkronisasi Kebijakan

Pengarah Materi:

Kepala Bidang Sinkronisasi Kebijakan

Kepala Bidang Pemantauan dan Evaluasi Kinerja Kementerian

Kepala Bidang Pengelolaan Strategis

Kepala Subbagian Tata Usaha

Kontributor Data:

Seluruh unit utama Kemendikbud

Kemendagri

BPS

BAN-S/M

BAN-PAUD & PNF

Editor:

Hendarman

Penyusun:

Yulaika Ernawati

Abdul Rachman Pambudi

Anditya Pratama

Andreas Yoga Aditama

Kadek Jeny Femila Devi

Paradhita Zulfa Nadia

Prabaria Vesca Yulianandra

Rusydina Ayu Triastika

Shara Zakia Nissa

Miftahussururi

Prista Rediza

Muhammad Abdurrahman Aditama

M. Firdaus Jubaedi

Rizki Muhammad Ramdhan

Rika Hidayat

Marista Sinaga

Ian Iapoh Simarmata

Dwiyani Widhiharsi Kusuma Putri

Editor Foto, Desain Sampul, dan Tata Letak

Prista Rediza

Muhammad Abdurrahman Aditama

Sekretariat:

Ana Arham | ana.arham07@kemdikbud.go.id

Keuangan:

Diana Damey | diana.damey@kemdikbud.go.id

Gigih Anggana Yudha | gigih.yuda@kemdikbud.go.id

Diterbitkan oleh:

Pusat Analisis dan Sinkronisasi Kebijakan (PASKA)

Kementerian Pendidikan dan Kebudayaan RI

Jl. Jenderal Sudirman, Senayan, Jakarta Pusat – 10270

NERACA PENDIDIKAN DAERAH 2019

ISBN 978-623-7096-59-7



Kata Pengantar

Neraca Pendidikan Daerah (NPD) merupakan platform informasi tentang potret kinerja pendidikan pada suatu daerah yang dapat diakses oleh seluruh pemangku kepentingan. NPD merupakan salah satu ikhtiar dalam membangun basis informasi pendidikan yang dapat diakses oleh masyarakat luas dan dimanfaatkan oleh Pemerintah Pusat dan Pemerintah Daerah dalam mengambil kebijakan. Pada tahun 2019 ini, Kementerian Pendidikan dan Kebudayaan kembali menerbitkan NPD yang kelimakalinya yaitu NPD 2019.

Berdasarkan saran dan masukan dari banyak pihak, Kementerian Pendidikan dan Kebudayaan telah melakukan sejumlah perbaikan dan penyesuaian pada materi/substansi, desain, dan tata letak NPD 2019 yang terdiri atas penambahan Indeks Pembangunan Kebudayaan, Indeks Pemerataan Guru PNS, Skor Penjaminan Mutu Pendidikan (PMP) Sekolah, dan Pemetaan Mutu PAUD PNF. Selain dalam versi cetak, terdapat aplikasi yaitu <http://npd.kemdikbud.go.id>. Dalam aplikasi ini semua orang dapat mengunduh NPD versi cetak dan juga dapat melihat perbandingan profil pendidikan antardaerah baik dalam satu provinsi maupun lintas provinsi. Di samping itu, terdapat menu rekomendasi kebijakan dan praktik baik dari berbagai daerah dalam penyelesaian masalah pendidikan.

Mengusung paradigma pengelolaan pendidikan yang lebih transparan dan akuntabel, NPD 2019 tetap dimaksudkan untuk menampilkan dan menyajikan potret, informasi, kondisi, dan capaian pendidikan di suatu daerah (provinsi/kabupaten/kota). Sebagai bagian dari rencana aksi nasional Open Government Indonesia (OGI), NPD diharapkan dapat dimanfaatkan oleh para pengambil keputusan dan semua pemangku kepentingan pendidikan sebagai acuan dalam menetapkan kebijakan, menyusun perencanaan, mengevaluasi kebijakan pendidikan, merumuskan prioritas pembangunan pendidikan, serta membantu mengenali kekurangan dan kelebihan bidang pendidikan di daerah. NPD juga dapat dimanfaatkan oleh masyarakat sebagai basis pergerakan

untuk berkontribusi dan berpartisipasi memberikan saran dan masukan atas berbagai persoalan pendidikan di daerah masing-masing dalam rangka mewujudkan pendidikan yang bermutu, terjangkau, dan berkeadilan bagi seluruh rakyat Indonesia.

Kami menyampaikan penghargaan dan terima kasih yang sebesar-besarnya atas kontribusi dan dedikasi semua pihak yang terlibat dalam penyusunan NPD 2019 ini. Secara khusus, ucapan terima kasih yang tak terhingga kami sampaikan kepada Kantor Staf Kepresidenan (KSP) atas apresiasi dan dukungan kebijakan yang telah disampaikan yang menjadikan NPD sebagai inspirasi disusunnya neraca-neraca di Kementerian/Lembaga lainnya. Apresiasi dan dukungan KSP semakin menebalkan tekad dan keyakinan Kementerian Pendidikan dan Kebudayaan bahwa upaya peningkatan mutu pendidikan Indonesia yang lebih baik merupakan bentuk tanggung jawab bersama.

Mari kita bersama bergerak memajukan pendidikan Indonesia dengan semangat gotong royong. Semoga ikhtiar ini memberikan kontribusi positif bagi masa depan anak didik kita menjadi lebih baik dan berdaya saing tinggi. Aamiin.

Jakarta, Desember 2019
Sekretaris Jenderal





Daftar Isi

1. Kata Pengantar	ii
2. Daftar isi	iv
3. Daftar Istilah	v
4. Glosarium	vi
5. Nasional	1
6. Prov. Sulawesi Tenggara	3
7. Kab. Konawe	5
8. Kab. Muna	7
9. Kab. Buton	9
10. Kab. Kolaka	11
11. Kab. Konawe Selatan	13
12. Kab. Wakatobi	15
13. Kab. Bombana	17
14. Kab. Kolaka Utara	19
15. Kab. Konawe Utara	21
16. Kab. Buton Utara	23
17. Kab. Kolaka Timur	25
18. Kab. Konawe Kepulauan	27
19. Kab. Muna Barat	29
20. Kab. Buton Selatan	31
21. Kab. Buton Tengah	33
22. Kota Kendari	35
23. Kota Baubau	37

Daftar Istilah

- | | | | |
|-------------|--|------------|-------------------------------------|
| 1. BOS | : Bantuan Operasional Sekolah | 17. Tendik | : Tenaga Kependidikan |
| 2. BOP PAUD | : Biaya Operasional Penyelenggaraan PAUD | 18. TKG | : Tunjangan Khusus Guru |
| 3. IPK | : Indeks Pembangunan Kebudayaan | 19. TPG | : Tunjangan Profesi Guru |
| 4. IPG | : Indeks Pemerataan Guru | 20. TAMSIL | : Tambahan Penghasilan |
| 5. IPM | : Indeks Pembangunan Manusia | 21. DAU | : Dana Alokasi Umum |
| 6. HLS | : Harapan Lama Sekolah | 22. PIP | : Program Indonesia Pintar |
| 7. RLS | : Rata-Rata Lama Sekolah | 23. PMP | : Penjaminan Mutu Pendidikan |
| 8. APK | : Angka Partisipasi Kasar | 24. PNF | : Pendidikan Nonformal |
| 9. APM | : Angka Partisipasi Murni | 25. PAUD | : Pendidikan Anak Usia Dini |
| 10. UN | : Ujian Nasional | 26. PKBM | : Pusat Kegiatan Belajar Masyarakat |
| 11. UNBK | : Ujian Nasional Berbasis Komputer | 27. LKP | : Lembaga Kursus dan Pelatihan |
| 12. UNKP | : Ujian Nasional Kertas Dan Pensil | 28. PNSD | : Pegawai Negeri Sipil Daerah |
| 13. OPD | : Organisasi Perangkat Daerah | | |
| 14. ROMBEL | : Rombongan Belajar | | |
| 15. DAK | : Dana Alokasi Khusus | | |
| 16. PK | : Pendidikan Khusus | | |

Glosarium

1. PENDANAAN PENDIDIKAN, menampilkan:

- a. Total alokasi APBD 2019 yaitu jumlah seluruh anggaran pendapatan dan belanja daerah tahun 2019.
- b. Dana Daerah yaitu anggaran pendidikan yang dialokasikan di dinas pendidikan di luar transfer daerah.
- c. Transfer Daerah bidang Pendidikan yaitu bagian dari belanja negara dalam rangka mendanai pelaksanaan desentralisasi fiskal berupa Dana Perimbangan, Dana Otonomi Khusus, dan Dana Penyesuaian di bidang pendidikan.
- d. Anggaran Program Urusan Pendidikan yaitu anggaran pendidikan yang terdapat di Dinas Pendidikan.
- e. Anggaran Nonprogram Urusan Pendidikan yaitu anggaran yang terdapat di Organisasi Perangkat Daerah (OPD) di luar Dinas Pendidikan.
- f. Rincian Dana Transfer Daerah Bidang Pendidikan di kabupaten/kota terdiri atas: DAK Fisik, TPG, Tamsil, TKG, DAU (Gaji GTK PNSD), dan BOP PAUD.
- g. Rincian Dana Transfer Daerah Bidang Pendidikan di provinsi terdiri atas: DAK Fisik, TPG, Tamsil, TKG, DAU (Gaji GTK PNSD), dan BOS.
- h. Alokasi Anggaran Bantuan Pemerintah (bersumber dari APBN) di provinsi, meliputi bantuan untuk SMA, SMK, GTK, dan PK.
- i. Alokasi Anggaran Bantuan Pemerintah (bersumber dari APBN) di kabupaten/kota, meliputi bantuan untuk PAUD-Dikmas, SD, SMP, GTK, dan Kebudayaan.
- j. Grafik perbandingan antara persentase alokasi anggaran program urusan pendidikan dengan transfer daerah dan anggaran program

urusan pendidikan di luar transfer daerah dirumuskan sebagai berikut

Persentase Anggaran Program Urusan Pendidikan:

$$\bullet \text{ Anggaran Program Urusan Pendidikan dengan Transfer Daerah} \\ = \frac{\text{Anggaran Program Urusan Pendidikan}}{\text{Total APBD}} \times 100\%$$

$$\bullet \text{ Anggaran Program Urusan Pendidikan di Luar Transfer Daerah} \\ = \frac{\text{Anggaran Program Urusan Pendidikan} - \text{Transfer Daerah di Luar BOS}}{\text{Total APBD} - \text{Transfer Daerah}} \times 100\%$$

- k. Tabel tren persentase alokasi anggaran merupakan persentase anggaran program urusan pendidikan di luar transfer daerah dari tahun 2016 - 2019.
 - l. Persentase Realisasi Program Indonesia Pintar (PIP) menyajikan data persentase realisasi penerima dan penyerapan anggaran.
- ## 2. DATA PENDIDIKAN DAERAH.
- Menampilkan jumlah satuan pendidikan, ruang kelas, peserta didik dan pendidik per jenjang pendidikan formal dan nonformal. Jumlah pendidik formal yang ditampilkan adalah kategori guru aktif, yaitu guru yang memiliki sekolah induk dan pembelajaran, atau guru yang tidak memiliki sekolah induk namun memiliki pembelajaran dengan jumlah jam mengajar minimal 6 jam.
- ## 3. INDEKS PEMBANGUNAN MANUSIA 2018.
- Indeks Pembangunan Manusia (IPM) mengukur capaian pembangunan manusia berbasis sejumlah komponen dasar kualitas hidup. Sebagai ukuran kualitas hidup, IPM dibangun melalui pendekatan tiga dimensi dasar. Dimensi tersebut mencakup umur panjang dan sehat; pengetahuan, dan kehidupan yang layak. NPD menampilkan pencapaian skor Harapan Lama Sekolah (HLS), Rata-rata Lama Sekolah (RLS), dan perbandingan skor IPM

kabupaten/kota, provinsi, dan nasional selama kurun waktu 2014 – 2018.

- a. Harapan Lama Sekolah didefinisikan sebagai lamanya sekolah (dalam tahun) yang diharapkan akan dirasakan oleh anak pada umur tertentu di masa mendatang.
 - b. Rata-rata Lama Sekolah menunjukkan jenjang pendidikan yang pernah/sedang diduduki oleh seseorang.
4. **ANGKA PARTISIPASI KASAR (APK) DAN ANGKA PARTISIPASI MURNI (APM) 2018/2019.** Menampilkan persentase APK dan APM pada masing-masing jenjang pendidikan sederajat pada tahun pelajaran 2018/ 2019.
 5. **RASIO PENDIDIKAN.** Menampilkan perbandingan jumlah siswa terhadap guru, jumlah siswa terhadap guru PNS, jumlah siswa terhadap rombel, dan rombongan belajar terhadap ruang kelas yang ada untuk setiap jenjang pendidikan.
 6. **KUALIFIKASI GURU.** Menampilkan perbandingan persentase guru yang sudah dan belum memenuhi kualifikasi S1/D4 untuk setiap jenjang pendidikan pada tahun pelajaran 2018/ 2019.
 7. **GURU MENURUT USIA.** Menampilkan jumlah guru PNS dan bukan PNS menurut rentang usia 5 tahunan, disajikan pula jumlah guru PNS yang akan pensiun dalam waktu 5 tahun ke depan.
 8. **GURU TERSERTIFIKASI.** Menampilkan persentase perbandingan guru yang sudah tersertifikasi dan belum. Sertifikat pendidik diberikan kepada guru yang telah memenuhi standar profesional guru.
 9. **SISWA PUTUS SEKOLAH DAN MENGULANG.** Menyajikan data jumlah siswa yang putus sekolah (drop out) dan mengulang per jenjang pendidikan.
 10. **HASIL UJIAN NASIONAL.** Menampilkan rerata hasil Ujian Nasional (UN) pada jenjang SMP, SMA, SMK, Paket B, Paket C IPA dan Paket

C IPS di kabupaten/kota, provinsi, dan nasional tahun pelajaran 2018/ 2019.

11. **PERSENTASE UNBK PER JENJANG.** Menampilkan persentase peserta UNBK dan jumlah peserta yang menggunakan kertas dan pensil (UNKP) pada jenjang SMP, SMA, dan SMK di Kabupaten/ Kota, Provinsi dan Nasional tahun pelajaran 2018/2019.
12. **KONDISI RUANG KELAS.** Menampilkan perbandingan jumlah ruang kelas yang kondisinya baik, rusak ringan, rusak sedang, rusak berat, dan rusak total di setiap jenjang pendidikan pada tahun pelajaran 2018/ 2019.
13. **AKREDITASI PAUD DAN PNF.** Menampilkan persentase satuan Pendidikan Anak Usia Dini (PAUD), Lembaga Kursus dan Pelatihan (LKP) dan Pusat Kegiatan Belajar Masyarakat (PKBM) termasuk Sanggar Kegiatan Belajar (SKB)/Satuan Pendidikan Non Formal sejenis yang memperoleh hasil akreditasi A, B, C, dan belum terakreditasi. Hasil akreditasi B termasuk yang sudah diakreditasi dan lolos memperoleh status Terakreditasi (T) pada tahun 2015. Kategori belum terakreditasi terdiri atas yang belum diakreditasi dan sudah diakreditasi tetapi tidak lolos atau Tidak Terakreditasi (TT).
14. **AKREDITASI SEKOLAH.** Menampilkan persentase sekolah yang memperoleh hasil akreditasi A, B, C, dan belum terakreditasi di setiap jenjang pendidikan. Kategori belum terakreditasi terdiri atas yang belum diakreditasi dan sudah diakreditasi tetapi tidak lolos atau Tidak Terakreditasi (TT).
15. **SKOR PENJAMINAN MUTU PENDIDIKAN (PMP) SEKOLAH.** Menampilkan capaian 8 Standar Nasional Pendidikan (SNP) pada satuan pendidikan dasar dan menengah yang terdiri atas 1) Standar Kompetensi Lulusan, 2) Standar Isi, 3) Standar Proses, 4) Standar Pendidik dan Tenaga Kependidikan, 5) Standar Sarana dan Prasarana, 6) Standar Pengelolaan, 7) Standar Pembiayaan,

dan 8) Standar Penilaian Pendidikan. Angka capaian indikator disajikan pada skala angka 0 – 7 sebagai berikut:

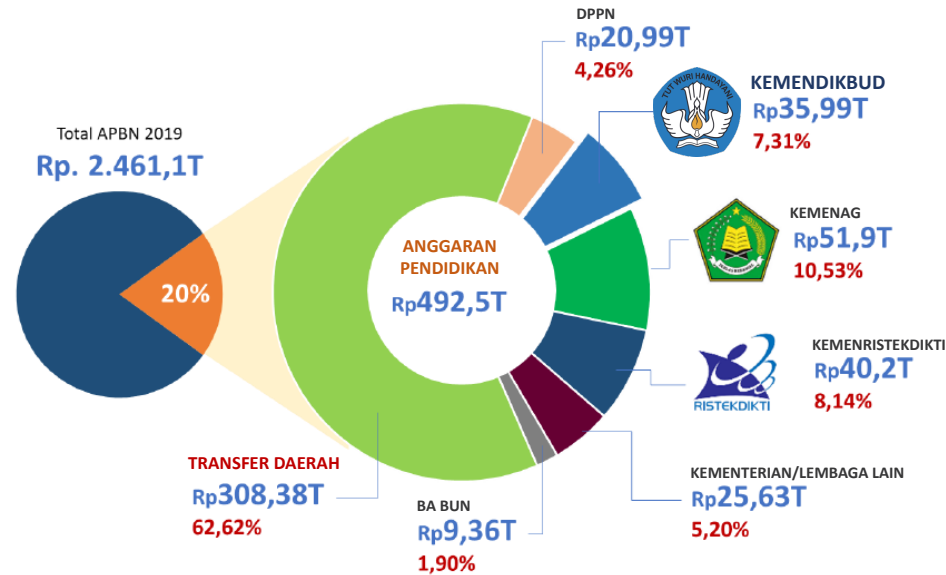
	Menuju SNP Level 1	Menuju SNP Level 2	Menuju SNP Level 3	Menuju SNP Level 4	Sudah SNP
Batas Bawah	0,00	2,05	3,71	5,07	6,67
Batas Atas	2,04	3,70	5,06	6,66	7,00

16. **PEMETAAN MUTU PAUD DAN PNF.** Menyajikan data terkait pemetaan mutu PAUD dan PNF. Pemetaan mutu meliputi 1) standar kompetensi lulusan (SKL)/Standar Tingkat Pencapaian Perkembangan Anak (STPPA), 2) Standar Isi, 3) Standar Proses, 4) Standar Pendidik dan Tenaga Kependidikan, 5) Standar Sarana dan Prasarana, 6) Standar Pengelolaan, 7) Standar Pembiayaan, dan 8) Standar Penilaian Pendidikan. Persentase yang ditampilkan untuk setiap standar menyatakan nilai ketercapaian lembaga yang telah dipetakan sesuai dengan standar nasional pendidikan.
17. **DATA KEBUDAYAAN.** Menyajikan data ragam budaya (Cagar Budaya yang didaftarkan ke Direktorat Jenderal Kebudayaan, Desa Adat yang direvitalisasi oleh Direktorat Jenderal Kebudayaan, Museum yang sudah terdaftar di Direktorat Jenderal Kebudayaan, dan Komunitas Budaya yang difasilitasi oleh Direktorat Jenderal Kebudayaan).
18. **BAHASA DAERAH.** Menyajikan jumlah persebaran bahasa daerah terpetakan hasil pemetaan bahasa daerah dari 2.560 daerah pengamatan.

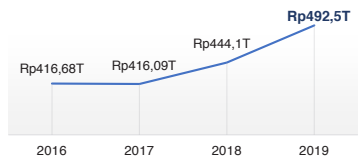
19. **INDEKS PEMBANGUNAN KEBUDAYAAN (IPK).** Merupakan suatu instrumen yang disusun bersama antara Kemendikbud, Kementerian PPN/BAPPENAS dan Badan Pusat Statistik (BPS) untuk mengukur capaian pembangunan kebudayaan sesuai dengan amanat UU 5/2017 tentang Pemajuan Kebudayaan. Ada tujuh dimensi pengukuran Capaian Pembangunan Kebudayaan yaitu Dimensi 1 Ekonomi Budaya, Dimensi 2 Pendidikan, Dimensi 3 Ketahanan Sosial Budaya, Dimensi 4 Warisan Budaya, Dimensi 5 Ekspresi Budaya, Dimensi 6 Budaya Literasi dan Dimensi 7 Gender.
20. **INDEKS PEMERATAAN GURU (IPG) PNS.** Menyajikan data tingkat pemerataan guru PNS Kabupaten/Kota, Provinsi, atau lingkup Nasional. Pemerataan sempurna guru dapat terjadi apabila ketersediaan guru PNS sama dengan kebutuhan guru pada semua sekolah di satu wilayah yang ditunjukkan oleh IPG dengan angka 0. Namun apabila terdapat ketimpangan penugasan yang menyebabkan adanya kekurangan atau kelebihan guru, IPG akan bergerak dari angka 0 menuju angka 1 (satu). Ketidakmerataan sempurna guru dicerminkan oleh IPG dengan angka 1 (satu).



INDEKS PEMBANGUNAN MANUSIA INDONESIA 2018 71,39



Tren Alokasi Anggaran Pendidikan



PROGRAM INDONESIA PINTAR

	SD	SMP	SMA	SMK
Anggaran (dalam jutaan rupiah)	3.166.966	1.961.628	769.293	843.779
Penerima (siswa)	7.832.996	3.099.770	914.285	1.092.856

Sumber: Ditjen. Dikdasmen, Oktober, 2019

DATA PENDIDIKAN

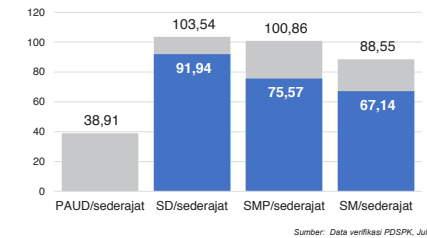
	Peserta Didik	Pendidik	Ruang Kelas	Satuan Pendidikan	Tendik	Rombel
TOTAL	51.800.158	3.303.336	2.075.026	404.807	2.301.143	548.892
PAUD	6.747.569	569.170	304.624	185.631	449.662	201.757
SD	25.175.681	1.459.307	1.063.335	149.040	1.123.381	113.156
SMP	9.958.841	640.010	358.078	39.964	351.452	118.694
SMA	4.806.306	309.616	163.216	13.797	163.832	58.624
SMK	4.978.503	300.288	165.715	14.148	182.242	54.026
SLB	133.258	24.945	20.058	2.227	30.574	2.635

DATA RASIO PENDIDIKAN

GURU:SISWA					
SD	SMP	SMA	SMK	SLB	
1:17	1:16	1:16	1:17	1:5	
GURU PNS:SISWA					
SD	SMP	SMA	SMK	SLB	
1:33	1:32	1:32	1:56	1:15	
ROMBEL:SISWA					
SD	SMP	SMA	SMK	SLB	
1:22	1:28	1:29	1:27	1:4	
RUANG KELAS:ROMBEL					
SD	SMP	SMA	SMK	SLB	
1:1,1	1:1	1:1	1:1,1	1:1,5	

Sumber: Data verifikasi PDSPK, Juli 2019

APK DAN APM 2018/2019 (persentase)

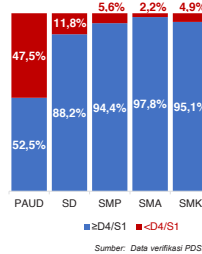


SISWA PUTUS SEKOLAH DAN MENGULANG

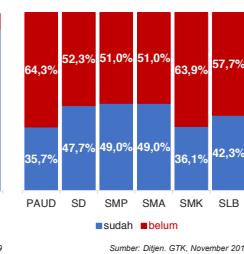
	SD	SMP	SMA	SMK
PUTUS SEKOLAH	33.268	28.651	19.953	25.357
MENGULANG	342.287	35.230	12.296	19.187

Sumber: Data verifikasi PDSPK, Juli 2019

KUALIFIKASI PENDIDIK

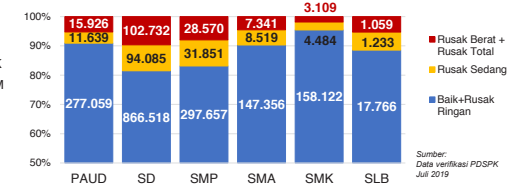


PENDIDIK TERSERTIFIKASI

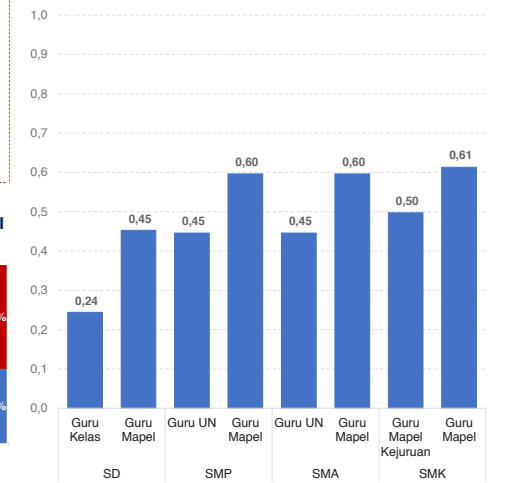


INDONESIA

KONDISI RUANG KELAS

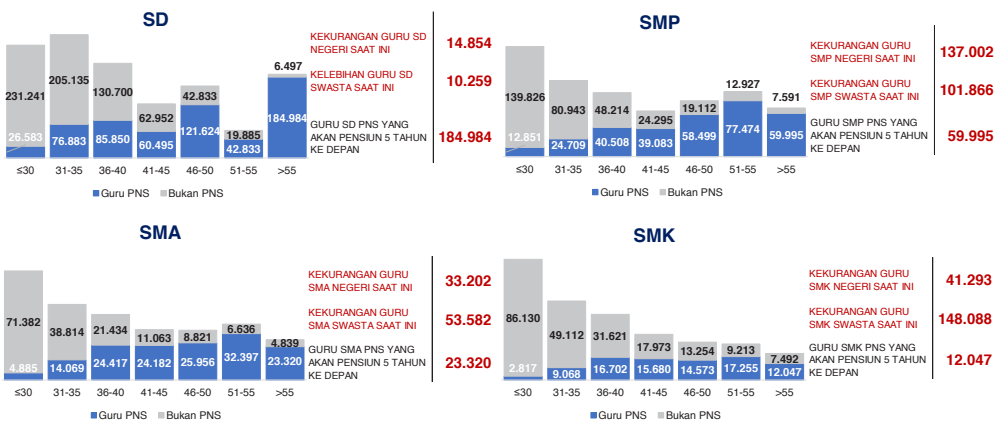


INDEKS PEMERATAAN GURU PNS

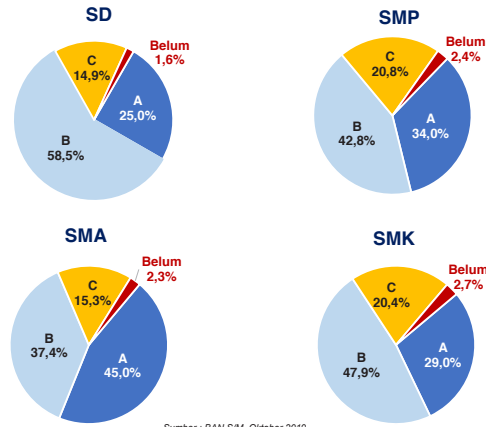


*Semakin mendekati 0 maka semakin merata

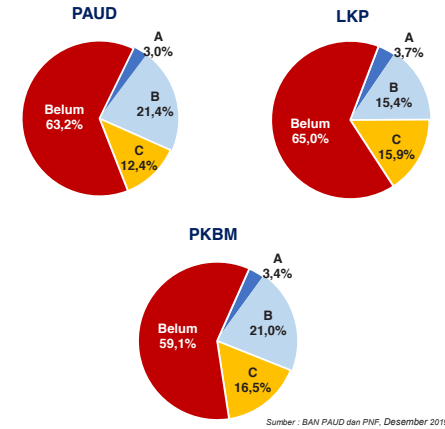
GURU MENURUT USIA



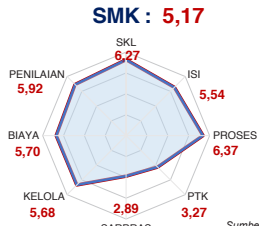
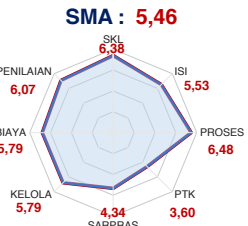
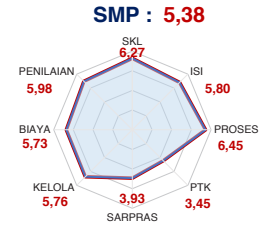
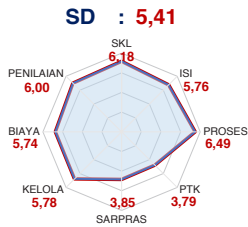
AKREDITASI SEKOLAH



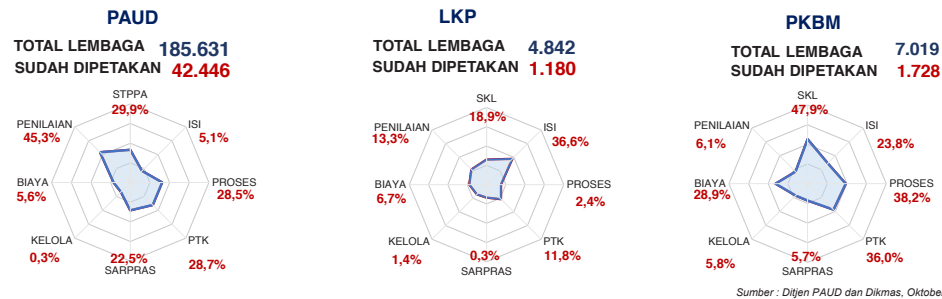
AKREDITASI PAUD DAN PNF



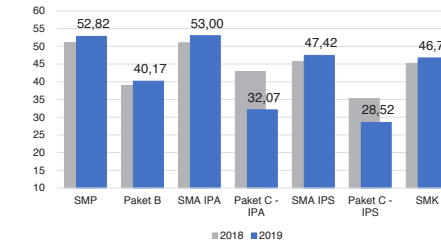
SKOR PMP SEKOLAH 2018



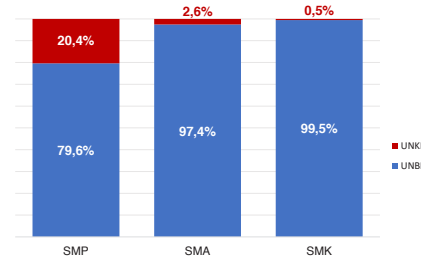
PEMETAAN MUTU PAUD DAN PNF



HASIL UJIAN NASIONAL



PELAKSANAAN UNBK



BAHASA DAERAH 668 Sumber: Badan Bahasa dan Perbukuan, Oktober 2019

DATA KEBUDAYAAN

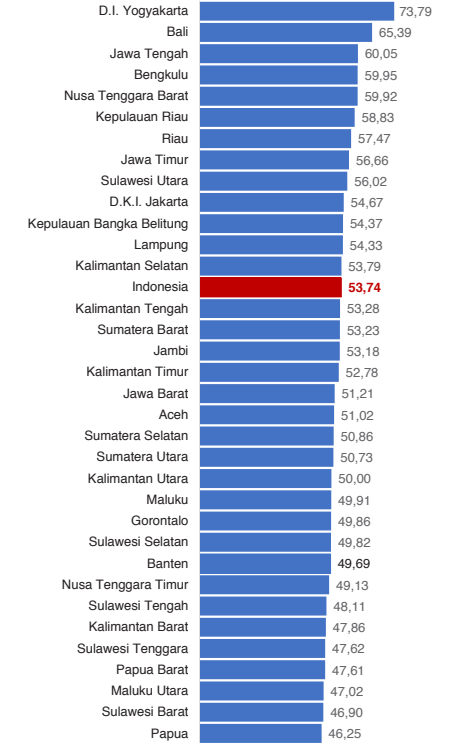
JENIS	JUMLAH
Cagar Budaya	46.437
Desa Adat	72
Museum	438
Komunitas Budaya	240

KETERANGAN DIMENSI INDEKS PEMBANGUNAN KEBUDAYAAN 2018

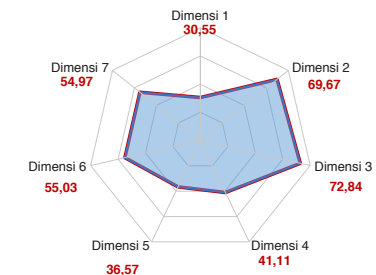
- Dimensi 1 | Ekonomi Budaya
- Dimensi 2 | Pendidikan
- Dimensi 3 | Ketahanan Sosial Budaya
- Dimensi 4 | Warisan Budaya
- Dimensi 5 | Ekspresi Budaya
- Dimensi 6 | Budaya Literasi
- Dimensi 7 | Gender



INDEKS PEMBANGUNAN KEBUDAYAAN 2018



DIMENSI INDEKS PEMBANGUNAN KEBUDAYAAN 2018



Sumber: Ditjen, Kebudayaan, November 2019

Diterbitkan oleh Kementerian Pendidikan dan Kebudayaan
Jalan Jenderal Sudirman, Senayan, Jakarta 10270, Telepon 021-5711144
Desember 2019

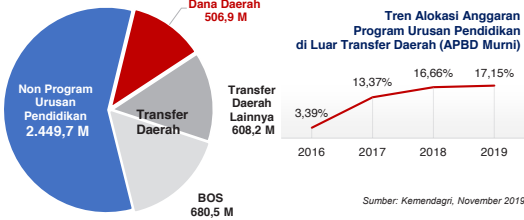
NERACA PENDIDIKAN DAERAH 2019



PROVINSI SULAWESI TENGGARA

PENDANAAN PENDIDIKAN

APBD 2019: Rp4.245,33 M



Rincian Dana Transfer Daerah Bidang Pendidikan

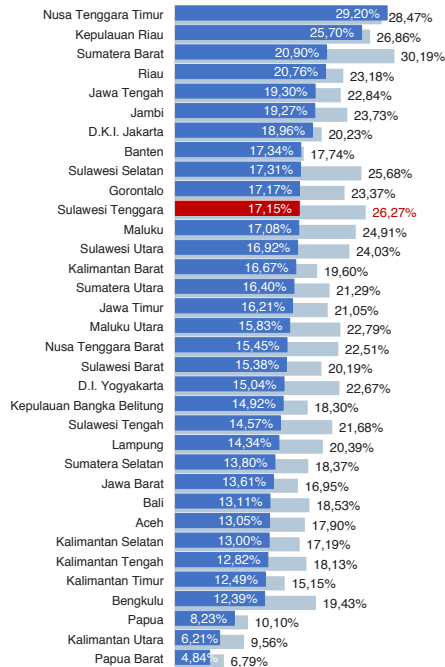
DAK Fisik	75,50 M
TPG	220,84 M
Tamsil	2,96 M
Tunjangan Khusus Guru	2,77 M
DAU (Gaji GTK PNSD)	306,10 M
BOS	680,49 M

Alokasi Anggaran Bantuan Pemerintah (APBN)

SMA	0,46 M
SMK	11,55 M
PK	9,58 M
GTK	0,44 M
Total	22,03 M

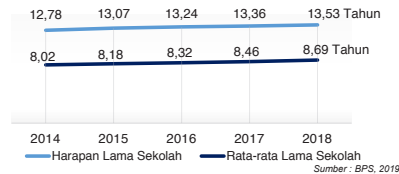
Sumber: Kemendikbud, Oktober 2019

ANGGARAN PROGRAM URUSAN PENDIDIKAN (DINAS PENDIDIKAN)



■ Alokasi Anggaran Program Urusan Pendidikan di Luar Transfer Daerah (APBD Murni)
 ■ Alokasi Anggaran Program Urusan Pendidikan dengan Transfer Daerah
 Sumber: Kemendagri, November 2019

IPM 2018: Prov. 70,61 Nas. 71,39



DATA PENDIDIKAN DAERAH

SATUAN PENDIDIKAN	5.842	PENDIDIK	48.866
PAUD	2.249	PAUD	6.980
SD	2.314	SD	21.256
SMP	759	SMP	10.602
SMA	293	SMA	6.470
SMK	157	SMK	3.061
SLB	70	SLB	497

PESERTA DIDIK 654.771 RUANG KELAS 30.952

PAUD	94.242	PAUD	4.183
SD	306.387	SD	15.655
SMP	128.305	SMP	5.586
SMA	90.569	SMA	3.503
SMK	32.402	SMK	1.556
SLB	2.866	SLB	469

TENDIK 6.368 ROMBEL 32.389

PAUD	2.432	PAUD	5.455
SD	1.326	SD	16.170
SMP	1.583	SMP	5.191
SMA	699	SMA	3.374
SMK	307	SMK	1.592
SLB	21	SLB	607

Sumber: Data verifikasi PDSPK, Juli 2019

DATA RASIO PENDIDIKAN

GURU:SISWA					GURU PNS:SISWA				
SD	SMP	SMA	SMK	SLB	SD	SMP	SMA	SMK	SLB
1:14	1:12	1:14	1:11	1:6	1:27	1:22	1:24	1:21	1:25

ROMBEL:SISWA					RUANG KELAS:ROMBEL				
SD	SMP	SMA	SMK	SLB	SD	SMP	SMA	SMK	SLB
1:19	1:25	1:27	1:20	1:5	1:1	1:0,9	1:1	1:1	1:1,3

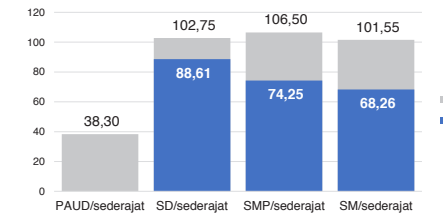
Sumber: Data verifikasi PDSPK, Juli 2019

PROGRAM INDONESIA PINTAR

Anggaran (dalam jutaan rupiah)	SD	SMP	SMA	SMK
	59.182	37.756	21.423	7.424
Penerima (siswa)	146.622	58.614	24.915	9.394

Sumber: Dijen, Dikdasmen, Oktober, 2019

APK DAN APM 2018/2019 (persentase)

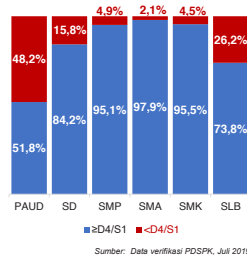


SISWA PUTUS SEKOLAH DAN MENGULANG

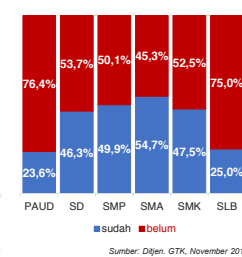
	SD	SMP	SMA	SMK
PUTUS SEKOLAH	894	756	770	547
MENGULANG	5.245	742	399	282

Sumber: Data verifikasi PDSPK, Juli 2019

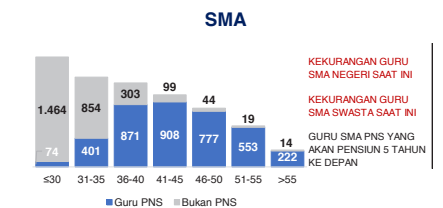
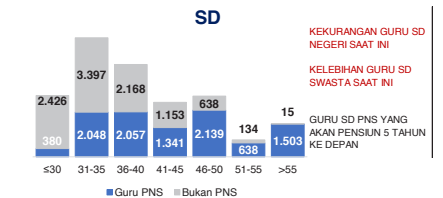
KUALIFIKASI PENDIDIK



PENDIDIK TERSERTIFIKASI

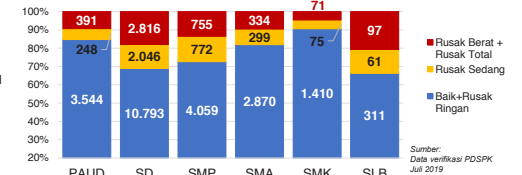


GURU MENURUT USIA

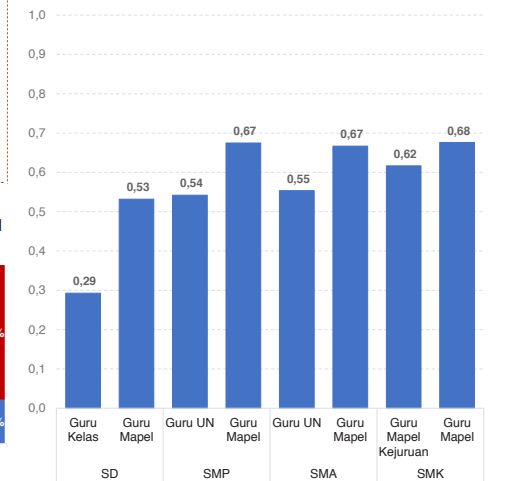


PROV. SULAWESI TENGGARA 2

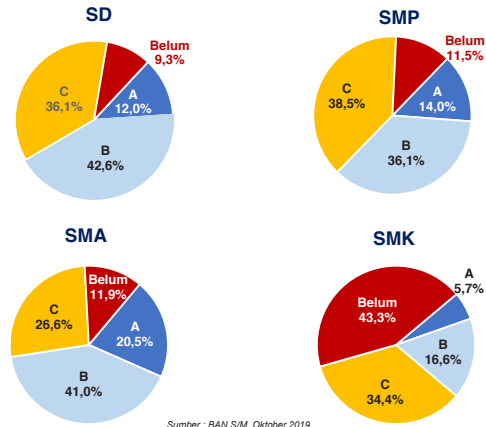
KONDISI RUANG KELAS



INDEKS PEMERATAAN GURU PNS



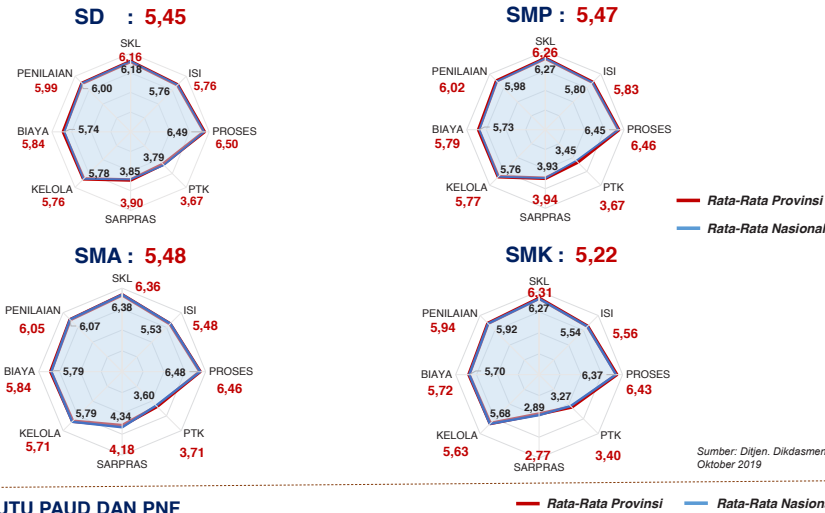
AKREDITASI SEKOLAH



Sumber : BAN S/M, Oktober 2019

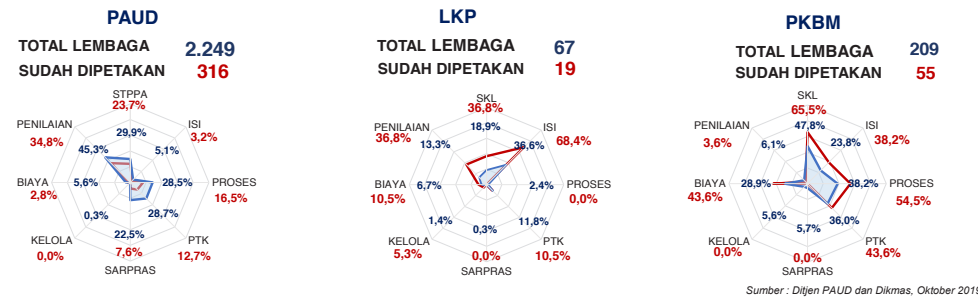
Sumber : BAN PAUD dan PNF, Desember 2019

SKOR PMP SEKOLAH 2018



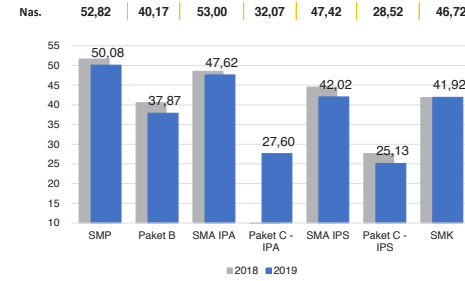
Sumber: Ditjen. Dikdasmen, Oktober 2019

PEMETAAN MUTU PAUD DAN PNF

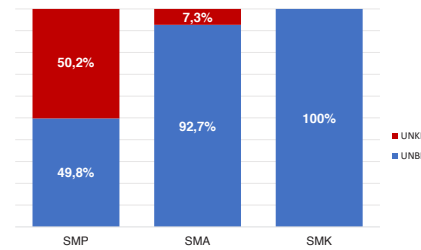


Sumber : Ditjen PAUD dan Dikmas, Oktober 2019

HASIL UJIAN NASIONAL



PELAKSANAAN UNBK



Sumber: PUSPENDIK, September 2019

BAHASA DAERAH 14

Sumber: Badan Bahasa dan Perbukuan, Oktober 2019

DATA KEBUDAYAAN

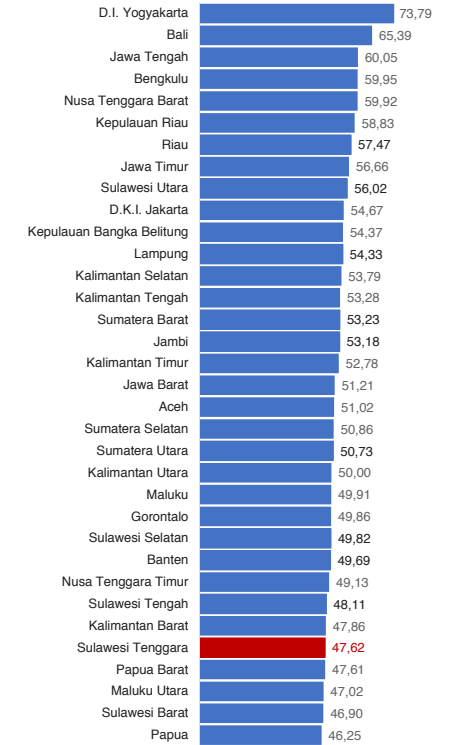
JENIS	JUMLAH
Cagar Budaya	84
Desa Adat	3
Museum	4
Komunitas Budaya	7

KETERANGAN DIMENSI INDEKS PEMBANGUNAN KEBUDAYAAN 2018

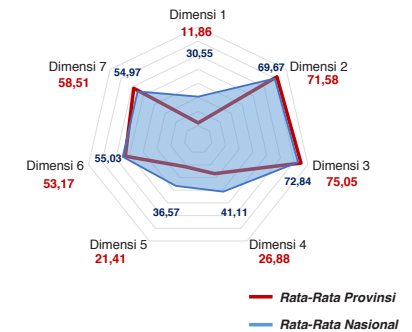
- Dimensi 1 | Ekonomi Budaya
- Dimensi 2 | Pendidikan
- Dimensi 3 | Ketahanan Sosial Budaya
- Dimensi 4 | Warisan Budaya
- Dimensi 5 | Ekspresi Budaya
- Dimensi 6 | Budaya Literasi
- Dimensi 7 | Gender



INDEKS PEMBANGUNAN KEBUDAYAAN 2018



DIMENSI INDEKS PEMBANGUNAN KEBUDAYAAN 2018



Sumber: Ditjen. Kebudayaan, November 2019

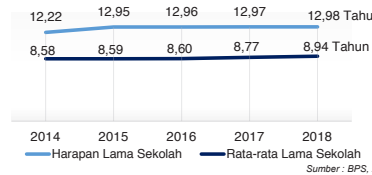
Diterbitkan oleh Kementerian Pendidikan dan Kebudayaan
Jalan Jenderal Sudirman, Senayan, Jakarta 10270, Telepon 021-5711144
Desember 2019

NERACA PENDIDIKAN DAERAH 2019



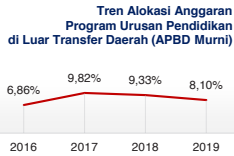
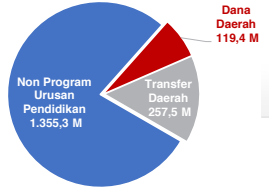
KAB. KONAWE SULAWESI TENGGARA

IPM 2018: Kab. 70,72 | Prov. 70,61 | Nas. 71,39



PENDANAAN PENDIDIKAN

APBD 2019: Rp1.732,19 M



Sumber: Kemendagri, November 2019

Rincian Dana Transfer Daerah Bidang Pendidikan

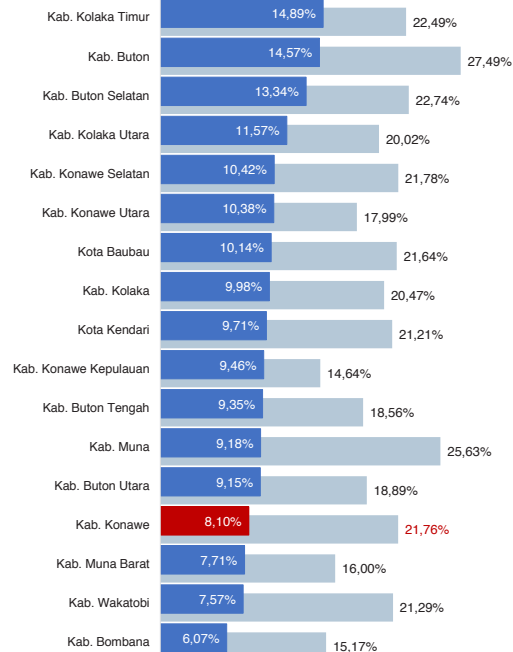
DAK Fisik	69,06 M
TPG	70,42 M
Tamsil	0,95 M
Tunjangan Khusus Guru	7,59 M
DAU (Gaji GTK PNSD)	100,08 M
BOP PAUD	9,37 M

Alokasi Anggaran Bantuan Pemerintah (APBN)

PAUD-DIKMAS	1,18 M
SD	1,69 M
SMP	0,00 M
GTK	0,54 M
Kebudayaan	0,17 M
Total	3,58 M

Sumber: Kemendikbud, Oktober 2019

ANGGARAN PROGRAM URUSAN PENDIDIKAN (DINAS PENDIDIKAN)



■ Alokasi Anggaran Program Urusan Pendidikan di Luar Transfer Daerah (APBD Murni)
■ Alokasi Anggaran Program Urusan Pendidikan dengan Transfer Daerah

Sumber: Kemendagri, November 2019

DATA PENDIDIKAN DAERAH

SATUAN PENDIDIKAN	627	PENDIDIK	4.972
PAUD	241	PAUD	822
SD	276	SD	2.311
SMP	65	SMP	1.004
SMA	28	SMA	605
SMK	11	SMK	192
SLB	6	SLB	38

PESERTA DIDIK	60.997	RUANG KELAS	3.024
PAUD	9.974	PAUD	420
SD	29.051	SD	1.634
SMP	11.348	SMP	506
SMA	8.241	SMA	310
SMK	2.236	SMK	107
SLB	147	SLB	47

TENDIK	818	ROMBEL	3.199
PAUD	258	PAUD	539
SD	173	SD	1.751
SMP	237	SMP	452
SMA	127	SMA	304
SMK	21	SMK	103
SLB	2	SLB	50

Sumber: Data verifikasi PDSPK, Juli 2019

DATA RASIO PENDIDIKAN

GURU:SISWA					GURU PNS:SISWA				
SD	SMP	SMA	SMK	SLB	SD	SMP	SMA	SMK	SLB
1:13	1:11	1:14	1:12	1:4	1:28	1:22	1:26	1:38	1:11

ROMBEL:SISWA					RUANG KELAS:ROMBEL				
SD	SMP	SMA	SMK	SLB	SD	SMP	SMA	SMK	SLB
1:17	1:25	1:27	1:22	1:3	1:1,1	1:0,9	1:1	1:1	1:1,1

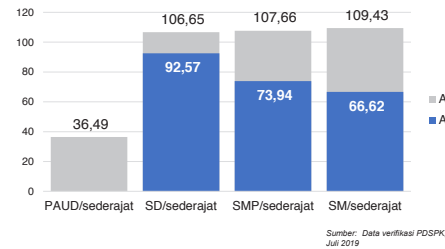
Sumber: Data verifikasi PDSPK, Juli 2019

PROGRAM INDONESIA PINTAR

	SD	SMP	SMA	SMK
Anggaran (dalam jutaan rupiah)	6.124	3.338	1.755	336
Penerima (dalam jutaan rupiah)	15.194	5.112	2.001	460

Sumber: Ditjen. Dikdasmen, Oktober, 2019

APK DAN APM 2018/2019 (persentase)



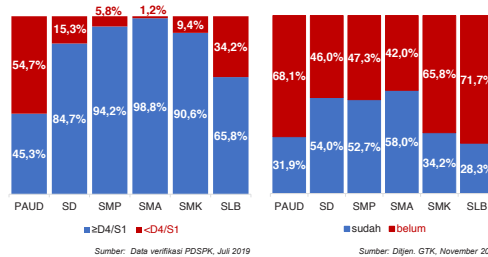
Sumber: Data verifikasi PDSPK, Juli 2019

SISWA PUTUS SEKOLAH DAN MENGULANG

	SD	SMP	SMA	SMK
PUTUS SEKOLAH	91	132	105	20
MENGULANG	437	151	34	22

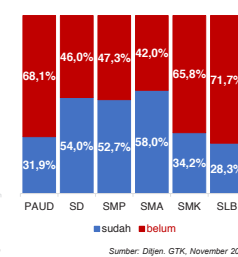
Sumber: Data verifikasi PDSPK, Juli 2019

KUALIFIKASI PENDIDIK



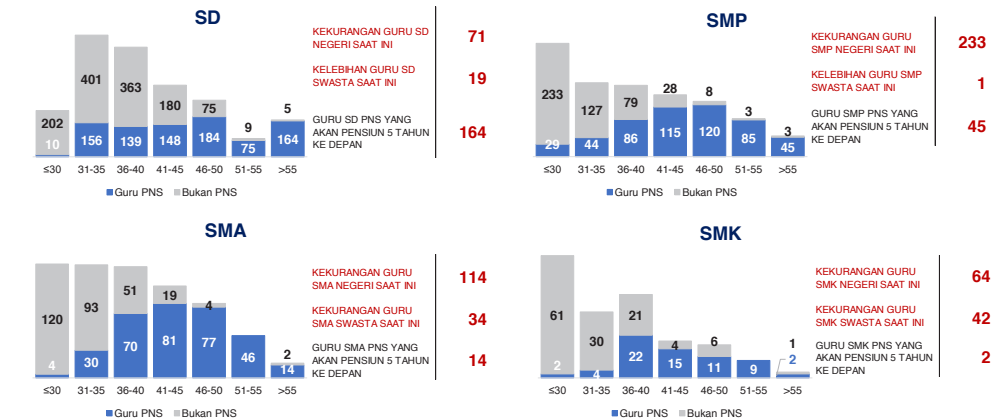
Sumber: Data verifikasi PDSPK, Juli 2019

PENDIDIK TERSERTIFIKASI



Sumber: Ditjen. GTK, November 2019

GURU MENURUT USIA

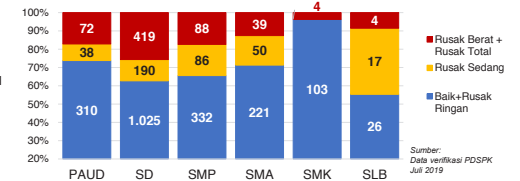


Sumber: Data Verifikasi PDSPK dan Ditjen GTK, November 2019

KAB. KONAWE

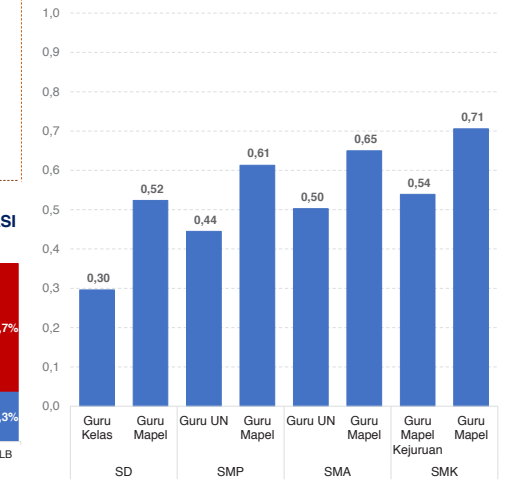
2

KONDISI RUANG KELAS



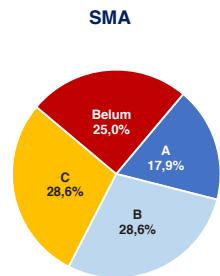
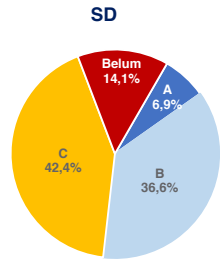
Sumber: Data verifikasi PDSPK, Juli 2019

INDEKS PEMERATAAN GURU PNS

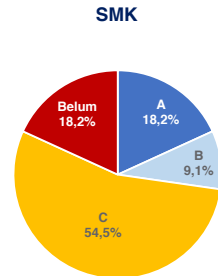
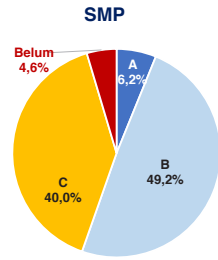


*Semakin mendekati 0 maka semakin merata

Sumber: Ditjen. GTK, November 2019

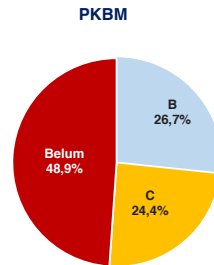
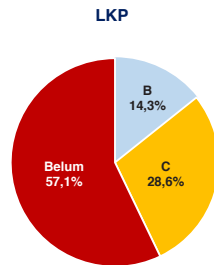
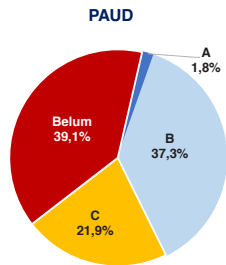


AKREDITASI SEKOLAH



Sumber : BAN S/M, Oktober 2019

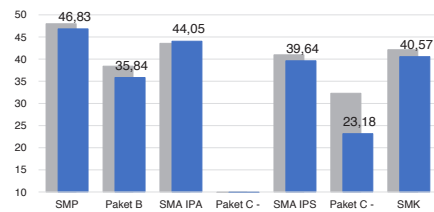
AKREDITASI PAUD DAN PNF



Sumber : BAN PAUD dan PNF, Desember 2019

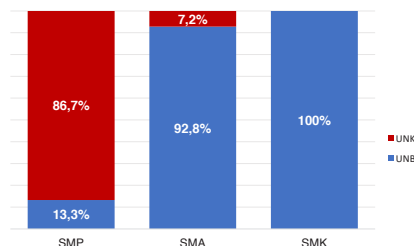
HASIL UJIAN NASIONAL

Nas.	52,82	40,17	53,00	32,07	47,42	28,52	46,72
Prov.	50,08	37,87	47,62	27,60	42,02	25,13	41,92



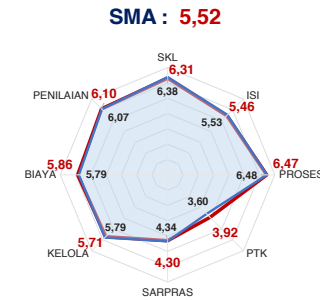
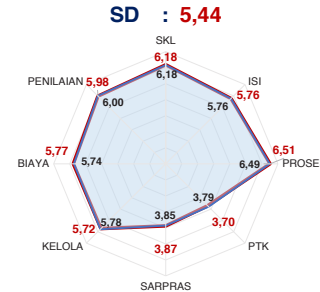
■ 2018 ■ 2019

PELAKSANAAN UNBK



Sumber : PUSPENDIK, September 2019

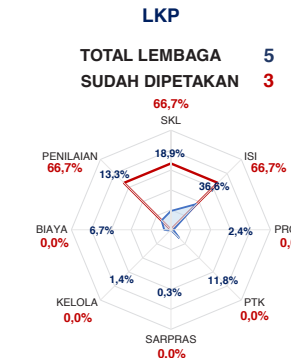
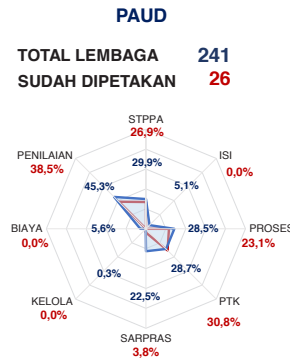
SKOR PMP SEKOLAH 2018



— Rata-Rata Kab./Kota — Rata-Rata Nasional

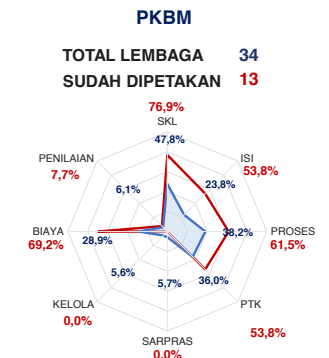
Sumber : Ditjen, Dikdasmen, Oktober 2019

PEMETAAN MUTU PAUD DAN PNF



— Rata-Rata Kab./Kota — Rata-Rata Nasional

Sumber : Ditjen PAUD dan Dikmas, Oktober 2019



KEBUDAYAAN

JENIS	JUMLAH
Cagar Budaya	0
Desa Adat	0
Museum	0
Komunitas Budaya	0

Sumber : Ditjen, Kebudayaan, November 2019

BAHASA DAERAH 4

Sumber : Badan Bahasa dan Perbukuan, Oktober 2019

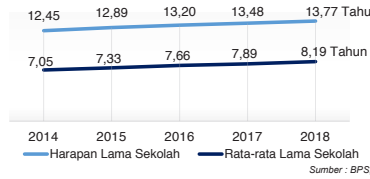
Diterbitkan oleh Kementerian Pendidikan dan Kebudayaan
Jalan Jenderal Sudirman, Senayan, Jakarta 10270, Telepon 021-5711144
Desember 2019

NERACA PENDIDIKAN DAERAH 2019



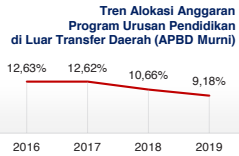
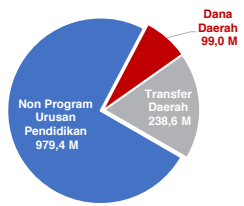
KAB. MUNA SULAWESI TENGGARA

IPM 2018: Kab. 68,47 | Prov. 70,61 | Nas. 71,39



PENDANAAN PENDIDIKAN

APBD 2019: Rp1.316,93 M



Sumber: Kemendagri, November 2019

Rincian Dana Transfer Daerah Bidang Pendidikan

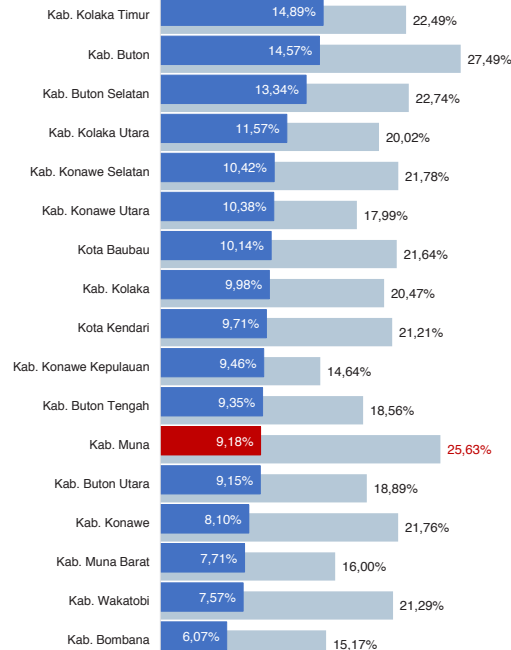
DAK Fiskal	49,88 M
TPG	85,96 M
Tamsil	0,00 M
Tunjangan Khusus Guru	1,60 M
DAU (Gaji GTK PNSD)	95,89 M
BOP PAUD	5,25 M

Alokasi Anggaran Bantuan Pemerintah (APBN)

PAUD-DIKMAS	0,72 M
SD	0,00 M
SMP	0,00 M
GTK	0,24 M
Kebudayaan	0,10 M
Total	1,06 M

Sumber: Kemendikbud, Oktober 2019

ANGGARAN PROGRAM URUSAN PENDIDIKAN (DINAS PENDIDIKAN)



■ Alokasi Anggaran Program Urusan Pendidikan di Luar Transfer Daerah (APBD Murni)
■ Alokasi Anggaran Program Urusan Pendidikan dengan Transfer Daerah

Sumber: Kemendagri, November 2019

DATA PENDIDIKAN DAERAH

SATUAN PENDIDIKAN	602	PENDIDIK	5.096
PAUD	235	PAUD	651
SD	215	SD	2.022
SMP	75	SMP	1.123
SMA	34	SMA	754
SMK	19	SMK	354
SLB	24	SLB	192

PESERTA DIDIK	68.047	RUANG KELAS	3.356
PAUD	9.770	PAUD	491
SD	29.310	SD	1.501
SMP	13.677	SMP	562
SMA	9.861	SMA	459
SMK	4.361	SMK	181
SLB	1.068	SLB	162

TENDIK	894	ROMBEL	3.426
PAUD	264	PAUD	546
SD	210	SD	1.523
SMP	211	SMP	554
SMA	151	SMA	381
SMK	50	SMK	210
SLB	8	SLB	212

Sumber: Data verifikasi PDSPK, Juli 2019

DATA RASIO PENDIDIKAN

GURU:SISWA					GURU PNS:SISWA				
SD	SMP	SMA	SMK	SLB	SD	SMP	SMA	SMK	SLB
1:14	1:12	1:13	1:12	1:6	1:26	1:20	1:21	1:26	1:19

ROMBEL:SISWA					RUANG KELAS:ROMBEL				
SD	SMP	SMA	SMK	SLB	SD	SMP	SMA	SMK	SLB
1:19	1:25	1:26	1:21	1:5	1:1	1:1	1:0,8	1:1,2	1:1,3

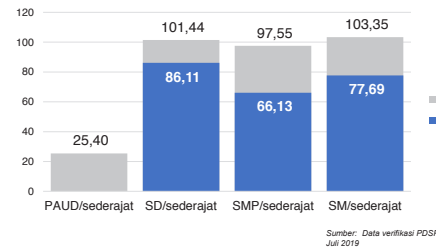
Sumber: Data verifikasi PDSPK, Juli 2019

PROGRAM INDONESIA PINTAR

	SD	SMP	SMA	SMK
Anggaran (dalam jutaan rupiah)	5.410	4.729	2.572	1.095
Penerima (sewa)	13.459	7.361	3.057	1.341

Sumber: Ditjen. Dikdasmen, Oktober 2019

APK DAN APM 2018/2019 (persentase)



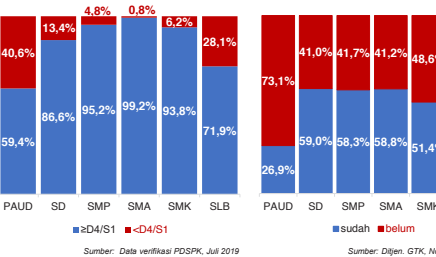
Sumber: Data verifikasi PDSPK, Juli 2019

SISWA PUTUS SEKOLAH DAN MENGULANG

	SD	SMP	SMA	SMK
PUTUS SEKOLAH	46	61	83	165
MENGULANG	623	137	114	34

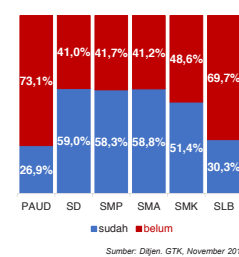
Sumber: Data verifikasi PDSPK, Juli 2019

KUALIFIKASI PENDIDIK



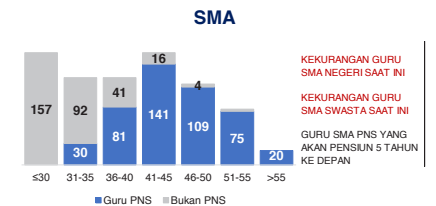
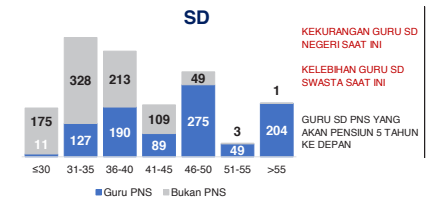
Sumber: Data verifikasi PDSPK, Juli 2019

PENDIDIK TERSERTIFIKASI



Sumber: Ditjen. GTK, November 2019

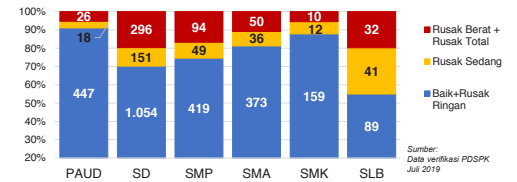
GURU MENURUT USIA



KAB. MUNA

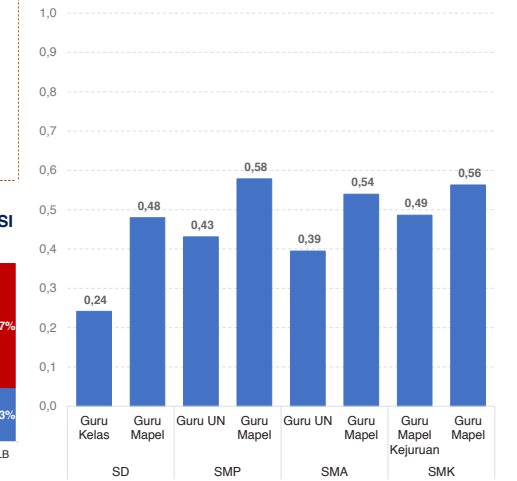
2

KONDISI RUANG KELAS



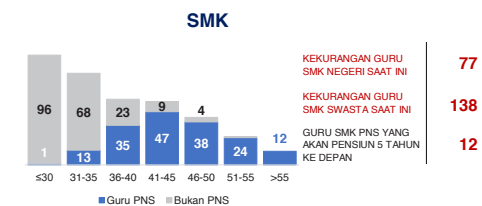
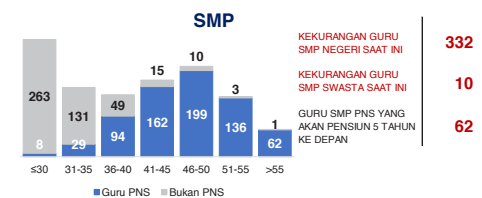
Sumber: Data verifikasi PDSPK, Juli 2019

INDEKS PEMERATAAN GURU PNS

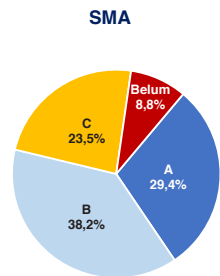
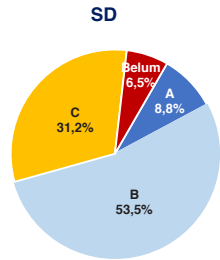


*Semakin mendekati 0 maka semakin merata

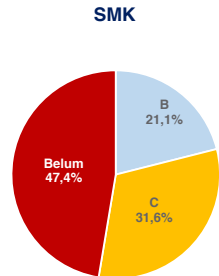
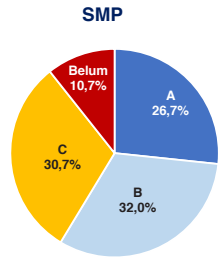
Sumber: Ditjen. GTK, November 2019



Sumber: Data Verifikasi PDSPK dan Ditjen GTK, November 2019

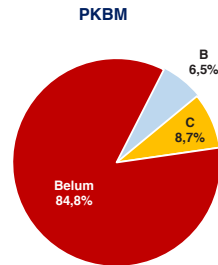
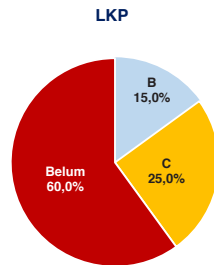
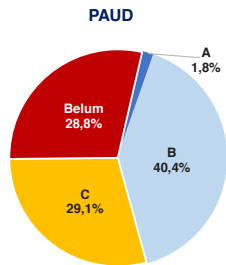


AKREDITASI SEKOLAH



Sumber : BAN S/M, Oktober 2019

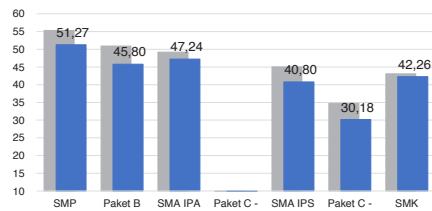
AKREDITASI PAUD DAN PNF



Sumber : BAN PAUD dan PNF, Desember 2019

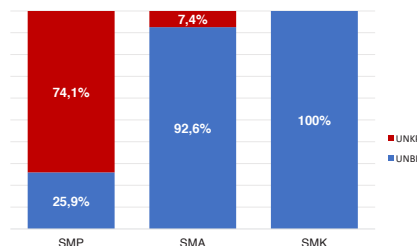
HASIL UJIAN NASIONAL

Nas.	52,82	40,17	53,00	32,07	47,42	28,52	46,72
Prov.	50,08	37,87	47,62	27,60	42,02	25,13	41,92



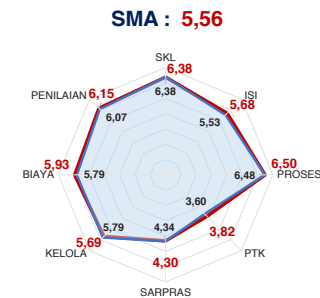
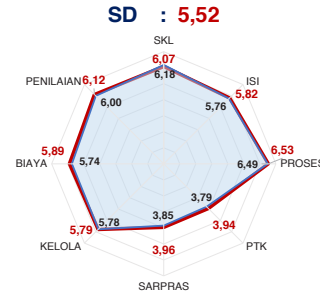
■ 2018 ■ 2019

PELAKSANAAN UNBK



Sumber : PUSPENDIK, September 2019

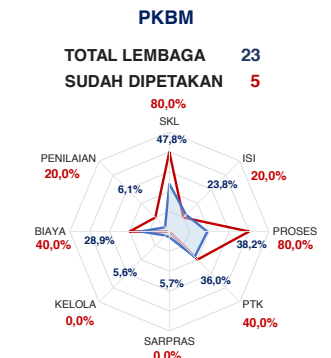
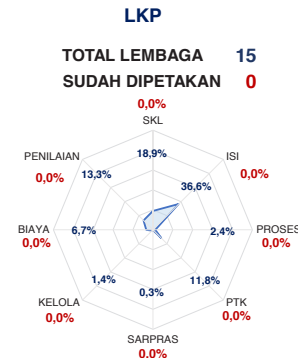
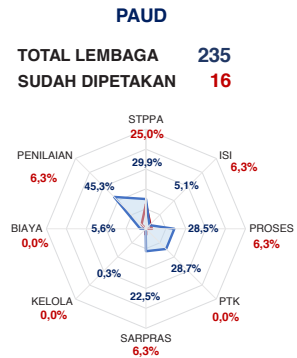
SKOR PMP SEKOLAH 2018



— Rata-Rata Kab./Kota — Rata-Rata Nasional

Sumber : Ditjen, Dikdasmen, Oktober 2019

PEMETAAN MUTU PAUD DAN PNF



— Rata-Rata Kab./Kota — Rata-Rata Nasional

Sumber : Ditjen PAUD dan Dikmas, Oktober 2019

KEBUDAYAAN

JENIS	JUMLAH
Cagar Budaya	8
Desa Adat	0
Museum	1
Komunitas Budaya	1

Sumber : Ditjen, Kebudayaan, November 2019

BAHASA DAERAH 6

Sumber : Badan Bahasa dan Perbukuan, Oktober 2019

Diterbitkan oleh Kementerian Pendidikan dan Kebudayaan
Jalan Jenderal Sudirman, Senayan, Jakarta 10270, Telepon 021-5711144
Desember 2019

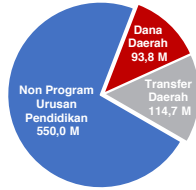
NERACA PENDIDIKAN DAERAH 2019



KAB. BUTON SULAWESI TENGGARA

PENDANAAN PENDIDIKAN

APBD 2019: Rp758,47 M



Tren Alokasi Anggaran Program Urusan Pendidikan di Luar Transfer Daerah (APBD Murni)



Sumber: Kemendagri, November 2019

Rincian Dana Transfer Daerah Bidang Pendidikan

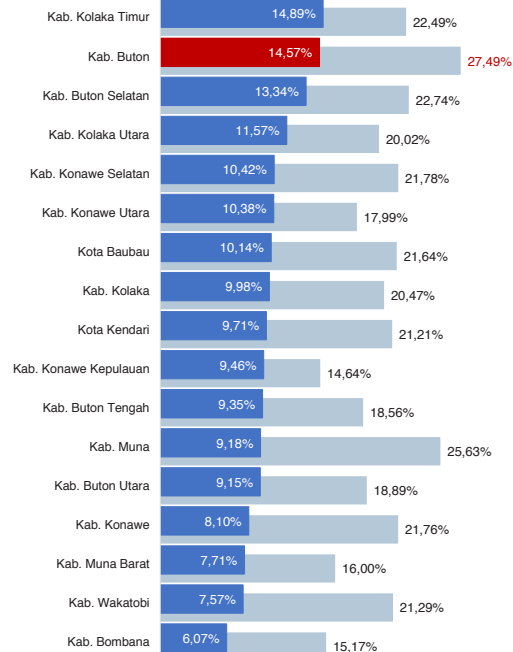
DAK Fiskal	36,26 M
TPG	34,73 M
Tamsil	0,56 M
Tunjangan Khusus Guru	0,24 M
DAU (Gaji GTK PNSD)	39,85 M
BOP PAUD	3,11 M

Alokasi Anggaran Bantuan Pemerintah (APBN)

PAUD-DIKMAS	2,20 M
SD	0,00 M
SMP	0,00 M
GTK	0,15 M
Kebudayaan	0,38 M
Total	2,73 M

Sumber: Kemendikbud, Oktober 2019

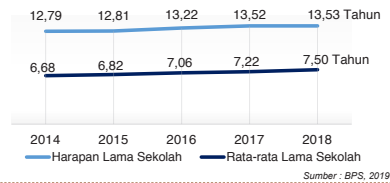
ANGGARAN PROGRAM URUSAN PENDIDIKAN (DINAS PENDIDIKAN)



■ Alokasi Anggaran Program Urusan Pendidikan di Luar Transfer Daerah (APBD Murni)
■ Alokasi Anggaran Program Urusan Pendidikan dengan Transfer Daerah

Sumber: Kemendagri, November 2019

IPM 2018: Kab. 65,08 | Prov. 70,61 | Nas. 71,39



Sumber: BPS, 2019

DATA PENDIDIKAN DAERAH

SATUAN PENDIDIKAN	309	PENDIDIK	2.622
PAUD	109	PAUD	283
SD	119	SD	1.097
SMP	49	SMP	659
SMA	21	SMA	443
SMK	10	SMK	138
SLB	1	SLB	2

PESERTA DIDIK	31.795	RUANG KELAS	1.622
PAUD	4.616	PAUD	184
SD	14.778	SD	823
SMP	6.825	SMP	320
SMA	4.705	SMA	224
SMK	853	SMK	69
SLB	18	SLB	2

TENDIK	295	ROMBEL	1.583
PAUD	114	PAUD	241
SD	60	SD	807
SMP	78	SMP	286
SMA	38	SMA	197
SMK	5	SMK	50
SLB	-	SLB	2

Sumber: Data verifikasi PDSPK, Juli 2019

DATA RASIO PENDIDIKAN

GURU:SISWA					GURU PNS:SISWA				
SD	SMP	SMA	SMK	SLB	SD	SMP	SMA	SMK	SLB
1:13	1:10	1:11	1:6	1:9	1:24	1:22	1:24	1:15	-

ROMBEL:SISWA					RUANG KELAS:ROMBEL				
SD	SMP	SMA	SMK	SLB	SD	SMP	SMA	SMK	SLB
1:18	1:24	1:24	1:17	1:9	1:1	1:0,9	1:0,9	1:0,7	1:1

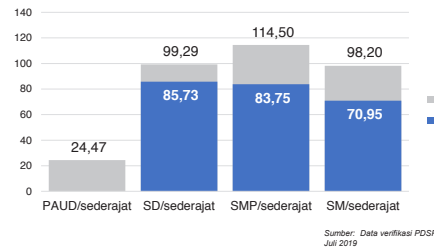
Sumber: Data verifikasi PDSPK, Juli 2019

PROGRAM INDONESIA PINTAR

Anggaran (dalam jutaan rupiah)	SD	SMP	SMA	SMK
Penerima (siswa)	7.583	3.609	1.495	310

Sumber: Ditjen. Dikdasmen, Oktober, 2019

APK DAN APM 2018/2019 (persentase)



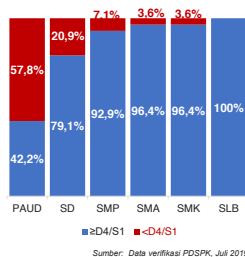
Sumber: Data verifikasi PDSPK, Juli 2019

SISWA PUTUS SEKOLAH DAN MENGULANG

	SD	SMP	SMA	SMK
PUTUS SEKOLAH	31	22	50	16
MENGULANG	374	16	3	9

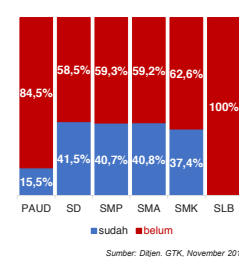
Sumber: Data verifikasi PDSPK, Juli 2019

KUALIFIKASI PENDIDIK



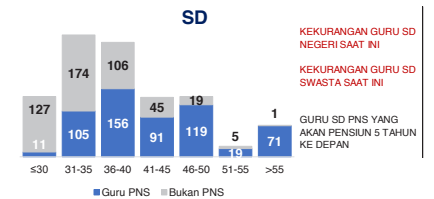
Sumber: Data verifikasi PDSPK, Juli 2019

PENDIDIK TERSERTIFIKASI

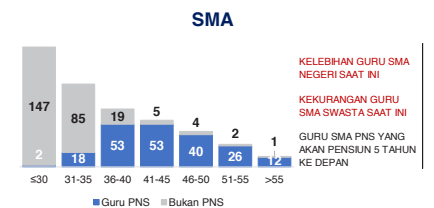


Sumber: Ditjen. GTK, November 2019

GURU MENURUT USIA



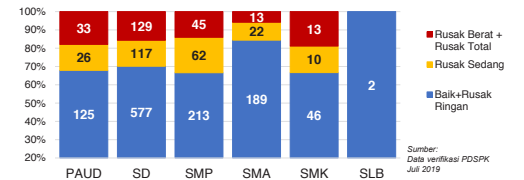
KEKURANGAN GURU SD NEGERI SAAT INI 674
KEKURANGAN GURU SD SWASTA SAAT INI 60
GURU SD PNS YANG AKAN PENSUN 5 TAHUN KE DEPAN 71



KELEBIHAN GURU SMA NEGERI SAAT INI 22
KEKURANGAN GURU SMA SWASTA SAAT INI 5
GURU SMA PNS YANG AKAN PENSUN 5 TAHUN KE DEPAN 12

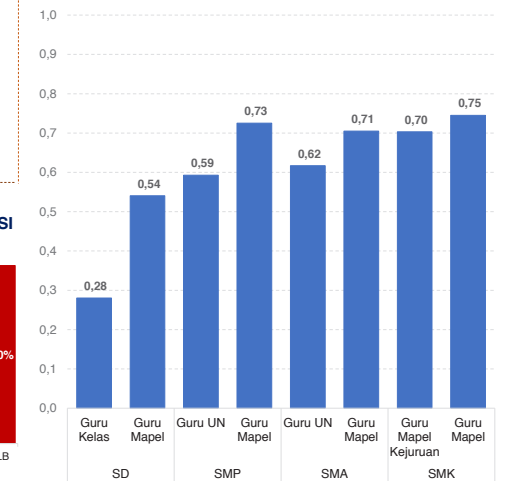
KAB. BUTON

KONDISI RUANG KELAS



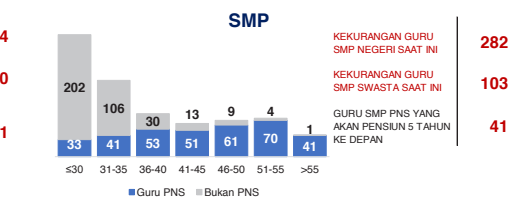
Sumber: Data verifikasi PDSPK, Juli 2019

INDEKS PEMERATAAN GURU PNS

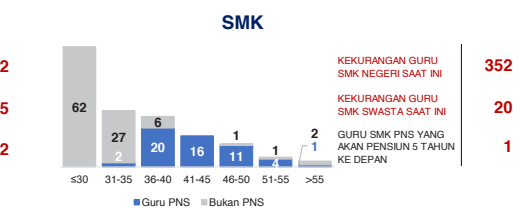


*Semakin mendekati 0 maka semakin merata

Sumber: Ditjen. GTK, November 2019

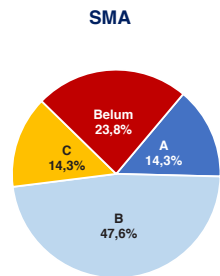
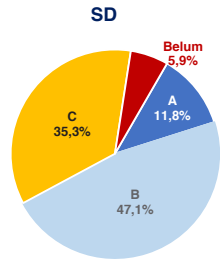


KEKURANGAN GURU SMP NEGERI SAAT INI 282
KEKURANGAN GURU SMP SWASTA SAAT INI 103
GURU SMP PNS YANG AKAN PENSUN 5 TAHUN KE DEPAN 41

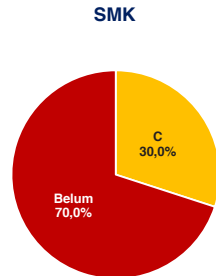
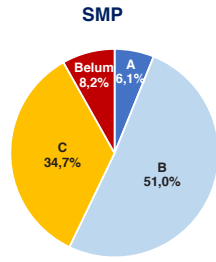


KEKURANGAN GURU SMK NEGERI SAAT INI 352
KEKURANGAN GURU SMK SWASTA SAAT INI 20
GURU SMK PNS YANG AKAN PENSUN 5 TAHUN KE DEPAN 1

Sumber: Data Verifikasi PDSPK dan Ditjen. GTK, November 2019

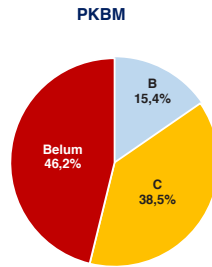
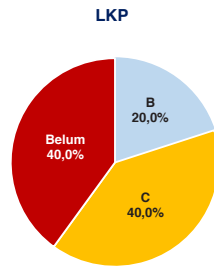
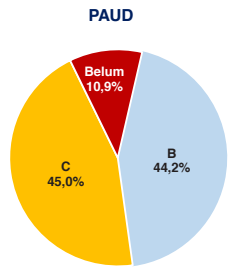


AKREDITASI SEKOLAH



Sumber: BAN S/M, Oktober 2019

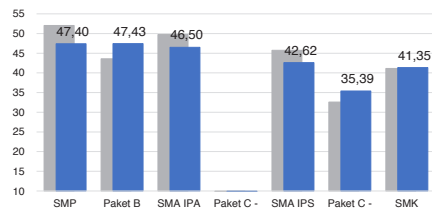
AKREDITASI PAUD DAN PNF



Sumber: BAN PAUD dan PNF, Desember 2019

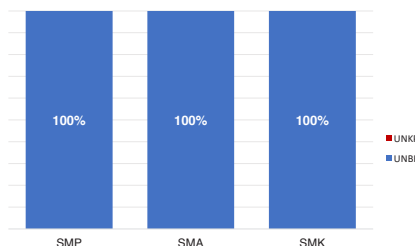
HASIL UJIAN NASIONAL

Nas.	52,82	40,17	53,00	32,07	47,42	28,52	46,72
Prov:	50,08	37,87	47,62	27,60	42,02	25,13	41,92



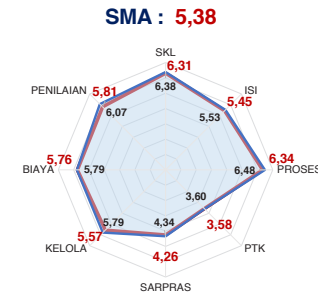
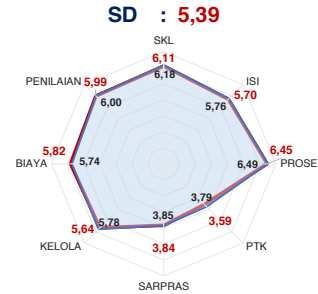
■ 2018 ■ 2019

PELAKSANAAN UNBK



Sumber: PUSPENDIK, September 2019

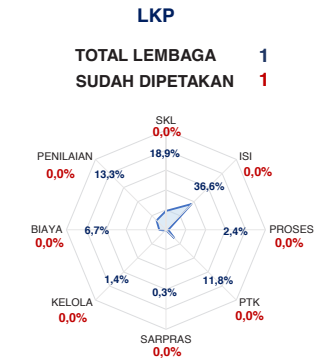
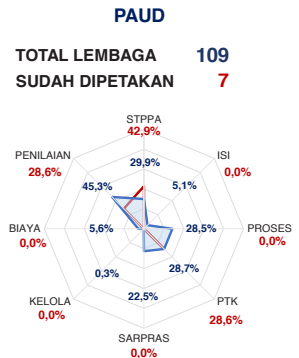
SKOR PMP SEKOLAH 2018



— Rata-Rata Kab./Kota — Rata-Rata Nasional

Sumber: Ditjen, Dikdasmen, Oktober 2019

PEMETAAN MUTU PAUD DAN PNF



— Rata-Rata Kab./Kota — Rata-Rata Nasional

Sumber: Ditjen PAUD dan Dikmas, Oktober 2019

KEBUDAYAAN

JENIS	JUMLAH
Cagar Budaya	6
Desa Adat	1
Museum	0
Komunitas Budaya	0

Sumber: Ditjen, Kebudayaan, November 2019

BAHASA DAERAH 8

Sumber: Badan Bahasa dan Perbukuan, Oktober 2019

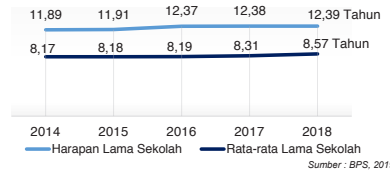
Diterbitkan oleh Kementerian Pendidikan dan Kebudayaan
Jalan Jenderal Sudirman, Senayan, Jakarta 10270, Telepon 021-5711144
Desember 2019

NERACA PENDIDIKAN DAERAH 2019



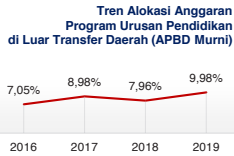
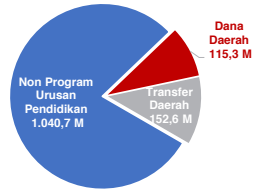
KAB. KOLAKA SULAWESI TENGGARA

IPM 2018: Kab. **72,07** | Prov. **70,61** | Nas. **71,39**



PENDANAAN PENDIDIKAN

APBD 2019: Rp1.308,68 M



Sumber: Kemendagri, November 2019

Rincian Dana Transfer Daerah Bidang Pendidikan

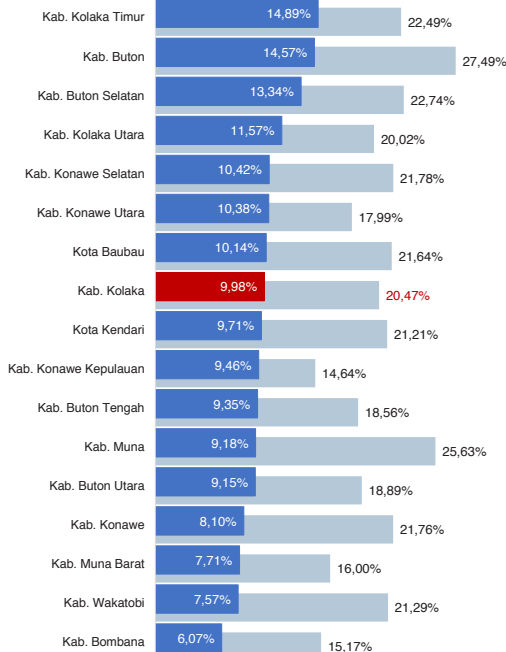
DAK Fiskal	36,06 M
TPG	52,15 M
Tamsil	1,27 M
Tunjangan Khusus Guru	1,82 M
DAU (Gaji GTK PNSD)	55,83 M
BOP PAUD	5,47 M

Alokasi Anggaran Bantuan Pemerintah (APBN)

PAUD-DIKMAS	0,65 M
SD	0,00 M
SMP	0,00 M
GTK	0,49 M
Kebudayaan	0,00 M
Total	1,14 M

Sumber: Kemendikbud, Oktober 2019

ANGGARAN PROGRAM URUSAN PENDIDIKAN (DINAS PENDIDIKAN)



■ Alokasi Anggaran Program Urusan Pendidikan di Luar Transfer Daerah (APBD Murni)
■ Alokasi Anggaran Program Urusan Pendidikan dengan Transfer Daerah

Sumber: Kemendagri, November 2019

DATA PENDIDIKAN DAERAH

SATUAN PENDIDIKAN	421	PENDIDIK	4.043
PAUD	152	PAUD	521
SD	182	SD	2.073
SMP	52	SMP	720
SMA	12	SMA	320
SMK	13	SMK	345
SLB	10	SLB	64

PESERTA DIDIK **53.770** RUANG KELAS **2.570**

PAUD	7.496	PAUD	378
SD	27.010	SD	1.333
SMP	9.598	SMP	413
SMA	5.619	SMA	200
SMK	3.673	SMK	183
SLB	374	SLB	63

TENDIK **440** ROMBEL **2.623**

PAUD	170	PAUD	436
SD	93	SD	1.365
SMP	98	SMP	373
SMA	39	SMA	192
SMK	35	SMK	176
SLB	5	SLB	81

Sumber: Data verifikasi PDSPK, Juli 2019

DATA RASIO PENDIDIKAN

GURU:SISWA GURU PNS:SISWA

SD	SMP	SMA	SMK	SLB	SD	SMP	SMA	SMK	SLB
1:13	1:13	1:18	1:11	1:6	1:27	1:25	1:25	1:18	1:53

ROMBEL:SISWA RUANG KELAS:ROMBEL

SD	SMP	SMA	SMK	SLB	SD	SMP	SMA	SMK	SLB
1:20	1:26	1:29	1:21	1:5	1:1	1:0,9	1:1	1:1	1:1,3

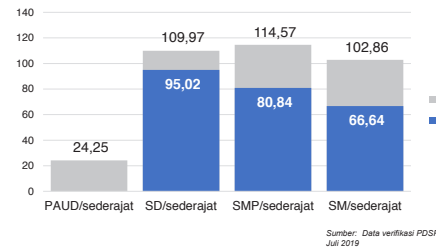
Sumber: Data verifikasi PDSPK, Juli 2019

PROGRAM INDONESIA PINTAR

Anggaran (dalam jutaan rupiah)	SD	SMP	SMA	SMK
Penerima (sewa)	5.041	3.127	1.092	742

Sumber: Ditjen. Dikdasmen, Oktober, 2019

APK DAN APM 2018/2019 (persentase)



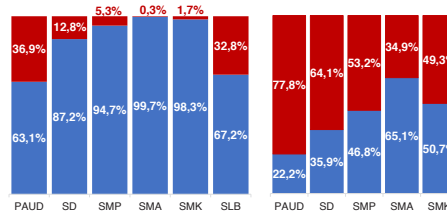
Sumber: Data verifikasi PDSPK, Juli 2019

SISWA PUTUS SEKOLAH DAN MENGULANG

	SD	SMP	SMA	SMK
PUTUS SEKOLAH	27	67	101	36
MENGULANG	397	55	1	28

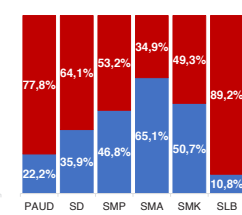
Sumber: Data verifikasi PDSPK, Juli 2019

KUALIFIKASI PENDIDIK



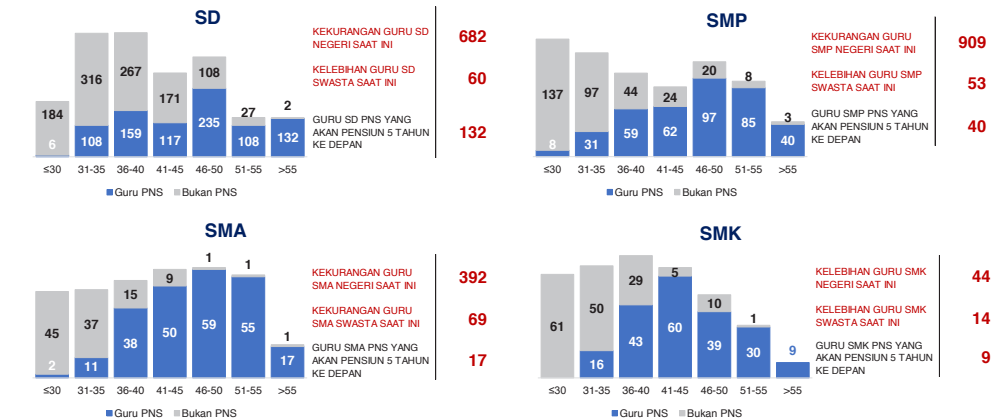
Sumber: Data verifikasi PDSPK, Juli 2019

PENDIDIK TERSERTIFIKASI



Sumber: Ditjen. GTK, November 2019

GURU MENURUT USIA

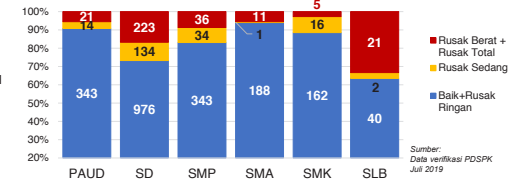


Sumber: Data Verifikasi PDSPK dan Ditjen GTK, November 2019

KAB. KOLAKA

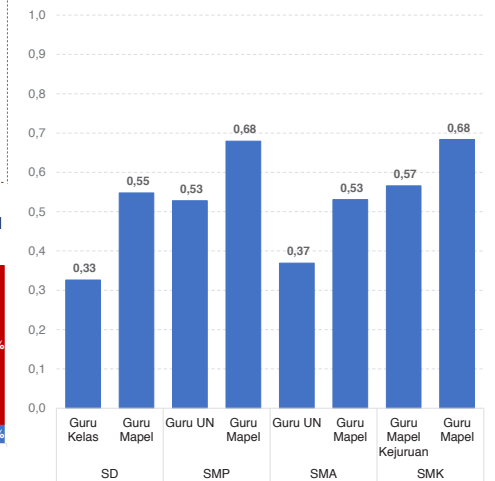
2

KONDISI RUANG KELAS



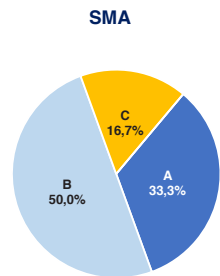
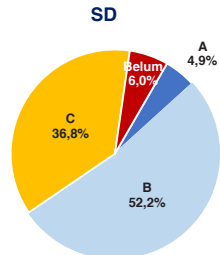
Sumber: Data verifikasi PDSPK, Juli 2019

INDEKS PEMERATAAN GURU PNS

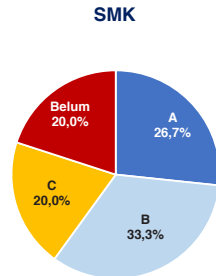
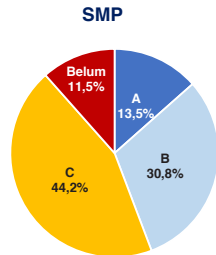


*Semakin mendekati 0 maka semakin merata

Sumber: Ditjen. GTK, November 2019

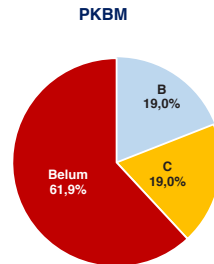
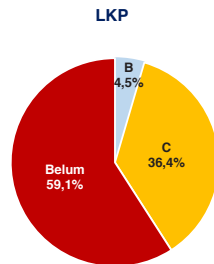
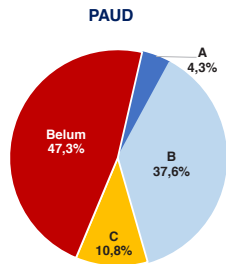


AKREDITASI SEKOLAH



Sumber : BAN S/M, Oktober 2019

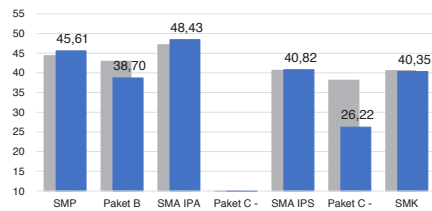
AKREDITASI PAUD DAN PNF



Sumber : BAN PAUD dan PNF, Desember 2019

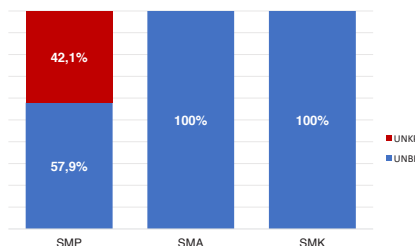
HASIL UJIAN NASIONAL

	52,82	40,17	53,00	32,07	47,42	28,52	46,72
Nas.							
Prov:	50,08	37,87	47,62	27,60	42,02	25,13	41,92



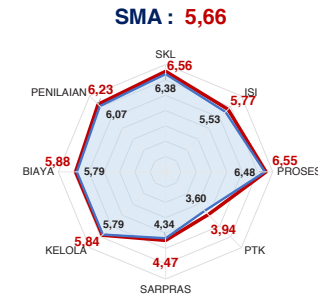
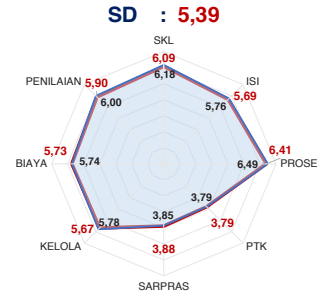
■ 2018 ■ 2019

PELAKSANAAN UNBK



Sumber : PUSPENDIK, September 2019

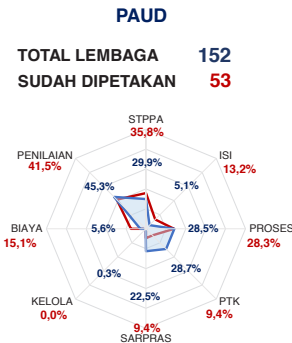
SKOR PMP SEKOLAH 2018



— Rata-Rata Kab./Kota — Rata-Rata Nasional

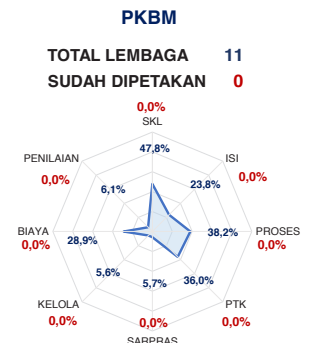
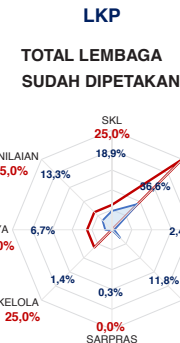
Sumber: Ditjen, Dikdasmen, Oktober 2019

PEMETAAN MUTU PAUD DAN PNF



— Rata-Rata Kab./Kota — Rata-Rata Nasional

Sumber : Ditjen PAUD dan Dikmas, Oktober 2019



KEBUDAYAAN

JENIS	JUMLAH
Cagar Budaya	1
Desa Adat	0
Museum	0
Komunitas Budaya	0

Sumber: Ditjen, Kebudayaan, November 2019

BAHASA DAERAH 5

Sumber: Badan Bahasa dan Perbukuan, Oktober 2019

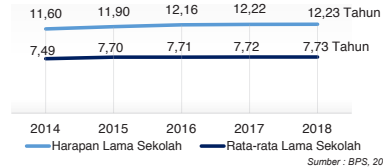
Diterbitkan oleh Kementerian Pendidikan dan Kebudayaan
Jalan Jenderal Sudirman, Senayan, Jakarta 10270, Telepon 021-5711144
Desember 2019

NERACA PENDIDIKAN DAERAH 2019



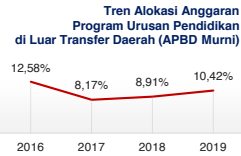
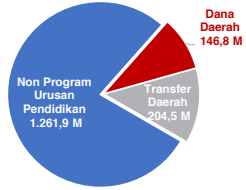
KAB. KONAWE SELATAN SULAWESI TENGGARA

IPM 2018: Kab. 67,51 | Prov. 70,61 | Nas. 71,39



PENDANAAN PENDIDIKAN

APBD 2019: Rp1.613,16 M



Sumber: Kemendagri, November 2019

Rincian Dana Transfer Daerah Bidang Pendidikan

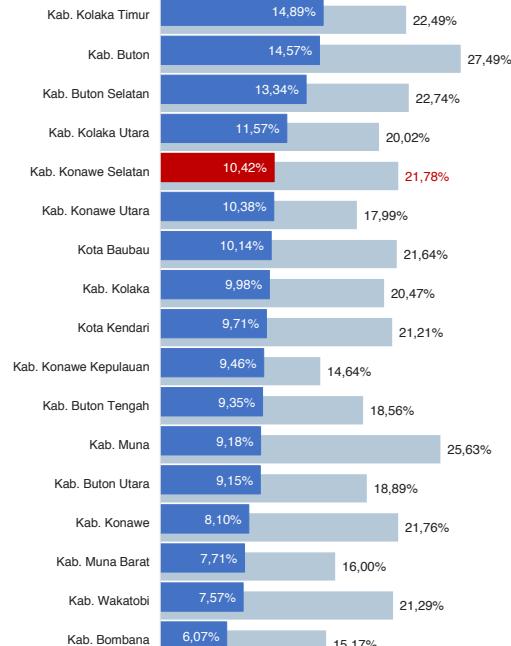
DAK Fisik	30,30 M
TPG	71,62 M
Tamsil	1,71 M
Tunjangan Khusus Guru	3,82 M
DAU (Gaji GTK PNSD)	91,41 M
BOP PAUD	5,60 M

Alokasi Anggaran Bantuan Pemerintah (APBN)

PAUD-DIKMAS	0,50 M
SD	2,27 M
SMP	0,00 M
GTK	0,77 M
Kebudayaan	0,20 M
Total	3,74 M

Sumber: Kemendikbud, Oktober 2019

ANGGARAN PROGRAM UR USAN PENDIDIKAN (DINAS PENDIDIKAN)



■ Alokasi Anggaran Program Urusan Pendidikan di Luar Transfer Daerah (APBD Murni)
■ Alokasi Anggaran Program Urusan Pendidikan dengan Transfer Daerah

Sumber: Kemendagri, November 2019

DATA PENDIDIKAN DAERAH

SATUAN PENDIDIKAN	664	PENDIDIK	4.630
PAUD	228	PAUD	543
SD	313	SD	2.367
SMP	81	SMP	986
SMA	29	SMA	553
SMK	10	SMK	153
SLB	3	SLB	28

PESERTA DIDIK 70.328 RUANG KELAS 3.320

PAUD	7.253	PAUD	363
SD	35.969	SD	1.936
SMP	15.496	SMP	588
SMA	9.185	SMA	314
SMK	2.268	SMK	102
SLB	157	SLB	17

TENDIK 474 ROMBEL 3.499

PAUD	228	PAUD	462
SD	79	SD	1.994
SMP	113	SMP	591
SMA	46	SMA	323
SMK	6	SMK	99
SLB	2	SLB	30

Sumber: Data verifikasi PDSPK, Juli 2019

DATA RASIO PENDIDIKAN

GURU:SISWA					GURU PNS:SISWA				
SD	SMP	SMA	SMK	SLB	SD	SMP	SMA	SMK	SLB
1:15	1:16	1:17	1:15	1:6	1:29	1:27	1:33	1:37	1:17

ROMBEL:SISWA					RUANG KELAS:ROMBEL				
SD	SMP	SMA	SMK	SLB	SD	SMP	SMA	SMK	SLB
1:18	1:26	1:28	1:23	1:5	1:1	1:1	1:1	1:1	1:1,8

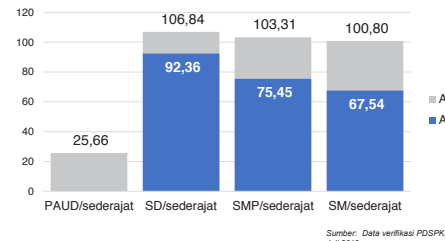
Sumber: Data verifikasi PDSPK, Juli 2019

PROGRAM INDONESIA PINTAR

	SD	SMP	SMA	SMK
Anggaran (dalam jutaan rupiah)	7.043	4.357	2.015	563
Penerima (siswa)	17.539	6.717	2.292	729

Sumber: Ditjen. Dikdasmen, Oktober, 2019

APK DAN APM 2018/2019 (persentase)



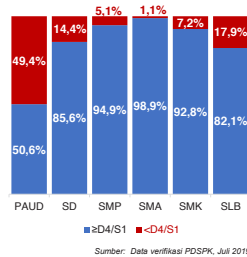
Sumber: Data verifikasi PDSPK, Juli 2019

SISWA PUTUS SEKOLAH DAN MENGULANG

	SD	SMP	SMA	SMK
PUTUS SEKOLAH	185	128	65	64
MENGULANG	665	105	17	4

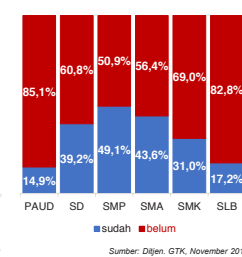
Sumber: Data verifikasi PDSPK, Juli 2019

KUALIFIKASI PENDIDIK



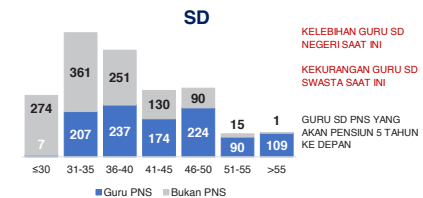
Sumber: Data verifikasi PDSPK, Juli 2019

PENDIDIK TERSERTIFIKASI



Sumber: Ditjen. GTK, November 2019

GURU MENURUT USIA

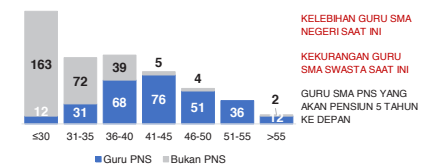


KELEBIHAN GURU SD NEGERI SAAT INI 949

KEKURANGAN GURU SD SWASTA SAAT INI 93

GURU SD PNS YANG AKAN PENSUNJUN 5 TAHUN KE DEPAN 109

SMA



KELEBIHAN GURU SMA NEGERI SAAT INI 81

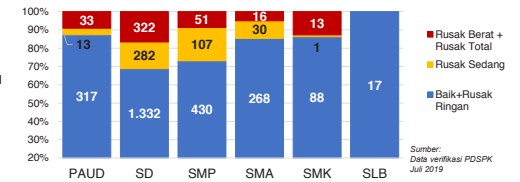
KEKURANGAN GURU SMA SWASTA SAAT INI 39

GURU SMA PNS YANG AKAN PENSUNJUN 5 TAHUN KE DEPAN 12

KAB. KONAWE SELATAN

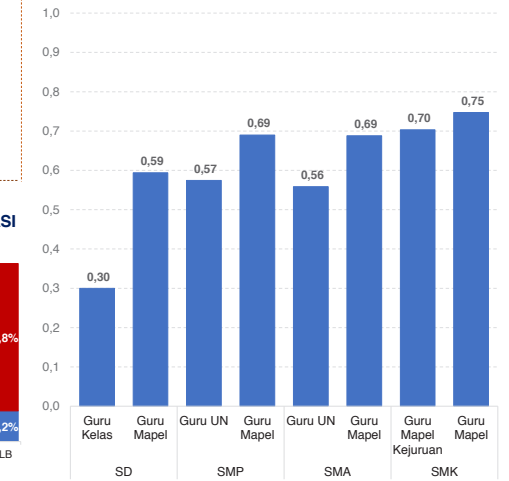
2

KONDISI RUANG KELAS



Sumber: Data verifikasi PDSPK, Juli 2019

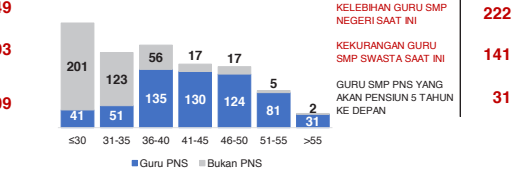
INDEKS PEMERATAAN GURU PNS



*Semakin mendekati 0 maka semakin merata

Sumber: Ditjen. GTK, November 2019

SMP

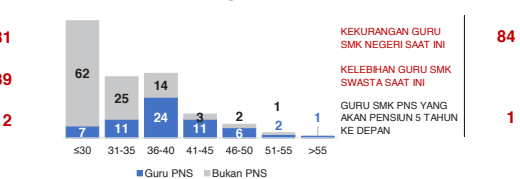


KELEBIHAN GURU SMP NEGERI SAAT INI 222

KEKURANGAN GURU SMP SWASTA SAAT INI 141

GURU SMP PNS YANG AKAN PENSUNJUN 5 TAHUN KE DEPAN 31

SMK

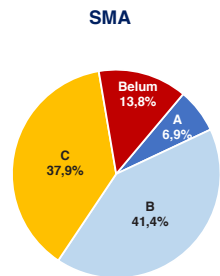
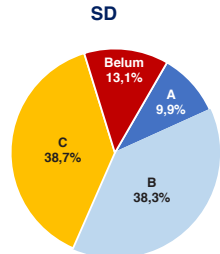


KELEBIHAN GURU SMK NEGERI SAAT INI 84

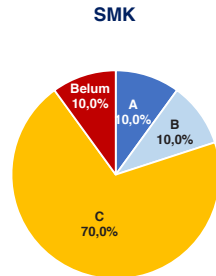
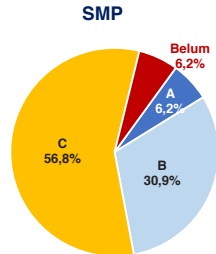
KEKURANGAN GURU SMK SWASTA SAAT INI 84

GURU SMK PNS YANG AKAN PENSUNJUN 5 TAHUN KE DEPAN 1

Sumber: Data Verifikasi PDSPK dan Ditjen. GTK, November 2019

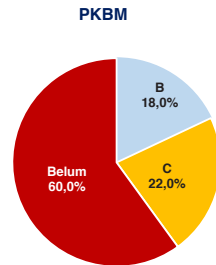
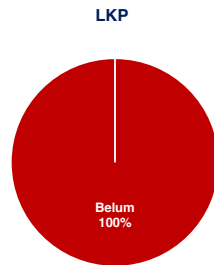
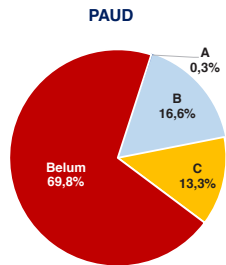


AKREDITASI SEKOLAH



Sumber : BAN S/M, Oktober 2019

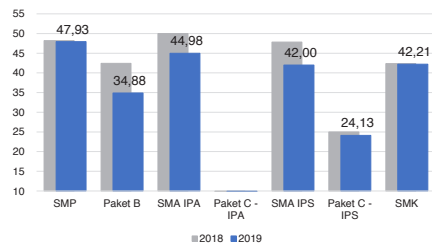
AKREDITASI PAUD DAN PNF



Sumber : BAN PAUD dan PNF, Desember 2019

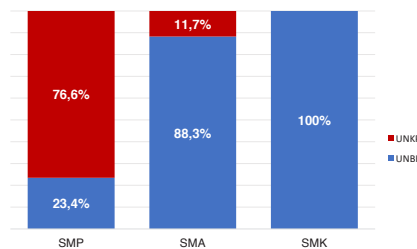
HASIL UJIAN NASIONAL

Nas.	52,82	40,17	53,00	32,07	47,42	28,52	46,72
Prov:	50,08	37,87	47,62	27,60	42,02	25,13	41,92



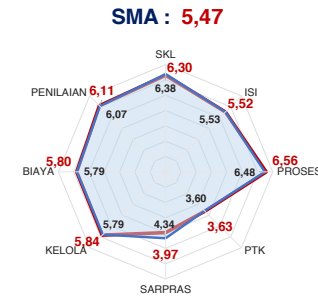
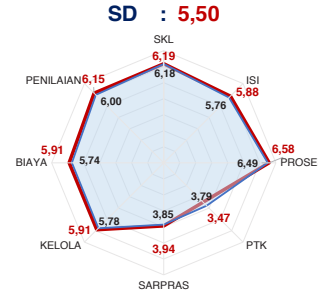
■ 2018 ■ 2019

PELAKSANAAN UNBK

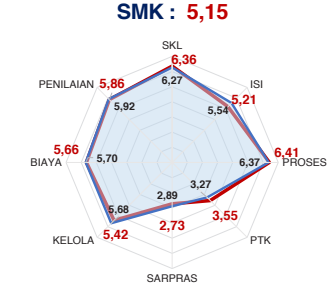
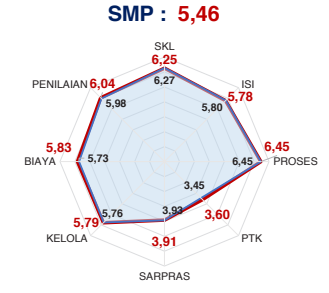


Sumber : PUSPENDIK, September 2019

SKOR PMP SEKOLAH 2018



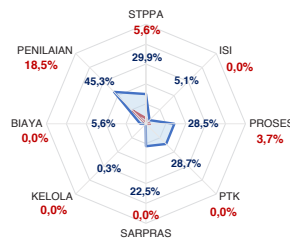
— Rata-Rata Kab./Kota — Rata-Rata Nasional



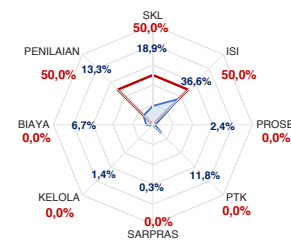
Sumber : Ditjen, Dikdasmen, Oktober 2019

PEMETAAN MUTU PAUD DAN PNF

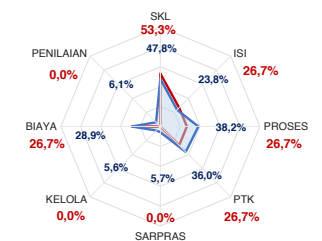
PAUD
TOTAL LEMBAGA 228
SUDAH DIPETAKAN 54



LKP
TOTAL LEMBAGA 7
SUDAH DIPETAKAN 2



PKBM
TOTAL LEMBAGA 19
SUDAH DIPETAKAN 15



— Rata-Rata Kab./Kota — Rata-Rata Nasional

Sumber : Ditjen PAUD dan Dikmas, Oktober 2019

KEBUDAYAAN

JENIS	JUMLAH
Cagar Budaya	0
Desa Adat	0
Museum	0
Komunitas Budaya	2

Sumber : Ditjen, Kebudayaan, November 2019

BAHASA DAERAH 6

Sumber : Badan Bahasa dan Perbukuan, Oktober 2019

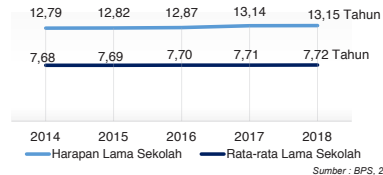
Diterbitkan oleh Kementerian Pendidikan dan Kebudayaan
Jalan Jenderal Sudirman, Senayan, Jakarta 10270, Telepon 021-5711144
Desember 2019

NERACA PENDIDIKAN DAERAH 2019



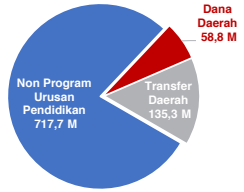
KAB. WAKATOBI SULAWESI TENGGARA

IPM 2018: Kab. 68,52 | Prov. 70,61 | Nas. 71,39

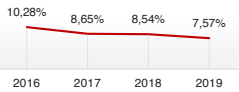


PENDANAAN PENDIDIKAN

APBD 2019: Rp911,89 M



Tren Alokasi Anggaran Program Urusan Pendidikan di Luar Transfer Daerah (APBD Murni)



Sumber: Kemendagri, November 2019

Rincian Dana Transfer Daerah Bidang Pendidikan

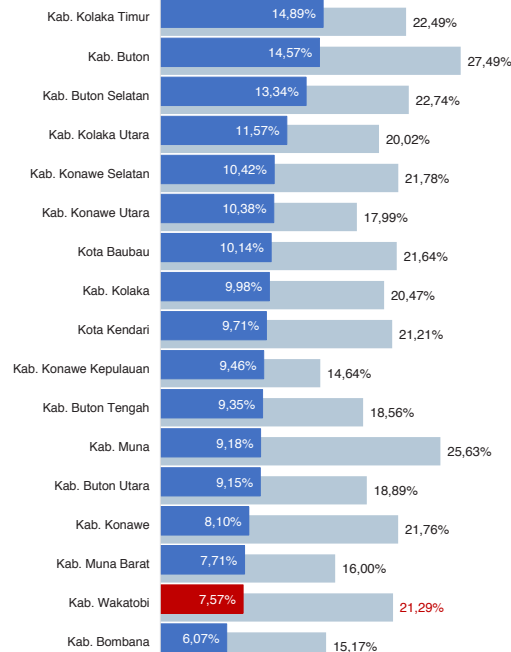
DAK Fiskal	48,60 M
TPG	35,39 M
Tamsil	0,96 M
Tunjangan Khusus Guru	0,53 M
DAU (Gaji GTK PNSD)	44,11 M
BOP PAUD	5,75 M

Alokasi Anggaran Bantuan Pemerintah (APBN)

PAUD-DIKMAS	0,36 M
SD	0,00 M
SMP	0,00 M
GTK	0,45 M
Kebudayaan	0,00 M
Total	0,81 M

Sumber: Kemendikbud, Oktober 2019

ANGGARAN PROGRAM URUSAN PENDIDIKAN (DINAS PENDIDIKAN)



■ Alokasi Anggaran Program Urusan Pendidikan di Luar Transfer Daerah (APBD Murni)
■ Alokasi Anggaran Program Urusan Pendidikan dengan Transfer Daerah

Sumber: Kemendagri, November 2019

DATA PENDIDIKAN DAERAH

SATUAN PENDIDIKAN	312	PENDIDIK	2.373
PAUD	134	PAUD	452
SD	110	SD	974
SMP	43	SMP	547
SMA	19	SMA	345
SMK	5	SMK	49
SLB	1	SLB	6

PESERTA DIDIK 26.829 RUANG KELAS 1.473

PAUD	5.303	PAUD	220
SD	11.630	SD	722
SMP	4.980	SMP	285
SMA	4.506	SMA	203
SMK	382	SMK	35
SLB	28	SLB	8

TENDIK 303 ROMBEL 1.510

PAUD	141	PAUD	337
SD	48	SD	718
SMP	80	SMP	237
SMA	28	SMA	182
SMK	6	SMK	25
SLB	-	SLB	11

Sumber: Data verifikasi PDSPK, Juli 2019

DATA RASIO PENDIDIKAN

GURU:SISWA					GURU PNS:SISWA				
SD	SMP	SMA	SMK	SLB	SD	SMP	SMA	SMK	SLB
1:12	1:9	1:13	1:8	1:5	1:16	1:17	1:20	1:17	1:28

ROMBEL:SISWA					RUANG KELAS:ROMBEL				
SD	SMP	SMA	SMK	SLB	SD	SMP	SMA	SMK	SLB
1:16	1:21	1:25	1:15	1:3	1:1	1:0,8	1:0,9	1:0,7	1:1,4

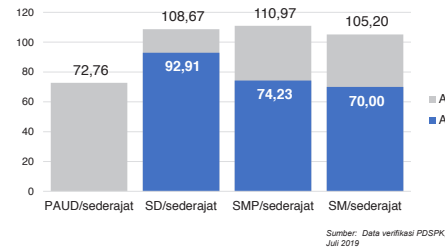
Sumber: Data verifikasi PDSPK, Juli 2019

PROGRAM INDONESIA PINTAR

	SD	SMP	SMA	SMK
Anggaran (dalam jutaan rupiah)	2.190	1.627	1.265	84
Penerima (dalam jutaan rupiah)	5.417	2.503	1.454	117

Sumber: Dijen, Dikdasmen, Oktober 2019

APK DAN APM 2018/2019 (persentase)



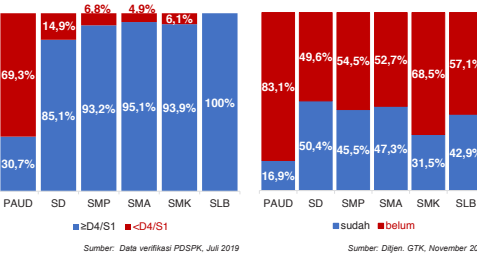
Sumber: Data verifikasi PDSPK, Juli 2019

SISWA PUTUS SEKOLAH DAN MENGULANG

	SD	SMP	SMA	SMK
PUTUS SEKOLAH	27	30	23	8
MENGULANG	140	17	44	3

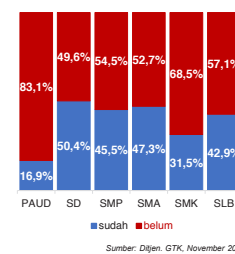
Sumber: Data verifikasi PDSPK, Juli 2019

KUALIFIKASI PENDIDIK



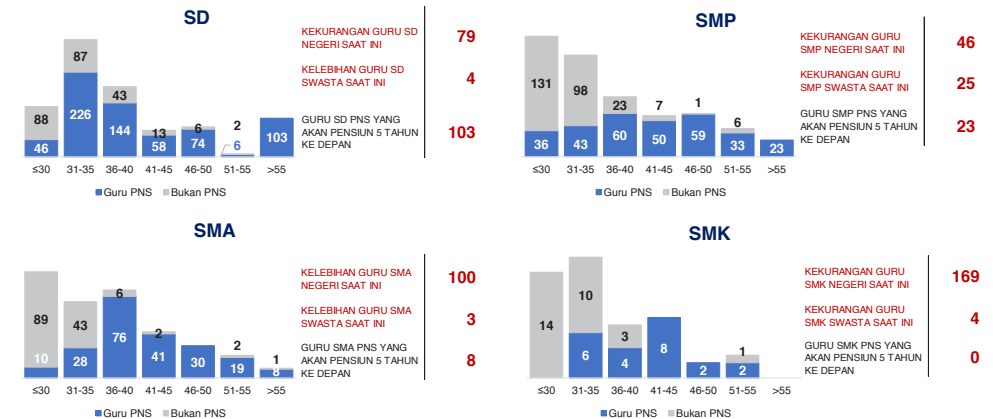
Sumber: Data verifikasi PDSPK, Juli 2019

PENDIDIK TERSERTIFIKASI



Sumber: Dijen, GTK, November 2019

GURU MENURUT USIA

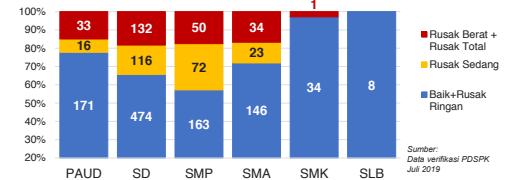


Sumber: Data Verifikasi PDSPK dan Dijen GTK, November 2019

KAB. WAKATOBI

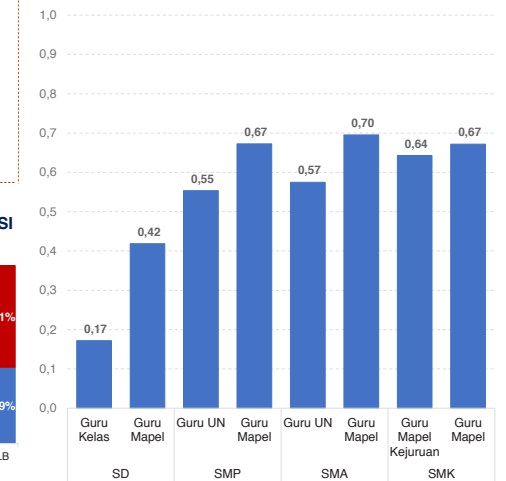
2

KONDISI RUANG KELAS



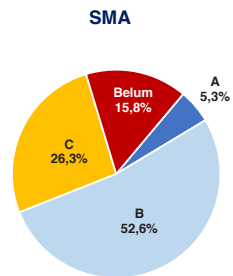
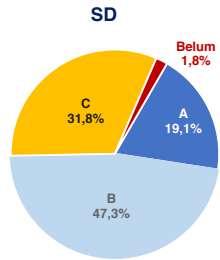
Sumber: Data verifikasi PDSPK, Juli 2019

INDEKS PEMERATAAN GURU PNS

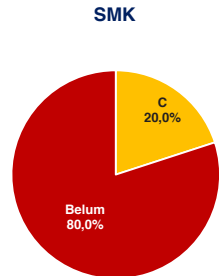
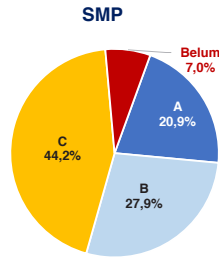


*Semakin mendekati 0 maka semakin merata

Sumber: Dijen, GTK, November 2019

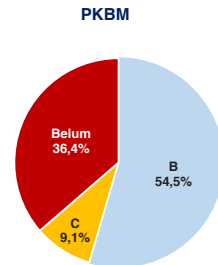
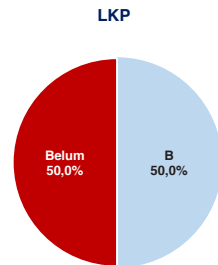
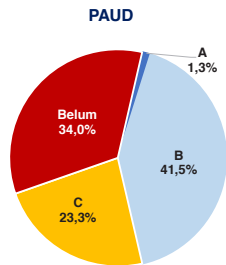


AKREDITASI SEKOLAH



Sumber : BAN S/M, Oktober 2019

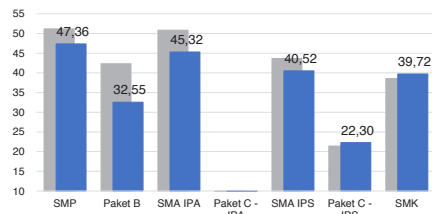
AKREDITASI PAUD DAN PNF



Sumber : BAN PAUD dan PNF, Desember 2019

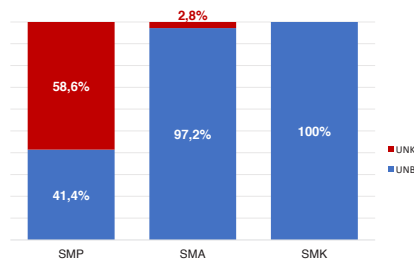
HASIL UJIAN NASIONAL

Nas.	52,82	40,17	53,00	32,07	47,42	28,52	46,72
Prov.	50,08	37,87	47,62	27,60	42,02	25,13	41,92



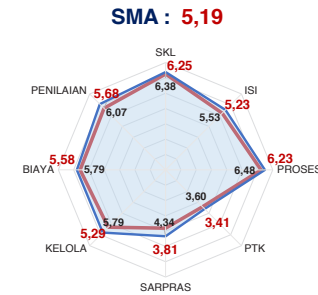
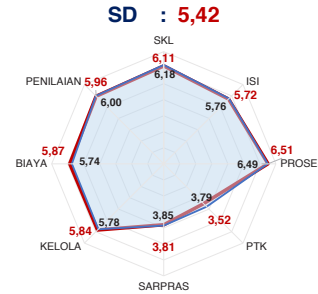
■ 2018 ■ 2019

PELAKSANAAN UNBK



Sumber : PUSPENDIK, September 2019

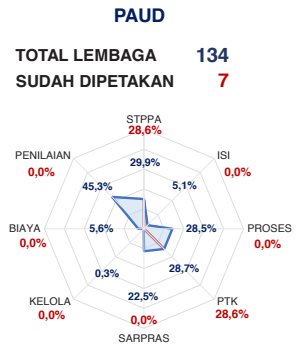
SKOR PMP SEKOLAH 2018



— Rata-Rata Kab./Kota — Rata-Rata Nasional

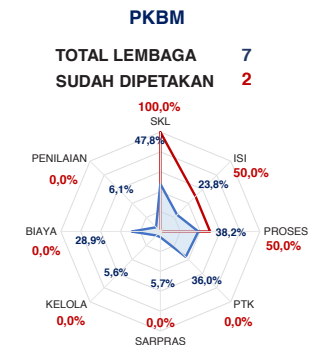
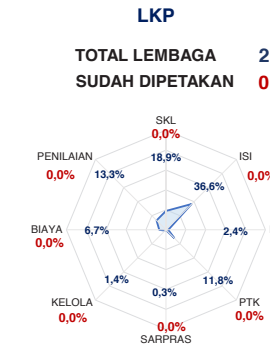
Sumber : Ditjen, Dikdasmen, Oktober 2019

PEMETAAN MUTU PAUD DAN PNF



— Rata-Rata Kab./Kota — Rata-Rata Nasional

Sumber : Ditjen PAUD dan Dikmas, Oktober 2019



KEBUDAYAAN

JENIS	JUMLAH
Cagar Budaya	13
Desa Adat	0
Museum	0
Komunitas Budaya	0

Sumber : Ditjen, Kebudayaan, November 2019

BAHASA DAERAH 1

Sumber : Badan Bahasa dan Perbukuan, Oktober 2019


Diterbitkan oleh Kementerian Pendidikan dan Kebudayaan
Jalan Jenderal Sudirman, Senayan, Jakarta 10270, Telepon 021-5711144
Desember 2019

NERACA PENDIDIKAN DAERAH 2019



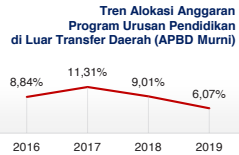
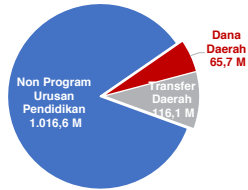
KAB. BOMBANA SULAWESI TENGGARA

IPM 2018: Kab. 65,04 | Prov. 70,61 | Nas. 71,39



PENDANAAN PENDIDIKAN

APBD 2019: Rp1.198,37 M



Sumber: Kemendagri, November 2019

Rincian Dana Transfer Daerah Bidang Pendidikan

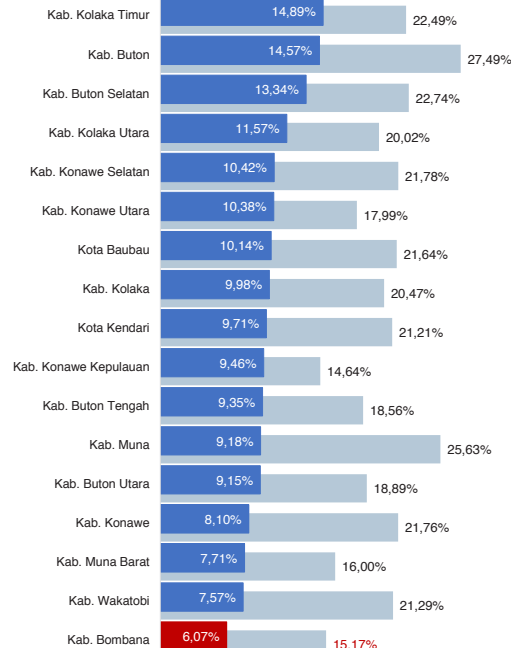
DAK Fiskal	7,39 M
TPG	39,68 M
Tamsil	0,84 M
Tunjangan Khusus Guru	7,36 M
DAU (Gaji GTK PNSD)	56,77 M
BOP PAUD	4,03 M

Alokasi Anggaran Bantuan Pemerintah (APBN)

PAUD-DIKMAS	0,42 M
SD	0,00 M
SMP	0,00 M
GTK	0,21 M
Kebudayaan	0,00 M
Total	0,63 M

Sumber: Kemendikbud, Oktober 2019

ANGGARAN PROGRAM URUSAN PENDIDIKAN (DINAS PENDIDIKAN)



■ Alokasi Anggaran Program Urusan Pendidikan di Luar Transfer Daerah (APBD Murni)
■ Alokasi Anggaran Program Urusan Pendidikan dengan Transfer Daerah

Sumber: Kemendagri, November 2019

DATA PENDIDIKAN DAERAH

SATUAN PENDIDIKAN	414	PENDIDIK	3.058
PAUD	154	PAUD	453
SD	170	SD	1.421
SMP	60	SMP	662
SMA	21	SMA	368
SMK	8	SMK	152
SLB	1	SLB	2

PESERTA DIDIK 38.281 RUANG KELAS 1.872

PAUD	5.832	PAUD	281
SD	19.344	SD	991
SMP	6.936	SMP	315
SMA	5.001	SMA	191
SMK	1.152	SMK	90
SLB	16	SLB	4

TENDIK 470 ROMBEL 2.066

PAUD	165	PAUD	356
SD	104	SD	1.112
SMP	138	SMP	312
SMA	42	SMA	206
SMK	21	SMK	76
SLB	-	SLB	4

Sumber: Data verifikasi PDSPK, Juli 2019

DATA RASIO PENDIDIKAN

GURU:SISWA					GURU PNS:SISWA				
SD	SMP	SMA	SMK	SLB	SD	SMP	SMA	SMK	SLB
1:14	1:10	1:14	1:8	1:8	1:29	1:22	1:23	1:13	1:8

ROMBEL:SISWA					RUANG KELAS:ROMBEL				
SD	SMP	SMA	SMK	SLB	SD	SMP	SMA	SMK	SLB
1:17	1:22	1:24	1:15	1:4	1:1,1	1:1	1:1,1	1:0,8	1:1

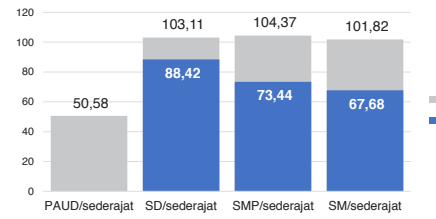
Sumber: Data verifikasi PDSPK, Juli 2019

PROGRAM INDONESIA PINTAR

	SD	SMP	SMA	SMK
Anggaran (dalam jutaan rupiah)	3.726	2.442	1.139	250
Penerima (dalam jutaan rupiah)	9.128	3.713	1.329	320

Sumber: Ditjen. Dikdasmen, Oktober, 2019

APK DAN APM 2018/2019 (persentase)



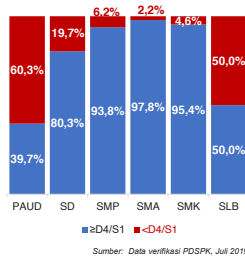
Sumber: Data verifikasi PDSPK, Juli 2019

SISWA PUTUS SEKOLAH DAN MENGULANG

	SD	SMP	SMA	SMK
PUTUS SEKOLAH	68	21	62	34
MENGULANG	429	88	18	1

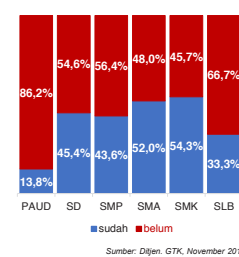
Sumber: Data verifikasi PDSPK, Juli 2019

KUALIFIKASI PENDIDIK



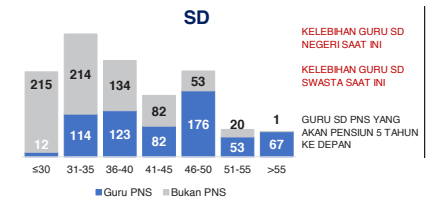
Sumber: Data verifikasi PDSPK, Juli 2019

PENDIDIK TERSERTIFIKASI

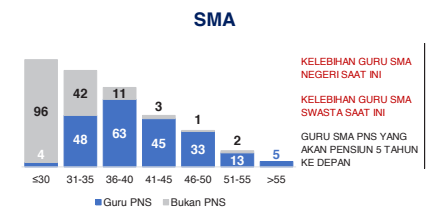


Sumber: Ditjen. GTK, November 2019

GURU MENURUT USIA



KELEBIHAN GURU SD NEGERI SAAT INI 494
KELEBIHAN GURU SD SWASTA SAAT INI 100
GURU SD PNS YANG AKAN PENSUN 5 TAHUN KE DEPAN 67

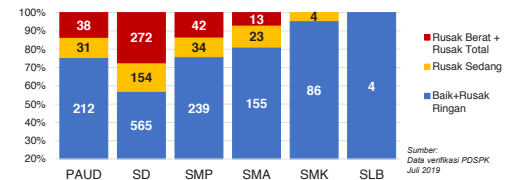


KELEBIHAN GURU SMA NEGERI SAAT INI 57
KELEBIHAN GURU SMA SWASTA SAAT INI 31
GURU SMA PNS YANG AKAN PENSUN 5 TAHUN KE DEPAN 5

KAB. BOMBANA

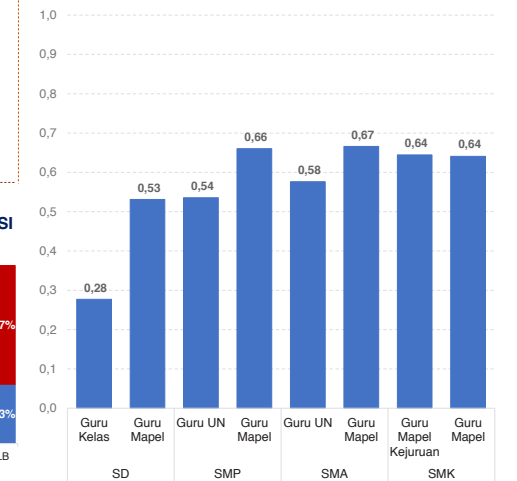
2

KONDISI RUANG KELAS



Sumber: Data verifikasi PDSPK, Juli 2019

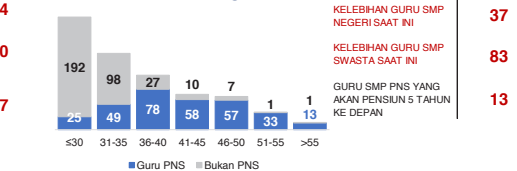
INDEKS PEMERATAAN GURU PNS



*Semakin mendekati 0 maka semakin merata

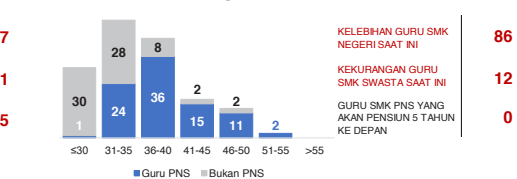
Sumber: Ditjen. GTK, November 2019

SMP



KELEBIHAN GURU SMP NEGERI SAAT INI 37
KELEBIHAN GURU SMP SWASTA SAAT INI 83
GURU SMP PNS YANG AKAN PENSUN 5 TAHUN KE DEPAN 13

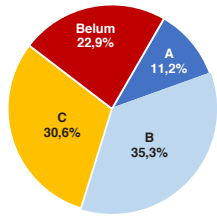
SMK



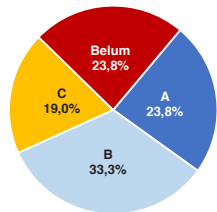
KELEBIHAN GURU SMK NEGERI SAAT INI 86
KELEBIHAN GURU SMK SWASTA SAAT INI 12
GURU SMK PNS YANG AKAN PENSUN 5 TAHUN KE DEPAN 0

Sumber: Data Verifikasi PDSPK dan Ditjen. GTK, November 2019

SD

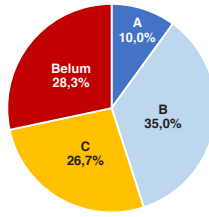


SMA

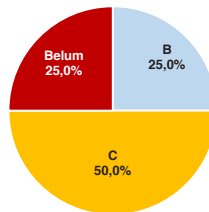


AKREDITASI SEKOLAH

SMP



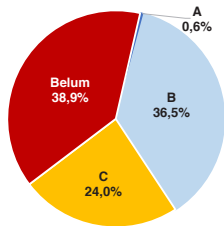
SMK



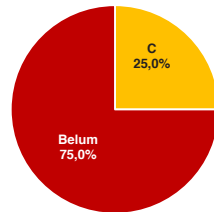
Sumber: BAN S/M, Oktober 2019

AKREDITASI PAUD DAN PNF

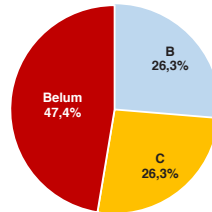
PAUD



LKP



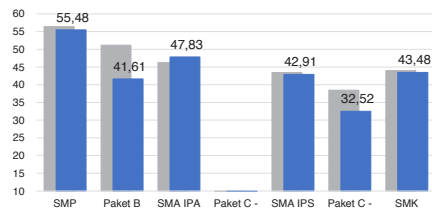
PKBM



Sumber: BAN PAUD dan PNF, Desember 2019

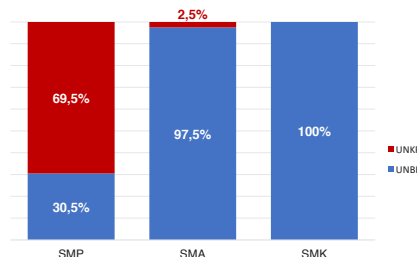
HASIL UJIAN NASIONAL

Nas.	52,82	40,17	53,00	32,07	47,42	28,52	46,72
Prov:	50,08	37,87	47,62	27,60	42,02	25,13	41,92



■ 2018 ■ 2019

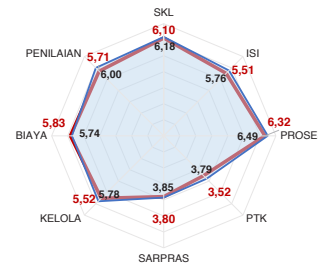
PELAKSANAAN UNBK



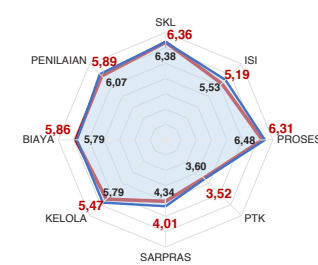
Sumber: PUSPENDIK, September 2019

SKOR PMP SEKOLAH 2018

SD : 5,29



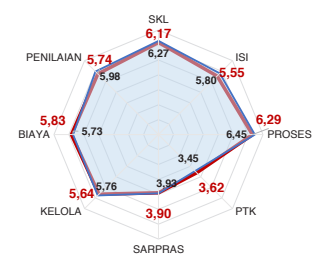
SMA : 5,33



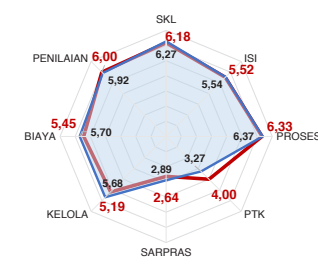
— Rata-Rata Kab./Kota — Rata-Rata Nasional

Sumber: Ditjen, Dikdasmen, Oktober 2019

SMP : 5,34



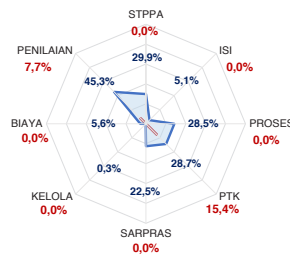
SMK : 5,16



PEMETAAN MUTU PAUD DAN PNF

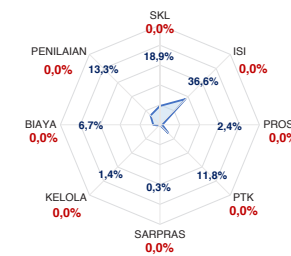
PAUD

TOTAL LEMBAGA 154
SUDAH DIPETAKAN 26



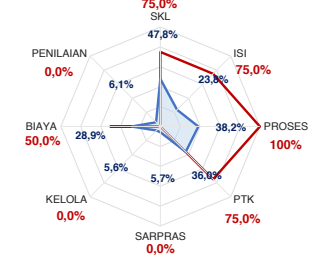
LKP

TOTAL LEMBAGA 2
SUDAH DIPETAKAN 1



PKBM

TOTAL LEMBAGA 12
SUDAH DIPETAKAN 4



— Rata-Rata Kab./Kota — Rata-Rata Nasional

Sumber: Ditjen PAUD dan Dikmas, Oktober 2019

KEBUDAYAAN

JENIS	JUMLAH
Cagar Budaya	1
Desa Adat	0
Museum	0
Komunitas Budaya	0

Sumber: Ditjen, Kebudayaan, November 2019

BAHASA DAERAH 2

Sumber: Badan Bahasa dan Perbukuan, Oktober 2019

Diterbitkan oleh Kementerian Pendidikan dan Kebudayaan
Jalan Jenderal Sudirman, Senayan, Jakarta 10270, Telepon 021-5711144
Desember 2019

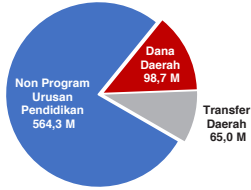
NERACA PENDIDIKAN DAERAH 2019



KAB. KOLAKA TIMUR SULAWESI TENGGARA

PENDANAAN PENDIDIKAN

APBD 2019: Rp727,99 M



Tren Alokasi Anggaran Program Urusan Pendidikan di Luar Transfer Daerah (APBD Murni)



Sumber: Kemendagri, November 2019

Rincian Dana Transfer Daerah Bidang Pendidikan

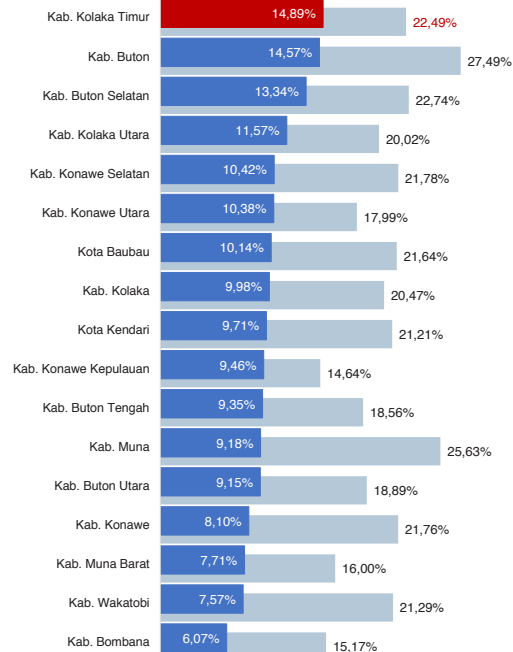
DAK Fisik	15,39 M
TPG	24,50 M
Tamsil	0,34 M
Tunjangan Khusus Guru	3,37 M
DAU (Gaji GTK PNSD)	18,44 M
BOP PAUD	2,94 M

Alokasi Anggaran Bantuan Pemerintah (APBN)

PAUD-DIKMAS	0,39 M
SD	0,96 M
SMP	0,80 M
GTK	0,18 M
Kebudayaan	0,00 M
Total	2,33 M

Sumber: Kemendikbud, Oktober 2019

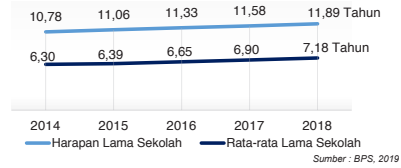
ANGGARAN PROGRAM URUSAN PENDIDIKAN (DINAS PENDIDIKAN)



■ Alokasi Anggaran Program Urusan Pendidikan di Luar Transfer Daerah (APBD Murni)
■ Alokasi Anggaran Program Urusan Pendidikan dengan Transfer Daerah

Sumber: Kemendagri, November 2019

IPM 2018: Kab. 65,53 | Prov. 70,61 | Nas. 71,39



Sumber: BPS, 2019

DATA PENDIDIKAN DAERAH

SATUAN PENDIDIKAN	320	PENDIDIK	2.351
PAUD	115	PAUD	280
SD	140	SD	1.220
SMP	41	SMP	431
SMA	14	SMA	250
SMK	9	SMK	160
SLB	1	SLB	10

PESERTA DIDIK	27.806	RUANG KELAS	1.623
PAUD	4.152	PAUD	205
SD	13.054	SD	938
SMP	5.001	SMP	260
SMA	3.696	SMA	129
SMK	1.811	SMK	86
SLB	92	SLB	5

TENDIK	213	ROMBEL	1.621
PAUD	113	PAUD	265
SD	28	SD	906
SMP	48	SMP	219
SMA	17	SMA	137
SMK	7	SMK	84
SLB	-	SLB	10

Sumber: Data verifikasi PDSPK, Juli 2019

DATA RASIO PENDIDIKAN

GURU:SISWA					GURU PNS:SISWA				
SD	SMP	SMA	SMK	SLB	SD	SMP	SMA	SMK	SLB
1:11	1:12	1:15	1:11	1:9	1:29	1:31	1:37	1:27	-

ROMBEL:SISWA					RUANG KELAS:ROMBEL				
SD	SMP	SMA	SMK	SLB	SD	SMP	SMA	SMK	SLB
1:14	1:23	1:27	1:22	1:9	1:1	1:0,8	1:1,1	1:1	1:2

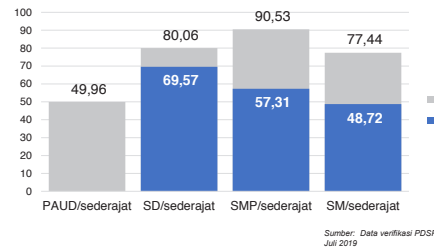
Sumber: Data verifikasi PDSPK, Juli 2019

PROGRAM INDONESIA PINTAR

Anggaran (dalam jutaan rupiah)	SD	SMP	SMA	SMK
Penerima (siswa)	2.518	1.332	885	503
	6.162	2.152	1.037	633

Sumber: Ditjen. Dikdasmen, Oktober, 2019

APK DAN APM 2018/2019 (persentase)



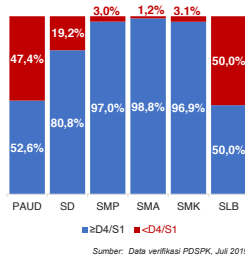
Sumber: Data verifikasi PDSPK, Juli 2019

SISWA PUTUS SEKOLAH DAN MENGULANG

	SD	SMP	SMA	SMK
PUTUS SEKOLAH	59	17	27	12
MENGULANG	389	16	16	9

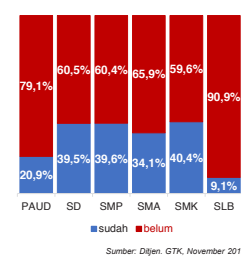
Sumber: Data verifikasi PDSPK, Juli 2019

KUALIFIKASI PENDIDIK



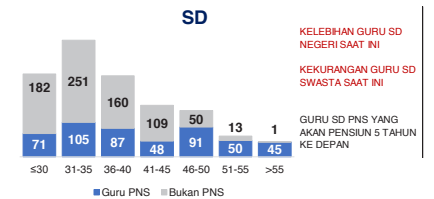
Sumber: Data verifikasi PDSPK, Juli 2019

PENDIDIK TERSERTIFIKASI



Sumber: Ditjen. GTK, November 2019

GURU MENURUT USIA

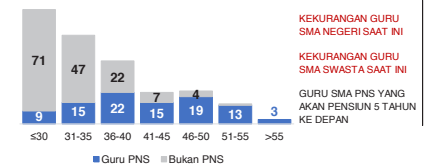


KELEBIHAN GURU SD NEGERI SAAT INI 255

KEKURANGAN GURU SD SWASTA SAAT INI 8

GURU SD PNS YANG AKAN PENSUNSI 5 TAHUN KE DEPAN 45

SMA

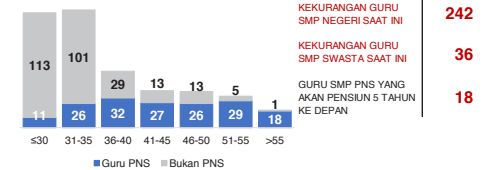


KEKURANGAN GURU SMA NEGERI SAAT INI 183

KEKURANGAN GURU SMA SWASTA SAAT INI 43

GURU SMA PNS YANG AKAN PENSUNSI 5 TAHUN KE DEPAN 3

SMP

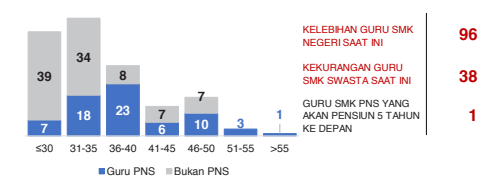


KEKURANGAN GURU SMP NEGERI SAAT INI 242

KEKURANGAN GURU SMP SWASTA SAAT INI 36

GURU SMP PNS YANG AKAN PENSUNSI 5 TAHUN KE DEPAN 18

SMK

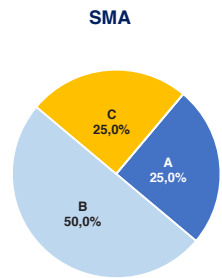
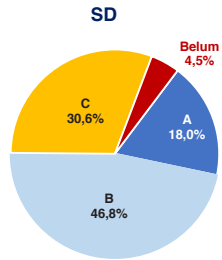


KELEBIHAN GURU SMK NEGERI SAAT INI 96

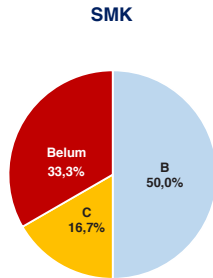
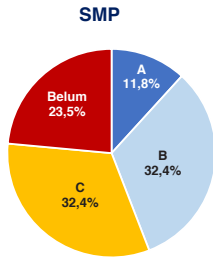
KEKURANGAN GURU SMK SWASTA SAAT INI 38

GURU SMK PNS YANG AKAN PENSUNSI 5 TAHUN KE DEPAN 1

Sumber: Data Verifikasi PDSPK dan Ditjen. GTK, November 2019

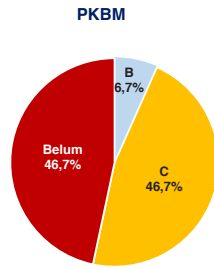
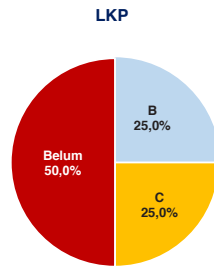
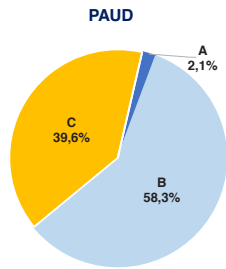


AKREDITASI SEKOLAH



Sumber: BAN S/M, Oktober 2019

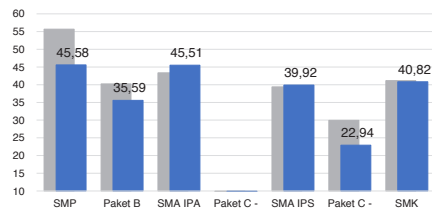
AKREDITASI PAUD DAN PNF



Sumber: BAN PAUD dan PNF, Desember 2019

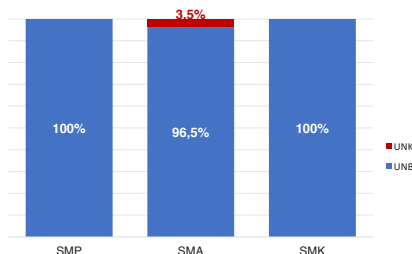
HASIL UJIAN NASIONAL

Nas.	52,82	40,17	53,00	32,07	47,42	28,52	46,72
Prov:	50,08	37,87	47,62	27,60	42,02	25,13	41,92



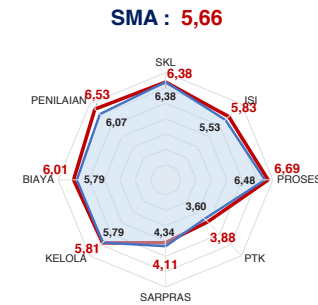
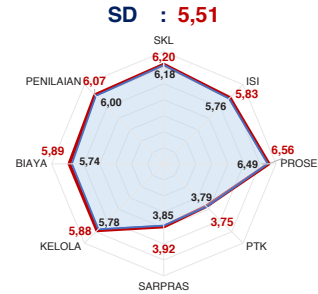
■ 2018 ■ 2019

PELAKSANAAN UNBK



Sumber: PUSPENDIK, September 2019

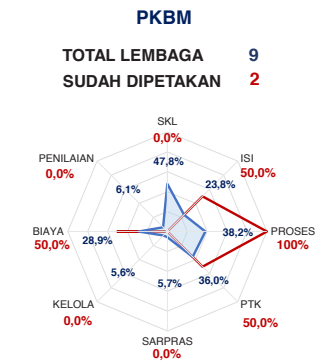
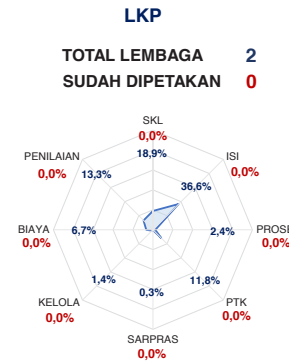
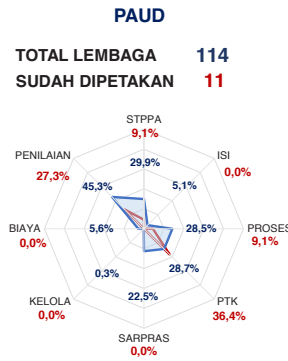
SKOR PMP SEKOLAH 2018



— Rata-Rata Kab./Kota — Rata-Rata Nasional

Sumber: Ditjen, Dikdasmen, Oktober 2019

PEMETAAN MUTU PAUD DAN PNF



— Rata-Rata Kab./Kota — Rata-Rata Nasional

Sumber: Ditjen PAUD dan Dikmas, Oktober 2019

KEBUDAYAAN

JENIS	JUMLAH
Cagar Budaya	10
Desa Adat	0
Museum	0
Komunitas Budaya	0

Sumber: Ditjen, Kebudayaan, November 2019

BAHASA DAERAH 1

Sumber: Badan Bahasa dan Perbukuan, Oktober 2019

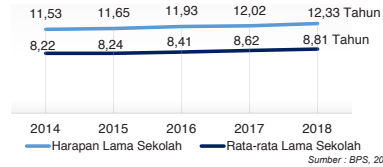
Diterbitkan oleh Kementerian Pendidikan dan Kebudayaan
Jalan Jenderal Sudirman, Senayan, Jakarta 10270, Telepon 021-5711144
Desember 2019

NERACA PENDIDIKAN DAERAH 2019



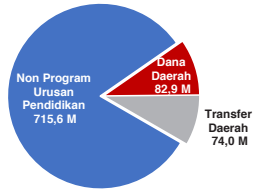
KAB. KONAWE UTARA SULAWESI TENGGARA

IPM 2018: Kab. 68,50 | Prov. 70,61 | Nas. 71,39



PENDANAAN PENDIDIKAN

APBD 2019: Rp872,54 M



Tren Alokasi Anggaran Program Urusan Pendidikan di Luar Transfer Daerah (APBD Murni)



Sumber: Kemendagri, November 2019

Rincian Dana Transfer Daerah Bidang Pendidikan

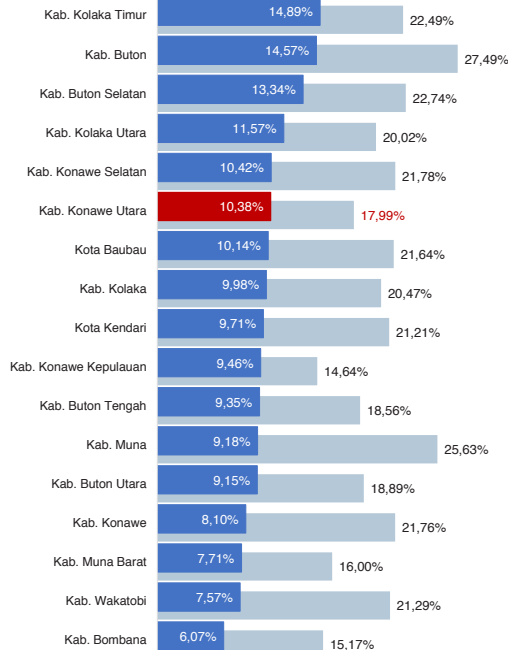
DAK Fiskal	16,56 M
TPG	26,54 M
Tamsil	0,00 M
Tunjangan Khusus Guru	1,39 M
DAU (Gaji GTK PNSD)	26,47 M
BOP PAUD	3,07 M

Alokasi Anggaran Bantuan Pemerintah (APBN)

PAUD-DIKMAS	0,48 M
SD	1,15 M
SMP	0,00 M
GTK	0,09 M
Kebudayaan	0,00 M
Total	1,72 M

Sumber: Kemendikbud, Oktober 2019

ANGGARAN PROGRAM URUSAN PENDIDIKAN (DINAS PENDIDIKAN)



■ Alokasi Anggaran Program Urusan Pendidikan di Luar Transfer Daerah (APBD Murni)
■ Alokasi Anggaran Program Urusan Pendidikan dengan Transfer Daerah

Sumber: Kemendagri, November 2019

DATA PENDIDIKAN DAERAH

SATUAN PENDIDIKAN	256	PENDIDIK	1.414
PAUD	100	PAUD	179
SD	103	SD	689
SMP	36	SMP	319
SMA	11	SMA	181
SMK	5	SMK	39
SLB	1	SLB	7

PESERTA DIDIK 19.177 RUANG KELAS 1.081

PAUD	3.990	PAUD	123
SD	8.280	SD	622
SMP	3.692	SMP	193
SMA	2.755	SMA	107
SMK	371	SMK	25
SLB	89	SLB	11

TENDIK 191 ROMBEL 1.126

PAUD	104	PAUD	193
SD	32	SD	626
SMP	44	SMP	172
SMA	9	SMA	104
SMK	2	SMK	19
SLB	-	SLB	12

Sumber: Data verifikasi PDSPK, Juli 2019

DATA RASIO PENDIDIKAN

GURU:SISWA					GURU PNS:SISWA				
SD	SMP	SMA	SMK	SLB	SD	SMP	SMA	SMK	SLB
1:12	1:12	1:15	1:10	1:13	1:26	1:26	1:22	1:29	1:89

ROMBEL:SISWA					RUANG KELAS:ROMBEL				
SD	SMP	SMA	SMK	SLB	SD	SMP	SMA	SMK	SLB
1:13	1:21	1:26	1:20	1:7	1:1	1:0,9	1:1	1:0,8	1:1,1

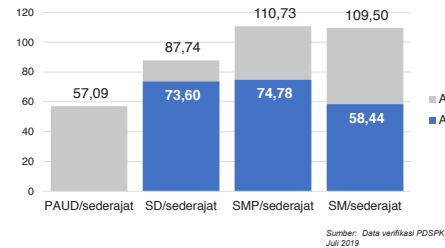
Sumber: Data verifikasi PDSPK, Juli 2019

PROGRAM INDONESIA PINTAR

	SD	SMP	SMA	SMK
Anggaran (dalam jutaan rupiah)	2.025	1.133	617	83
Penerima (sewa)	5.013	1.734	715	109

Sumber: Ditjen. Dikdasmen, Oktober 2019

APK DAN APM 2018/2019 (persentase)



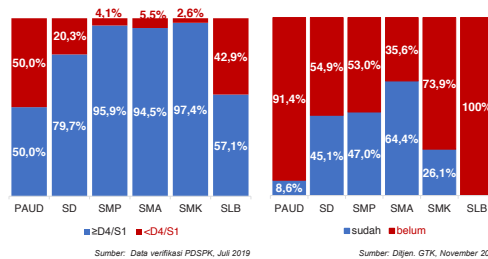
Sumber: Data verifikasi PDSPK, Juli 2019

SISWA PUTUS SEKOLAH DAN MENGULANG

	SD	SMP	SMA	SMK
PUTUS SEKOLAH	22	26	38	1
MENGULANG	199	16	13	5

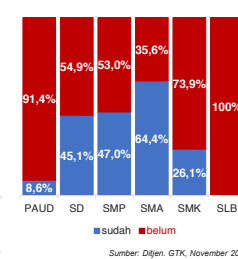
Sumber: Data verifikasi PDSPK, Juli 2019

KUALIFIKASI PENDIDIK



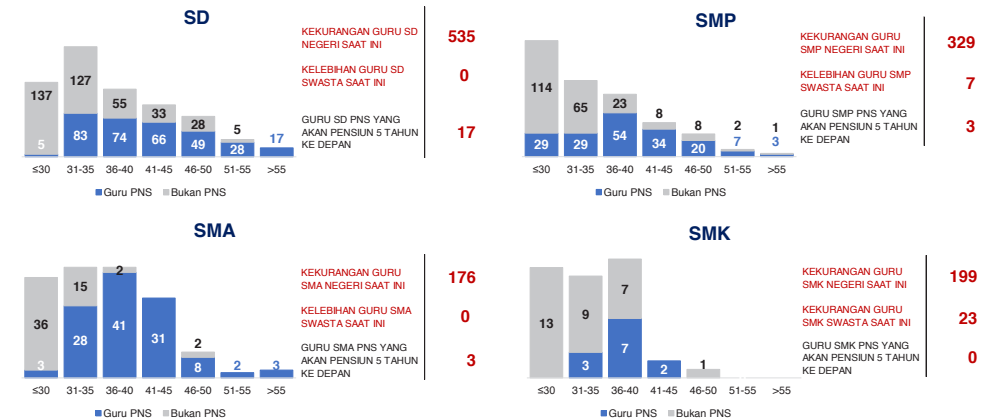
Sumber: Data verifikasi PDSPK, Juli 2019

PENDIDIK TERSERTIFIKASI



Sumber: Ditjen. GTK, November 2019

GURU MENURUT USIA

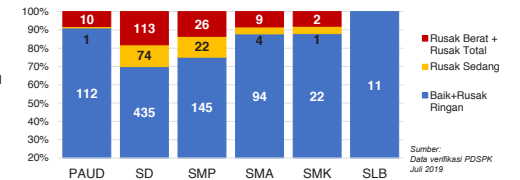


Sumber: Data Verifikasi PDSPK dan Ditjen GTK, November 2019

KAB. KONAWE UTARA

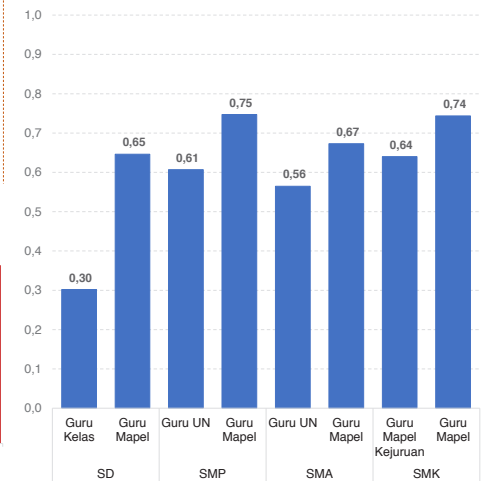
2

KONDISI RUANG KELAS



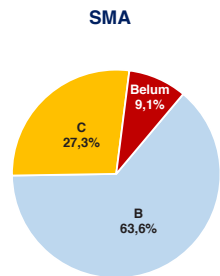
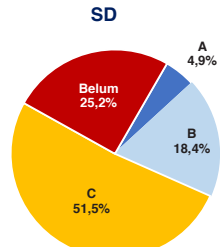
Sumber: Data verifikasi PDSPK, Juli 2019

INDEKS PEMERATAAN GURU PNS

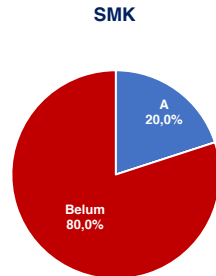
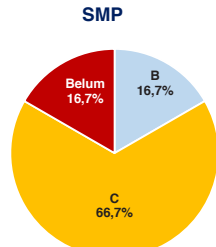


*Semakin mendekati 0 maka semakin merata

Sumber: Ditjen. GTK, November 2019

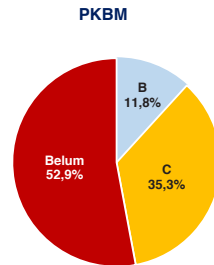
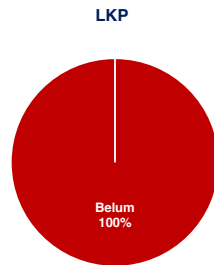
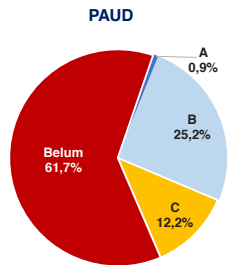


AKREDITASI SEKOLAH



Sumber: BAN S/M, Oktober 2019

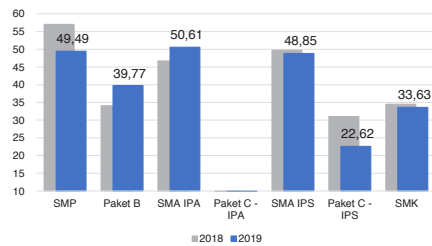
AKREDITASI PAUD DAN PNF



Sumber: BAN PAUD dan PNF, Desember 2019

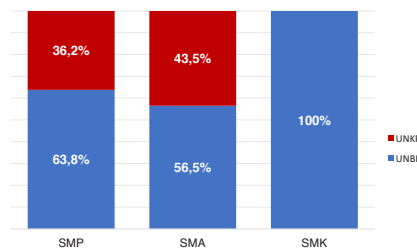
HASIL UJIAN NASIONAL

Nas.	52,82	40,17	53,00	32,07	47,42	28,52	46,72
Prov:	50,08	37,87	47,62	27,60	42,02	25,13	41,92



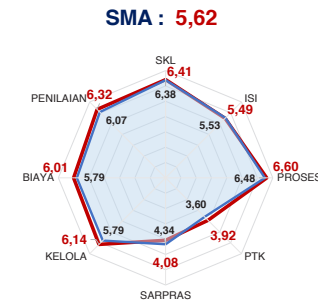
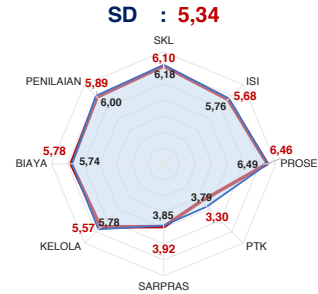
■ 2018 ■ 2019

PELAKSANAAN UNBK



Sumber: PUSPENDIK, September 2019

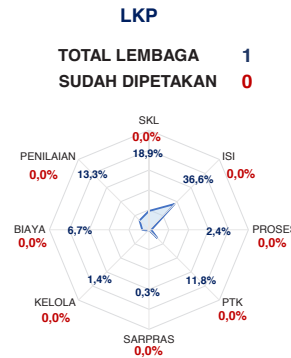
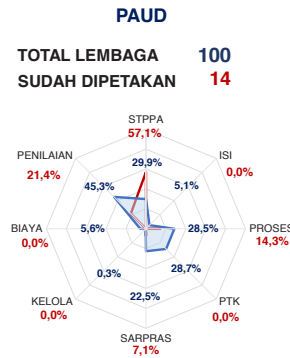
SKOR PMP SEKOLAH 2018



— Rata-Rata Kab./Kota — Rata-Rata Nasional

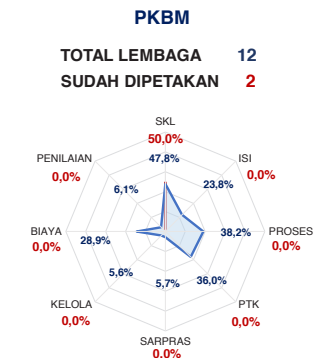
Sumber: Ditjen, Dikdasmen, Oktober 2019

PEMETAAN MUTU PAUD DAN PNF



— Rata-Rata Kab./Kota — Rata-Rata Nasional

Sumber: Ditjen PAUD dan Dikmas, Oktober 2019



KEBUDAYAAN

JENIS	JUMLAH
Cagar Budaya	0
Desa Adat	0
Museum	0
Komunitas Budaya	0

Sumber: Ditjen, Kebudayaan, November 2019

BAHASA DAERAH 2

Sumber: Badan Bahasa dan Perbukuan, Oktober 2019

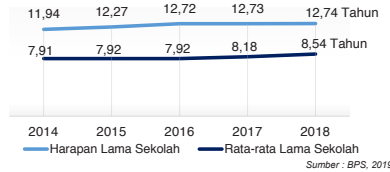
Terbitkan oleh Kementerian Pendidikan dan Kebudayaan
Jalan Jenderal Sudirman, Senayan, Jakarta 10270, Telepon 021-5711144
Desember 2019

NERACA PENDIDIKAN DAERAH 2019



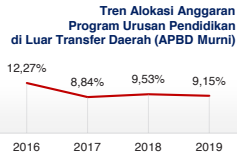
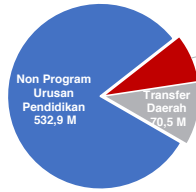
KAB. BUTON UTARA SULAWESI TENGGARA

IPM 2018: Kab. 67,13 | Prov. 70,61 | Nas. 71,39



PENDANAAN PENDIDIKAN

APBD 2019: Rp657,06 M



Sumber: Kemendagri, November 2019

Rincian Dana Transfer Daerah Bidang Pendidikan

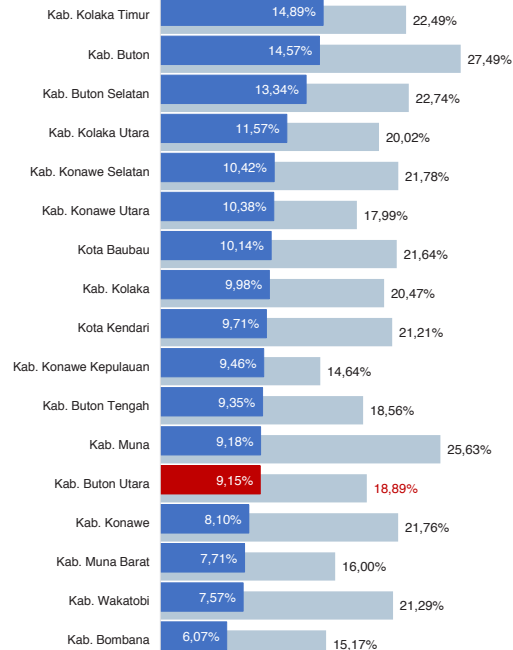
DAK Fisik	13,73 M
TPG	20,60 M
Tamsil	0,67 M
Tunjangan Khusus Guru	2,61 M
DAU (Gaji GTK PNSD)	29,34 M
BOP PAUD	3,52 M

Alokasi Anggaran Bantuan Pemerintah (APBN)

PAUD-DIKMAS	0,30 M
SD	0,86 M
SMP	0,00 M
GTK	0,14 M
Kebudayaan	0,00 M
Total	1,30 M

Sumber: Kemendikbud, Oktober 2019

ANGGARAN PROGRAM URUSAN PENDIDIKAN (DINAS PENDIDIKAN)



■ Alokasi Anggaran Program Urusan Pendidikan di Luar Transfer Daerah (APBD Murni)
■ Alokasi Anggaran Program Urusan Pendidikan dengan Transfer Daerah

Sumber: Kemendagri, November 2019

DATA PENDIDIKAN DAERAH

SATUAN PENDIDIKAN	221	PENDIDIK	1.461
PAUD	91	PAUD	277
SD	76	SD	568
SMP	35	SMP	327
SMA	11	SMA	203
SMK	7	SMK	79
SLB	1	SLB	7

PESERTA DIDIK	21.179	RUANG KELAS	1.003
PAUD	4.651	PAUD	121
SD	8.653	SD	497
SMP	4.205	SMP	213
SMA	3.009	SMA	117
SMK	637	SMK	49
SLB	24	SLB	6

TENDIK	204	ROMBEL	1.105
PAUD	98	PAUD	255
SD	30	SD	490
SMP	47	SMP	187
SMA	22	SMA	119
SMK	7	SMK	48
SLB	-	SLB	6

Sumber: Data verifikasi PDSPK, Juli 2019

DATA RASIO PENDIDIKAN

GURU:SISWA					GURU PNS:SISWA				
SD	SMP	SMA	SMK	SLB	SD	SMP	SMA	SMK	SLB
1:15	1:13	1:15	1:8	1:3	1:19	1:22	1:21	1:15	-
ROMBEL:SISWA					RUANG KELAS:ROMBEL				
SD	SMP	SMA	SMK	SLB	SD	SMP	SMA	SMK	SLB
1:18	1:22	1:25	1:13	1:4	1:1	1:0,9	1:1	1:1	1:1

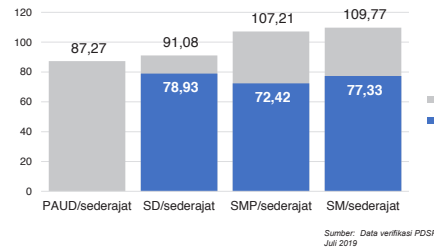
Sumber: Data verifikasi PDSPK, Juli 2019

PROGRAM INDONESIA PINTAR

Anggaran (dalam jutaan rupiah)	SD	SMP	SMA	SMK
Penerima (siswa)	5.773	2.205	934	194

Sumber: Ditjen. Dikdasmen, Oktober, 2019

APK DAN APM 2018/2019 (persentase)



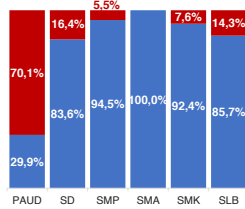
Sumber: Data verifikasi PDSPK, Juli 2019

SISWA PUTUS SEKOLAH DAN MENGULANG

	SD	SMP	SMA	SMK
PUTUS SEKOLAH	23	44	17	17
MENGULANG	169	6	15	2

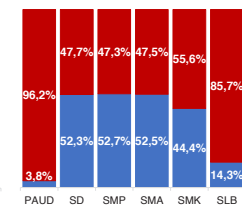
Sumber: Data verifikasi PDSPK, Juli 2019

KUALIFIKASI PENDIDIK



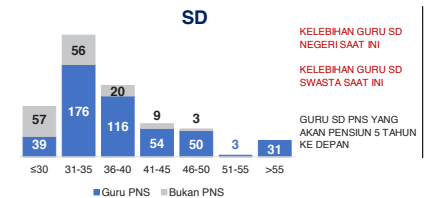
Sumber: Data verifikasi PDSPK, Juli 2019

PENDIDIK TERSERTIFIKASI



Sumber: Ditjen. GTK, November 2019

GURU MENURUT USIA



KELEBIHAN GURU SD NEGERI SAAT INI

KELEBIHAN GURU SD SWASTA SAAT INI

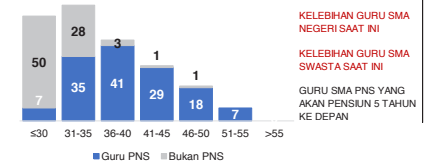
GURU SD PNS YANG AKAN PENSIUN 5 TAHUN KE DEPAN

174

0

31

SMA



KELEBIHAN GURU SMA NEGERI SAAT INI

KELEBIHAN GURU SMA SWASTA SAAT INI

GURU SMA PNS YANG AKAN PENSIUN 5 TAHUN KE DEPAN

88

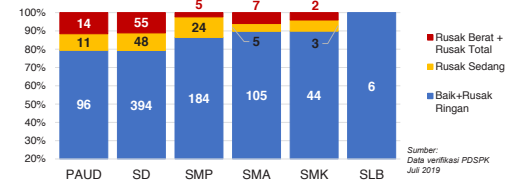
0

0

KAB. BUTON UTARA

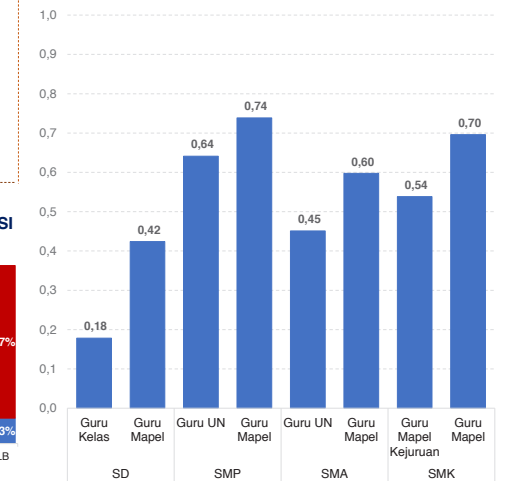
2

KONDISI RUANG KELAS



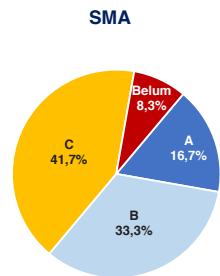
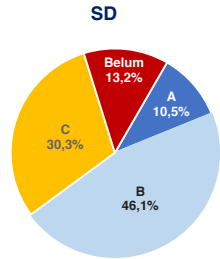
Sumber: Data verifikasi PDSPK, Juli 2019

INDEKS PEMERATAAN GURU PNS

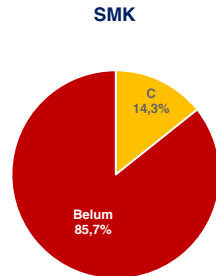
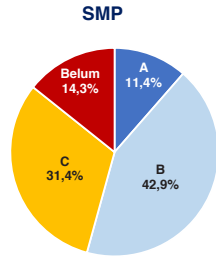


*Semakin mendekati 0 maka semakin merata

Sumber: Ditjen. GTK, November 2019

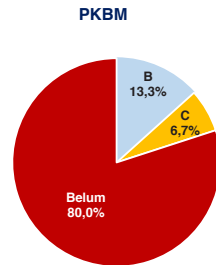
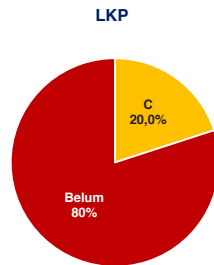
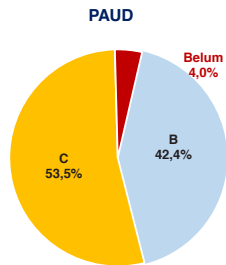


AKREDITASI SEKOLAH



Sumber : BAN S/M, Oktober 2019

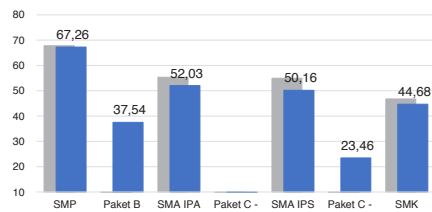
AKREDITASI PAUD DAN PNF



Sumber : BAN PAUD dan PNF, Desember 2019

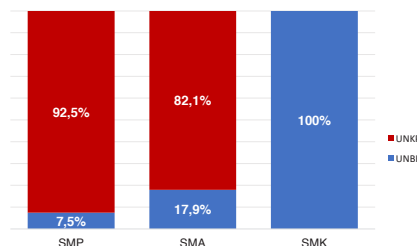
HASIL UJIAN NASIONAL

Nas.	52,82	40,17	53,00	32,07	47,42	28,52	46,72
Prov:	50,08	37,87	47,62	27,60	42,02	25,13	41,92



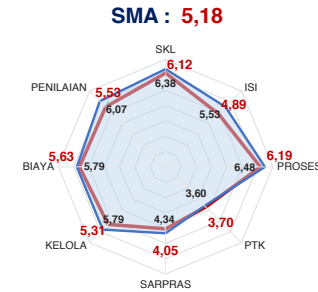
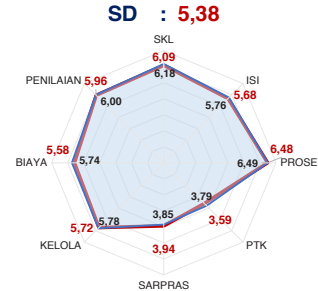
■ 2018 ■ 2019

PELAKSANAAN UNBK



Sumber : PUSPENDIK, September 2019

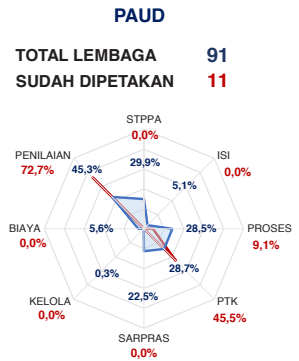
SKOR PMP SEKOLAH 2018



— Rata-Rata Kab./Kota — Rata-Rata Nasional

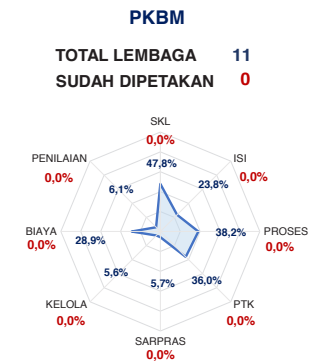
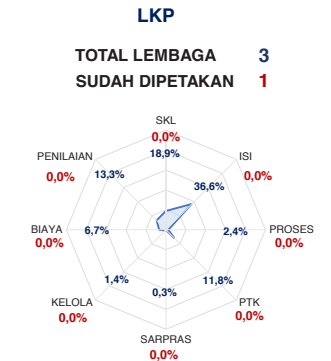
Sumber : Ditjen, Dikdasmen, Oktober 2019

PEMETAAN MUTU PAUD DAN PNF



— Rata-Rata Kab./Kota — Rata-Rata Nasional

Sumber : Ditjen PAUD dan Dikmas, Oktober 2019



KEBUDAYAAN

JENIS	JUMLAH
Cagar Budaya	1
Desa Adat	0
Museum	0
Komunitas Budaya	0

Sumber : Ditjen, Kebudayaan, November 2019

BAHASA DAERAH 3

Sumber : Badan Bahasa dan Perbukuan, Oktober 2019

Diterbitkan oleh Kementerian Pendidikan dan Kebudayaan
Jalan Jenderal Sudirman, Senayan, Jakarta 10270, Telepon 021-5711144
Desember 2019

NERACA PENDIDIKAN DAERAH 2019

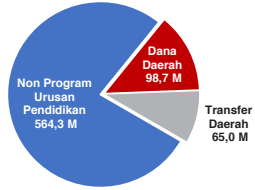


KAB. KOLAKA TIMUR SULAWESI TENGGARA

IPM 2018: Kab. 65,53 | Prov. 70,61 | Nas. 71,39

PENDANAAN PENDIDIKAN

APBD 2019: Rp727,99 M



Tren Alokasi Anggaran Program Urusan Pendidikan di Luar Transfer Daerah (APBD Murni)



Sumber: Kemendagri, November 2019

Rincian Dana Transfer Daerah Bidang Pendidikan

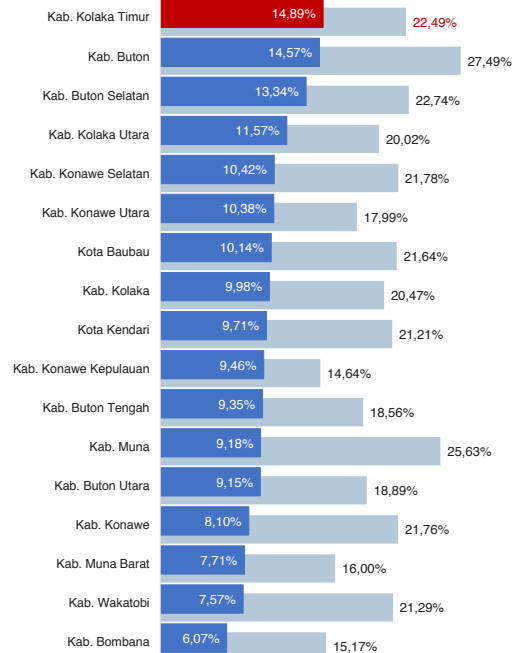
DAK Fisik	15,39 M
TPG	24,50 M
Tamsil	0,34 M
Tunjangan Khusus Guru	3,37 M
DAU (Gaji GTK PNSD)	18,44 M
BOP PAUD	2,94 M

Alokasi Anggaran Bantuan Pemerintah (APBN)

PAUD-DIKMAS	0,39 M
SD	0,96 M
SMP	0,80 M
GTK	0,18 M
Kebudayaan	0,00 M
Total	2,33 M

Sumber: Kemendikbud, Oktober 2019

ANGGARAN PROGRAM URUSAN PENDIDIKAN (DINAS PENDIDIKAN)



■ Alokasi Anggaran Program Urusan Pendidikan di Luar Transfer Daerah (APBD Murni)
■ Alokasi Anggaran Program Urusan Pendidikan dengan Transfer Daerah

Sumber: Kemendagri, November 2019

DATA PENDIDIKAN DAERAH

SATUAN PENDIDIKAN	320	PENDIDIK	2.351
PAUD	115	PAUD	280
SD	140	SD	1.220
SMP	41	SMP	431
SMA	14	SMA	250
SMK	9	SMK	160
SLB	1	SLB	10

PESERTA DIDIK	27.806	RUANG KELAS	1.623
PAUD	4.152	PAUD	205
SD	13.054	SD	938
SMP	5.001	SMP	260
SMA	3.696	SMA	129
SMK	1.811	SMK	86
SLB	92	SLB	5

TENDIK	213	ROMBEL	1.621
PAUD	113	PAUD	265
SD	28	SD	906
SMP	48	SMP	219
SMA	17	SMA	137
SMK	7	SMK	84
SLB	-	SLB	10

Sumber: Data verifikasi PDSPK, Juli 2019

DATA RASIO PENDIDIKAN

GURU:SISWA					GURU PNS:SISWA				
SD	SMP	SMA	SMK	SLB	SD	SMP	SMA	SMK	SLB
1:11	1:12	1:15	1:11	1:9	1:29	1:31	1:37	1:27	-

ROMBEL:SISWA					RUANG KELAS:ROMBEL				
SD	SMP	SMA	SMK	SLB	SD	SMP	SMA	SMK	SLB
1:14	1:23	1:27	1:22	1:9	1:1	1:0,8	1:1,1	1:1	1:2

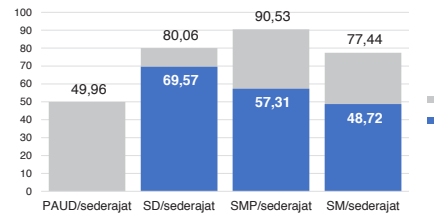
Sumber: Data verifikasi PDSPK, Juli 2019

PROGRAM INDONESIA PINTAR

	SD	SMP	SMA	SMK
Anggaran (dalam jutaan rupiah)	2.518	1.332	885	503
Penerima (sewa)	6.162	2.152	1.037	633

Sumber: Ditjen. Dikdasmen, Oktober 2019

APK DAN APM 2018/2019 (persentase)



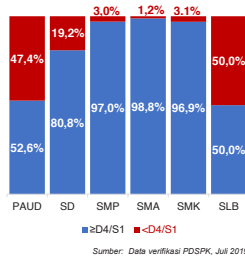
Sumber: Data verifikasi PDSPK, Juli 2019

SISWA PUTUS SEKOLAH DAN MENGULANG

	SD	SMP	SMA	SMK
PUTUS SEKOLAH	59	17	27	12
MENGULANG	389	16	16	9

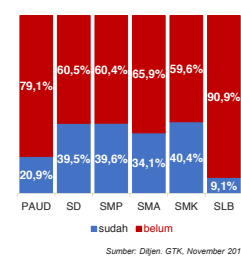
Sumber: Data verifikasi PDSPK, Juli 2019

KUALIFIKASI PENDIDIK



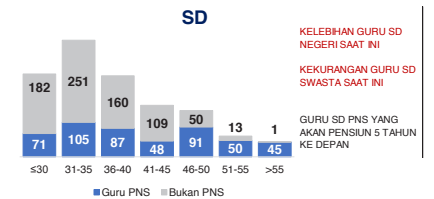
Sumber: Data verifikasi PDSPK, Juli 2019

PENDIDIK TERSERTIFIKASI



Sumber: Ditjen. GTK, November 2019

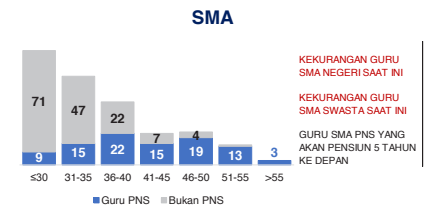
GURU MENURUT USIA



KELEBIHAN GURU SD NEGERI SAAT INI 255

KEKURANGAN GURU SD SWASTA SAAT INI 8

GURU SD PNS YANG AKAN PENSUNSI 5 TAHUN KE DEPAN 45



KEKURANGAN GURU SMA NEGERI SAAT INI 183

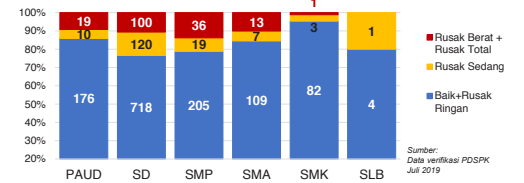
KEKURANGAN GURU SMA SWASTA SAAT INI 43

GURU SMA PNS YANG AKAN PENSUNSI 5 TAHUN KE DEPAN 3

KAB. KOLAKA TIMUR

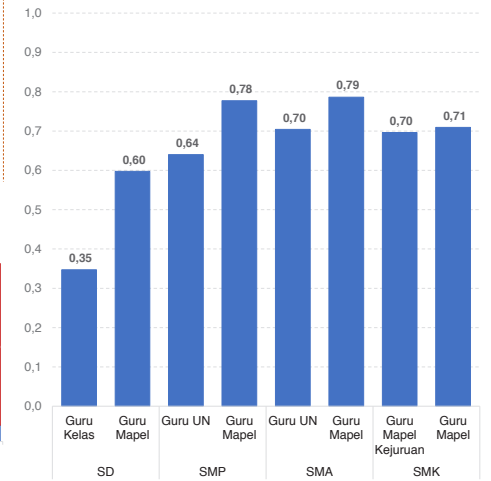
2

KONDISI RUANG KELAS



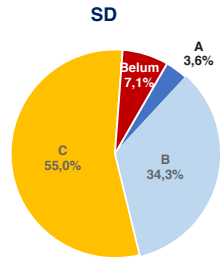
Sumber: Data verifikasi PDSPK, Juli 2019

INDEKS PEMERATAAN GURU PNS

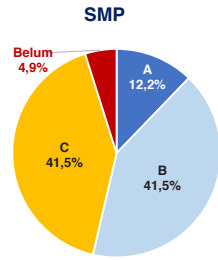


*Semakin mendekati 0 maka semakin merata

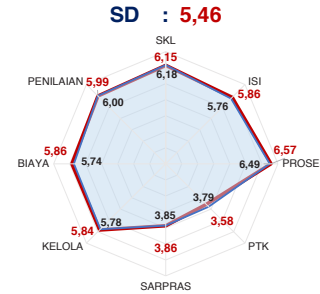
Sumber: Ditjen. GTK, November 2019



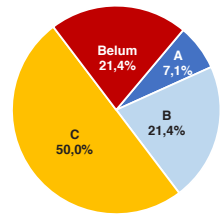
AKREDITASI SEKOLAH



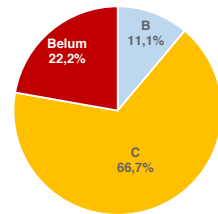
SKOR PMP SEKOLAH 2018



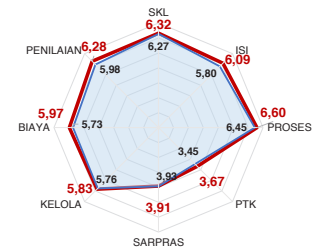
SMA



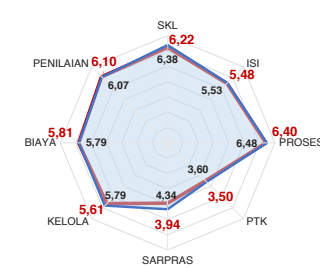
SMK



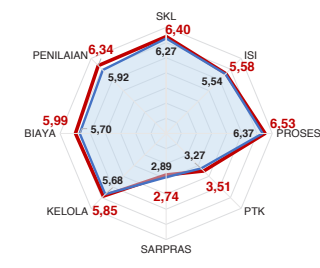
SMP : 5,58



SMA : 5,38



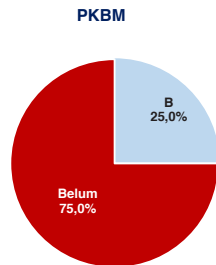
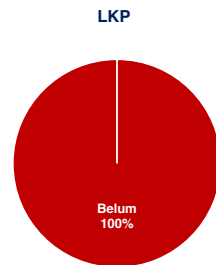
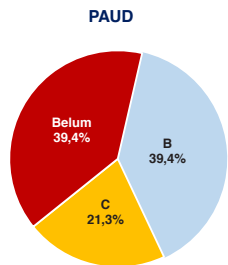
SMK : 5,37



Sumber : BAN S/M, Oktober 2019

Sumber : Ditjen, Dikdasmen, Oktober 2019

AKREDITASI PAUD DAN PNF

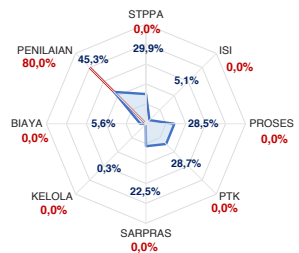


Sumber : BAN PAUD dan PNF, Desember 2019

PEMETAAN MUTU PAUD DAN PNF

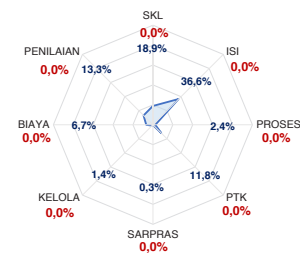
PAUD

TOTAL LEMBAGA 115
SUDAH DIPETAKAN 5



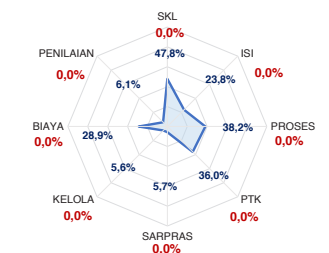
LKP

TOTAL LEMBAGA 1
SUDAH DIPETAKAN 0



PKBM

TOTAL LEMBAGA 3
SUDAH DIPETAKAN 0

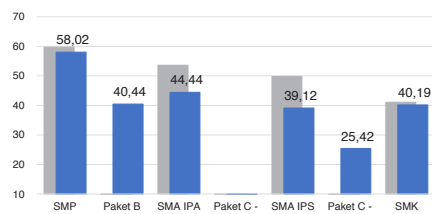


Rata-Rata Kab./Kota Rata-Rata Nasional

Sumber : Ditjen PAUD dan Dikmas, Oktober 2019

HASIL UJIAN NASIONAL

Nas.	52,82	40,17	53,00	32,07	47,42	28,52	46,72
Prov:	50,08	37,87	47,62	27,60	42,02	25,13	41,92



2018 2019

PELAKSANAAN UNBK



Sumber : PUSPENDIK, September 2019

KEBUDAYAAN

JENIS	JUMLAH
Cagar Budaya	0
Desa Adat	0
Museum	0
Komunitas Budaya	0

Sumber : Ditjen, Kebudayaan, November 2019

BAHASA DAERAH 1

Sumber : Badan Bahasa dan Perbukuan, Oktober 2019

Diterbitkan oleh Kementerian Pendidikan dan Kebudayaan
Jalan Jenderal Sudirman, Senayan, Jakarta 10270, Telepon 021-5711144
Desember 2019

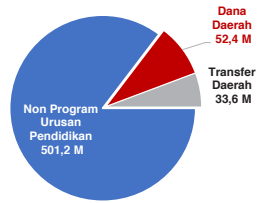
NERACA PENDIDIKAN DAERAH 2019



KAB. KONAWE KEPULAUAN SULAWESI TENGGARA

PENDANAAN PENDIDIKAN

APBD 2019: Rp587,17 M



Sumber: Kemendagri, November 2019

Rincian Dana Transfer Daerah Bidang Pendidikan

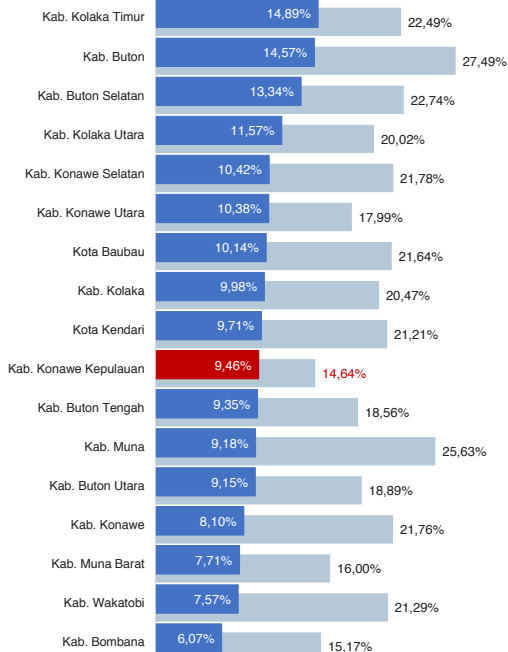
DAK Fiskal	15,39 M
TPG	6,34 M
Tamsil	0,38 M
Tunjangan Khusus Guru	1,47 M
DAU (Gaji GTK PNSD)	8,44 M
BOP PAUD	1,54 M

Alokasi Anggaran Bantuan Pemerintah (APBN)

PAUD-DIKMAS	0,25 M
SD	0,00 M
SMP	0,00 M
GTK	0,06 M
Kebudayaan	0,00 M
Total	0,31 M

Sumber: Kemendikbud, Oktober 2019

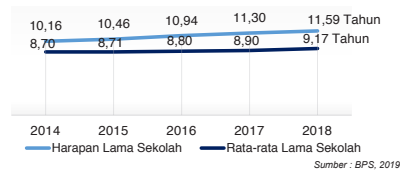
ANGGARAN PROGRAM URUSAN PENDIDIKAN (DINAS PENDIDIKAN)



■ Alokasi Anggaran Program Urusan Pendidikan di Luar Transfer Daerah (APBD Murni)
■ Alokasi Anggaran Program Urusan Pendidikan dengan Transfer Daerah

Sumber: Kemendagri, November 2019

IPM 2018: Kab. 64,36 | Prov. 70,61 | Nas. 71,39



Sumber: BPS, 2019

DATA PENDIDIKAN DAERAH

SATUAN PENDIDIKAN	123	PENDIDIK	786
PAUD	47	PAUD	149
SD	49	SD	350
SMP	18	SMP	164
SMA	5	SMA	89
SMK	4	SMK	34
SLB	-	SLB	-

PESERTA DIDIK	9.779	RUANG KELAS	545
PAUD	1.721	PAUD	73
SD	4.268	SD	297
SMP	2.095	SMP	101
SMA	1.425	SMA	51
SMK	270	SMK	23
SLB	-	SLB	-

TENDIK	97	ROMBEL	541
PAUD	50	PAUD	89
SD	13	SD	294
SMP	22	SMP	92
SMA	9	SMA	50
SMK	3	SMK	16
SLB	-	SLB	-

Sumber: Data verifikasi PDSPK, Juli 2019

DATA RASIO PENDIDIKAN

GURU:SISWA					GURU PNS:SISWA				
SD	SMP	SMA	SMK	SLB	SD	SMP	SMA	SMK	SLB
1:12	1:13	1:16	1:8	-	1:25	1:32	1:35	1:16	-

ROMBEL:SISWA					RUANG KELAS:ROMBEL				
SD	SMP	SMA	SMK	SLB	SD	SMP	SMA	SMK	SLB
1:15	1:23	1:29	1:17	-	1:1	1:0,9	1:1	1:0,7	-

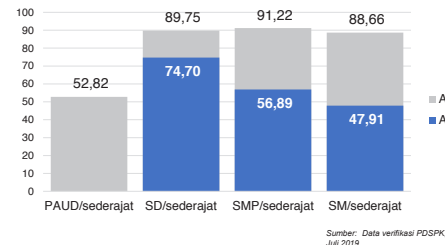
Sumber: Data verifikasi PDSPK, Juli 2019

PROGRAM INDONESIA PINTAR

Anggaran (dalam jutaan rupiah)	SD	SMP	SMA	SMK
Penerima (siswa)	2.941	1.084	521	65

Sumber: Ditjen. Dikdasmen, Oktober, 2019

APK DAN APM 2018/2019 (persentase)



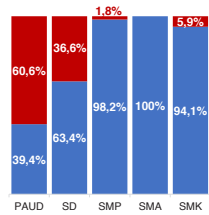
Sumber: Data verifikasi PDSPK, Juli 2019

SISWA PUTUS SEKOLAH DAN MENGULANG

	SD	SMP	SMA	SMK
PUTUS SEKOLAH	12	12	19	5
MENGULANG	35	10	7	0

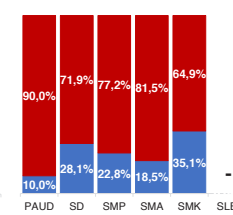
Sumber: Data verifikasi PDSPK, Juli 2019

KUALIFIKASI PENDIDIK



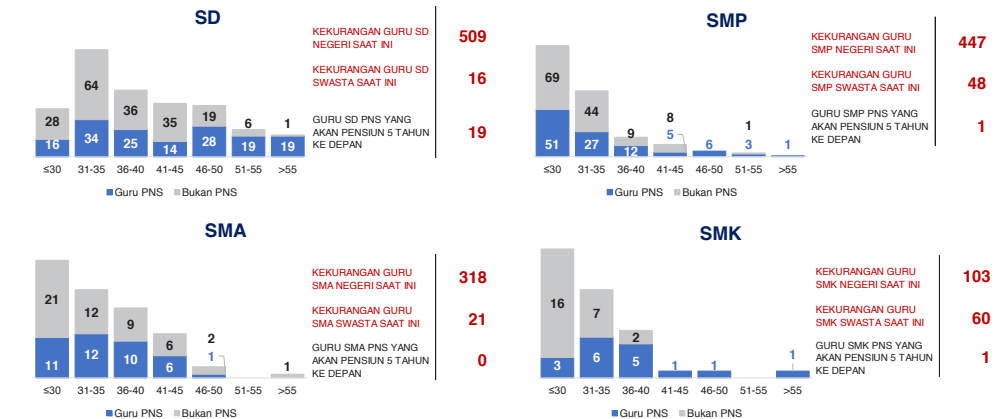
Sumber: Data verifikasi PDSPK, Juli 2019

PENDIDIK TERSERTIFIKASI



Sumber: Ditjen. GTK, November 2019

GURU MENURUT USIA

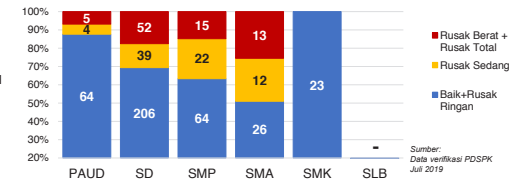


Sumber: Data Verifikasi PDSPK dan Ditjen GTK, November 2019

KAB. KONAWE KEPULAUAN

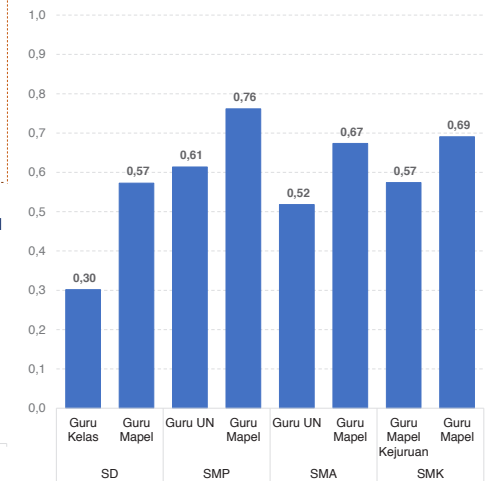
2

KONDISI RUANG KELAS



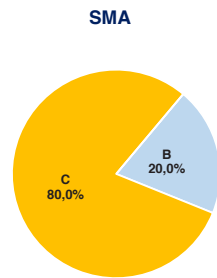
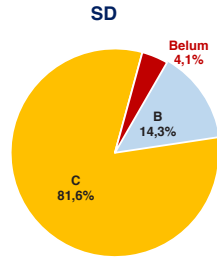
Sumber: Data verifikasi PDSPK, Juli 2019

INDEKS PEMERATAAN GURU PNS

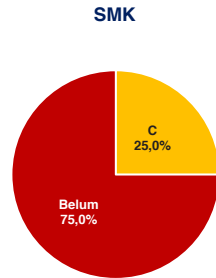
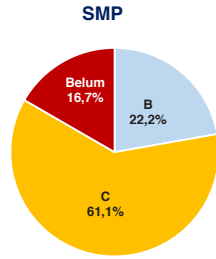


*Semakin mendekati 0 maka semakin merata

Sumber: Ditjen. GTK, November 2019

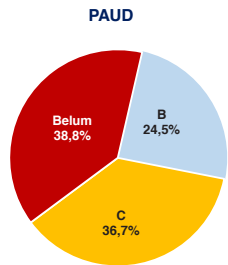


AKREDITASI SEKOLAH



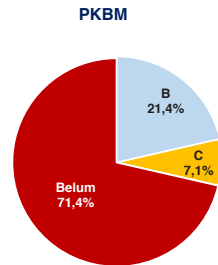
Sumber: BAN S/M, Oktober 2019

AKREDITASI PAUD DAN PNF



LKP

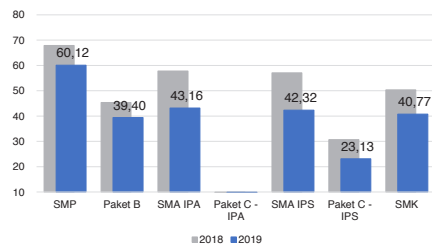
—



Sumber: BAN PAUD dan PNF, Desember 2019

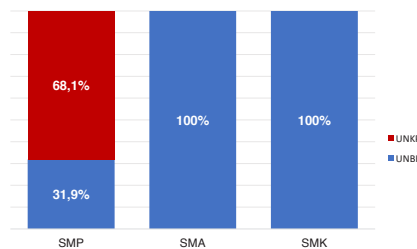
HASIL UJIAN NASIONAL

Nas.	52,82	40,17	53,00	32,07	47,42	28,52	46,72
Prov:	50,08	37,87	47,62	27,60	42,02	25,13	41,92



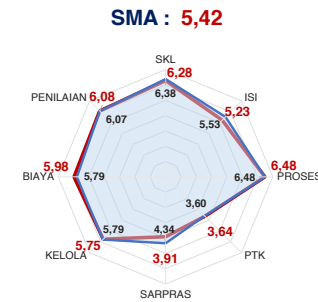
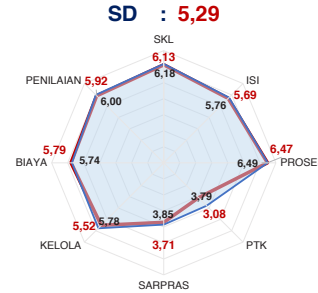
■ 2018 ■ 2019

PELAKSANAAN UNBK



Sumber: PUSPENDIK, September 2019

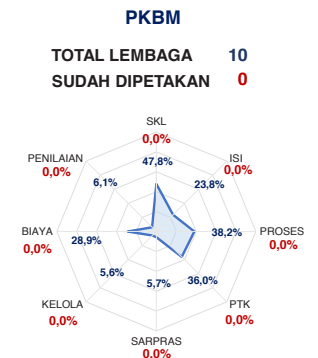
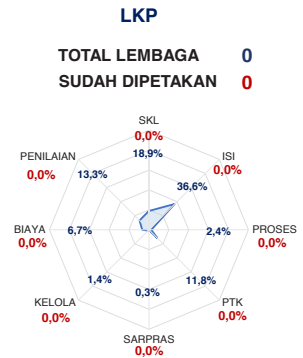
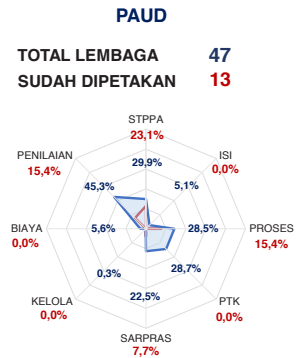
SKOR PMP SEKOLAH 2018



— Rata-Rata Kab./Kota — Rata-Rata Nasional

Sumber: Ditjen, Dikdasmen, Oktober 2019

PEMETAAN MUTU PAUD DAN PNF



— Rata-Rata Kab./Kota — Rata-Rata Nasional

Sumber: Ditjen PAUD dan Dikmas, Oktober 2019

KEBUDAYAAN

JENIS	JUMLAH
Cagar Budaya	0
Desa Adat	0
Museum	0
Komunitas Budaya	0

Sumber: Ditjen, Kebudayaan, November 2019

BAHASA DAERAH 1

Sumber: Badan Bahasa dan Perbukuan, Oktober 2019

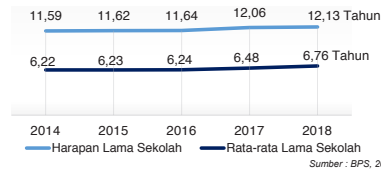
Diterbitkan oleh Kementerian Pendidikan dan Kebudayaan
Jalan Jenderal Sudirman, Senayan, Jakarta 10270, Telepon 021-5711144
Desember 2019

NERACA PENDIDIKAN DAERAH 2019



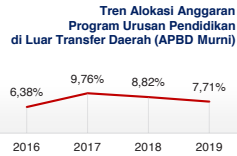
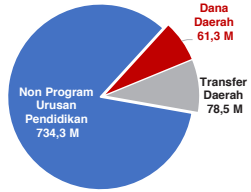
KAB. MUNA BARAT SULAWESI TENGGARA

IPM 2018: Kab. 64,11 | Prov. 70,61 | Nas. 71,39



PENDANAAN PENDIDIKAN

APBD 2019: Rp874,14 M



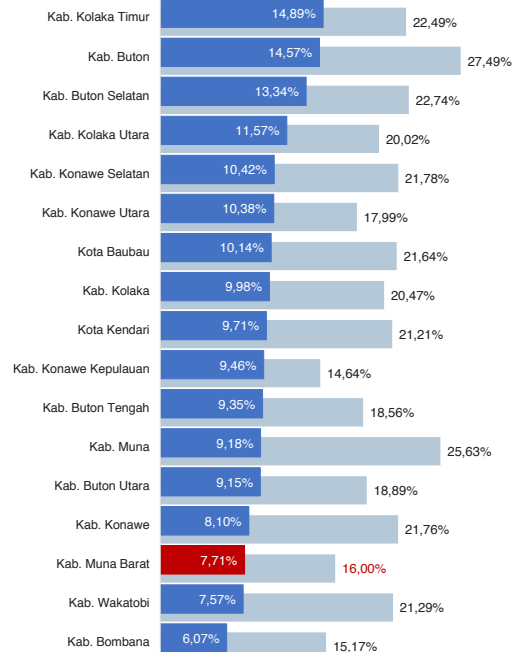
Rincian Dana Transfer Daerah Bidang Pendidikan

DAK Fisik	23,91 M
TPG	26,40 M
Tamsil	0,00 M
Tunjangan Khusus Guru	2,85 M
DAU (Gaji GTK PNSD)	22,13 M
BOP PAUD	3,25 M

Alokasi Anggaran Bantuan Pemerintah (APBN)

PAUD-DIKMAS	0,46 M
SD	0,00 M
SMP	0,80 M
GTK	0,09 M
Kebudayaan	0,00 M
Total	1,35 M

ANGGARAN PROGRAM URUSAN PENDIDIKAN (DINAS PENDIDIKAN)



■ Alokasi Anggaran Program Urusan Pendidikan di Luar Transfer Daerah (APBD Murni)
■ Alokasi Anggaran Program Urusan Pendidikan dengan Transfer Daerah

Sumber: Kemendagri, November 2019

DATA PENDIDIKAN DAERAH

SATUAN PENDIDIKAN	275	PENDIDIK	1.975
PAUD	117	PAUD	333
SD	96	SD	768
SMP	38	SMP	467
SMA	11	SMA	260
SMK	7	SMK	119
SLB	6	SLB	28

PESERTA DIDIK	25.658	RUANG KELAS	1.190
PAUD	5.130	PAUD	159
SD	11.240	SD	595
SMP	4.928	SMP	216
SMA	3.352	SMA	132
SMK	851	SMK	55
SLB	157	SLB	33

TENDIK	232	ROMBEL	1.311
PAUD	116	PAUD	270
SD	34	SD	602
SMP	58	SMP	220
SMA	13	SMA	129
SMK	11	SMK	55
SLB	-	SLB	35

Sumber: Data verifikasi PDSPK, Juli 2019

DATA RASIO PENDIDIKAN

GURU:SISWA					GURU PNS:SISWA				
SD	SMP	SMA	SMK	SLB	SD	SMP	SMA	SMK	SLB
1:15	1:11	1:13	1:7	1:6	1:33	1:23	1:27	1:22	1:20

ROMBEL:SISWA					RUANG KELAS:ROMBEL				
SD	SMP	SMA	SMK	SLB	SD	SMP	SMA	SMK	SLB
1:19	1:22	1:26	1:15	1:4	1:1	1:1	1:1	1:1	1:1,1

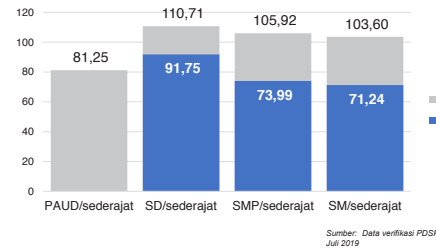
Sumber: Data verifikasi PDSPK, Juli 2019

PROGRAM INDONESIA PINTAR

	SD	SMP	SMA	SMK
Anggaran (dalam jutaan rupiah)	2.612	1.596	1.332	330
Penerima (dalam jutaan rupiah)	6.455	2.571	1.588	391

Sumber: Ditjen. Dikdasmen, Oktober, 2019

APK DAN APM 2018/2019 (persentase)



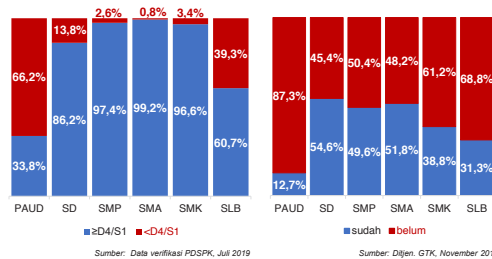
Sumber: Data verifikasi PDSPK, Juli 2019

SISWA PUTUS SEKOLAH DAN MENGULANG

	SD	SMP	SMA	SMK
PUTUS SEKOLAH	24	18	39	51
MENGULANG	113	10	10	0

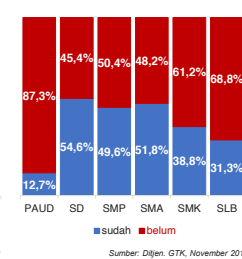
Sumber: Data verifikasi PDSPK, Juli 2019

KUALIFIKASI PENDIDIK



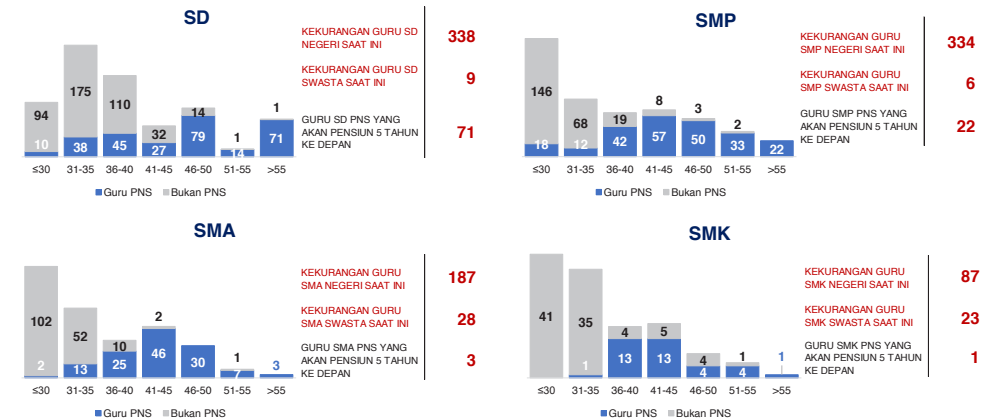
Sumber: Data verifikasi PDSPK, Juli 2019

PENDIDIK TERSERTIFIKASI



Sumber: Ditjen. GTK, November 2019

GURU MENURUT USIA

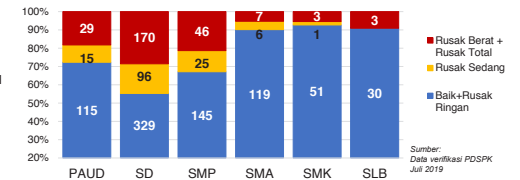


Sumber: Data Verifikasi PDSPK dan Ditjen GTK, November 2019

KAB. MUNA BARAT

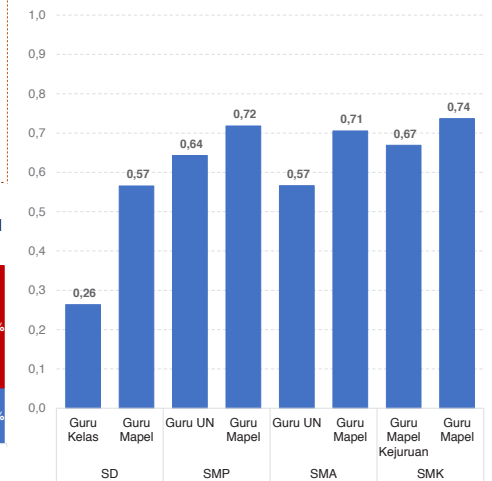
2

KONDISI RUANG KELAS



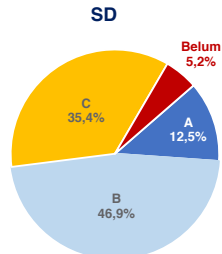
Sumber: Data verifikasi PDSPK, Juli 2019

INDEKS PEMERATAAN GURU PNS

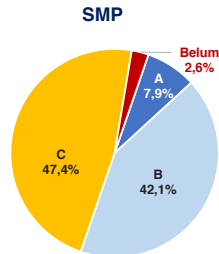


*Semakin mendekati 0 maka semakin merata

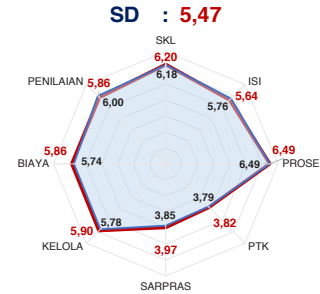
Sumber: Ditjen. GTK, November 2019



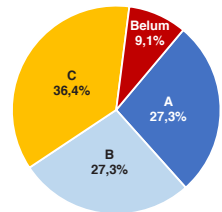
AKREDITASI SEKOLAH



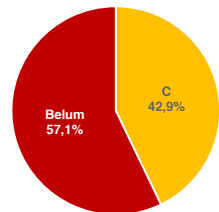
SKOR PMP SEKOLAH 2018



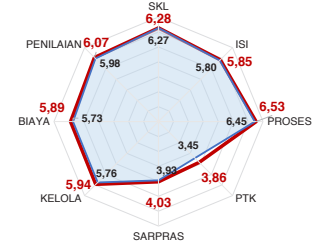
SMA



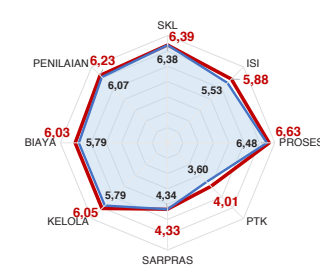
SMK



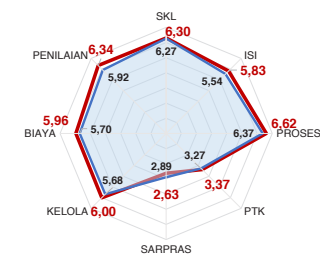
SMP : 5,56



SMA : 5,69



SMK : 5,38

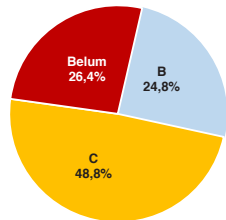


Sumber : BAN S/M, Oktober 2019

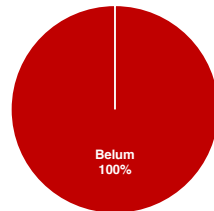
Sumber: Ditjen, Dikdasmen, Oktober 2019

AKREDITASI PAUD DAN PNF

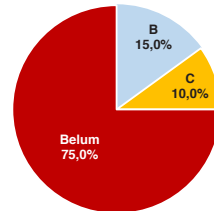
PAUD



LKP



PKBM

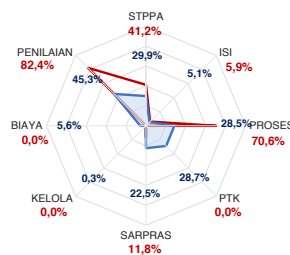


Sumber : BAN PAUD dan PNF, Desember 2019

PEMETAAN MUTU PAUD DAN PNF

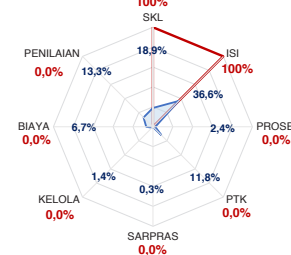
PAUD

TOTAL LEMBAGA 117
SUDAH DIPETAKAN 17



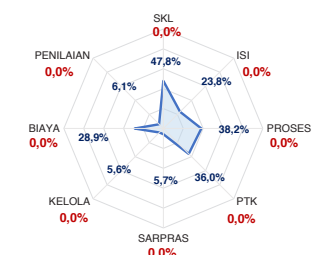
LKP

TOTAL LEMBAGA 2
SUDAH DIPETAKAN 1



PKBM

TOTAL LEMBAGA 15
SUDAH DIPETAKAN 0

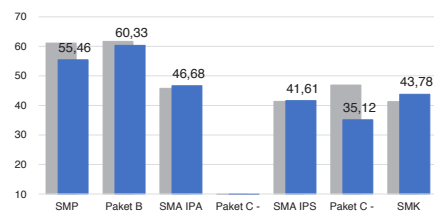


Rata-Rata Kab./Kota Rata-Rata Nasional

Sumber: Ditjen PAUD dan Dikmas, Oktober 2019

HASIL UJIAN NASIONAL

Nas.	52,82	40,17	53,00	32,07	47,42	28,52	46,72
Prov:	50,08	37,87	47,62	27,60	42,02	25,13	41,92



2018 2019

PELAKSANAAN UNBK



Sumber: PUSPENDIK, September 2019

KEBUDAYAAN

JENIS	JUMLAH
Cagar Budaya	0
Desa Adat	0
Museum	0
Komunitas Budaya	0

Sumber: Ditjen, Kebudayaan, November 2019

BAHASA DAERAH 2

Sumber: Badan Bahasa dan Perbukuan, Oktober 2019

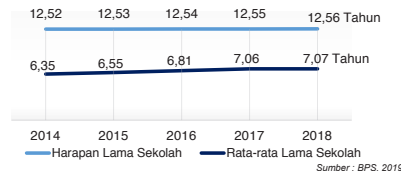
Diterbitkan oleh Kementerian Pendidikan dan Kebudayaan
Jalan Jenderal Sudirman, Senayan, Jakarta 10270, Telepon 021-5711144
Desember 2019

NERACA PENDIDIKAN DAERAH 2019



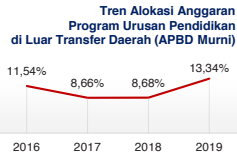
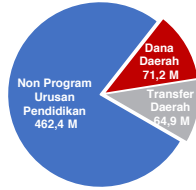
KAB. BUTON SELATAN SULAWESI TENGGARA

IPM 2018: Kab. 63,47 | Prov. 70,61 | Nas. 71,39



PENDANAAN PENDIDIKAN

APBD 2019: Rp598,48 M



Sumber: Kemendagri, November 2019

Rincian Dana Transfer Daerah Bidang Pendidikan

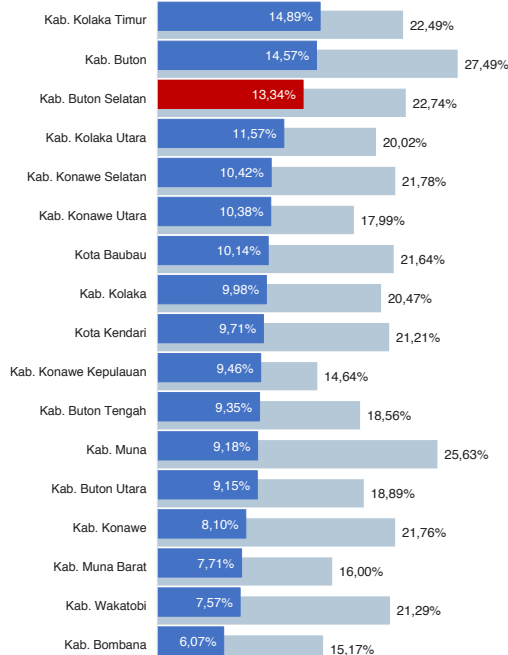
DAK Fiskal	24,09 M
TPG	22,41 M
Tamsil	0,36 M
Tunjangan Khusus Guru	0,86 M
DAU (Gaji GTK PNSD)	15,07 M
BOP PAUD	2,10 M

Alokasi Anggaran Bantuan Pemerintah (APBN)

PAUD-DIKMAS	0,00 M
SD	0,00 M
SMP	0,00 M
GTK	0,06 M
Kebudayaan	0,32 M
Total	0,38 M

Sumber: Kemendikbud, Oktober 2019

ANGGARAN PROGRAM URUSAN PENDIDIKAN (DINAS PENDIDIKAN)



■ Alokasi Anggaran Program Urusan Pendidikan di Luar Transfer Daerah (APBD Murni)
■ Alokasi Anggaran Program Urusan Pendidikan dengan Transfer Daerah

Sumber: Kemendagri, November 2019

DATA PENDIDIKAN DAERAH

SATUAN PENDIDIKAN	198	PENDIDIK	1.823
PAUD	81	PAUD	215
SD	69	SD	671
SMP	29	SMP	516
SMA	14	SMA	342
SMK	5	SMK	79
SLB	-	SLB	-

PESERTA DIDIK 25.126 RUANG KELAS 1.084

PAUD	3.515	PAUD	145
SD	11.960	SD	499
SMP	5.389	SMP	234
SMA	3.869	SMA	172
SMK	393	SMK	34
SLB	-	SLB	-

TENDIK 209 ROMBEL 1.080

PAUD	84	PAUD	187
SD	45	SD	493
SMP	42	SMP	214
SMA	27	SMA	155
SMK	11	SMK	31
SLB	-	SLB	-

Sumber: Data verifikasi PDSPK, Juli 2019

DATA RASIO PENDIDIKAN

GURU:SISWA					GURU PNS:SISWA				
SD	SMP	SMA	SMK	SLB	SD	SMP	SMA	SMK	SLB
1:18	1:10	1:11	1:5	-	1:39	1:28	1:30	1:17	-

ROMBEL:SISWA					RUANG KELAS:ROMBEL				
SD	SMP	SMA	SMK	SLB	SD	SMP	SMA	SMK	SLB
1:24	1:25	1:25	1:13	-	1:1	1:0,9	1:0,9	1:0,9	-

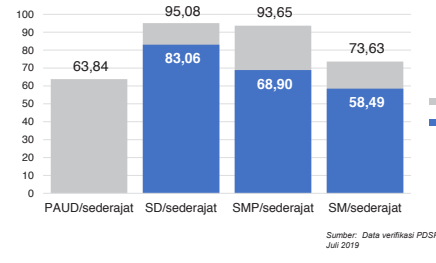
Sumber: Data verifikasi PDSPK, Juli 2019

PROGRAM INDONESIA PINTAR

	SD	SMP	SMA	SMK
Anggaran (dalam jutaan rupiah)	3.163	1.723	1.038	82
Penerima (siswa)	7.865	2.642	1.233	110

Sumber: Ditjen. Dikdasmen, Oktober, 2019

APK DAN APM 2018/2019 (persentase)



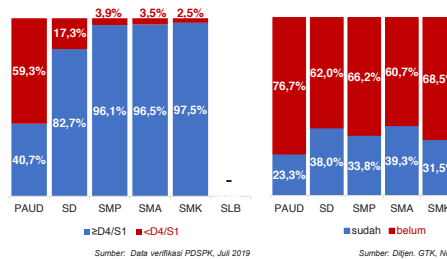
Sumber: Data verifikasi PDSPK, Juli 2019

SISWA PUTUS SEKOLAH DAN MENGULANG

	SD	SMP	SMA	SMK
PUTUS SEKOLAH	84	38	6	6
MENGULANG	288	2	5	2

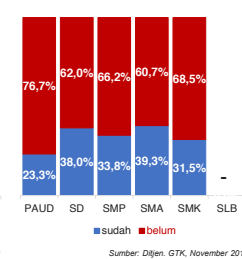
Sumber: Data verifikasi PDSPK, Juli 2019

KUALIFIKASI PENDIDIK




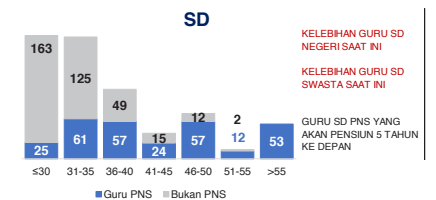
Sumber: Data verifikasi PDSPK, Juli 2019

PENDIDIK TERSERTIFIKASI



Sumber: Ditjen. GTK, November 2019

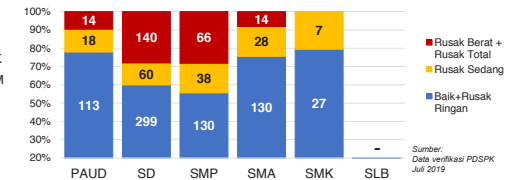
GURU MENURUT USIA



KAB. BUTON SELATAN

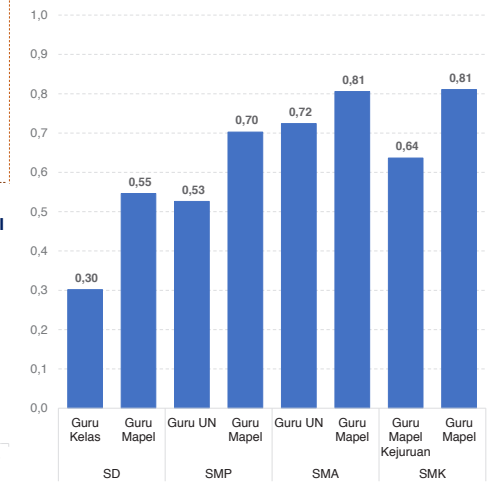
2

KONDISI RUANG KELAS



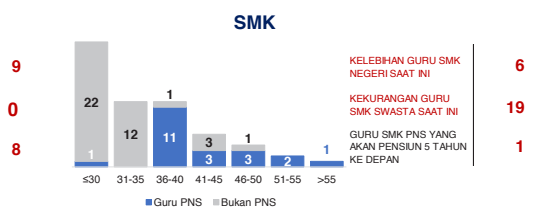
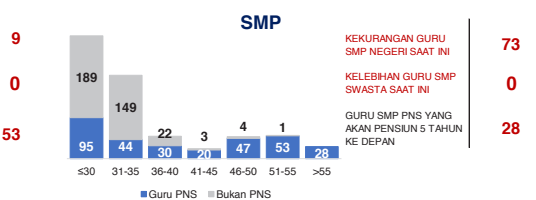
Sumber: Data verifikasi PDSPK, Juli 2019

INDEKS PEMERATAAN GURU PNS

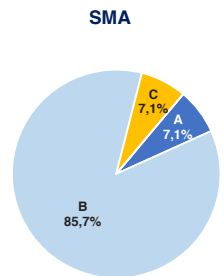
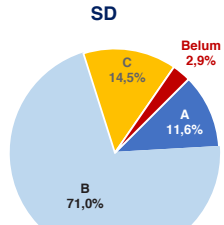


*Semakin mendekati 0 maka semakin merata

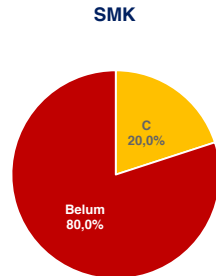
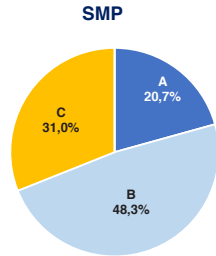
Sumber: Ditjen. GTK, November 2019



Sumber: Data Verifikasi PDSPK dan Ditjen. GTK, November 2019

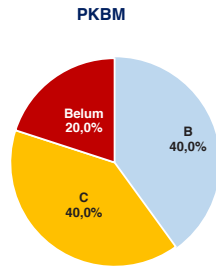
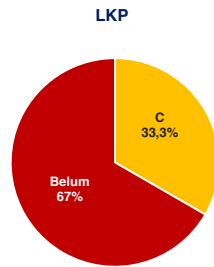
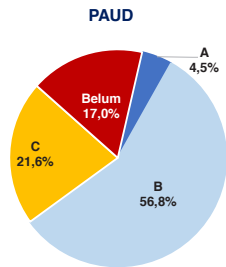


AKREDITASI SEKOLAH



Sumber: BAN S/M, Oktober 2019

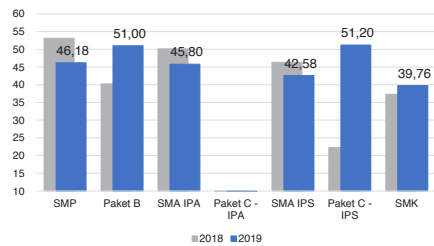
AKREDITASI PAUD DAN PNF



Sumber: BAN PAUD dan PNF, Desember 2019

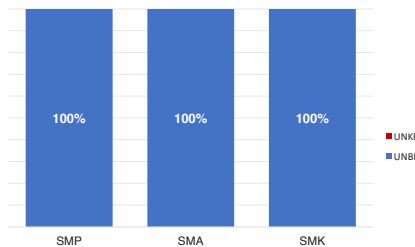
HASIL UJIAN NASIONAL

Nas.	52,82	40,17	53,00	32,07	47,42	28,52	46,72
Prov.	50,08	37,87	47,62	27,60	42,02	25,13	41,92



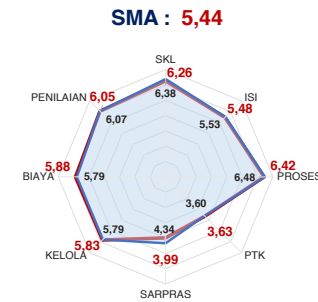
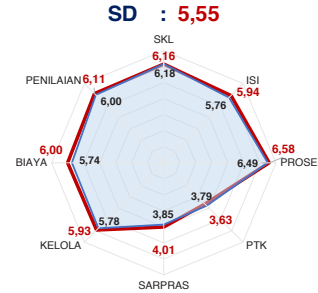
■ 2018 ■ 2019

PELAKSANAAN UNBK



Sumber: PUSPENDIK, September 2019

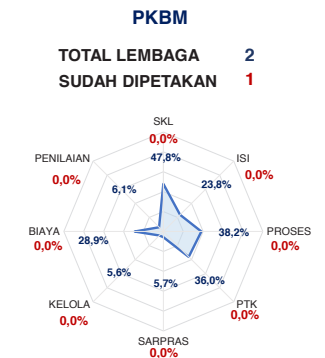
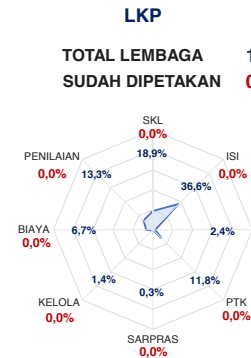
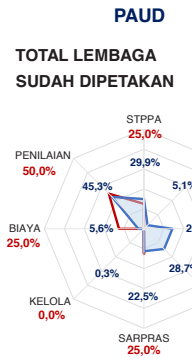
SKOR PMP SEKOLAH 2018



— Rata-Rata Kab./Kota — Rata-Rata Nasional

Sumber: Ditjen, Dikdasmen, Oktober 2019

PEMETAAN MUTU PAUD DAN PNF



— Rata-Rata Kab./Kota — Rata-Rata Nasional

Sumber: Ditjen PAUD dan Dikmas, Oktober 2019

KEBUDAYAAN

JENIS	JUMLAH
Cagar Budaya	0
Desa Adat	1
Museum	0
Komunitas Budaya	0

Sumber: Ditjen, Kebudayaan, November 2019

BAHASA DAERAH 2

Sumber: Badan Bahasa dan Perbukuan, Oktober 2019

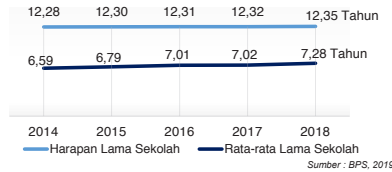
Diterbitkan oleh Kementerian Pendidikan dan Kebudayaan
Jalan Jenderal Sudirman, Senayan, Jakarta 10270, Telepon 021-5711144
Desember 2019

NERACA PENDIDIKAN DAERAH 2019



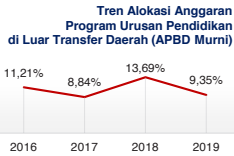
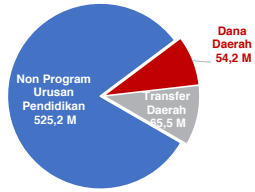
KAB. BUTON TENGAH SULAWESI TENGGARA

IPM 2018: Kab. 63,46 | Prov. 70,61 | Nas. 71,39



PENDANAAN PENDIDIKAN

APBD 2019: Rp644,89 M



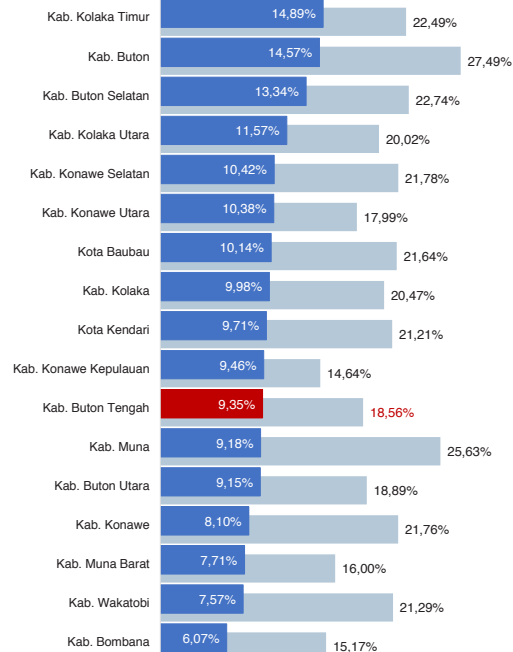
Rincian Dana Transfer Daerah Bidang Pendidikan

DAK Fisik	9,90 M
TPG	23,40 M
Tamsil	0,35 M
Tunjangan Khusus Guru	1,13 M
DAU (Gaji GTK PNSD)	27,27 M
BOP PAUD	3,43 M

Alokasi Anggaran Bantuan Pemerintah (APBN)

PAUD-DIKMAS	0,33 M
SD	0,00 M
SMP	0,00 M
GTK	0,09 M
Kebudayaan	0,43 M
Total	0,85 M

ANGGARAN PROGRAM URUSAN PENDIDIKAN (DINAS PENDIDIKAN)



■ Alokasi Anggaran Program Urusan Pendidikan di Luar Transfer Daerah (APBD Murni)
■ Alokasi Anggaran Program Urusan Pendidikan dengan Transfer Daerah

Sumber: Kemendagri, November 2019

DATA PENDIDIKAN DAERAH

SATUAN PENDIDIKAN	249	PENDIDIK	2.050
PAUD	87	PAUD	212
SD	95	SD	877
SMP	40	SMP	550
SMA	18	SMA	319
SMK	9	SMK	92
SLB	-	SLB	-

PESERTA DIDIK	28.669	RUANG KELAS	1.261
PAUD	3.773	PAUD	148
SD	14.179	SD	642
SMP	5.531	SMP	246
SMA	4.148	SMA	168
SMK	1.038	SMK	57
SLB	-	SLB	-

TENDIK	172	ROMBEL	1.316
PAUD	96	PAUD	195
SD	34	SD	661
SMP	26	SMP	227
SMA	8	SMA	170
SMK	8	SMK	63
SLB	-	SLB	-

Sumber: Data verifikasi PDSPK, Juli 2019

DATA RASIO PENDIDIKAN

GURU:SISWA					GURU PNS:SISWA				
SD	SMP	SMA	SMK	SLB	SD	SMP	SMA	SMK	SLB
1:16	1:10	1:13	1:11	-	1:34	1:29	1:37	1:61	-

ROMBEL:SISWA					RUANG KELAS:ROMBEL				
SD	SMP	SMA	SMK	SLB	SD	SMP	SMA	SMK	SLB
1:21	1:24	1:24	1:16	-	1:1	1:0,9	1:1	1:1,1	-

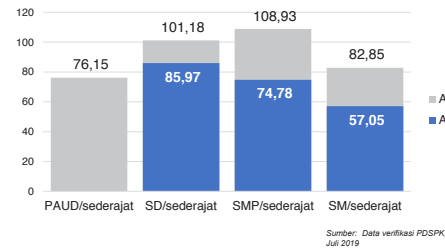
Sumber: Data verifikasi PDSPK, Juli 2019

PROGRAM INDONESIA PINTAR

	SD	SMP	SMA	SMK
Anggaran (dalam jutaan rupiah)	3.500	1.614	1.310	370
Penerima (sewa)	8.707	2.529	1.490	438

Sumber: Ditjen. Dikdasmen, Oktober, 2019

APK DAN APM 2018/2019 (persentase)



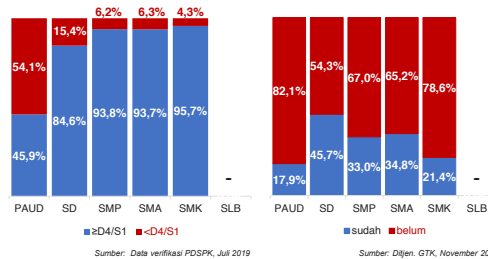
Sumber: Data verifikasi PDSPK, Juli 2019

SISWA PUTUS SEKOLAH DAN MENGULANG

	SD	SMP	SMA	SMK
PUTUS SEKOLAH	110	60	68	20
MENGULANG	270	13	17	14

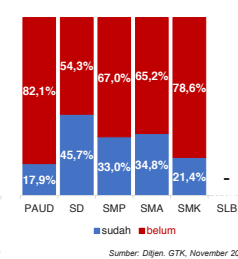
Sumber: Data verifikasi PDSPK, Juli 2019

KUALIFIKASI PENDIDIK



Sumber: Data verifikasi PDSPK, Juli 2019

PENDIDIK TERSERTIFIKASI



Sumber: Ditjen. GTK, November 2019

GURU MENURUT USIA

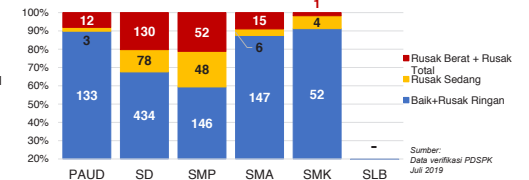


Sumber: Data Verifikasi PDSPK dan Ditjen GTK, November 2019

KAB. BUTON TENGAH

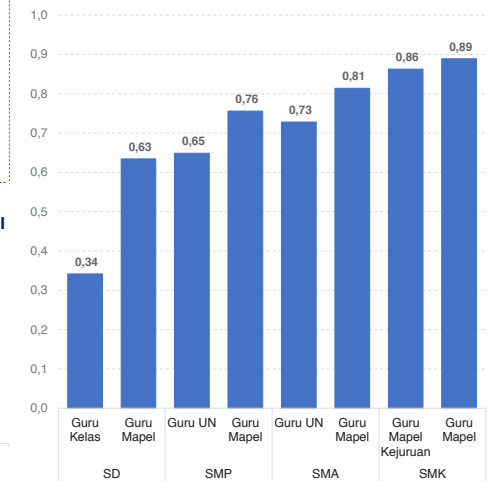
2

KONDISI RUANG KELAS



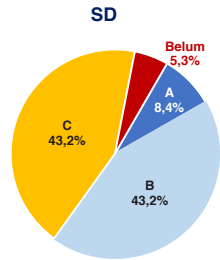
Sumber: Data verifikasi PDSPK, Juli 2019

INDEKS PEMERATAAN GURU PNS

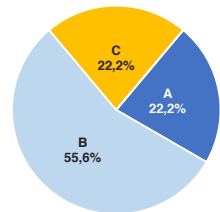


*Semakin mendekati 0 maka semakin merata

Sumber: Ditjen. GTK, November 2019

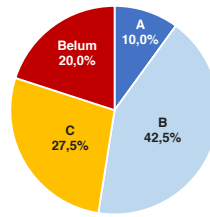


SMA

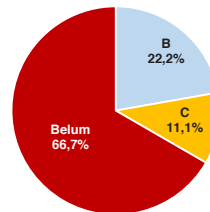


AKREDITASI SEKOLAH

SMP



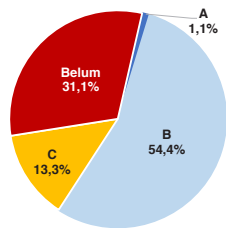
SMK



Sumber: BAN S/M, Oktober 2019

AKREDITASI PAUD DAN PNF

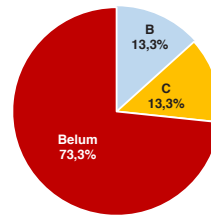
PAUD



LKP

-

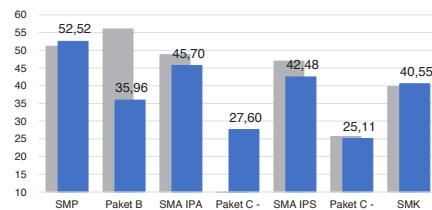
PKBM



Sumber: BAN PAUD dan PNF, Desember 2019

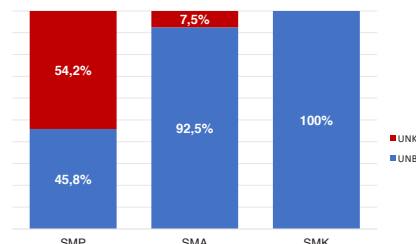
HASIL UJIAN NASIONAL

Nas.	52,82	40,17	53,00	32,07	47,42	28,52	46,72
Prov:	50,08	37,87	47,62	27,60	42,02	25,13	41,92



■ 2018 ■ 2019

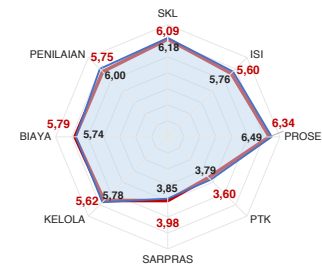
PELAKSANAAN UNBK



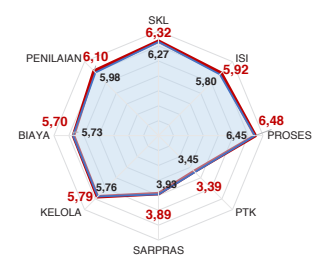
Sumber: PUSPENDIK, September 2019

SKOR PMP SEKOLAH 2018

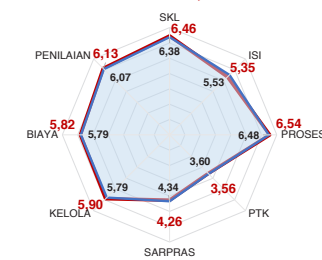
SD : 5,35



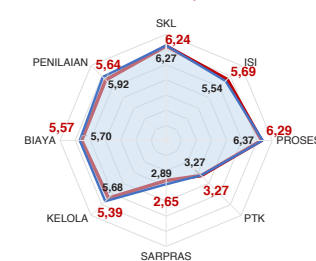
SMP : 5,45



SMA : 5,50



SMK : 5,09



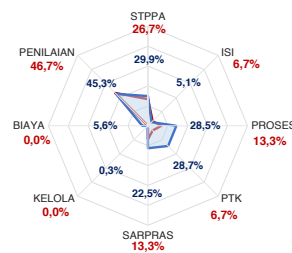
— Rata-Rata Kab./Kota — Rata-Rata Nasional

Sumber: Ditjen, Dikdasmen, Oktober 2019

PEMETAAN MUTU PAUD DAN PNF

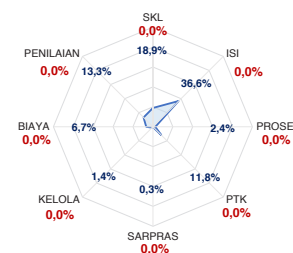
PAUD

TOTAL LEMBAGA 87
SUDAH DIPETAKAN 15



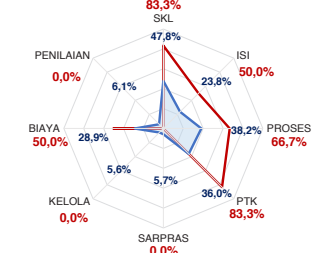
LKP

TOTAL LEMBAGA 0
SUDAH DIPETAKAN 0



PKBM

TOTAL LEMBAGA 11
SUDAH DIPETAKAN 6



— Rata-Rata Kab./Kota — Rata-Rata Nasional

Sumber: Ditjen PAUD dan Dikmas, Oktober 2019

KEBUDAYAAN

JENIS	JUMLAH
Cagar Budaya	0
Desa Adat	1
Museum	0
Komunitas Budaya	1

Sumber: Ditjen, Kebudayaan, November 2019

BAHASA DAERAH 2

Sumber: Badan Bahasa dan Perbukuan, Oktober 2019

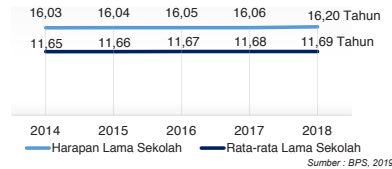
Diterbitkan oleh Kementerian Pendidikan dan Kebudayaan
Jalan Jenderal Sudirman, Senayan, Jakarta 10270, Telepon 021-5711144
Desember 2019

NERACA PENDIDIKAN DAERAH 2019



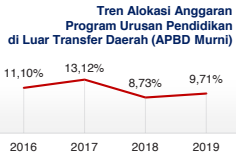
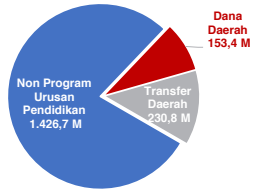
KOTA KENDARI SULAWESI TENGGARA

IPM 2018: Kota **82,22** | Prov. **70,61** | Nas. **71,39**



PENDANAAN PENDIDIKAN

APBD 2019: Rp1.810,83 M



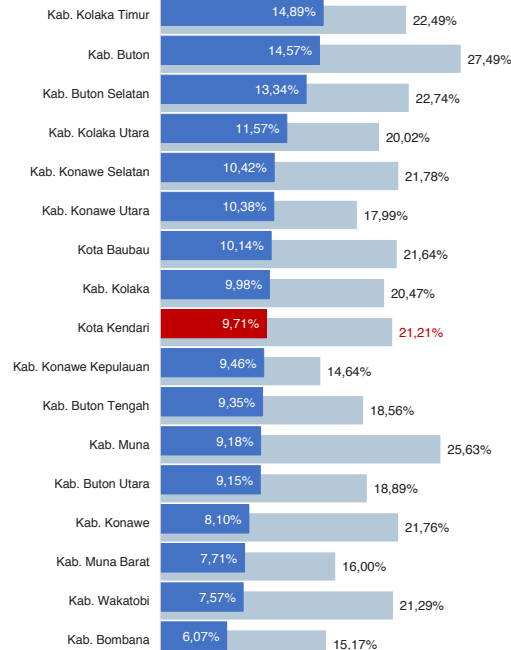
Rincian Dana Transfer Daerah Bidang Pendidikan

DAK Fiskal	40,82 M
TPG	85,31 M
Tamsil	1,21 M
Tunjangan Khusus Guru	0,00 M
DAU (Gaji GTK PNSD)	97,00 M
BOP PAUD	6,44 M

Alokasi Anggaran Bantuan Pemerintah (APBN)

PAUD-DIKMAS	2,06 M
SD	0,00 M
SMP	0,00 M
GTK	0,63 M
Kebudayaan	0,15 M
Total	2,84 M

ANGGARAN PROGRAM URUSAN PENDIDIKAN (DINAS PENDIDIKAN)



■ Alokasi Anggaran Program Urusan Pendidikan di Luar Transfer Daerah (APBD Murni)
■ Alokasi Anggaran Program Urusan Pendidikan dengan Transfer Daerah

Sumber: Kemendagri, November 2019

DATA PENDIDIKAN DAERAH

SATUAN PENDIDIKAN	365	PENDIDIK	5.187
PAUD	149	PAUD	864
SD	122	SD	1.866
SMP	39	SMP	1.024
SMA	26	SMA	785
SMK	21	SMK	578
SLB	8	SLB	70

PEPERTA DIDIK **78.037** RUANG KELAS **2.800**

PAUD	8.067	PAUD	411
SD	35.553	SD	1.213
SMP	15.389	SMP	497
SMA	11.693	SMA	390
SMK	6.906	SMK	229
SLB	429	SLB	60

TENDIK **668** ROMBEL **3.219**

PAUD	190	PAUD	529
SD	177	SD	1.372
SMP	173	SMP	524
SMA	65	SMA	400
SMK	59	SMK	305
SLB	4	SLB	89

Sumber: Data verifikasi PDSPK, Juli 2019

DATA RASIO PENDIDIKAN

GURU:SISWA GURU PNS:SISWA

SD	SMP	SMA	SMK	SLB	SD	SMP	SMA	SMK	SLB
1:19	1:15	1:15	1:12	1:6	1:31	1:19	1:18	1:19	1:48

ROMBEL:SISWA RUANG KELAS:ROMBEL

SD	SMP	SMA	SMK	SLB	SD	SMP	SMA	SMK	SLB
1:26	1:29	1:29	1:23	1:5	1:1,1	1:1,1	1:1	1:1,3	1:1,5

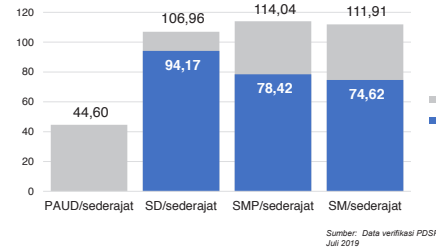
Sumber: Data verifikasi PDSPK, Juli 2019

PROGRAM INDONESIA PINTAR

Anggaran (dalam jutaan rupiah)	SD	SMP	SMA	SMK
Penerima (sewa)	3.419	2.583	1.632	1.089
	8.473	4.107	1.912	1.369

Sumber: Ditjen. Dikdasmen, Oktober 2019

APK DAN APM 2018/2019 (persentase)



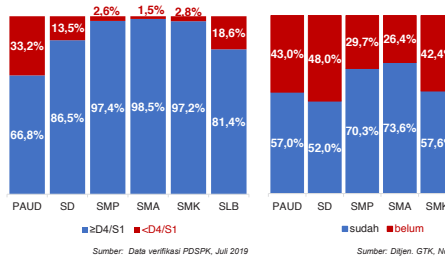
Sumber: Data verifikasi PDSPK, Juli 2019

SISWA PUTUS SEKOLAH DAN MENGULANG

	SD	SMP	SMA	SMK
PUTUS SEKOLAH	24	24	38	49
MENGULANG	237	42	51	138

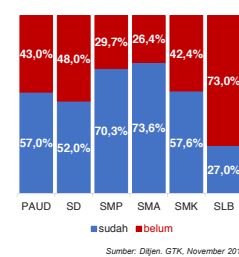
Sumber: Data verifikasi PDSPK, Juli 2019

KUALIFIKASI PENDIDIK



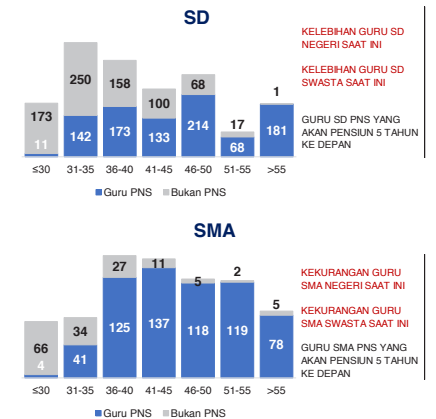
Sumber: Data verifikasi PDSPK, Juli 2019

PENDIDIK TERSERTIFIKASI



Sumber: Ditjen. GTK, November 2019

GURU MENURUT USIA



KELEBIHAN GURU SD NEGERI SAAT INI 23

KELEBIHAN GURU SD SWASTA SAAT INI 44

GURU SD PNS YANG AKAN PENSUNSI 5 TAHUN KE DEPAN 181

KEKURANGAN GURU SMA NEGERI SAAT INI 13

KEKURANGAN GURU SMA SWASTA SAAT INI 142

GURU SMA PNS YANG AKAN PENSUNSI 5 TAHUN KE DEPAN 78

KEKURANGAN GURU SMK NEGERI SAAT INI 59

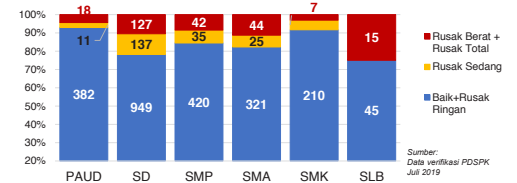
KEKURANGAN GURU SMK SWASTA SAAT INI 142

GURU SMK PNS YANG AKAN PENSUNSI 5 TAHUN KE DEPAN 41

KOTA KENDARI

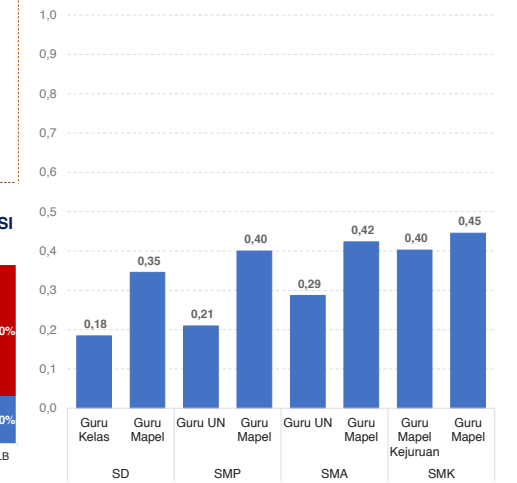
2

KONDISI RUANG KELAS



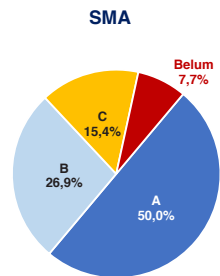
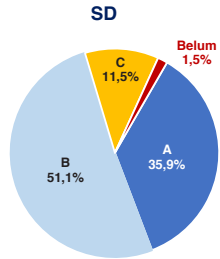
Sumber: Data verifikasi PDSPK, Juli 2019

INDEKS PEMERATAAN GURU PNS

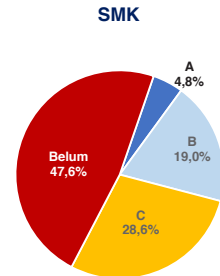
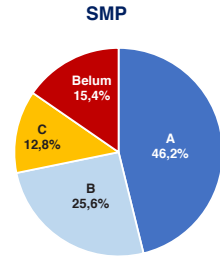


*Semakin mendekati 0 maka semakin merata

Sumber: Ditjen. GTK, November 2019

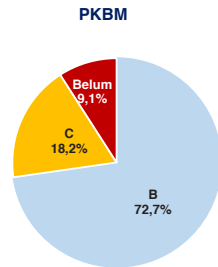
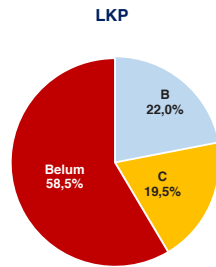
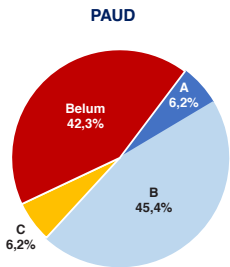


AKREDITASI SEKOLAH



Sumber : BAN S/M, Oktober 2019

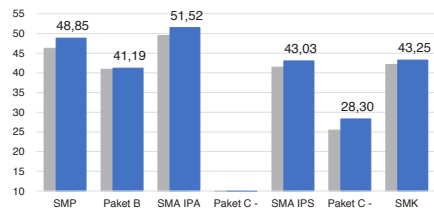
AKREDITASI PAUD DAN PNF



Sumber : BAN PAUD dan PNF, Desember 2019

HASIL UJIAN NASIONAL

Nas.	52,82	40,17	53,00	32,07	47,42	28,52	46,72
Prov:	50,08	37,87	47,62	27,60	42,02	25,13	41,92



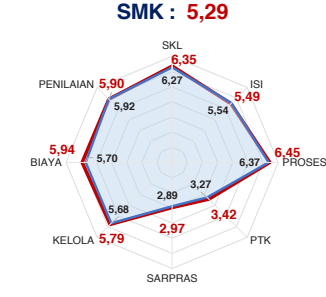
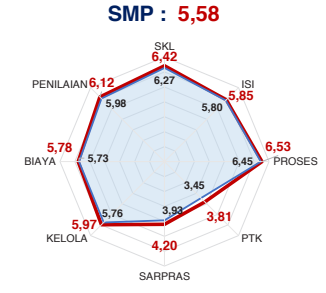
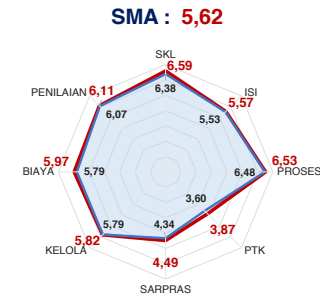
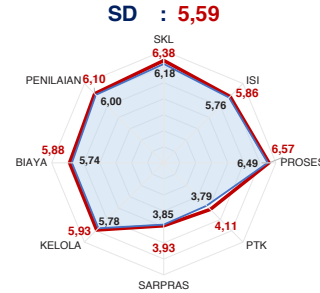
■ 2018 ■ 2019

PELAKSANAAN UNBK



Sumber : PUSPENDIK, September 2019

SKOR PMP SEKOLAH 2018

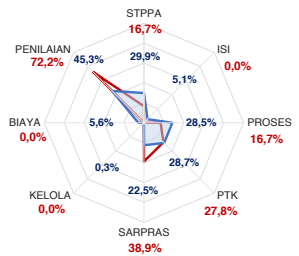


— Rata-Rata Kab./Kota — Rata-Rata Nasional

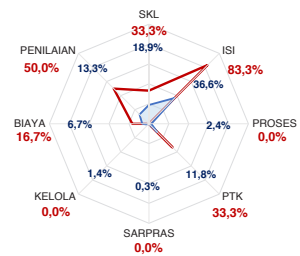
Sumber : Ditjen, Dikdasmen, Oktober 2019

PEMETAAN MUTU PAUD DAN PNF

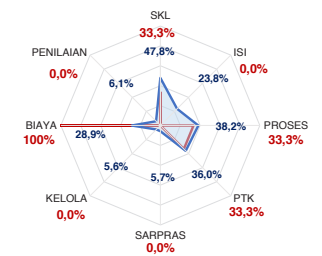
PAUD
TOTAL LEMBAGA 149
SUDAH DIPETAKAN 18



LKP
TOTAL LEMBAGA 17
SUDAH DIPETAKAN 6



PKBM
TOTAL LEMBAGA 15
SUDAH DIPETAKAN 3



— Rata-Rata Kab./Kota — Rata-Rata Nasional

Sumber : Ditjen PAUD dan Dikmas, Oktober 2019

KEBUDAYAAN

JENIS	JUMLAH
Cagar Budaya	14
Desa Adat	0
Museum	2
Komunitas Budaya	0

Sumber : Ditjen, Kebudayaan, November 2019

BAHASA DAERAH 0 *belum diverifikasi

Sumber : Badan Bahasa dan Perbukuan, Oktober 2019

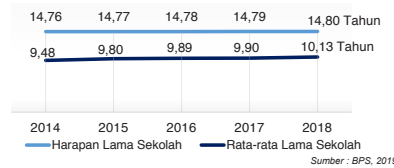
Diterbitkan oleh Kementerian Pendidikan dan Kebudayaan
Jalan Jenderal Sudirman, Senayan, Jakarta 10270, Telepon 021-5711144
Desember 2019

NERACA PENDIDIKAN DAERAH 2019



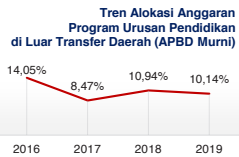
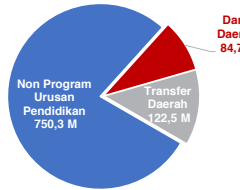
KOTA BAUBAU SULAWESI TENGGARA

IPM 2018: Kota **74,67** | Prov. **70,61** | Nas. **71,39**



PENDANAAN PENDIDIKAN

APBD 2019: Rp957,48 M



Sumber: Kemendagri, November 2019

Rincian Dana Transfer Daerah Bidang Pendidikan

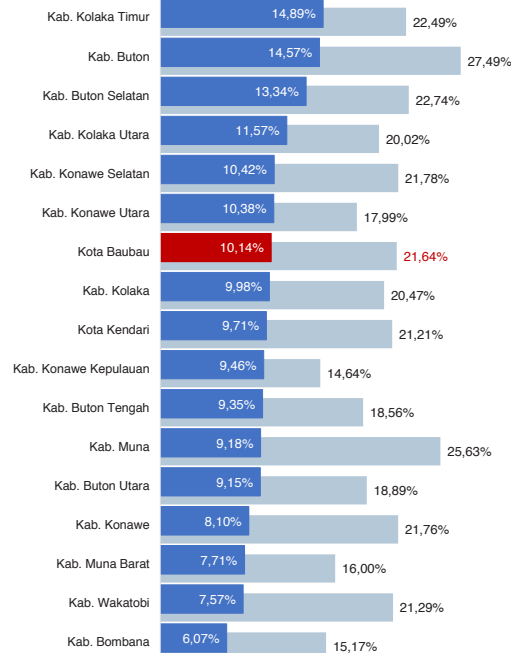
DAK Fiskal	9,92 M
TPG	51,14 M
Tamsil	0,78 M
Tunjangan Khusus Guru	0,00 M
DAU (Gaji GTK PNSD)	55,34 M
BOP PAUD	5,29 M

Alokasi Anggaran Bantuan Pemerintah (APBN)

PAUD-DIKMAS	0,44 M
SD	0,00 M
SMP	0,00 M
GTK	0,33 M
Kebudayaan	0,30 M
Total	1,07 M

Sumber: Kemendikbud, Oktober 2019

ANGGARAN PROGRAM URUSAN PENDIDIKAN (DINAS PENDIDIKAN)



■ Alokasi Anggaran Program Urusan Pendidikan di Luar Transfer Daerah (APBD Murni)
■ Alokasi Anggaran Program Urusan Pendidikan dengan Transfer Daerah

Sumber: Kemendagri, November 2019

DATA PENDIDIKAN DAERAH

SATUAN PENDIDIKAN	213	PENDIDIK	2.898
PAUD	95	PAUD	448
SD	68	SD	958
SMP	24	SMP	684
SMA	11	SMA	430
SMK	8	SMK	335
SLB	7	SLB	43

PESERTA DIDIK	40.941	RUANG KELAS	1.666
PAUD	4.556	PAUD	224
SD	17.646	SD	628
SMP	8.610	SMP	397
SMA	6.085	SMA	224
SMK	3.777	SMK	142
SLB	267	SLB	51

TENDIK	387	ROMBEL	1.705
PAUD	113	PAUD	269
SD	99	SD	682
SMP	100	SMP	327
SMA	41	SMA	208
SMK	34	SMK	154
SLB	-	SLB	65

Sumber: Data verifikasi PDSPK, Juli 2019

DATA RASIO PENDIDIKAN

GURU:SISWA					GURU PNS:SISWA				
SD	SMP	SMA	SMK	SLB	SD	SMP	SMA	SMK	SLB
1:18	1:13	1:14	1:11	1:6	1:26	1:16	1:18	1:16	1:30

ROMBEL:SISWA					RUANG KELAS:ROMBEL				
SD	SMP	SMA	SMK	SLB	SD	SMP	SMA	SMK	SLB
1:26	1:26	1:29	1:25	1:4	1:1,1	1:0,8	1:0,9	1:1,1	1:1,3

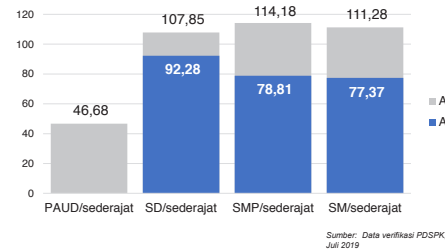
Sumber: Data verifikasi PDSPK, Juli 2019

PROGRAM INDONESIA PINTAR

	SD	SMP	SMA	SMK
Anggaran (dalam jutaan rupiah)	2.921	2.019	1.099	1.034
Penerima (dalam jutaan rupiah)	7.249	3.224	1.310	1.263

Sumber: Ditjen. Dikdasmen, Oktober 2019

APK DAN APM 2018/2019 (persentase)



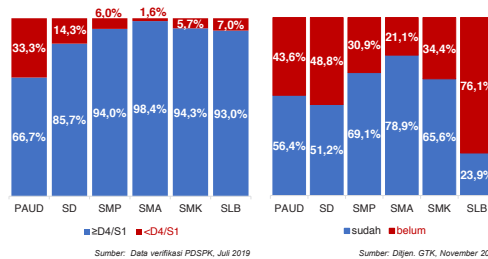
Sumber: Data verifikasi PDSPK, Juli 2019

SISWA PUTUS SEKOLAH DAN MENGULANG

	SD	SMP	SMA	SMK
PUTUS SEKOLAH	23	10	10	36
MENGULANG	256	21	22	2

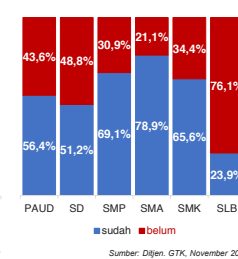
Sumber: Data verifikasi PDSPK, Juli 2019

KUALIFIKASI PENDIDIK



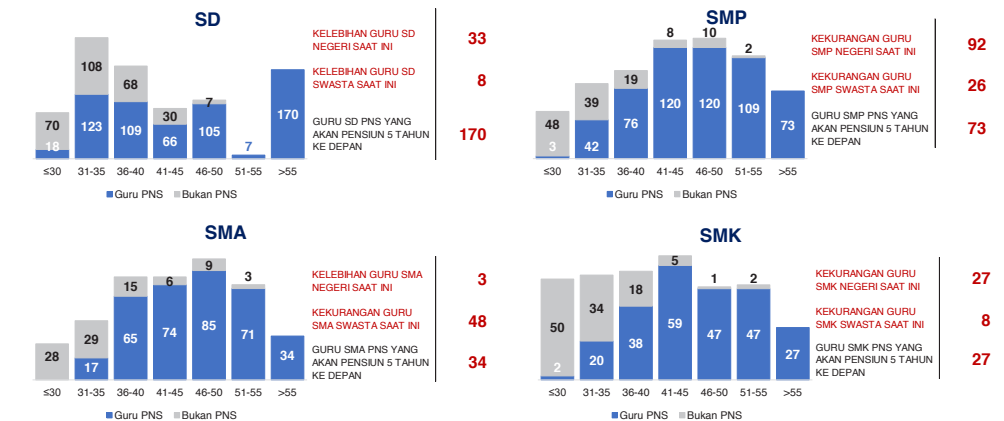
Sumber: Data verifikasi PDSPK, Juli 2019

PENDIDIK TERSERTIFIKASI



Sumber: Ditjen. GTK, November 2019

GURU MENURUT USIA

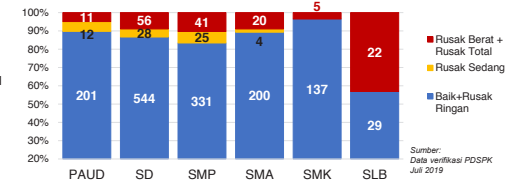


Sumber: Data Verifikasi PDSPK dan Ditjen GTK, November 2019

KOTA BAUBAU

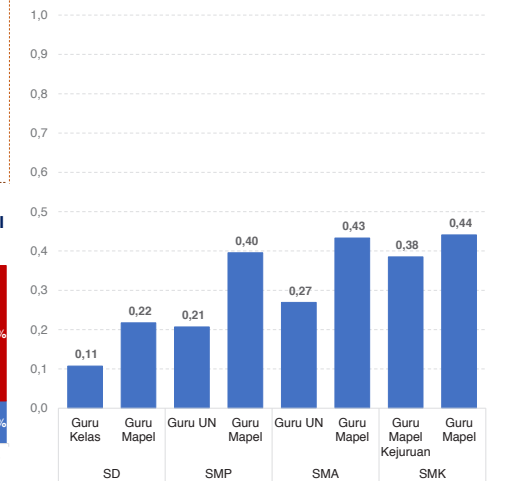
2

KONDISI RUANG KELAS



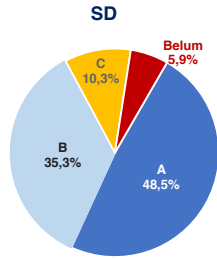
Sumber: Data verifikasi PDSPK, Juli 2019

INDEKS PEMERATAAN GURU PNS

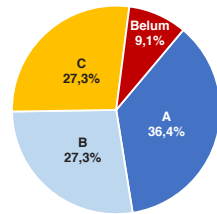


*Semakin mendekati 0 maka semakin merata

Sumber: Ditjen. GTK, November 2019

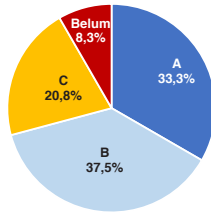


SMA

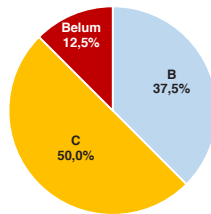


AKREDITASI SEKOLAH

SMP



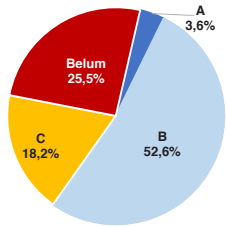
SMK



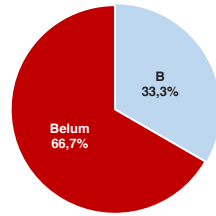
Sumber : BAN S/M, Oktober 2019

AKREDITASI PAUD DAN PNF

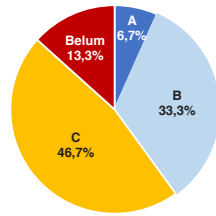
PAUD



LKP



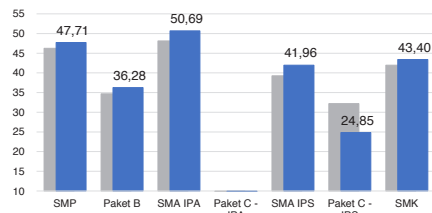
PKBM



Sumber : BAN PAUD dan PNF, Desember 2019

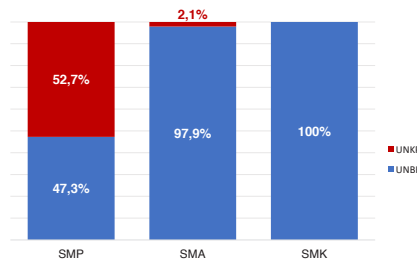
HASIL UJIAN NASIONAL

Nas.	52,82	40,17	53,00	32,07	47,42	28,52	46,72
Prov:	50,08	37,87	47,62	27,60	42,02	25,13	41,92



■ 2018 ■ 2019

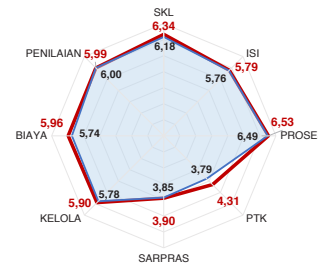
PELAKSANAAN UNBK



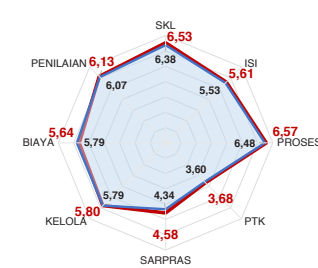
Sumber : PUSPENDIK, September 2019

SKOR PMP SEKOLAH 2018

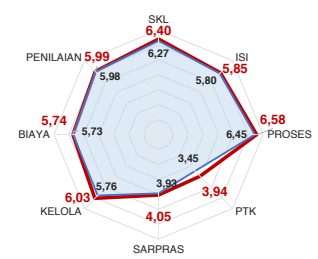
SD : 5,59



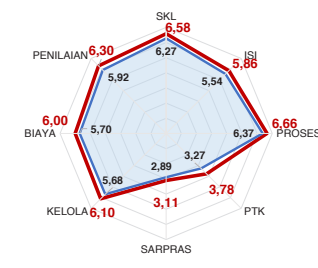
SMA : 5,57



SMP : 5,57



SMK : 5,55



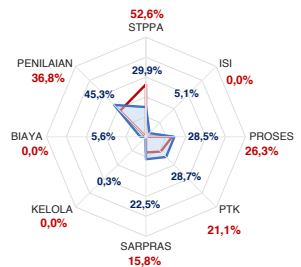
— Rata-Rata Kab./Kota — Rata-Rata Nasional

Sumber : Ditjen, Dikdasmen, Oktober 2019

PEMETAAN MUTU PAUD DAN PNF

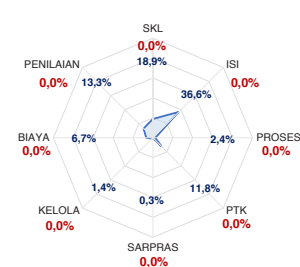
PAUD

TOTAL LEMBAGA 95
SUDAH DIPETAKAN 19



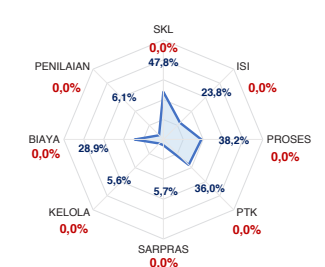
LKP

TOTAL LEMBAGA 1
SUDAH DIPETAKAN 0



PKBM

TOTAL LEMBAGA 6
SUDAH DIPETAKAN 0



— Rata-Rata Kab./Kota — Rata-Rata Nasional

Sumber : Ditjen PAUD dan Dikmas, Oktober 2019

KEBUDAYAAN

JENIS	JUMLAH
Cagar Budaya	30
Desa Adat	0
Museum	1
Komunitas Budaya	3

Sumber : Ditjen, Kebudayaan, November 2019

BAHASA DAERAH 3

Sumber : Badan Bahasa dan Perbukuan, Oktober 2019

Diterbitkan oleh Kementerian Pendidikan dan Kebudayaan
Jalan Jenderal Sudirman, Senayan, Jakarta 10270, Telepon 021-5711144
Desember 2019



Kementerian Pendidikan dan Kebudayaan
Republik Indonesia

 Jalan Jenderal Sudirman, Jakarta Pusat 10270

 Call Center: 177
SMS: 0811976929

 Telpon: (021) 5703303
 Email: pengaduan@kemdikbud.go.id

 <http://kemdikbud.go.id>
<http://npd.kemdikbud.go.id>

 @Kemdikbud_RI
 @kemdibud.RI

