



# Neraca Pendidikan Daerah 2019



09 Provinsi  
Riau

# Neraca Pendidikan Daerah 2019

Pusat Analisis dan Sinkronisasi Kebijakan  
Sekretariat Jenderal, Kementerian Pendidikan dan Kebudayaan

## NERACA PENDIDIKAN DAERAH 2019

### **Pelindung:**

Sekretaris Jenderal Kemendikbud

### **Penanggung Jawab:**

Kepala Pusat Analisis dan Sinkronisasi Kebijakan

### **Pengarah Materi:**

Kepala Bidang Sinkronisasi Kebijakan

Kepala Bidang Pemantauan dan Evaluasi Kinerja Kementerian

Kepala Bidang Pengelolaan Strategis

Kepala Subbagian Tata Usaha

### **Kontributor Data:**

Seluruh unit utama Kemendikbud

Kemendagri

BPS

BAN-S/M

BAN-PAUD & PNF

### **Editor:**

Hendarman

### **Penyusun:**

Yulaika Ernawati

Abdul Rachman Pambudi

Anditya Pratama

Andreas Yoga Aditama

Kadek Jeny Femila Devi

Paradhita Zulfa Nadia

Prabaria Vesca Yulianandra

Rusydina Ayu Triastika

Shara Zakia Nissa

Miftahussururi

Prista Rediza

Muhammad Abdurrahman Aditama

M. Firdaus Jubaedi

Rizki Muhammad Ramdhan

Rika Hidayat

Marista Sinaga

Ian Iapoh Simarmata

Dwiyani Widhiharsi Kusuma Putri

### **Editor Foto, Desain Sampul, dan Tata Letak**

Prista Rediza

Muhammad Abdurrahman Aditama

### **Sekretariat:**

Ana Arham | ana.arham07@kemdikbud.go.id

### **Keuangan:**

Diana Damey | diana.damey@kemdikbud.go.id

Gigih Anggana Yudha | gigih.yuda@kemdikbud.go.id

### **Diterbitkan oleh:**

**Pusat Analisis dan Sinkronisasi Kebijakan (PASKA)**

**Kementerian Pendidikan dan Kebudayaan RI**

**Jl. Jenderal Sudirman, Senayan, Jakarta Pusat – 10270**

**NERACA PENDIDIKAN DAERAH 2019**

**ISBN 978-623-7096-40-5**





## Kata Pengantar

Neraca Pendidikan Daerah (NPD) merupakan platform informasi tentang potret kinerja pendidikan pada suatu daerah yang dapat diakses oleh seluruh pemangku kepentingan. NPD merupakan salah satu ikhtiar dalam membangun basis informasi pendidikan yang dapat diakses oleh masyarakat luas dan dimanfaatkan oleh Pemerintah Pusat dan Pemerintah Daerah dalam mengambil kebijakan. Pada tahun 2019 ini, Kementerian Pendidikan dan Kebudayaan kembali menerbitkan NPD yang kelimakalinya yaitu NPD 2019.

Berdasarkan saran dan masukan dari banyak pihak, Kementerian Pendidikan dan Kebudayaan telah melakukan sejumlah perbaikan dan penyesuaian pada materi/substansi, desain, dan tata letak NPD 2019 yang terdiri atas penambahan Indeks Pembangunan Kebudayaan, Indeks Pemerataan Guru PNS, Skor Penjaminan Mutu Pendidikan (PMP) Sekolah, dan Pemetaan Mutu PAUD PNF. Selain dalam versi cetak, terdapat aplikasi yaitu <http://npd.kemdikbud.go.id>. Dalam aplikasi ini semua orang dapat mengunduh NPD versi cetak dan juga dapat melihat perbandingan profil pendidikan antardaerah baik dalam satu provinsi maupun lintas provinsi. Di samping itu, terdapat menu rekomendasi kebijakan dan praktik baik dari berbagai daerah dalam penyelesaian masalah pendidikan.

Mengusung paradigma pengelolaan pendidikan yang lebih transparan dan akuntabel, NPD 2019 tetap dimaksudkan untuk menampilkan dan menyajikan potret, informasi, kondisi, dan capaian pendidikan di suatu daerah (provinsi/kabupaten/kota). Sebagai bagian dari rencana aksi nasional Open Government Indonesia (OGI), NPD diharapkan dapat dimanfaatkan oleh para pengambil keputusan dan semua pemangku kepentingan pendidikan sebagai acuan dalam menetapkan kebijakan, menyusun perencanaan, mengevaluasi kebijakan pendidikan, merumuskan prioritas pembangunan pendidikan, serta membantu mengenali kekurangan dan kelebihan bidang pendidikan di daerah. NPD juga dapat dimanfaatkan oleh masyarakat sebagai basis pergerakan



untuk berkontribusi dan berpartisipasi memberikan saran dan masukan atas berbagai persoalan pendidikan di daerah masing-masing dalam rangka mewujudkan pendidikan yang bermutu, terjangkau, dan berkeadilan bagi seluruh rakyat Indonesia.

Kami menyampaikan penghargaan dan terima kasih yang sebesar-besarnya atas kontribusi dan dedikasi semua pihak yang terlibat dalam penyusunan NPD 2019 ini. Secara khusus, ucapan terima kasih yang tak terhingga kami sampaikan kepada Kantor Staf Kepresidenan (KSP) atas apresiasi dan dukungan kebijakan yang telah disampaikan yang menjadikan NPD sebagai inspirasi disusunnya neraca-neraca di Kementerian/Lembaga lainnya. Apresiasi dan dukungan KSP semakin menebalkan tekad dan keyakinan Kementerian Pendidikan dan Kebudayaan bahwa upaya peningkatan mutu pendidikan Indonesia yang lebih baik merupakan bentuk tanggung jawab bersama.

Mari kita bersama bergerak memajukan pendidikan Indonesia dengan semangat gotong royong. Semoga ikhtiar ini memberikan kontribusi positif bagi masa depan anak didik kita menjadi lebih baik dan berdaya saing tinggi. Aamiin.

Jakarta, Desember 2019  
Sekretaris Jenderal





## Daftar Isi

1. Kata Pengantar	ii
2. Daftar isi	iv
3. Daftar Istilah	v
4. Glosarium	vi
<b>5. Nasional</b>	<b>1</b>
6. Prov. Riau	3
7. Kab. Kampar	5
8. Kab. Bengkalis	7
9. Kab. Indragiri Hulu	9
10. Kab. Indragiri Hilir	11
11. Kab. Pelalawan	13
12. Kab. Rokan Hulu	15
13. Kab. Rokan Hilir	17
14. Kab. Siak	19
15. Kab. Kuantan Singingi	21
16. Kab. Kepulauan Meranti	23
17. Kota Pekanbaru	25
18. Kota Dumai	27

## Daftar Istilah

- |             |  |            |                                     |
|-------------|--|------------|-------------------------------------|
| 1. BOS      | : Bantuan Operasional Sekolah            | 17. Tendik | : Tenaga Kependidikan               |
| 2. BOP PAUD | : Biaya Operasional Penyelenggaraan PAUD | 18. TKG    | : Tunjangan Khusus Guru             |
| 3. IPK      | : Indeks Pembangunan Kebudayaan          | 19. TPG    | : Tunjangan Profesi Guru            |
| 4. IPG      | : Indeks Pemerataan Guru                 | 20. TAMSIL | : Tambahan Penghasilan              |
| 5. IPM      | : Indeks Pembangunan Manusia             | 21. DAU    | : Dana Alokasi Umum                 |
| 6. HLS      | : Harapan Lama Sekolah                   | 22. PIP    | : Program Indonesia Pintar          |
| 7. RLS      | : Rata-Rata Lama Sekolah                 | 23. PMP    | : Penjaminan Mutu Pendidikan        |
| 8. APK      | : Angka Partisipasi Kasar                | 24. PNF    | : Pendidikan Nonformal              |
| 9. APM      | : Angka Partisipasi Murni                | 25. PAUD   | : Pendidikan Anak Usia Dini         |
| 10. UN      | : Ujian Nasional                         | 26. PKBM   | : Pusat Kegiatan Belajar Masyarakat |
| 11. UNBK    | : Ujian Nasional Berbasis Komputer       | 27. LKP    | : Lembaga Kursus dan Pelatihan      |
| 12. UNKP    | : Ujian Nasional Kertas Dan Pensil       | 28. PNSD   | : Pegawai Negeri Sipil Daerah       |
| 13. OPD     | : Organisasi Perangkat Daerah            |            |                                     |
| 14. ROMBEL  | : Rombongan Belajar                      |            |                                     |
| 15. DAK     | : Dana Alokasi Khusus                    |            |                                     |
| 16. PK      | : Pendidikan Khusus                      |            |                                     |



# Glosarium

## 1. PENDANAAN PENDIDIKAN, menampilkan:

- a. Total alokasi APBD 2019 yaitu jumlah seluruh anggaran pendapatan dan belanja daerah tahun 2019.
- b. Dana Daerah yaitu anggaran pendidikan yang dialokasikan di dinas pendidikan di luar transfer daerah.
- c. Transfer Daerah bidang Pendidikan yaitu bagian dari belanja negara dalam rangka mendanai pelaksanaan desentralisasi fiskal berupa Dana Perimbangan, Dana Otonomi Khusus, dan Dana Penyesuaian di bidang pendidikan.
- d. Anggaran Program Urusan Pendidikan yaitu anggaran pendidikan yang terdapat di Dinas Pendidikan.
- e. Anggaran Nonprogram Urusan Pendidikan yaitu anggaran yang terdapat di Organisasi Perangkat Daerah (OPD) di luar Dinas Pendidikan.
- f. Rincian Dana Transfer Daerah Bidang Pendidikan di kabupaten/kota terdiri atas: DAK Fisik, TPG, Tamsil, TKG, DAU (Gaji GTK PNSD), dan BOP PAUD.
- g. Rincian Dana Transfer Daerah Bidang Pendidikan di provinsi terdiri atas: DAK Fisik, TPG, Tamsil, TKG, DAU (Gaji GTK PNSD), dan BOS.
- h. Alokasi Anggaran Bantuan Pemerintah (bersumber dari APBN) di provinsi, meliputi bantuan untuk SMA, SMK, GTK, dan PK.
- i. Alokasi Anggaran Bantuan Pemerintah (bersumber dari APBN) di kabupaten/kota, meliputi bantuan untuk PAUD-Dikmas, SD, SMP, GTK, dan Kebudayaan.
- j. Grafik perbandingan antara persentase alokasi anggaran program urusan pendidikan dengan transfer daerah dan anggaran program

urusan pendidikan di luar transfer daerah dirumuskan sebagai berikut

Persentase Anggaran Program Urusan Pendidikan:

- **Anggaran Program Urusan Pendidikan dengan Transfer Daerah**

$$= \frac{\text{Anggaran Program Urusan Pendidikan}}{\text{Total APBD}} \times 100\%$$

- **Anggaran Program Urusan Pendidikan di Luar Transfer Daerah**

$$= \frac{\text{Anggaran Program Urusan Pendidikan} - \text{Transfer Daerah di Luar BOS}}{\text{Total APBD} - \text{Transfer Daerah}} \times 100\%$$

- k. Tabel tren persentase alokasi anggaran merupakan persentase anggaran program urusan pendidikan di luar transfer daerah dari tahun 2016 - 2019.
- l. Persentase Realisasi Program Indonesia Pintar (PIP) menyajikan data persentase realisasi penerima dan penyerapan anggaran.

2. **DATA PENDIDIKAN DAERAH.** Menampilkan jumlah satuan pendidikan, ruang kelas, peserta didik dan pendidik per jenjang pendidikan formal dan nonformal. Jumlah pendidik formal yang ditampilkan adalah kategori guru aktif, yaitu guru yang memiliki sekolah induk dan pembelajaran, atau guru yang tidak memiliki sekolah induk namun memiliki pembelajaran dengan jumlah jam mengajar minimal 6 jam.

3. **INDEKS PEMBANGUNAN MANUSIA 2018.** Indeks Pembangunan Manusia (IPM) mengukur capaian pembangunan manusia berbasis sejumlah komponen dasar kualitas hidup. Sebagai ukuran kualitas hidup, IPM dibangun melalui pendekatan tiga dimensi dasar. Dimensi tersebut mencakup umur panjang dan sehat; pengetahuan, dan kehidupan yang layak. NPD menampilkan pencapaian skor Harapan Lama Sekolah (HLS), Rata-rata Lama Sekolah (RLS), dan perbandingan skor IPM

kabupaten/kota, provinsi, dan nasional selama kurun waktu 2014 – 2018.

- a. Harapan Lama Sekolah didefinisikan sebagai lamanya sekolah (dalam tahun) yang diharapkan akan dirasakan oleh anak pada umur tertentu di masa mendatang.
  - b. Rata-rata Lama Sekolah menunjukkan jenjang pendidikan yang pernah/sedang diduduki oleh seseorang.
4. **ANGKA PARTISIPASI KASAR (APK) DAN ANGKA PARTISIPASI MURNI (APM) 2018/2019.** Menampilkan persentase APK dan APM pada masing-masing jenjang pendidikan sederajat pada tahun pelajaran 2018/ 2019.
  5. **RASIO PENDIDIKAN.** Menampilkan perbandingan jumlah siswa terhadap guru, jumlah siswa terhadap guru PNS, jumlah siswa terhadap rombel, dan rombongan belajar terhadap ruang kelas yang ada untuk setiap jenjang pendidikan.
  6. **KUALIFIKASI GURU.** Menampilkan perbandingan persentase guru yang sudah dan belum memenuhi kualifikasi S1/D4 untuk setiap jenjang pendidikan pada tahun pelajaran 2018/ 2019.
  7. **GURU MENURUT USIA.** Menampilkan jumlah guru PNS dan bukan PNS menurut rentang usia 5 tahunan, disajikan pula jumlah guru PNS yang akan pensiun dalam waktu 5 tahun ke depan.
  8. **GURU TERSERTIFIKASI.** Menampilkan persentase perbandingan guru yang sudah tersertifikasi dan belum. Sertifikat pendidik diberikan kepada guru yang telah memenuhi standar profesional guru.
  9. **SISWA PUTUS SEKOLAH DAN MENGULANG.** Menyajikan data jumlah siswa yang putus sekolah (drop out) dan mengulang per jenjang pendidikan.
  10. **HASIL UJIAN NASIONAL.** Menampilkan rerata hasil Ujian Nasional (UN) pada jenjang SMP, SMA, SMK, Paket B, Paket C IPA dan Paket

C IPS di kabupaten/kota, provinsi, dan nasional tahun pelajaran 2018/ 2019.

11. **PERSENTASE UNBK PER JENJANG.** Menampilkan persentase peserta UNBK dan jumlah peserta yang menggunakan kertas dan pensil (UNKP) pada jenjang SMP, SMA, dan SMK di Kabupaten/ Kota, Provinsi dan Nasional tahun pelajaran 2018/2019.
12. **KONDISI RUANG KELAS.** Menampilkan perbandingan jumlah ruang kelas yang kondisinya baik, rusak ringan, rusak sedang, rusak berat, dan rusak total di setiap jenjang pendidikan pada tahun pelajaran 2018/ 2019.
13. **AKREDITASI PAUD DAN PNF.** Menampilkan persentase satuan Pendidikan Anak Usia Dini (PAUD), Lembaga Kursus dan Pelatihan (LKP) dan Pusat Kegiatan Belajar Masyarakat (PKBM) termasuk Sanggar Kegiatan Belajar (SKB)/Satuan Pendidikan Non Formal sejenis yang memperoleh hasil akreditasi A, B, C, dan belum terakreditasi. Hasil akreditasi B termasuk yang sudah diakreditasi dan lolos memperoleh status Terakreditasi (T) pada tahun 2015. Kategori belum terakreditasi terdiri atas yang belum diakreditasi dan sudah diakreditasi tetapi tidak lolos atau Tidak Terakreditasi (TT).
14. **AKREDITASI SEKOLAH.** Menampilkan persentase sekolah yang memperoleh hasil akreditasi A, B, C, dan belum terakreditasi di setiap jenjang pendidikan. Kategori belum terakreditasi terdiri atas yang belum diakreditasi dan sudah diakreditasi tetapi tidak lolos atau Tidak Terakreditasi (TT).
15. **SKOR PENJAMINAN MUTU PENDIDIKAN (PMP) SEKOLAH.** Menampilkan capaian 8 Standar Nasional Pendidikan (SNP) pada satuan pendidikan dasar dan menengah yang terdiri atas 1) Standar Kompetensi Lulusan, 2) Standar Isi, 3) Standar Proses, 4) Standar Pendidik dan Tenaga Kependidikan, 5) Standar Sarana dan Prasarana, 6) Standar Pengelolaan, 7) Standar Pembiayaan,

dan 8) Standar Penilaian Pendidikan. Angka capaian indikator disajikan pada skala angka 0 – 7 sebagai berikut:

	Menuju SNP Level 1	Menuju SNP Level 2	Menuju SNP Level 3	Menuju SNP Level 4	Sudah SNP
Batas Bawah	0,00	2,05	3,71	5,07	6,67
Batas Atas	2,04	3,70	5,06	6,66	7,00

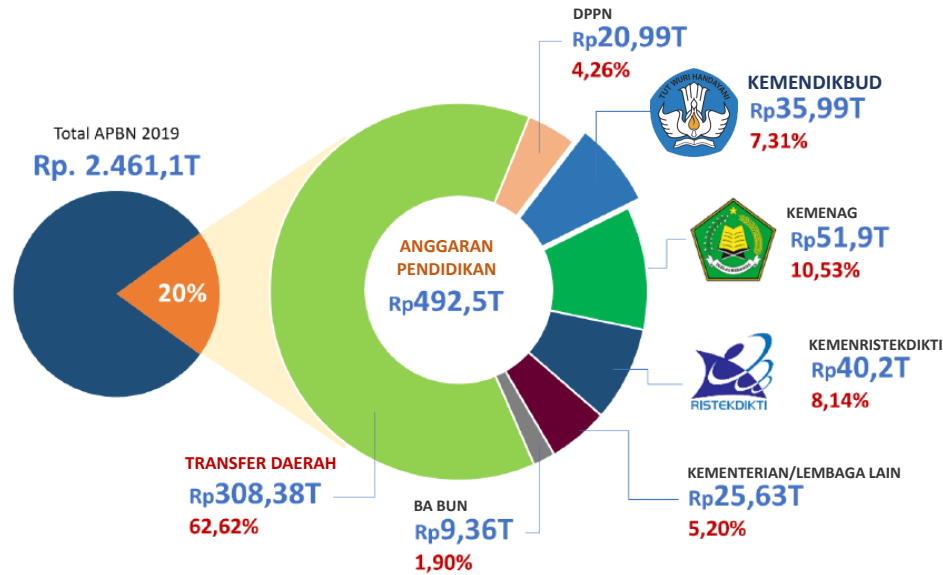
16. **PEMETAAN MUTU PAUD DAN PNF.** Menyajikan data terkait pemetaan mutu PAUD dan PNF. Pemetaan mutu meliputi 1) standar kompetensi lulusan (SKL)/Standar Tingkat Pencapaian Perkembangan Anak (STPPA), 2) Standar Isi, 3) Standar Proses, 4) Standar Pendidik dan Tenaga Kependidikan, 5) Standar Sarana dan Prasarana, 6) Standar Pengelolaan, 7) Standar Pembiayaan, dan 8) Standar Penilaian Pendidikan. Persentase yang ditampilkan untuk setiap standar menyatakan nilai ketercapaian lembaga yang telah dipetakan sesuai dengan standar nasional pendidikan.
17. **DATA KEBUDAYAAN.** Menyajikan data ragam budaya (Cagar Budaya yang didaftarkan ke Direktorat Jenderal Kebudayaan, Desa Adat yang direvitalisasi oleh Direktorat Jenderal Kebudayaan, Museum yang sudah terdaftar di Direktorat Jenderal Kebudayaan, dan Komunitas Budaya yang difasilitasi oleh Direktorat Jenderal Kebudayaan).
18. **BAHASA DAERAH.** Menyajikan jumlah persebaran bahasa daerah terpetakan hasil pemetaan bahasa daerah dari 2.560 daerah pengamatan.

19. **INDEKS PEMBANGUNAN KEBUDAYAAN (IPK).** Merupakan suatu instrumen yang disusun bersama antara Kemendikbud, Kementerian PPN/BAPPENAS dan Badan Pusat Statistik (BPS) untuk mengukur capaian pembangunan kebudayaan sesuai dengan amanat UU 5/2017 tentang Pemajuan Kebudayaan. Ada tujuh dimensi pengukuran Capaian Pembangunan Kebudayaan yaitu Dimensi 1 Ekonomi Budaya, Dimensi 2 Pendidikan, Dimensi 3 Ketahanan Sosial Budaya, Dimensi 4 Warisan Budaya, Dimensi 5 Ekspresi Budaya, Dimensi 6 Budaya Literasi dan Dimensi 7 Gender.
20. **INDEKS PEMERATAAN GURU (IPG) PNS.** Menyajikan data tingkat pemerataan guru PNS Kabupaten/Kota, Provinsi, atau lingkup Nasional. Pemerataan sempurna guru dapat terjadi apabila ketersediaan guru PNS sama dengan kebutuhan guru pada semua sekolah di satu wilayah yang ditunjukkan oleh IPG dengan angka 0. Namun apabila terdapat ketimpangan penugasan yang menyebabkan adanya kekurangan atau kelebihan guru, IPG akan bergerak dari angka 0 menuju angka 1 (satu). Ketidakmerataan sempurna guru dicerminkan oleh IPG dengan angka 1 (satu).





## INDEKS PEMBANGUNAN MANUSIA INDONESIA 2018 71,39



### Tren Alokasi Anggaran Pendidikan



### PROGRAM INDONESIA PINTAR

	SD	SMP	SMA	SMK
Anggaran (dalam jutaan rupiah)	3.166.966	1.961.628	769.293	843.779
Penerima (siswa)	7.832.996	3.099.770	914.285	1.092.856

Sumber: Ditjen. Dikdasmen, Oktober, 2019

### DATA PENDIDIKAN

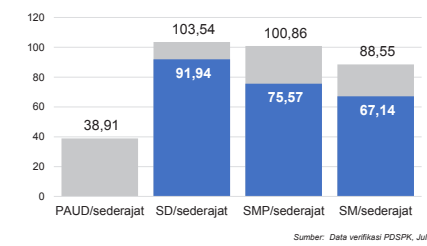
	Peserta Didik	Pendidik	Ruang Kelas	Satuan Pendidikan	Tendik	Rombel
<b>TOTAL</b>	<b>51.800.158</b>	<b>3.303.336</b>	<b>2.075.026</b>	<b>404.807</b>	<b>2.301.143</b>	<b>548.892</b>
PAUD	6.747.569	569.170	304.624	185.631	449.662	201.757
SD	25.175.681	1.459.307	1.063.335	149.040	1.123.381	113.156
SMP	9.958.841	640.010	358.078	39.964	351.452	118.694
SMA	4.806.306	309.616	163.216	13.797	163.832	58.624
SMK	4.978.503	300.288	165.715	14.148	182.242	54.026
SLB	133.258	24.945	20.058	2.227	30.574	2.635

### DATA RASIO PENDIDIKAN

GURU:SISWA					
SD	SMP	SMA	SMK	SLB	
1:17	1:16	1:16	1:17	1:5	
GURU PNS:SISWA					
SD	SMP	SMA	SMK	SLB	
1:33	1:32	1:32	1:56	1:15	
ROMBEL:SISWA					
SD	SMP	SMA	SMK	SLB	
1:22	1:28	1:29	1:27	1:4	
RUANG KELAS:ROMBEL					
SD	SMP	SMA	SMK	SLB	
1:1,1	1:1	1:1	1:1,1	1:1,5	

Sumber: Data verifikasi PDSPPK, Juli 2019

### APK DAN APM 2018/2019 (persentase)

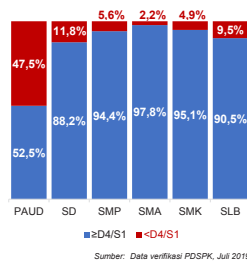


### SISWA PUTUS SEKOLAH DAN MENGULANG

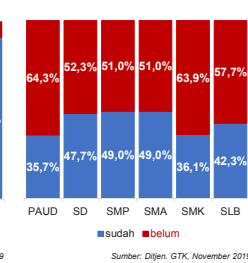
	SD	SMP	SMA	SMK
PUTUS SEKOLAH	33.268	28.651	15.953	25.357
MENGULANG	342.287	35.230	12.296	19.187

Sumber: Data verifikasi PDSPPK, Juli 2019

### KUALIFIKASI PENDIDIK

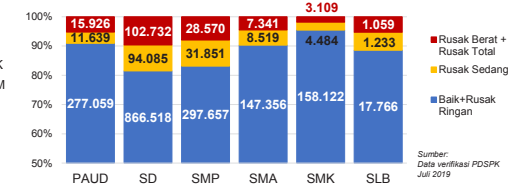


### PENDIDIK TERSERTIFIKASI

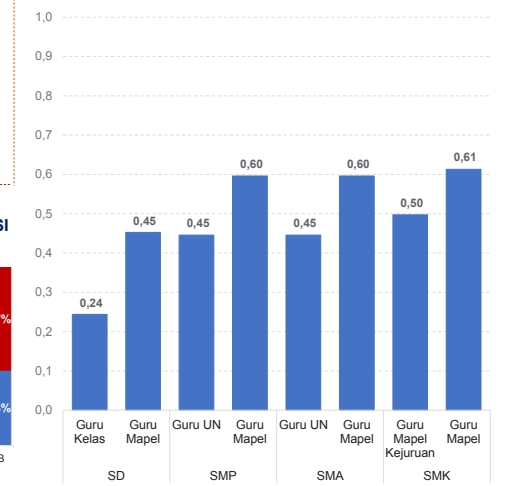


## INDONESIA

### KONDISI RUANG KELAS

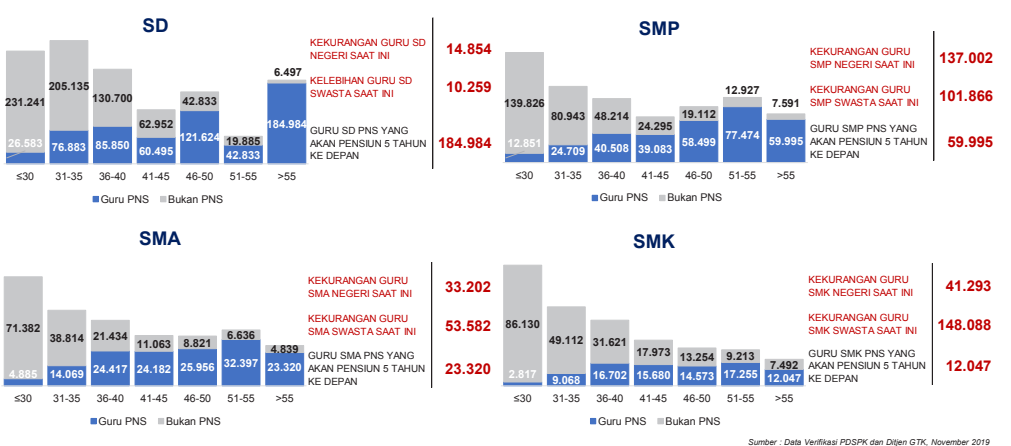


### INDEKS PEMERATAAN GURU PNS

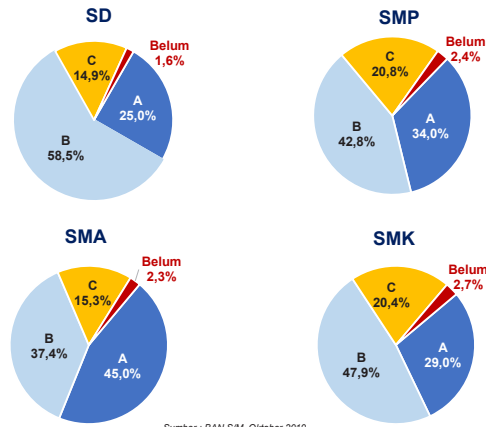


\*Semakin mendekati 0 maka semakin merata

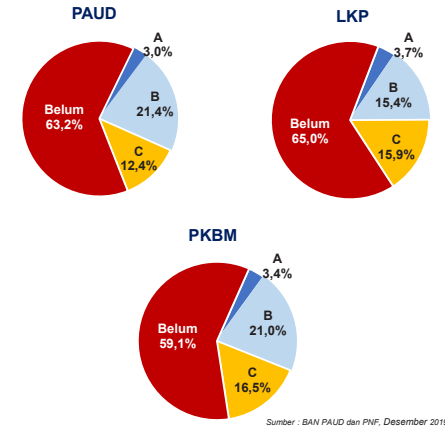
### GURU MENURUT USIA



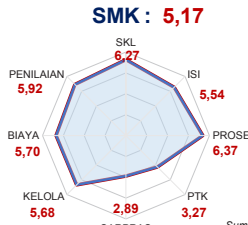
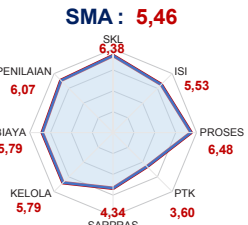
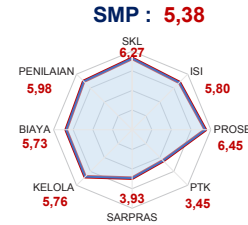
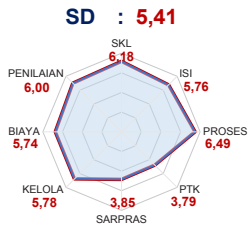
AKREDITASI SEKOLAH



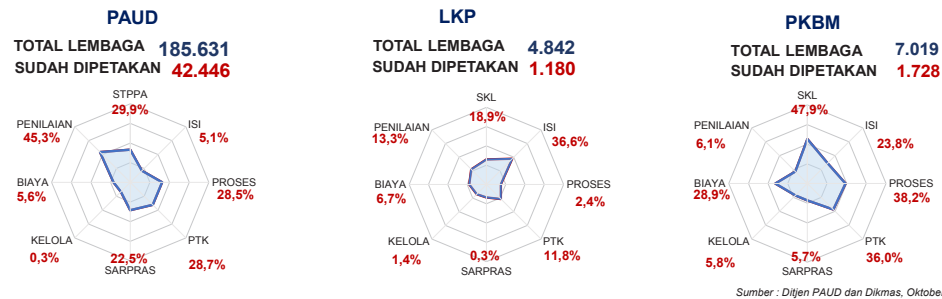
AKREDITASI PAUD DAN PNF



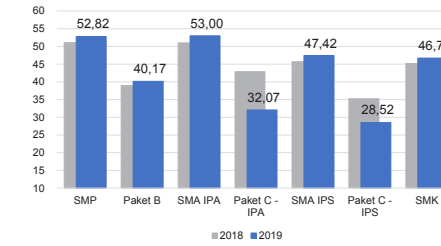
SKOR PMP SEKOLAH 2018



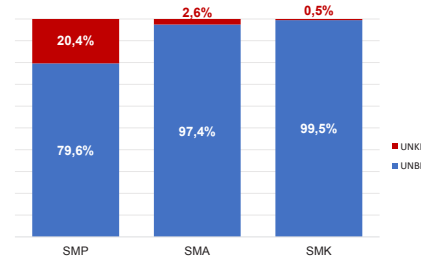
PEMETAAN MUTU PAUD DAN PNF



HASIL UJIAN NASIONAL



PELAKSANAAN UNBK



BAHASA DAERAH **668** Sumber: Badan Bahasa dan Perbukuan, Oktober 2019

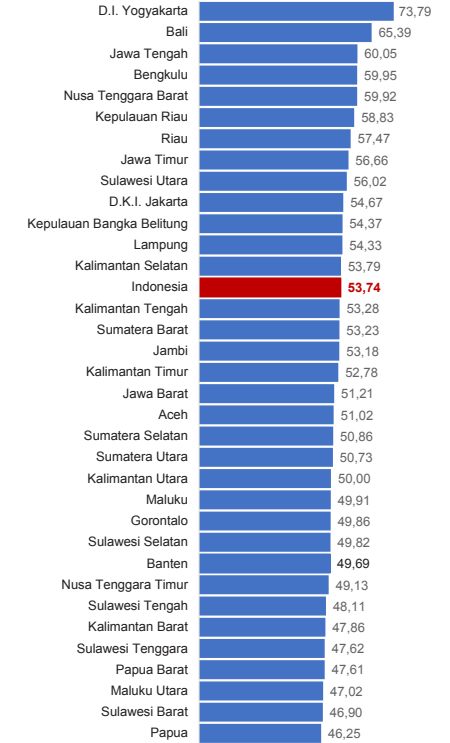
DATA KEBUDAYAAN

JENIS	JUMLAH
Cagar Budaya	46.437
Desa Adat	72
Museum	438
Komunitas Budaya	240

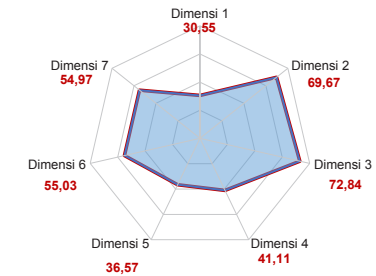
KETERANGAN DIMENSI INDEKS PEMBANGUNAN KEBUDAYAAN 2018

- Dimensi 1 | Ekonomi Budaya
- Dimensi 2 | Pendidikan
- Dimensi 3 | Ketahanan Sosial Budaya
- Dimensi 4 | Warisan Budaya
- Dimensi 5 | Ekspresi Budaya
- Dimensi 6 | Budaya Literasi
- Dimensi 7 | Gender

INDEKS PEMBANGUNAN KEBUDAYAAN 2018



DIMENSI INDEKS PEMBANGUNAN KEBUDAYAAN 2018



Sumber: Ditjen. Kebudayaan, November 2019

Diterbitkan oleh Kementerian Pendidikan dan Kebudayaan  
Jalan Jenderal Sudirman, Senayan, Jakarta 10270, Telepon 021-5711144  
Desember 2019

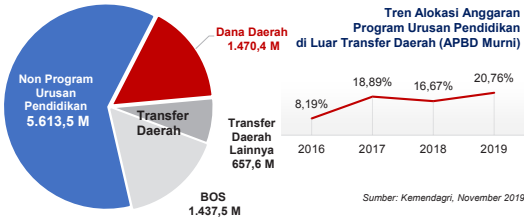
# NERACA PENDIDIKAN DAERAH 2019



## PROVINSI RIAU

### PENDANAAN PENDIDIKAN

APBD 2019: Rp9.179,05 M



### Rincian Dana Transfer Daerah Bidang Pendidikan

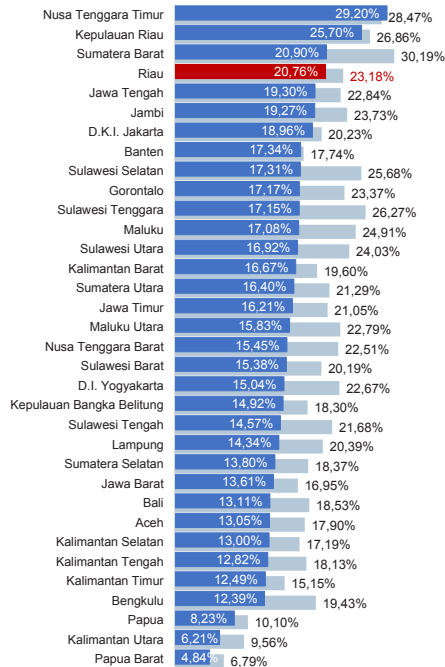
DAK Fisik	33,47 M
TPG	254,25 M
Tamsil	0,00 M
Tunjangan Khusus Guru	0,00 M
DAU (Gaji GTK PNSD)	369,83 M
BOS	1437,54 M

### Alokasi Anggaran Bantuan Pemerintah (APBN)

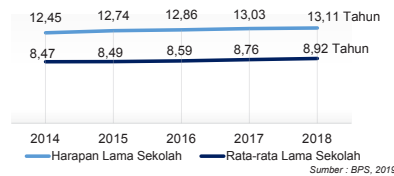
SMA	0,00 M
SMK	19,39 M
PK	9,72 M
GTK	0,74 M
Total	29,85 M

Sumber: Kemendikbud, Oktober 2019

### ANGGARAN PROGRAM URUSAN PENDIDIKAN (DINAS PENDIDIKAN)



IPM 2018: Prov. 72,44 Nas. 71,39



### DATA PENDIDIKAN DAERAH

SATUAN PENDIDIKAN	9.721	PENDIDIK	98.639
PAUD	4.060	PAUD	14.090
SD	3.699	SD	47.142
SMP	1.176	SMP	18.652
SMA	444	SMA	10.826
SMK	296	SMK	7.392
SLB	46	SLB	537

PESERTA DIDIK 1.452.762 RUANG KELAS 57.760

PAUD	144.975	PAUD	7.549
SD	794.856	SD	31.154
SMP	259.906	SMP	9.685
SMA	153.551	SMA	5.270
SMK	96.315	SMK	3.607
SLB	3.159	SLB	495

TENDIK 13.853 ROMBEL 63.018

PAUD	4.738	PAUD	9.588
SD	3.160	SD	34.176
SMP	2.986	SMP	9.473
SMA	1.779	SMA	5.294
SMK	1.149	SMK	3.855
SLB	41	SLB	632

Sumber: Data verifikasi PDSPK, Juli 2019

### DATA RASIO PENDIDIKAN

GURU:SISWA					GURU PNS:SISWA				
SD	SMP	SMA	SMK	SLB	SD	SMP	SMA	SMK	SLB
1:17	1:14	1:14	1:13	1:6	1:35	1:32	1:32	1:50	1:23

ROMBEL:SISWA					RUANG KELAS:ROMBEL				
SD	SMP	SMA	SMK	SLB	SD	SMP	SMA	SMK	SLB
1:23	1:27	1:29	1:25	1:5	1:1,1	1:1	1:1	1:1,1	1:1,3

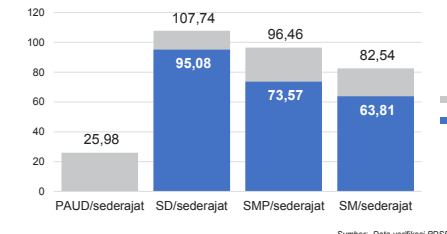
Sumber: Data verifikasi PDSPK, Juli 2019

### PROGRAM INDONESIA PINTAR

	SD	SMP	SMA	SMK
Anggaran (dalam jutaan rupiah)	71.346	44.248	21.770	10.806
Penerima (dalam jutaan rupiah)	175.444	68.435	25.803	14.272

Sumber: Ditjen. Dikdasmen, Oktober 2019

### APK DAN APM 2018/2019 (persentase)

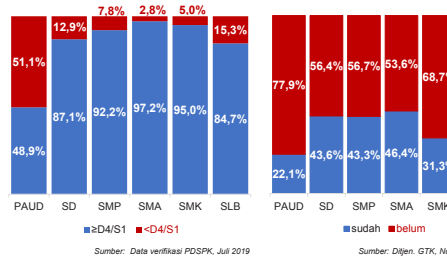


### SISWA PUTUS SEKOLAH DAN MENGULANG

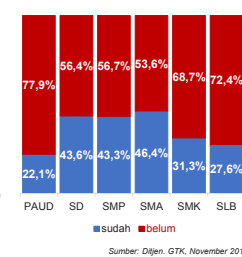
	SD	SMP	SMA	SMK
PUTUS SEKOLAH	1.096	503	307	540
MENGULANG	12.175	800	292	383

Sumber: Data verifikasi PDSPK, Juli 2019

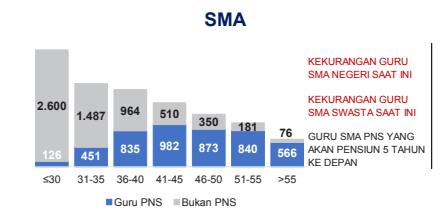
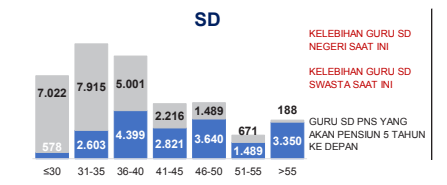
### KUALIFIKASI PENDIDIK



### PENDIDIK TERSERTIFIKASI

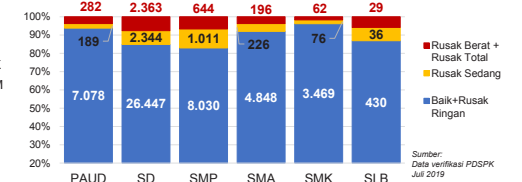


### GURU MENURUT USIA

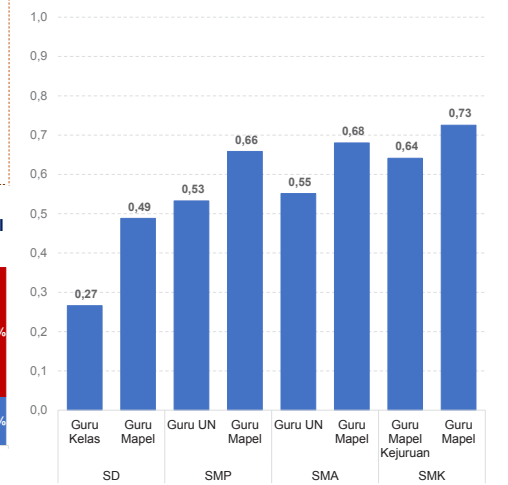


## PROV. RIAU

### KONDISI RUANG KELAS



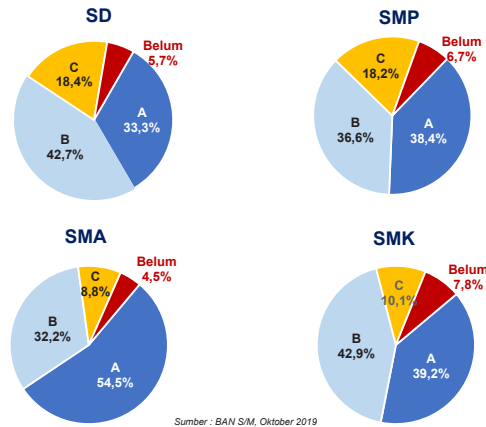
### INDEKS PEMERATAAN GURU PNS



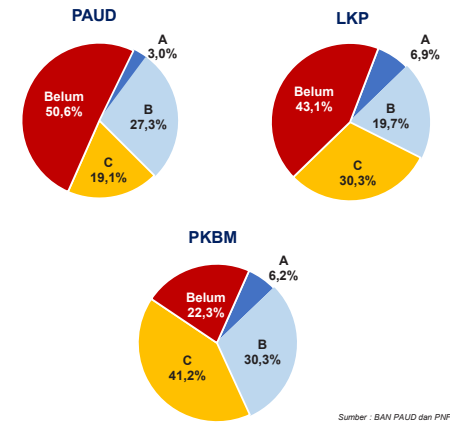
\*Semakin mendekati 0 maka semakin merata



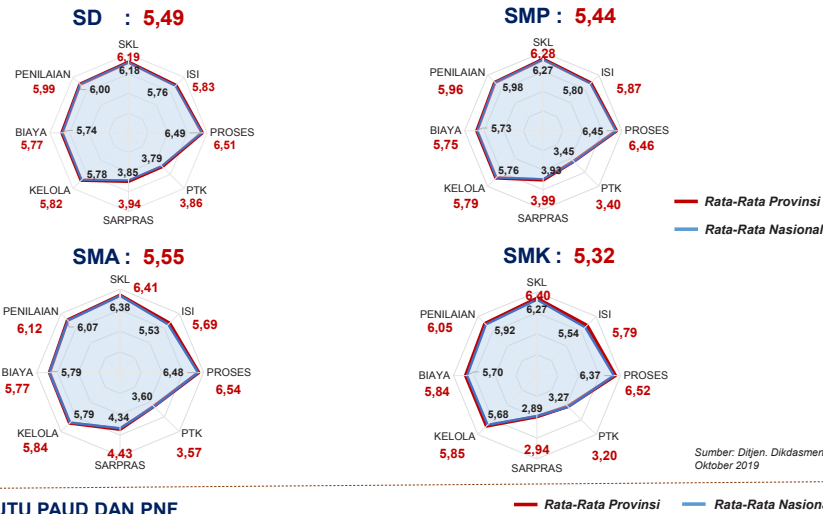
AKREDITASI SEKOLAH



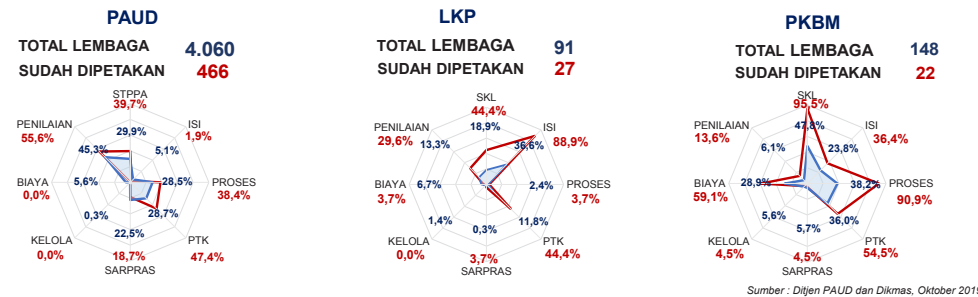
AKREDITASI PAUD DAN PNF



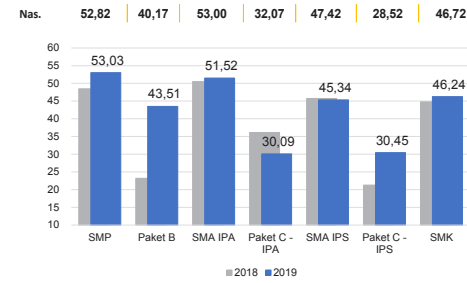
SKOR PMP SEKOLAH 2018



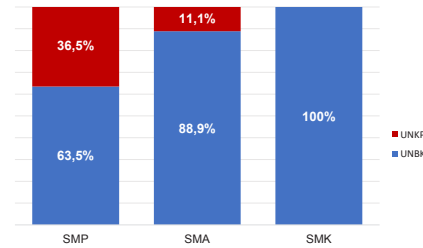
PEMETAAN MUTU PAUD DAN PNF



HASIL UJIAN NASIONAL



PELAKSANAAN UNKP



BAHASA DAERAH

5 Sumber : Badan Bahasa dan Perbukuan, Oktober 2019

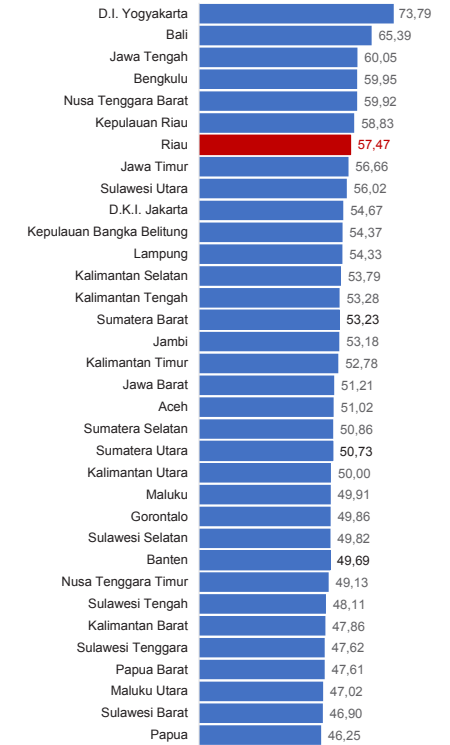
DATA KEBUDAYAAN

JENIS	JUMLAH
Cagar Budaya	661
Desa Adat	0
Museum	5
Komunitas Budaya	4

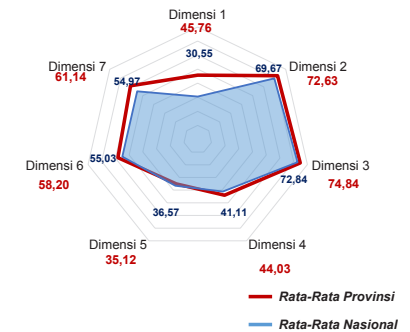
KETERANGAN DIMENSI INDEKS PEMBANGUNAN KEBUDAYAAN 2018

- Dimensi 1 | Ekonomi Budaya
- Dimensi 2 | Pendidikan
- Dimensi 3 | Ketahanan Sosial Budaya
- Dimensi 4 | Warisan Budaya
- Dimensi 5 | Ekspresi Budaya
- Dimensi 6 | Budaya Literasi
- Dimensi 7 | Gender

INDEKS PEMBANGUNAN KEBUDAYAAN 2018



DIMENSI INDEKS PEMBANGUNAN KEBUDAYAAN 2018



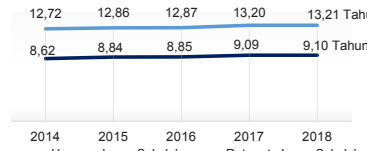
Diterbitkan oleh Kementerian Pendidikan dan Kebudayaan  
Jalan Jenderal Sudirman, Senayan, Jakarta 10270, Telepon 021-5711144  
Desember 2019

# NERACA PENDIDIKAN DAERAH 2019



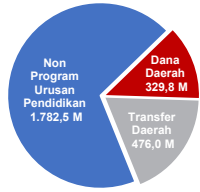
## KAB. KAMPAR RIAU

IPM 2018: Kab. **72,50** | Prov. **72,44** | Nas. **71,39**

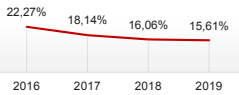


### PENDANAAN PENDIDIKAN

APBD 2019: Rp2.588,35 M



#### Tren Alokasi Anggaran Program Urusan Pendidikan di Luar Transfer Daerah (APBD Murni)



Sumber: Kemendagri, November 2019

#### Rincian Dana Transfer Daerah Bidang Pendidikan

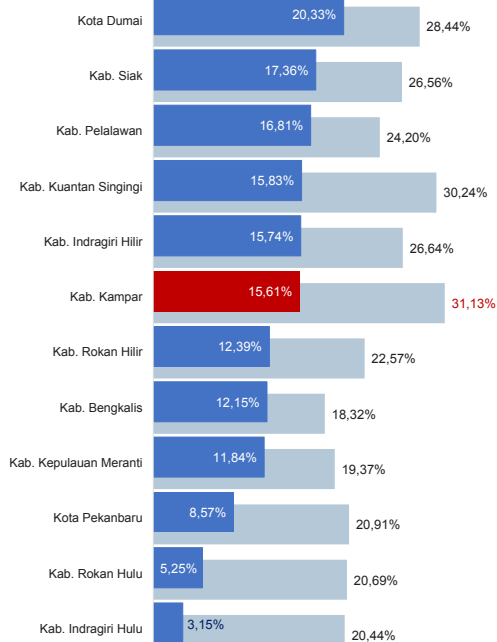
DAK Fisik	72,84 M
TPG	171,76 M
Tamsil	1,07 M
Tunjangan Khusus Guru	11,98 M
DAU (Gaji GTK PNSD)	204,01 M
BOP PAUD	14,33 M

#### Alokasi Anggaran Bantuan Pemerintah (APBN)

PAUD-DIKMAS	1,62 M
SD	1,69 M
SMP	0,00 M
GTK	1,31 M
Kebudayaan	0,05 M
Total	4,67 M

Sumber: Kemendikbud, Oktober 2019

#### ANGGARAN PROGRAM URUSAN PENDIDIKAN (DINAS PENDIDIKAN)



■ Alokasi Anggaran Program Urusan Pendidikan di Luar Transfer Daerah (APBD Murni)  
■ Alokasi Anggaran Program Urusan Pendidikan dengan Transfer Daerah

Sumber: Kemendagri, November 2019

#### DATA PENDIDIKAN DAERAH

SATUAN PENDIDIKAN	Jumlah	PENDIDIK	Jumlah
PAUD	585	PAUD	1.832
SD	493	SD	6.213
SMP	132	SMP	2.510
SMA	51	SMA	1.488
SMK	28	SMK	577
SLB	4	SLB	56

PESESERTA DIDIK **178.078** RUANG KELAS **6.989**

PAUD	19.589	PAUD	975
SD	101.574	SD	3.919
SMP	30.580	SMP	1.094
SMA	19.858	SMA	678
SMK	6.214	SMK	275
SLB	263	SLB	48

TENDIK **1.754** ROMBEL **7.730**

PAUD	660	PAUD	1.195
SD	400	SD	4.362
SMP	361	SMP	1.148
SMA	260	SMA	684
SMK	70	SMK	279
SLB	3	SLB	62

Sumber: Data verifikasi PDSPK, Juli 2019

#### DATA RASIO PENDIDIKAN

GURU:SISWA					GURU PNS:SISWA				
SD	SMP	SMA	SMK	SLB	SD	SMP	SMA	SMK	SLB
1:16	1:12	1:13	1:11	1:5	1:34	1:25	1:27	1:46	1:9

ROMBEL:SISWA					RUANG KELAS:ROMBEL				
SD	SMP	SMA	SMK	SLB	SD	SMP	SMA	SMK	SLB
1:23	1:27	1:29	1:22	1:4	1:1,1	1:1	1:1	1:1	1:1,3

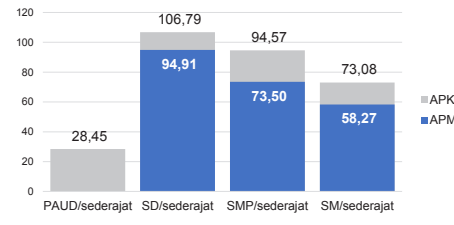
Sumber: Data verifikasi PDSPK, Juli 2019

#### PROGRAM INDONESIA PINTAR

	SD	SMP	SMA	SMK
Anggaran (dalam jutaan rupiah)	12.275	5.208	4.201	1.060
Penerima (biaya)	30.068	8.366	4.933	1.306

Sumber: Ditjen. Dikdasmen, Oktober 2019

#### APK DAN APM 2018/2019 (persentase)



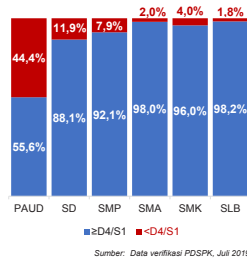
Sumber: Data verifikasi PDSPK, Juli 2019

#### SISWA PUTUS SEKOLAH DAN MENGULANG

	SD	SMP	SMA	SMK
PUTUS SEKOLAH	101	53	33	24
MENGULANG	1.599	89	59	10

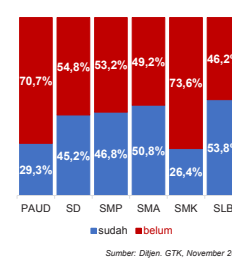
Sumber: Data verifikasi PDSPK, Juli 2019

#### KUALIFIKASI PENDIDIK



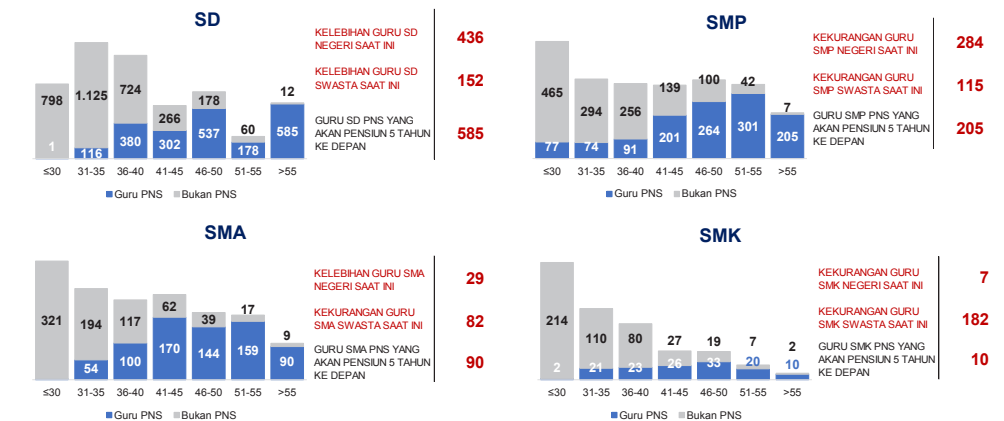
Sumber: Data verifikasi PDSPK, Juli 2019

#### PENDIDIK TERSERTIFIKASI



Sumber: Ditjen. GTK, November 2019

#### GURU MENURUT USIA

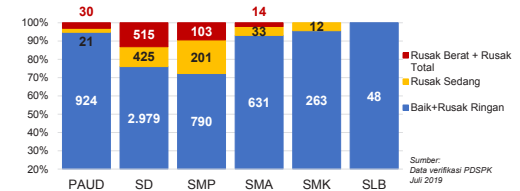


Sumber: Data Verifikasi PDSPK dan Ditjen. GTK, November 2019

## KAB. KAMPAR

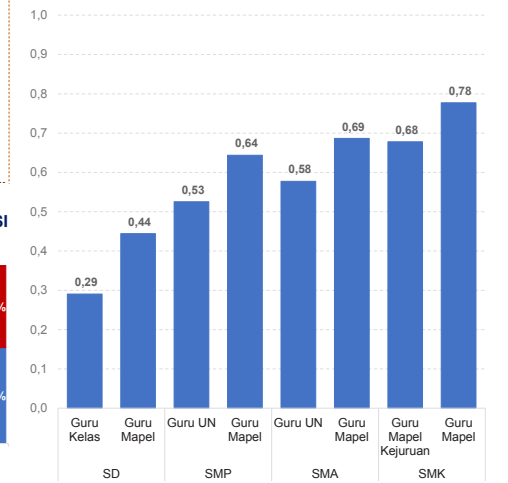
2

#### KONDISI RUANG KELAS



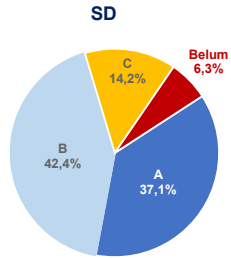
Sumber: Data verifikasi PDSPK, Juli 2019

#### INDEKS PEMERATAAN GURU PNS

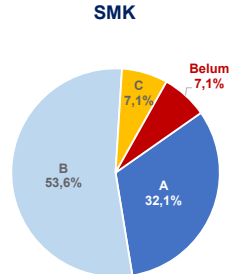
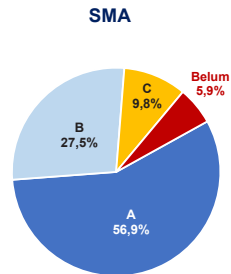
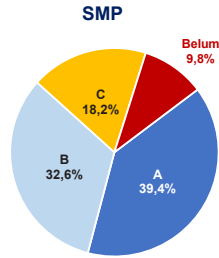


\*Semakin mendekati 0 maka semakin merata

Sumber: Ditjen. GTK, November 2019

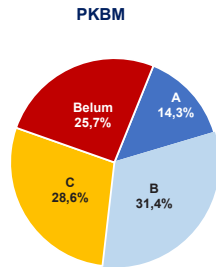
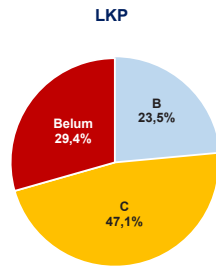
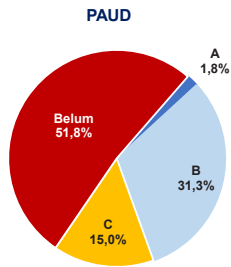


**AKREDITASI SEKOLAH**



Sumber: BAN S/M, Oktober 2019

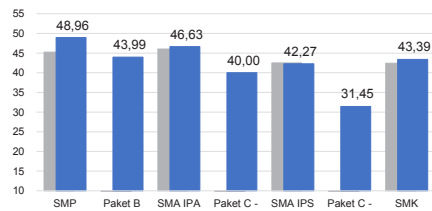
**AKREDITASI PAUD DAN PNF**



Sumber: BAN PAUD dan PNF, Desember 2019

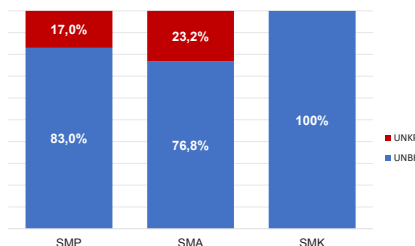
**HASIL UJIAN NASIONAL**

Nas.	52,82	40,17	53,00	32,07	47,42	28,52	46,72
Prov:	53,03	43,51	51,52	30,09	45,34	30,45	46,24



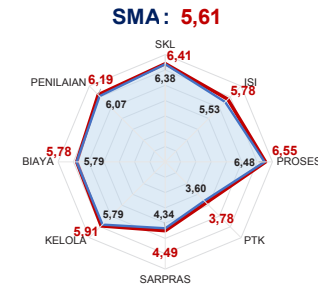
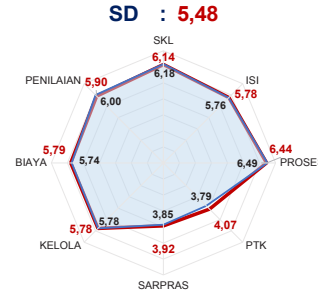
■ 2018 ■ 2019

**PELAKSANAAN UNBK**



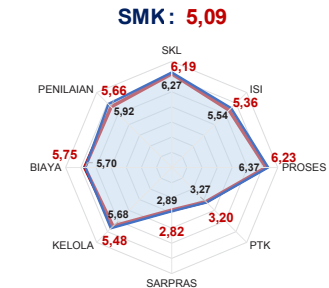
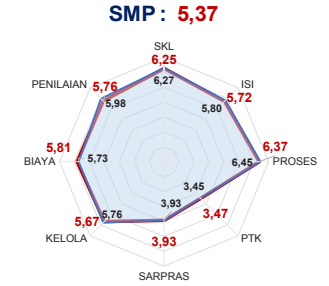
Sumber: PUSPENDIK, September 2019

**SKOR PMP SEKOLAH 2018**



— Rata-Rata Kab./Kota — Rata-Rata Nasional

Sumber: Ditjen, Dikdasmen, Oktober 2019

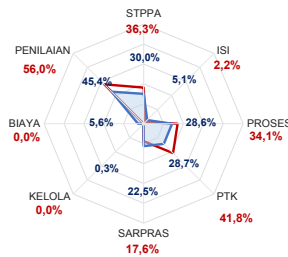


— Rata-Rata Kab./Kota — Rata-Rata Nasional

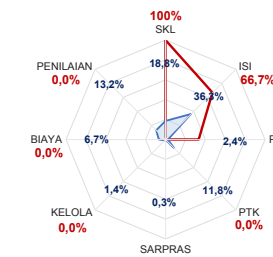
Sumber: Ditjen, PAUD dan Dikmas, Oktober 2019

**PEMETAAN MUTU PAUD DAN PNF**

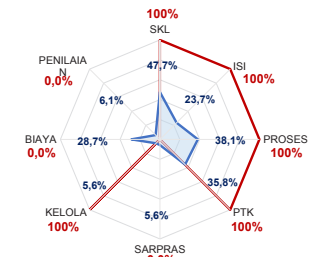
**PAUD**  
TOTAL LEMBAGA 585  
SUDAH DIPETAKAN 91



**LKP**  
TOTAL LEMBAGA 11  
SUDAH DIPETAKAN 3



**PKBM**  
TOTAL LEMBAGA 12  
SUDAH DIPETAKAN 1



— Rata-Rata Kab./Kota — Rata-Rata Nasional

Sumber: Ditjen, PAUD dan Dikmas, Oktober 2019

**KEBUDAYAAN**

JENIS	JUMLAH
Cagar Budaya	41
Desa Adat	0
Museum	0
Komunitas Budaya	0

Sumber: Ditjen, Kebudayaan, November 2019

**BAHASA DAERAH 2**

Sumber: Badan Bahasa dan Perbukuan, Oktober 2019

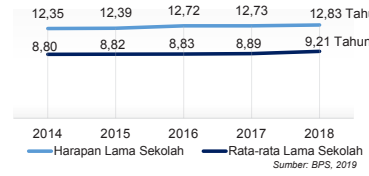
Diterbitkan oleh Kementerian Pendidikan dan Kebudayaan  
Jalan Jenderal Sudirman, Senayan, Jakarta 10270, Telepon 021-5711144  
Desember 2019

# NERACA PENDIDIKAN DAERAH 2019



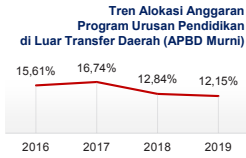
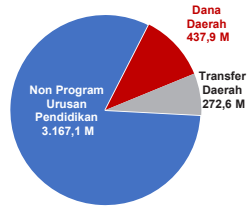
## KAB. BENGKALIS RIAU

IPM 2018: Kab. 72,94 | Prov. 72,44 | Nas. 71,39



### PENDANAAN PENDIDIKAN

APBD 2019: Rp3.877,65 M



Sumber: Kemendagri, November 2019

### Rincian Dana Transfer Daerah Bidang Pendidikan

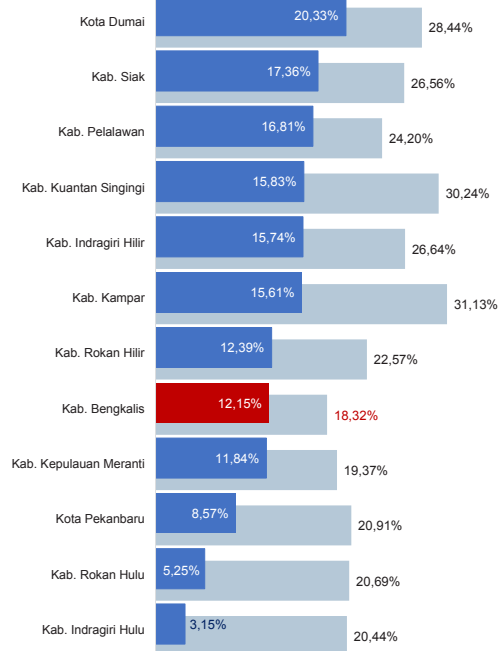
DAK Fisik	19,53 M
TPG	108,97 M
Tamsil	1,61 M
Tunjangan Khusus Guru	13,30 M
DAU (Gaji GTK PNSD)	119,91 M
BOP PAUD	9,32 M

### Alokasi Anggaran Bantuan Pemerintah (APBN)

PAUD-DIKMAS	0,42 M
SD	1,67 M
SMP	1,00 M
GTK	0,68 M
Kebudayaan	0,00 M
Total	3,77 M

Sumber: Kemendikbud, Oktober 2019

### ANGGARAN PROGRAM URUSAN PENDIDIKAN (DINAS PENDIDIKAN)



■ Alokasi Anggaran Program Urusan Pendidikan di Luar Transfer Daerah (APBD Murni)  
■ Alokasi Anggaran Program Urusan Pendidikan dengan Transfer Daerah

Sumber: Kemendagri, November 2019

### DATA PENDIDIKAN DAERAH

SATUAN PENDIDIKAN	917	PENDIDIK	9.950
PAUD	388	PAUD	1.562
SD	348	SD	4.593
SMP	103	SMP	1.813
SMA	45	SMA	1.284
SMK	26	SMK	629
SLB	7	SLB	69

PESERTA DIDIK 143.763 RUANG KELAS 5.901

PAUD	13.969	PAUD	820
SD	75.539	SD	3.022
SMP	27.309	SMP	1.065
SMA	19.868	SMA	644
SMK	6.731	SMK	281
SLB	347	SLB	69

TENDIK 1.662 ROMBEL 6.311

PAUD	487	PAUD	1.060
SD	402	SD	3.233
SMP	413	SMP	990
SMA	235	SMA	657
SMK	119	SMK	282
SLB	6	SLB	89

Sumber: Data verifikasi PDSPK, Juli 2019

### DATA RASIO PENDIDIKAN

GURU:SISWA					GURU PNS:SISWA				
SD	SMP	SMA	SMK	SLB	SD	SMP	SMA	SMK	SLB
1:16	1:15	1:15	1:11	1:5	1:34	1:32	1:34	1:48	1:19

ROMBEL:SISWA					RUANG KELAS:ROMBEL				
SD	SMP	SMA	SMK	SLB	SD	SMP	SMA	SMK	SLB
1:23	1:28	1:30	1:24	1:4	1:1,1	1:0,9	1:1	1:1	1:1,3

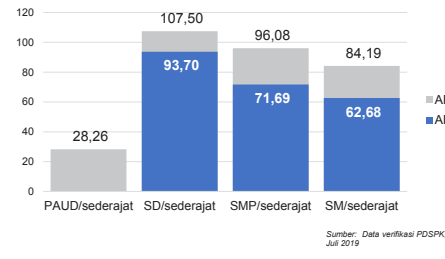
Sumber: Data verifikasi PDSPK, Juli 2019

### PROGRAM INDONESIA PINTAR

	SD	SMP	SMA	SMK
Anggaran (dalam jutaan rupiah)	5.484	5.649	2.540	753
Penerima (biwa)	13.541	8.382	2.999	997

Sumber: Ditjen. Dikdasmen, Oktober 2019

### APK DAN APM 2018/2019 (persentase)



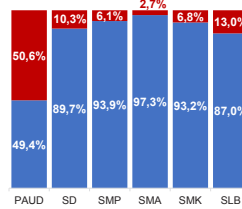
Sumber: Data verifikasi PDSPK, Juli 2019

### SISWA PUTUS SEKOLAH DAN MENGULANG

	SD	SMP	SMA	SMK
PUTUS SEKOLAH	47	34	10	41
MENGULANG	1.030	69	30	23

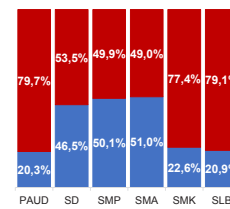
Sumber: Data verifikasi PDSPK, Juli 2019

### KUALIFIKASI PENDIDIK



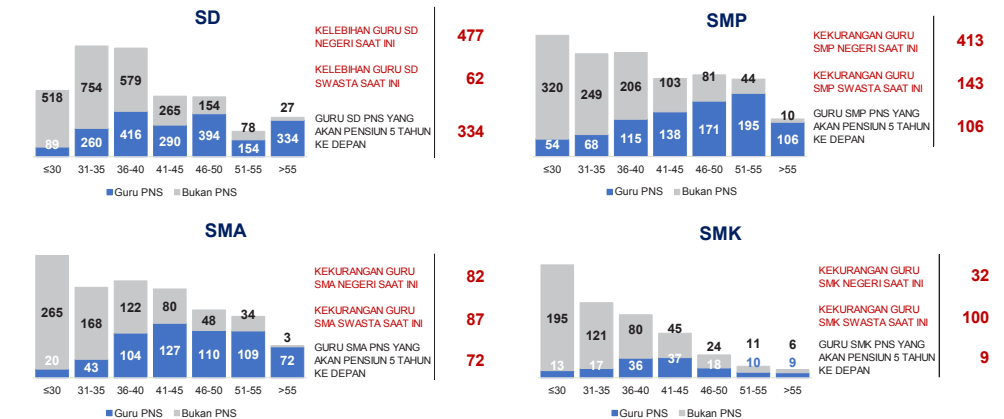
Sumber: Data verifikasi PDSPK, Juli 2019

### PENDIDIK TERSERTIFIKASI



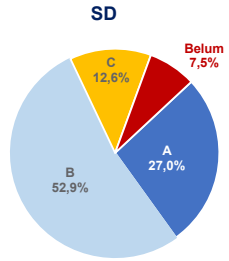
Sumber: Ditjen. GTK, November 2019

### GURU MENURUT USIA

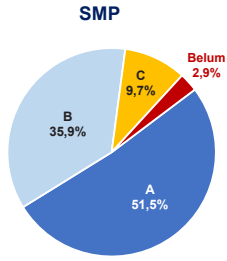


Sumber: Data Verifikasi PDSPK dan Ditjen. GTK, November 2019

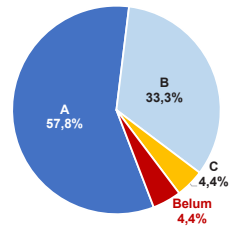




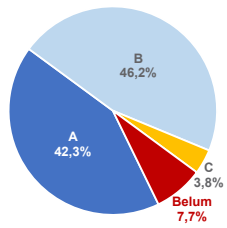
**AKREDITASI SEKOLAH**



**SMA**

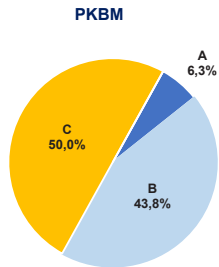
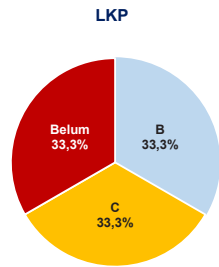
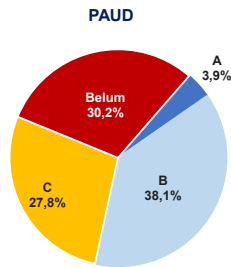


**SMK**



Sumber: BAN S/M, Oktober 2019

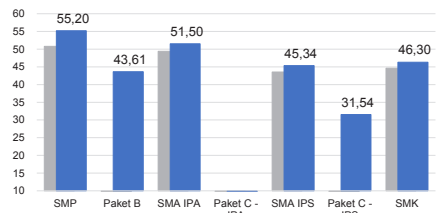
**AKREDITASI PAUD DAN PNF**



Sumber: BAN PAUD dan PNF, Desember 2019

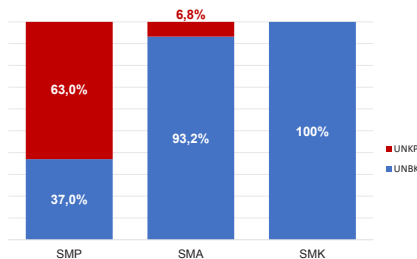
**HASIL UJIAN NASIONAL**

Nas.	52,82	40,17	53,00	32,07	47,42	28,52	46,72
Prov.	53,03	43,51	51,52	30,09	45,34	30,45	46,24



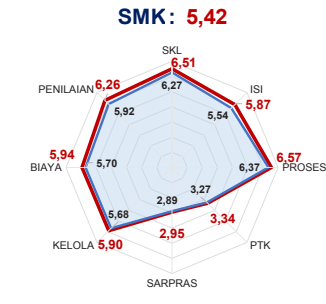
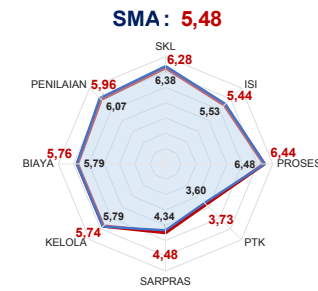
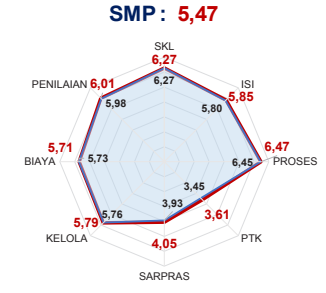
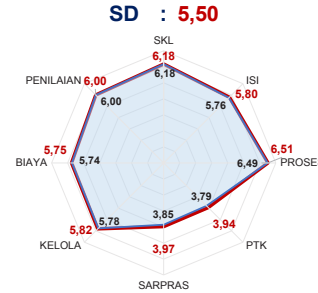
■ 2018 ■ 2019

**PELAKSANAAN UNBK**



Sumber: PUSPENDIK, September 2019

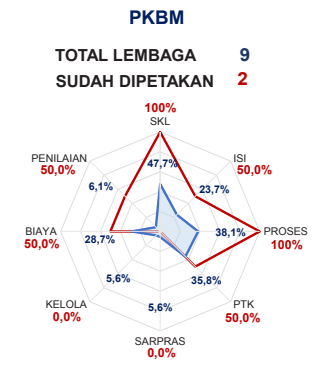
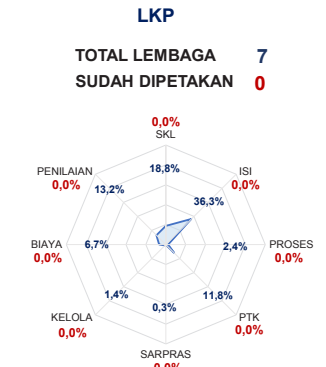
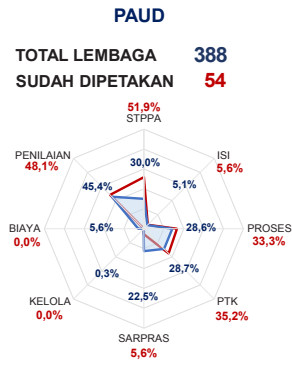
**SKOR PMP SEKOLAH 2018**



— Rata-Rata Kab./Kota — Rata-Rata Nasional

Sumber: Diijen, Dikdasmen, Oktober 2019

**PEMETAAN MUTU PAUD DAN PNF**



— Rata-Rata Kab./Kota — Rata-Rata Nasional

Sumber: Diijen, PAUD dan Dikmas, Oktober 2019

**KEBUDAYAAN**

JENIS	JUMLAH
Cagar Budaya	12
Desa Adat	0
Museum	1
Komunitas Budaya	0

Sumber: Diijen, Kebudayaan, November 2019

**BAHASA DAERAH 1**

Sumber: Badan Bahasa dan Perbukuan, Oktober 2019

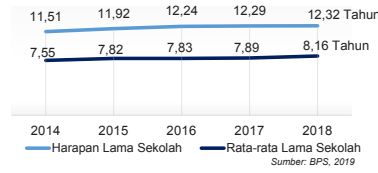
Diterbitkan oleh Kementerian Pendidikan dan Kebudayaan  
Jalan Jenderal Sudirman, Senayan, Jakarta 10270, Telepon 021-5711144  
Desember 2019

# NERACA PENDIDIKAN DAERAH 2019



## KAB. INDRAGIRI HULU RIAU

IPM 2018: Kab. 69,66 | Prov. 72,44 | Nas. 71,39



### DATA PENDIDIKAN DAERAH

SATUAN PENDIDIKAN	706	PENDIDIK	7.069
PAUD	284	PAUD	913
SD	306	SD	3.778
SMP	72	SMP	1.224
SMA	27	SMA	606
SMK	16	SMK	531
SLB	1	SLB	17

PESERTA DIDIK	101.118	RUANG KELAS	4.192
PAUD	8.932	PAUD	499
SD	58.090	SD	2.471
SMP	18.796	SMP	686
SMA	7.891	SMA	288
SMK	7.283	SMK	232
SLB	126	SLB	16

TENDIK	764	ROMBEL	4.442
PAUD	326	PAUD	613
SD	107	SD	2.597
SMP	169	SMP	683
SMA	91	SMA	284
SMK	70	SMK	250
SLB	1	SLB	15

### DATA RASIO PENDIDIKAN

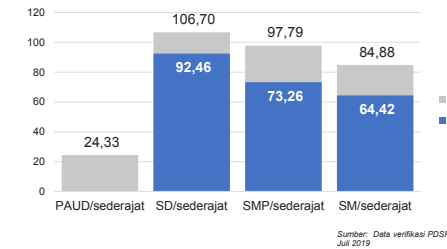
GURU:SISWA					GURU PNS:SISWA				
SD	SMP	SMA	SMK	SLB	SD	SMP	SMA	SMK	SLB
1:15	1:15	1:13	1:14	1:7	1:34	1:34	1:27	1:37	1:18

ROMBEL:SISWA					RUANG KELAS:ROMBEL				
SD	SMP	SMA	SMK	SLB	SD	SMP	SMA	SMK	SLB
1:22	1:28	1:28	1:29	1:8	1:1,1	1:1,1	1:1,1	1:1,1	1:0,9

### PROGRAM INDONESIA PINTAR

	SD	SMP	SMA	SMK
Anggaran (dalam jutaan rupiah)	6.284	2.835	1.191	1.182
Penerima (biaya)	15.365	4.537	1.413	1.557

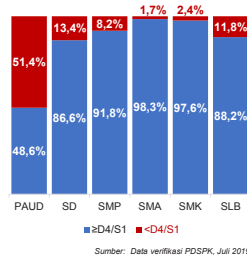
### APK DAN APM 2018/2019 (persentase)



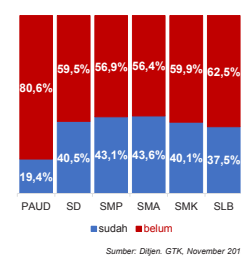
### SISWA PUTUS SEKOLAH DAN MENGULANG

	SD	SMP	SMA	SMK
PUTUS SEKOLAH	75	25	5	18
MENGULANG	1.158	61	11	18

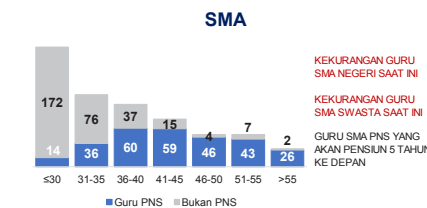
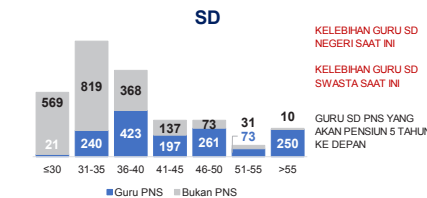
### KUALIFIKASI PENDIDIK



### PENDIDIK TERSERTIFIKASI



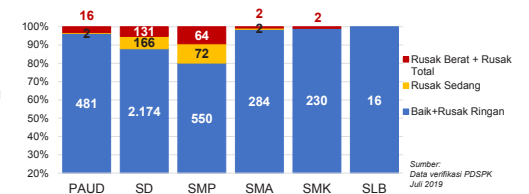
### GURU MENURUT USIA



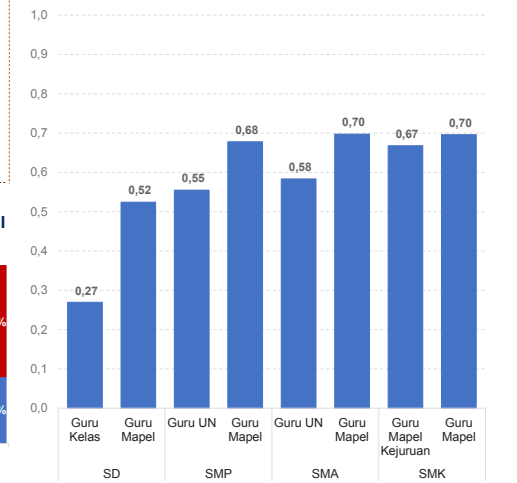
## KAB. INDRAGIRI HULU

2

### KONDISI RUANG KELAS



### INDEKS PEMERATAAN GURU PNS

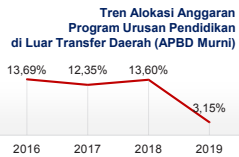
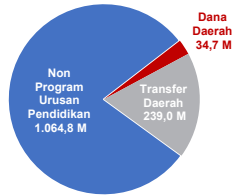


\*Semakin mendekati 0 maka semakin merata

Sumber: Ditjen. GTK, November 2019

### PENDANAAN PENDIDIKAN

APBD 2019: Rp1.338,38 M



Sumber: Kemendagri, November 2019

### Rincian Dana Transfer Daerah Bidang Pendidikan

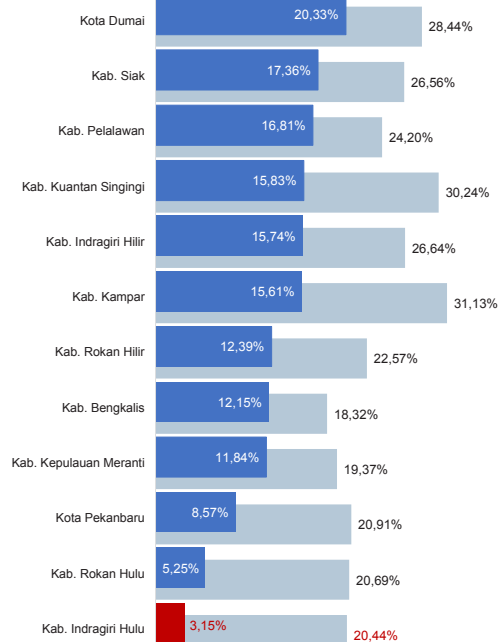
DAK Fisik	38,85 M
TPG	87,33 M
Tamsil	1,73 M
Tunjangan Khusus Guru	0,00 M
DAU (Gaji GTK PNSD)	103,05 M
BOP PAUD	8,00 M

### Alokasi Anggaran Bantuan Pemerintah (APBN)

PAUD-DIKMAS	0,75 M
SD	0,00 M
SMP	0,00 M
GTK	0,46 M
Kebudayaan	0,00 M
Total	1,21 M

Sumber: Kemendikbud, Oktober 2019

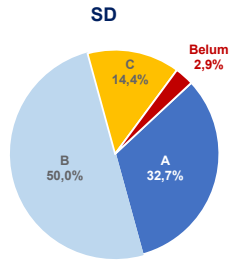
### ANGGARAN PROGRAM URUSAN PENDIDIKAN (DINAS PENDIDIKAN)



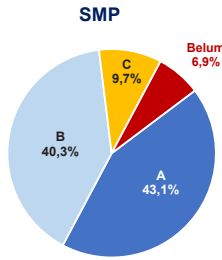
■ Alokasi Anggaran Program Urusan Pendidikan di Luar Transfer Daerah (APBD Murni)  
■ Alokasi Anggaran Program Urusan Pendidikan dengan Transfer Daerah

Sumber: Kemendagri, November 2019

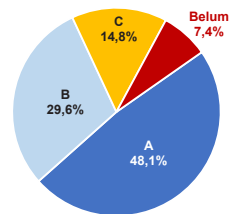
Sumber: Ditjen. Dikdasmen, Oktober, 2019



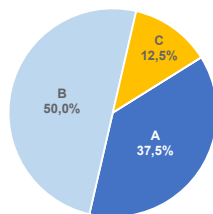
AKREDITASI SEKOLAH



SMA

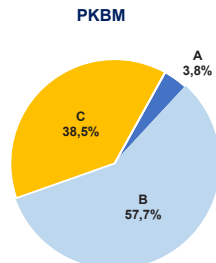
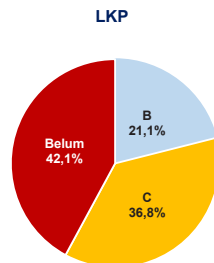
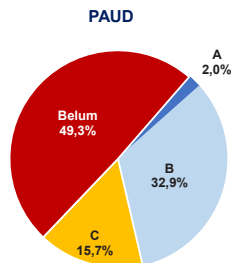


SMK



Sumber: BAN S/M, Oktober 2019

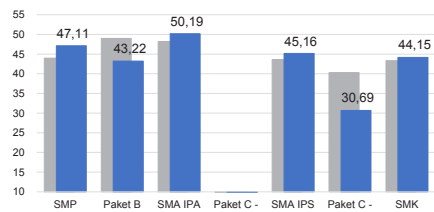
AKREDITASI PAUD DAN PNF



Sumber: BAN PAUD dan PNF, Desember 2019

HASIL UJIAN NASIONAL

	52,82	40,17	53,00	32,07	47,42	28,52	46,72
Nas.							
Prov:	53,03	43,51	51,52	30,09	45,34	30,45	46,24



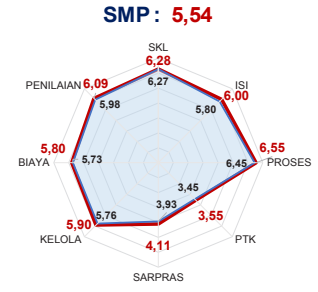
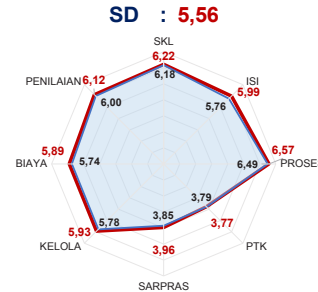
■ 2018 ■ 2019

PELAKSANAAN UNBK

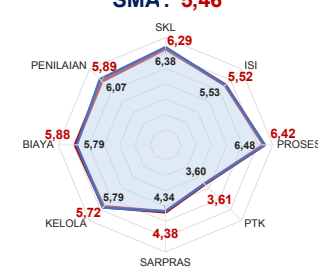


Sumber: PUSPENDIK, September 2019

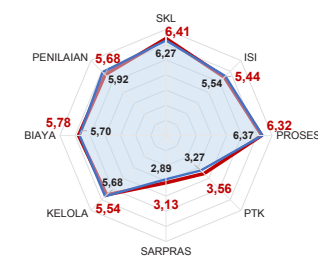
SKOR PMP SEKOLAH 2018



SMA



SMK



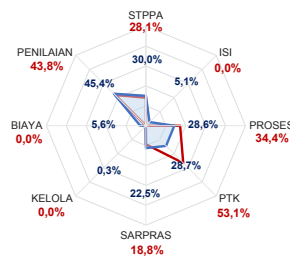
— Rata-Rata Kab./Kota — Rata-Rata Nasional

Sumber: Diijen, Dikdasmen, Oktober 2019

PEMETAAN MUTU PAUD DAN PNF

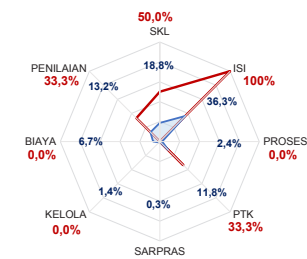
PAUD

TOTAL LEMBAGA 284  
SUDAH DIPETAKAN 32



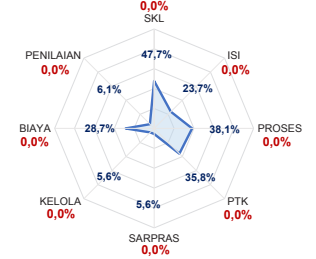
LKP

TOTAL LEMBAGA 7  
SUDAH DIPETAKAN 6



PKBM

TOTAL LEMBAGA 12  
SUDAH DIPETAKAN 0



— Rata-Rata Kab./Kota — Rata-Rata Nasional

Sumber: Diijen, PAUD dan Dikmas, Oktober 2019

KEBUDAYAAN

JENIS	JUMLAH
Cagar Budaya	103
Desa Adat	0
Museum	0
Komunitas Budaya	0

Sumber: Diijen, Kebudayaan, November 2019

BAHASA DAERAH 2

Sumber: Badan Bahasa dan Perbukuan, Oktober 2019

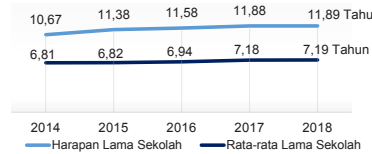
Diterbitkan oleh Kementerian Pendidikan dan Kebudayaan  
Jalan Jenderal Sudirman, Senayan, Jakarta 10270, Telepon 021-5711144  
Desember 2019

# NERACA PENDIDIKAN DAERAH 2019



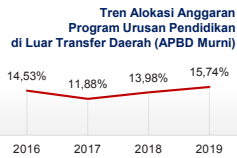
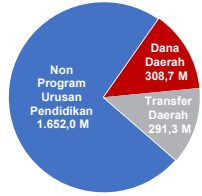
## KAB. INDRAGIRI HILIR RIAU

IPM 2018: Kab. **66,51** | Prov. **72,44** | Nas. **71,39**



### PENDANAAN PENDIDIKAN

APBD 2019: Rp2.251,94 M



Sumber: Kemendagri, November 2019

### Rincian Dana Transfer Daerah Bidang Pendidikan

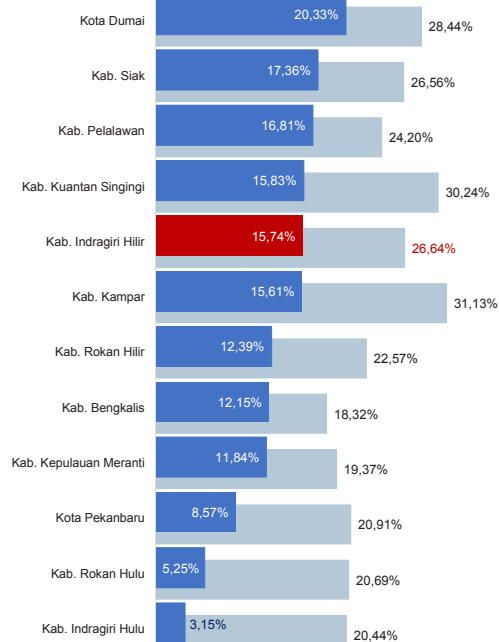
DAK Fisik	26,00 M
TPG	106,50 M
Tamsil	2,81 M
Tunjangan Khusus Guru	12,17 M
DAU (Gaji GTK PNSD)	137,44 M
BOP PAUD	6,34 M

### Alokasi Anggaran Bantuan Pemerintah (APBN)

PAUD-DIKMAS	0,35 M
SD	0,00 M
SMP	0,00 M
GTK	0,66 M
Kebudayaan	0,00 M
Total	1,01 M

Sumber: Kemendikbud, Oktober 2019

### ANGGARAN PROGRAM URUSAN PENDIDIKAN (DINAS PENDIDIKAN)



■ Alokasi Anggaran Program Urusan Pendidikan di Luar Transfer Daerah (APBD Murni)  
■ Alokasi Anggaran Program Urusan Pendidikan dengan Transfer Daerah

Sumber: Kemendagri, November 2019

### DATA PENDIDIKAN DAERAH

SATUAN PENDIDIKAN	Jumlah	PENDIDIK	Jumlah
PAUD	303	PAUD	1.029
SD	520	SD	4.904
SMP	137	SMP	1.629
SMA	44	SMA	794
SMK	19	SMK	439
SLB	2	SLB	16

PESERTA DIDIK **122.214** RUANG KELAS **5.341**

PAUD	10.119	PAUD	427
SD	73.365	SD	3.503
SMP	20.514	SMP	825
SMA	12.838	SMA	369
SMK	5.234	SMK	204
SLB	144	SLB	13

TENDIK **731** ROMBEL **6.095**

PAUD	336	PAUD	689
SD	140	SD	3.891
SMP	120	SMP	829
SMA	88	SMA	441
SMK	46	SMK	222
SLB	1	SLB	23

Sumber: Data verifikasi PDSPK, Juli 2019

### DATA RASIO PENDIDIKAN

GURU:SISWA					GURU PNS:SISWA				
SD	SMP	SMA	SMK	SLB	SD	SMP	SMA	SMK	SLB
1:15	1:13	1:16	1:12	1:9	1:31	1:29	1:44	1:42	1:36

ROMBEL:SISWA					RUANG KELAS:ROMBEL				
SD	SMP	SMA	SMK	SLB	SD	SMP	SMA	SMK	SLB
1:19	1:25	1:29	1:24	1:6	1:1,1	1:1	1:1,2	1:1,1	1:1,8

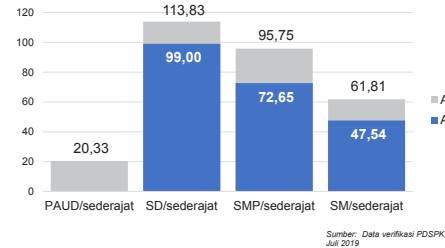
Sumber: Data verifikasi PDSPK, Juli 2019

### PROGRAM INDONESIA PINTAR

	SD	SMP	SMA	SMK
Anggaran (dalam jutaan rupiah)	6.319	5.414	1.683	280
Penerima (biaya)	15.581	8.077	1.973	414

Sumber: Ditjen. Dikdasmen, Oktober 2019

### APK DAN APM 2018/2019 (persentase)



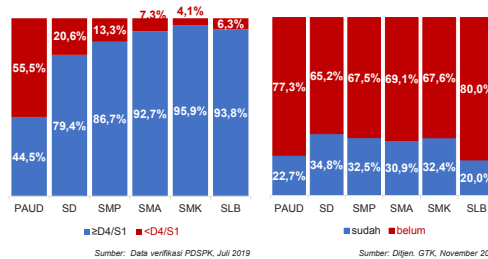
Sumber: Data verifikasi PDSPK, Juli 2019

### SISWA PUTUS SEKOLAH DAN MENGULANG

	SD	SMP	SMA	SMK
PUTUS SEKOLAH	193	53	60	6
MENGULANG	1.474	58	54	7

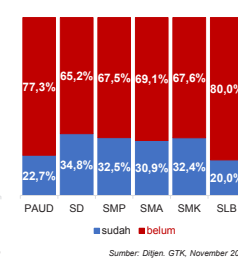
Sumber: Data verifikasi PDSPK, Juli 2019

### KUALIFIKASI PENDIDIK



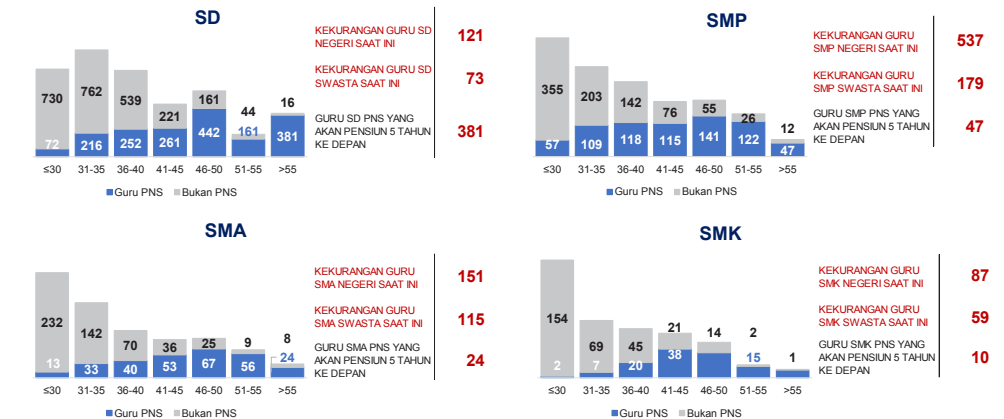
Sumber: Data verifikasi PDSPK, Juli 2019

### PENDIDIK TERSERTIFIKASI



Sumber: Ditjen. GTK, November 2019

### GURU MENURUT USIA

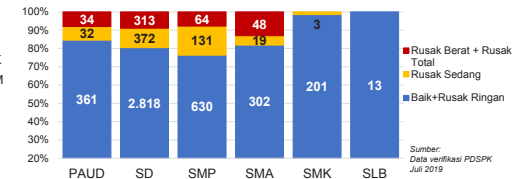


Sumber: Data Verifikasi PDSPK dan Ditjen. GTK, November 2019

## KAB. INDRAGIRI HILIR

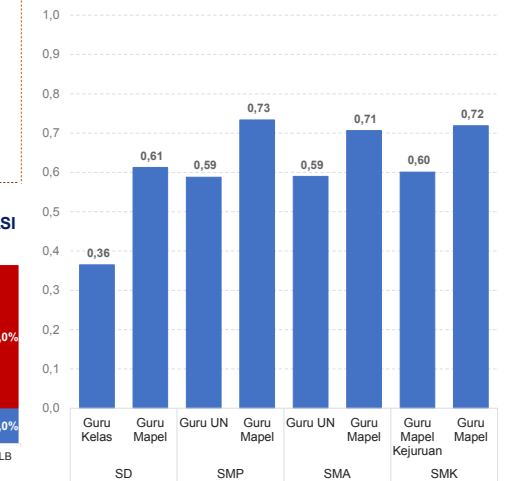
2

### KONDISI RUANG KELAS



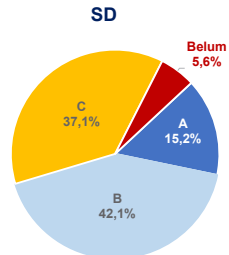
Sumber: Data verifikasi PDSPK, Juli 2019

### INDEKS PEMERATAAN GURU PNS

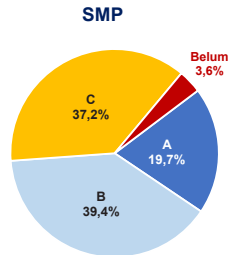


Sumber: Ditjen. GTK, November 2019

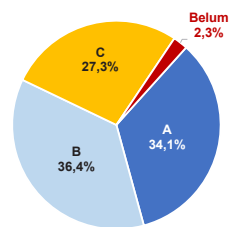
\*Semakin mendekati 0 maka semakin merata



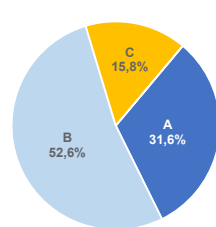
**AKREDITASI SEKOLAH**



**SMA**

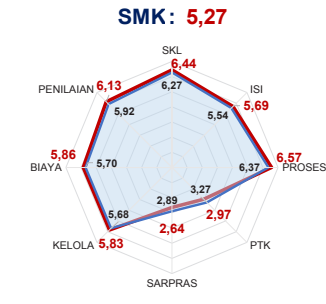
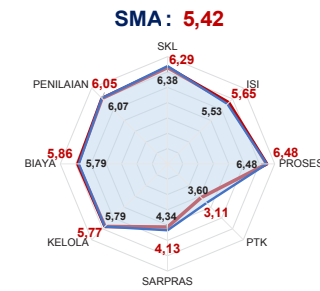
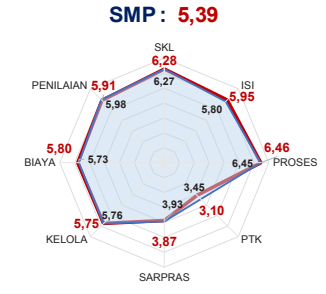
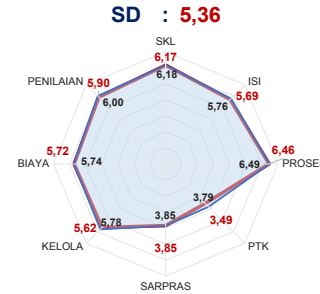


**SMK**



Sumber: BAN S/M, Oktober 2019

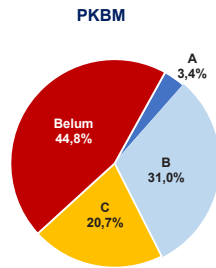
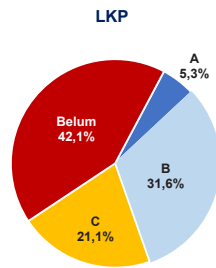
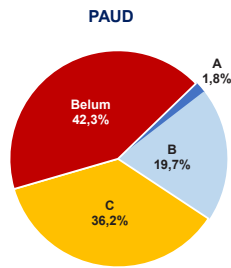
**SKOR PMP SEKOLAH 2018**



— Rata-Rata Kab./Kota — Rata-Rata Nasional

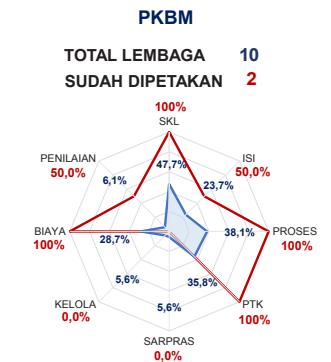
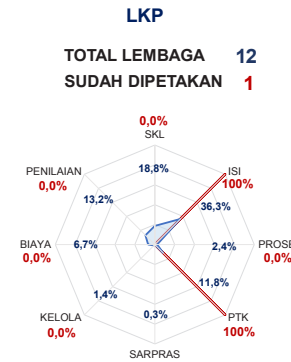
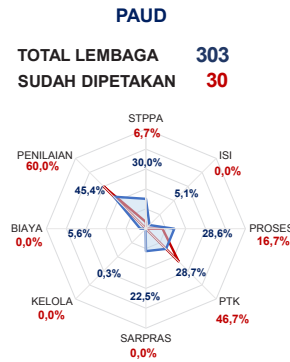
Sumber: Ditjen. Dikdasmen, Oktober 2019

**AKREDITASI PAUD DAN PNF**



Sumber: BAN PAUD dan PNF, Desember 2019

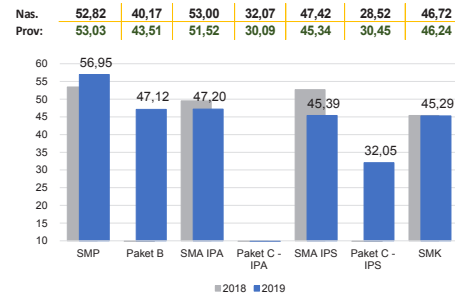
**PEMETAAN MUTU PAUD DAN PNF**



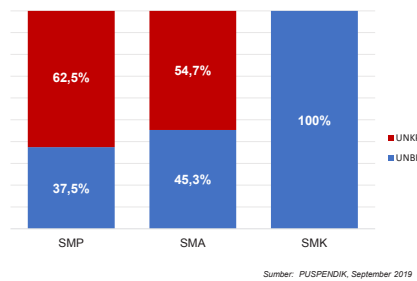
— Rata-Rata Kab./Kota — Rata-Rata Nasional

Sumber: Ditjen. PAUD dan Dikmas, Oktober 2019

**HASIL UJIAN NASIONAL**



**PELAKSANAAN UNBK**



Sumber: PUSPENDIK, September 2019

**KEBUDAYAAN**

JENIS	JUMLAH
Cagar Budaya	29
Desa Adat	0
Museum	0
Komunitas Budaya	0

Sumber: Ditjen. Kebudayaan, November 2019

**BAHASA DAERAH 4**

Sumber: Badan Bahasa dan Perbukuan, Oktober 2019

Diterbitkan oleh Kementerian Pendidikan dan Kebudayaan  
Jalan Jenderal Sudirman, Senayan, Jakarta 10270, Telepon 021-5711144  
Desember 2019

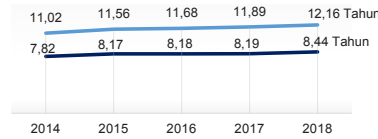


# NERACA PENDIDIKAN DAERAH 2019



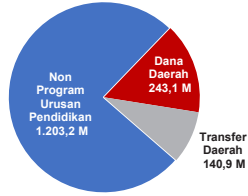
## KAB. PELALAWAN RIAU

IPM 2018: Kab. 71,44 | Prov. 72,44 | Nas. 71,39

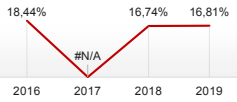


### PENDANAAN PENDIDIKAN

APBD 2019: Rp1.587,25 M



### Tren Alokasi Anggaran Program Urusan Pendidikan di Luar Transfer Daerah (APBD Murni)



Sumber: Kemendagri, November 2019

### Rincian Dana Transfer Daerah Bidang Pendidikan

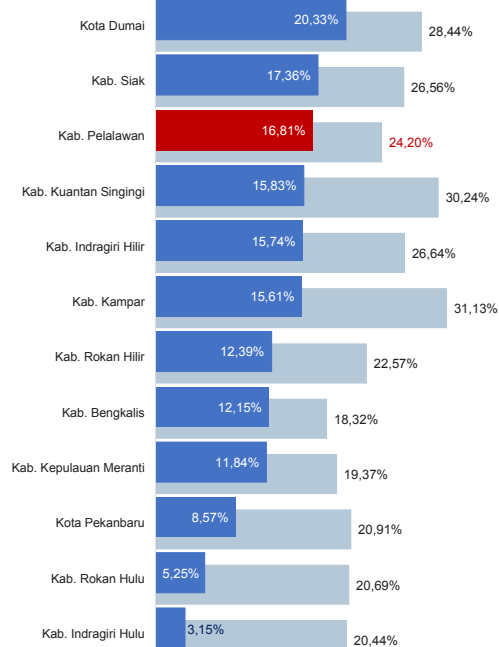
DAK Fisik	13,93 M
TPG	61,90 M
Tamsil	1,37 M
Tunjangan Khusus Guru	7,38 M
DAU (Gaji GTK PNSD)	50,69 M
BOP PAUD	5,69 M

### Alokasi Anggaran Bantuan Pemerintah (APBN)

PAUD-DIKMAS	0,22 M
SD	0,94 M
SMP	0,00 M
GTK	0,36 M
Kebudayaan	0,00 M
Total	1,52 M

Sumber: Kemendikbud, Oktober 2019

### ANGGARAN PROGRAM URUSAN PENDIDIKAN (DINAS PENDIDIKAN)



■ Alokasi Anggaran Program Urusan Pendidikan di Luar Transfer Daerah (APBD Murni)  
■ Alokasi Anggaran Program Urusan Pendidikan dengan Transfer Daerah

Sumber: Kemendagri, November 2019

### DATA PENDIDIKAN DAERAH

SATUAN PENDIDIKAN	504	PENDIDIK	5.933
PAUD	164	PAUD	711
SD	227	SD	3.077
SMP	70	SMP	1.138
SMA	24	SMA	578
SMK	17	SMK	405
SLB	2	SLB	24

PESERTA DIDIK 91.644 RUANG KELAS 3.475

PAUD	8.218	PAUD	379
SD	53.276	SD	2.036
SMP	15.761	SMP	549
SMA	8.621	SMA	278
SMK	5.638	SMK	213
SLB	130	SLB	20

TENDIK 895 ROMBEL 3.946

PAUD	188	PAUD	508
SD	348	SD	2.308
SMP	209	SMP	562
SMA	94	SMA	301
SMK	54	SMK	228
SLB	2	SLB	39

Sumber: Data verifikasi PDSPK, Juli 2019

### DATA RASIO PENDIDIKAN

GURU:SISWA					GURU PNS:SISWA				
SD	SMP	SMA	SMK	SLB	SD	SMP	SMA	SMK	SLB
1:17	1:14	1:15	1:14	1:5	1:39	1:39	1:33	1:42	1:9

ROMBEL:SISWA					RUANG KELAS:ROMBEL				
SD	SMP	SMA	SMK	SLB	SD	SMP	SMA	SMK	SLB
1:23	1:28	1:29	1:25	1:3	1:1,1	1:1	1:1,1	1:1,1	1:2

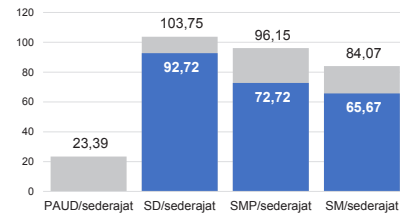
Sumber: Data verifikasi PDSPK, Juli 2019

### PROGRAM INDONESIA PINTAR

	SD	SMP	SMA	SMK
Anggaran (dalam jutaan rupiah)	4.370	2.851	931	478
Penerima (biaya)	10.656	4.267	1.114	641

Sumber: Ditjen. Dikdasmen, Oktober, 2019

### APK DAN APM 2018/2019 (persentase)



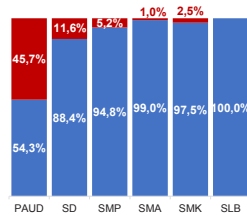
Sumber: Data verifikasi PDSPK, Juli 2019

### SISWA PUTUS SEKOLAH DAN MENGULANG

	SD	SMP	SMA	SMK
PUTUS SEKOLAH	57	31	5	14
MENGULANG	944	47	21	62

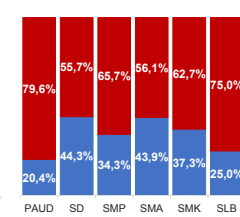
Sumber: Data verifikasi PDSPK, Juli 2019

### KUALIFIKASI PENDIDIK



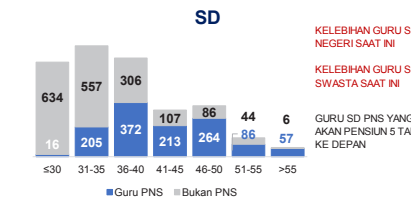
Sumber: Data verifikasi PDSPK, Juli 2019

### PENDIDIK TERSERTIFIKASI



Sumber: Ditjen. GTK, November 2019

### GURU MENURUT USIA



KELEBIHAN GURU SD NEGERI SAAT INI

KELEBIHAN GURU SD SWASTA SAAT INI

KELEBIHAN GURU SD NEGERI SAAT INI

KELEBIHAN GURU SD SWASTA SAAT INI

GURU SD PNS YANG AKAN PENSILN 5 TAHUN KE DEPAN

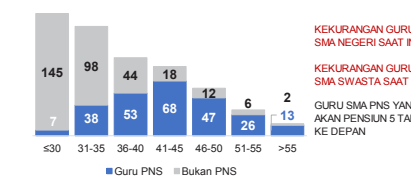
GURU SD PNS YANG AKAN PENSILN 5 TAHUN KE DEPAN

188

66

57

### SMA



KEKURANGAN GURU SMA NEGERI SAAT INI

KEKURANGAN GURU SMA SWASTA SAAT INI

KEKURANGAN GURU SMA NEGERI SAAT INI

KEKURANGAN GURU SMA SWASTA SAAT INI

GURU SMA PNS YANG AKAN PENSILN 5 TAHUN KE DEPAN

GURU SMA PNS YANG AKAN PENSILN 5 TAHUN KE DEPAN

90

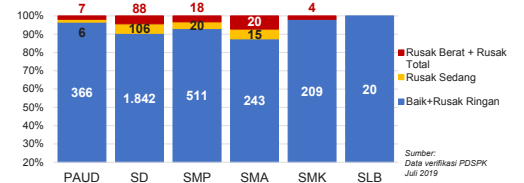
5

13

## KAB. PELALAWAN

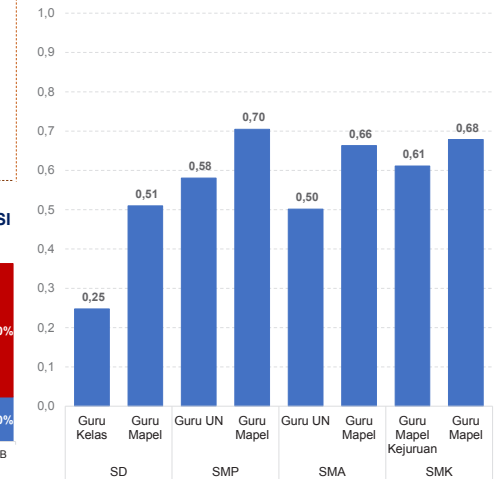
2

### KONDISI RUANG KELAS



Sumber: Data verifikasi PDSPK, Juli 2019

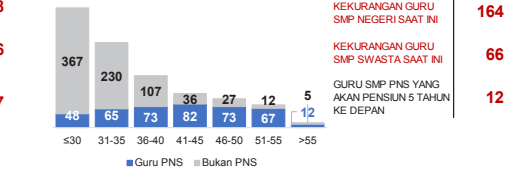
### INDEKS PEMERATAAN GURU PNS



\*Semakin mendekati 0 maka semakin merata

Sumber: Ditjen. GTK, November 2019

### SMP



KEKURANGAN GURU SMP NEGERI SAAT INI

KEKURANGAN GURU SMP SWASTA SAAT INI

KEKURANGAN GURU SMP NEGERI SAAT INI

KEKURANGAN GURU SMP SWASTA SAAT INI

GURU SMP PNS YANG AKAN PENSILN 5 TAHUN KE DEPAN

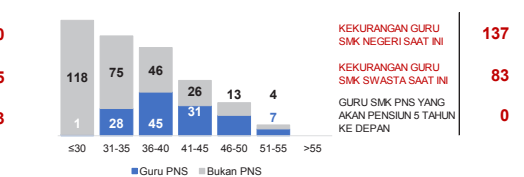
GURU SMP PNS YANG AKAN PENSILN 5 TAHUN KE DEPAN

164

66

12

### SMK



KEKURANGAN GURU SMK NEGERI SAAT INI

KEKURANGAN GURU SMK SWASTA SAAT INI

KEKURANGAN GURU SMK NEGERI SAAT INI

KEKURANGAN GURU SMK SWASTA SAAT INI

GURU SMK PNS YANG AKAN PENSILN 5 TAHUN KE DEPAN

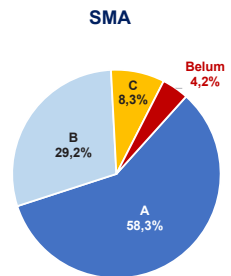
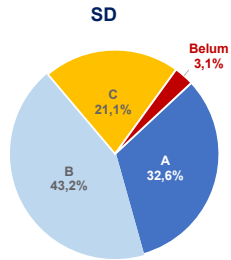
GURU SMK PNS YANG AKAN PENSILN 5 TAHUN KE DEPAN

137

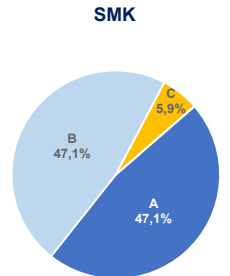
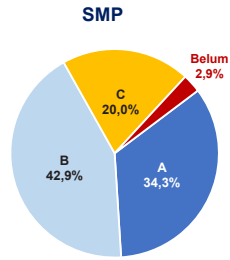
83

0

Sumber: Data Verifikasi PDSPK dan Ditjen. GTK, November 2019

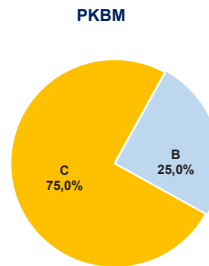
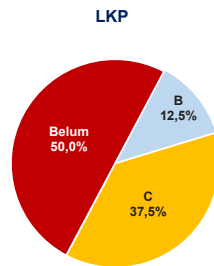
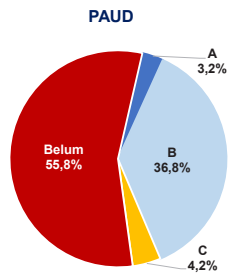


AKREDITASI SEKOLAH



Sumber: BAN S/M, Oktober 2019

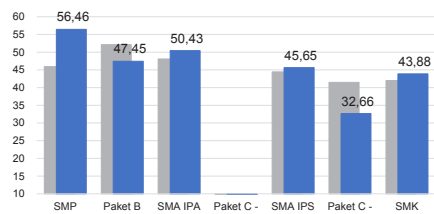
AKREDITASI PAUD DAN PNF



Sumber: BAN PAUD dan PNF, Desember 2019

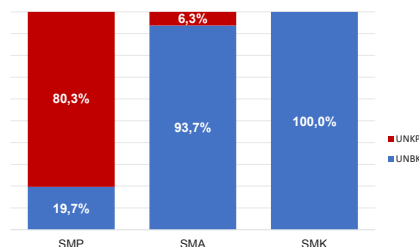
HASIL UJIAN NASIONAL

Nas.	52,82	40,17	53,00	32,07	47,42	28,52	46,72
Prov:	53,03	43,51	51,52	30,09	45,34	30,45	46,24



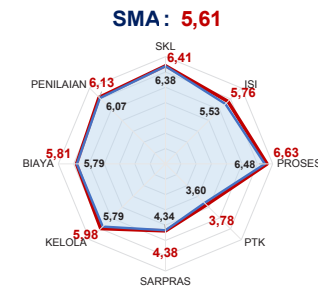
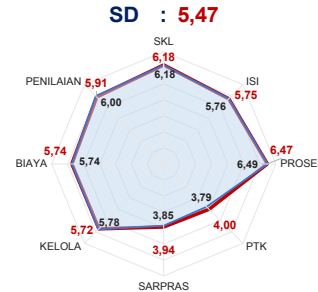
■ 2018 ■ 2019

PELAKSANAAN UNBK



Sumber: PUSPENDIK, September 2019

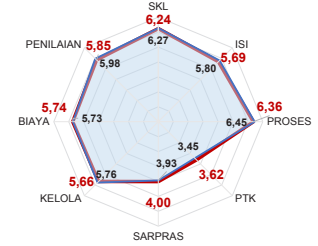
SKOR PMP SEKOLAH 2018



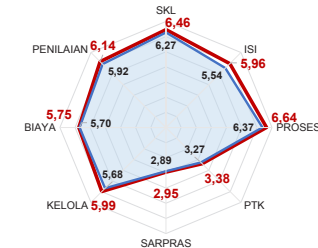
— Rata-Rata Kab./Kota — Rata-Rata Nasional

Sumber: Diijen, Dikdasmen, Oktober 2019

SMP : 5,39



SMK : 5,41

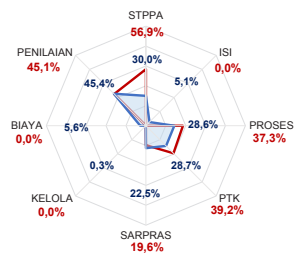


— Rata-Rata Kab./Kota — Rata-Rata Nasional

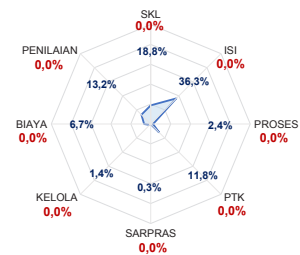
Sumber: Diijen, Dikdasmen, Oktober 2019

PEMETAAN MUTU PAUD DAN PNF

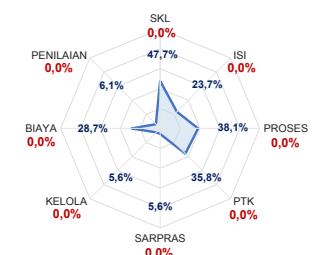
PAUD  
TOTAL LEMBAGA 164  
SUDAH DIPETAKAN 51



LKP  
TOTAL LEMBAGA 2  
SUDAH DIPETAKAN 0



PKBM  
TOTAL LEMBAGA 14  
SUDAH DIPETAKAN 0



— Rata-Rata Kab./Kota — Rata-Rata Nasional

Sumber: Diijen, PAUD dan Dikmas, Oktober 2019

KEBUDAYAAN

JENIS	JUMLAH
Cagar Budaya	6
Desa Adat	0
Museum	0
Komunitas Budaya	0

Sumber: Diijen, Kebudayaan, November 2019

BAHASA DAERAH 1

Sumber: Badan Bahasa dan Perbukuan, Oktober 2019

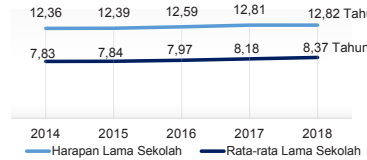
Diterbitkan oleh Kementerian Pendidikan dan Kebudayaan  
Jalan Jenderal Sudirman, Senayan, Jakarta 10270, Telepon 021-5711144  
Desember 2019

# NERACA PENDIDIKAN DAERAH 2019



## KAB. ROKAN HULU RIAU

IPM 2018: Kab. **69,36** | Prov. **72,44** | Nas. **71,39**



### DATA PENDIDIKAN DAERAH

SATUAN PENDIDIKAN	991	PENDIDIK	8.355
PAUD	414	PAUD	1.024
SD	368	SD	4.145
SMP	132	SMP	1.636
SMA	35	SMA	754
SMK	39	SMK	764
SLB	3	SLB	32

PESERTA DIDIK	132.662	RUANG KELAS	5.264
PAUD	14.714	PAUD	705
SD	75.074	SD	2.940
SMP	22.970	SMP	865
SMA	10.459	SMA	374
SMK	9.238	SMK	347
SLB	207	SLB	33

TENDIK	1.125	ROMBEL	5.773
PAUD	426	PAUD	933
SD	195	SD	3.191
SMP	275	SMP	845
SMA	114	SMA	378
SMK	114	SMK	394
SLB	1	SLB	32

### DATA RASIO PENDIDIKAN

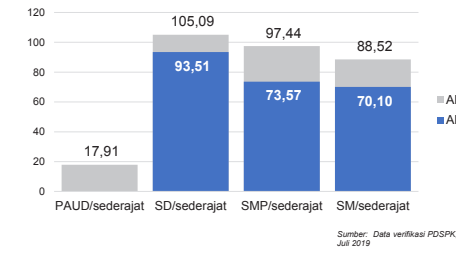
GURU:SISWA					GURU PNS:SISWA				
SD	SMP	SMA	SMK	SLB	SD	SMP	SMA	SMK	SLB
1:18	1:14	1:14	1:12	1:6	1:40	1:45	1:33	1:86	1:69

ROMBEL:SISWA					RUANG KELAS:ROMBEL				
SD	SMP	SMA	SMK	SLB	SD	SMP	SMA	SMK	SLB
1:24	1:27	1:28	1:23	1:6	1:1,1	1:1	1:1	1:1,1	1:1

### PROGRAM INDONESIA PINTAR

	SD	SMP	SMA	SMK
Anggaran (dalam jutaan rupiah)	5.503	2.810	1.618	1.061
Penerima (biaya)	13.512	4.493	1.910	1.350

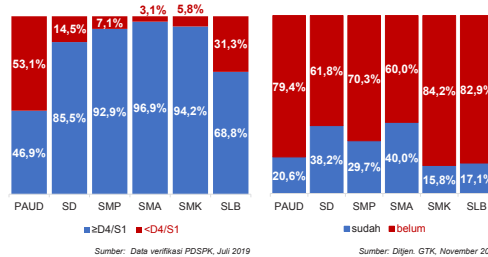
### APK DAN APM 2018/2019 (persentase)



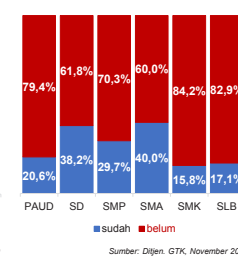
### SISWA PUTUS SEKOLAH DAN MENGULANG

	SD	SMP	SMA	SMK
PUTUS SEKOLAH	159	63	5	31
MENGULANG	1.557	54	6	13

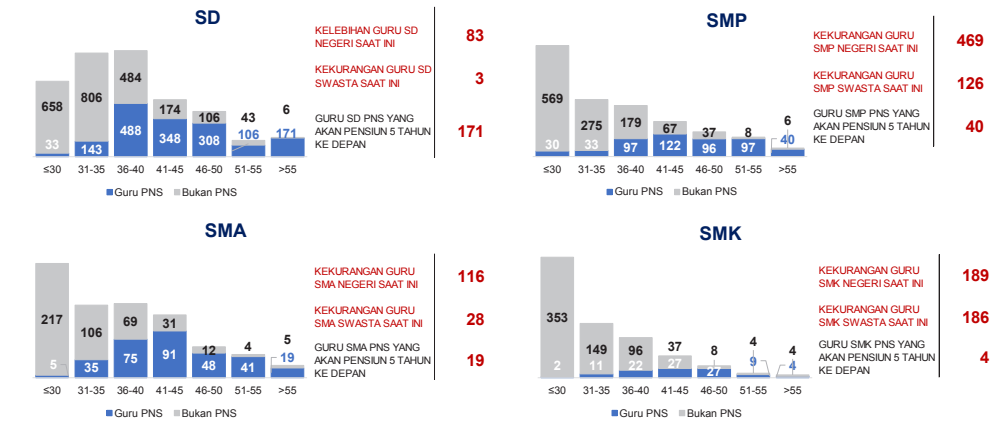
### KUALIFIKASI PENDIDIK



### PENDIDIK TERSERTIFIKASI



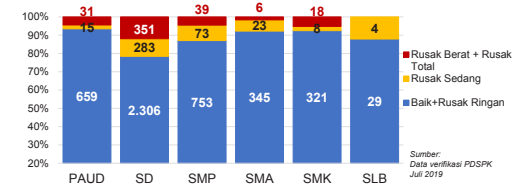
### GURU MENURUT USIA



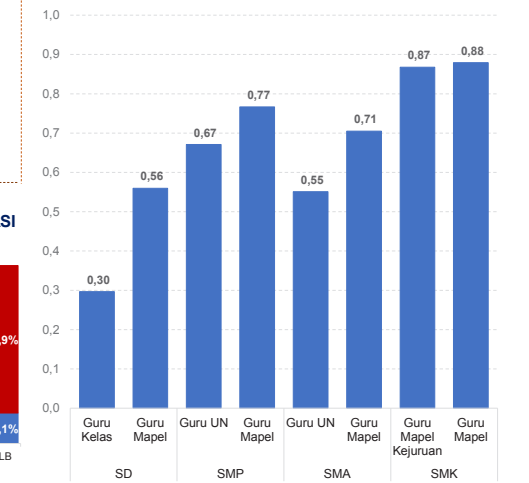
## KAB. ROKAN HULU

2

### KONDISI RUANG KELAS



### INDEKS PEMERATAAN GURU PNS

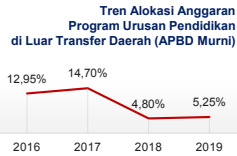
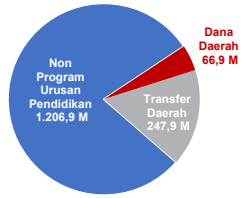


\*Semakin mendekati 0 maka semakin merata

Sumber: Ditjen. GTK, November 2019

### PENDANAAN PENDIDIKAN

APBD 2019: Rp1.521,74 M



Sumber: Kemendagri, November 2019

### Rincian Dana Transfer Daerah Bidang Pendidikan

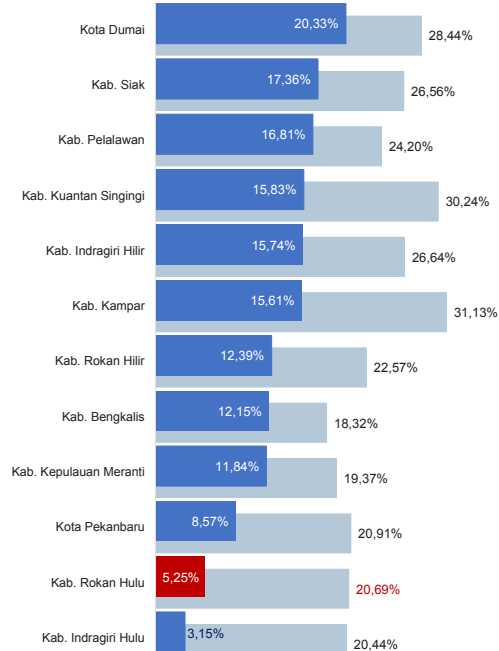
DAK Fisik	28,02 M
TPG	88,04 M
Tamsil	1,58 M
Tunjangan Khusus Guru	3,23 M
DAU (Gaji GTK PNSD)	117,12 M
BOP PAUD	9,93 M

### Alokasi Anggaran Bantuan Pemerintah (APBN)

PAUD-DIKMAS	0,70 M
SD	0,00 M
SMP	0,00 M
GTK	0,77 M
Kebudayaan	0,00 M
Total	1,47 M

Sumber: Kemendikbud, Oktober 2019

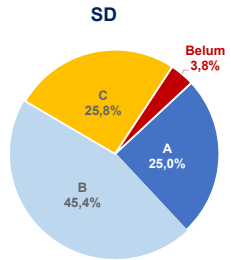
### ANGGARAN PROGRAM URUSAN PENDIDIKAN (DINAS PENDIDIKAN)



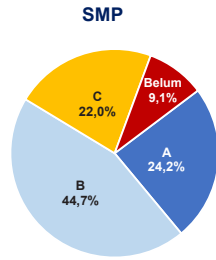
■ Alokasi Anggaran Program Urusan Pendidikan di Luar Transfer Daerah (APBD Murni)  
■ Alokasi Anggaran Program Urusan Pendidikan dengan Transfer Daerah

Sumber: Kemendagri, November 2019

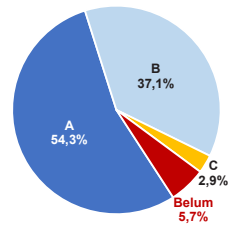
Sumber: Ditjen. Dikdasmen, Oktober 2019



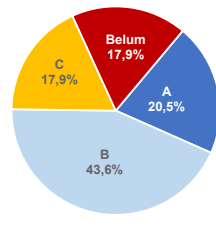
**AKREDITASI SEKOLAH**



**SMA**

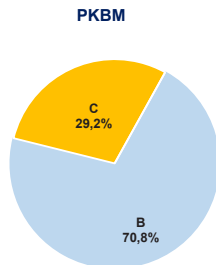
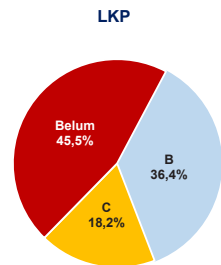
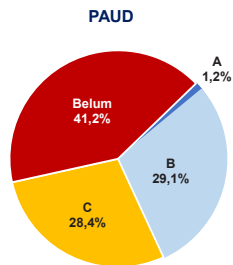


**SMK**



Sumber: BAN S/M, Oktober 2019

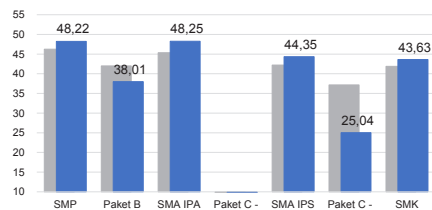
**AKREDITASI PAUD DAN PNF**



Sumber: BAN PAUD dan PNF, Desember 2019

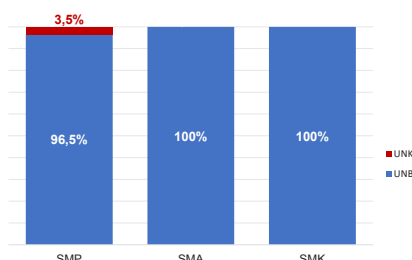
**HASIL UJIAN NASIONAL**

Nas.	52,82	40,17	53,00	32,07	47,42	28,52	46,72
Prov:	53,03	43,51	51,52	30,09	45,34	30,45	46,24



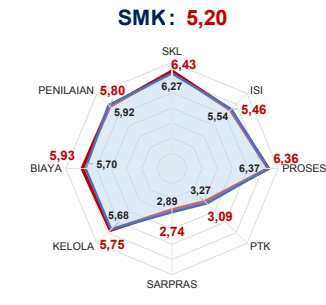
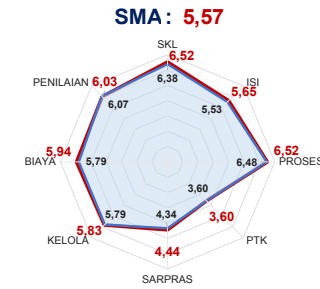
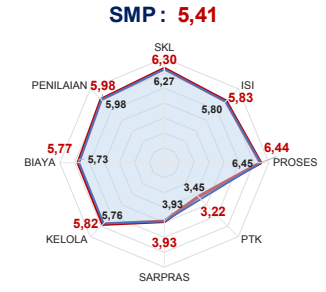
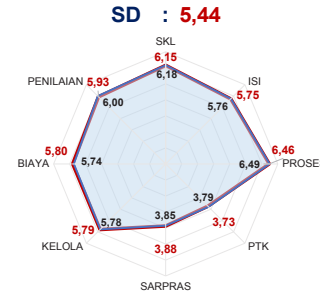
■ 2018 ■ 2019

**PELAKSANAAN UNBK**



Sumber: PUSPENDIK, September 2019

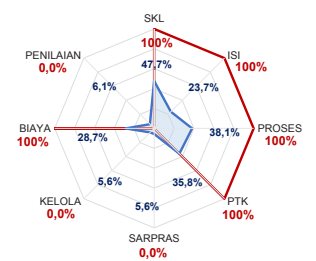
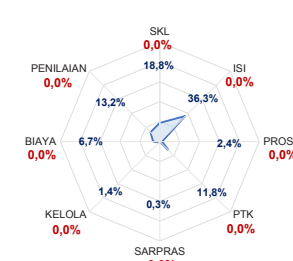
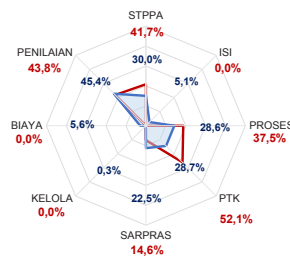
**SKOR PMP SEKOLAH 2018**



— Rata-Rata Kab./Kota — Rata-Rata Nasional

Sumber: Diijen, Dikdasmen, Oktober 2019

**PEMETAAN MUTU PAUD DAN PNF**



— Rata-Rata Kab./Kota — Rata-Rata Nasional

Sumber: Diijen, PAUD dan Dikmas, Oktober 2019

**KEBUDAYAAN**

JENIS	JUMLAH
Caagar Budaya	14
Desa Adat	0
Museum	0
Komunitas Budaya	0

Sumber: Diijen, Kebudayaan, November 2019

**BAHASA DAERAH 3**

Sumber: Badan Bahasa dan Perbukuan, Oktober 2019

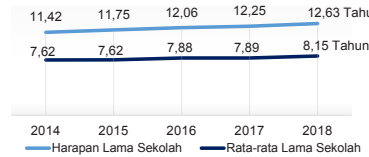
Diterbitkan oleh Kementerian Pendidikan dan Kebudayaan  
Jalan Jenderal Sudirman, Senayan, Jakarta 10270, Telepon 021-5711144  
Desember 2019

# NERACA PENDIDIKAN DAERAH 2019



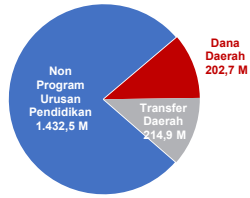
## KAB. ROKAN HILIR RIAU

IPM 2018: Kab. 68,73 | Prov. 72,44 | Nas. 71,39



### PENDANAAN PENDIDIKAN

APBD 2019: Rp1.850,06 M



### Tren Alokasi Anggaran Program Urusan Pendidikan di Luar Transfer Daerah (APBD Murni)



Sumber: Kemendagri, November 2019

### Rincian Dana Transfer Daerah Bidang Pendidikan

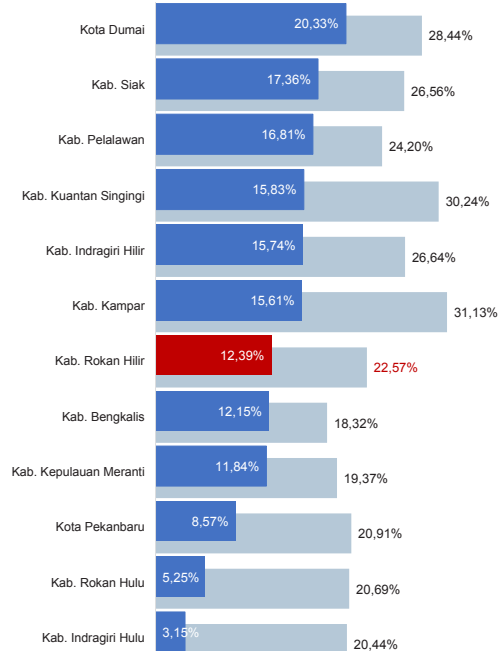
DAK Fisik	15,39 M
TPG	83,03 M
Tamsil	2,19 M
Tunjangan Khusus Guru	12,81 M
DAU (Gaji GTK PNSD)	92,13 M
BOP PAUD	9,37 M

### Alokasi Anggaran Bantuan Pemerintah (APBN)

PAUD-DIKMAS	0,27 M
SD	1,69 M
SMP	0,00 M
GTK	0,56 M
Kebudayaan	0,00 M
Total	2,52 M

Sumber: Kemendikbud, Oktober 2019

### ANGGARAN PROGRAM URUSAN PENDIDIKAN (DINAS PENDIDIKAN)



■ Alokasi Anggaran Program Urusan Pendidikan di Luar Transfer Daerah (APBD Murni)  
■ Alokasi Anggaran Program Urusan Pendidikan dengan Transfer Daerah

Sumber: Kemendagri, November 2019

### DATA PENDIDIKAN DAERAH

SATUAN PENDIDIKAN	951	PENDIDIK	9.064
PAUD	359	PAUD	1.191
SD	371	SD	4.558
SMP	128	SMP	1.602
SMA	64	SMA	1.223
SMK	27	SMK	478
SLB	2	SLB	12

PESERTA DIDIK 150.739 RUANG KELAS 5.927

PAUD	15.390	PAUD	741
SD	83.766	SD	3.308
SMP	25.324	SMP	964
SMA	19.363	SMA	628
SMK	6.843	SMK	271
SLB	53	SLB	15

TENDIK 1.116 ROMBEL 6.376

PAUD	379	PAUD	990
SD	296	SD	3.510
SMP	230	SMP	939
SMA	165	SMA	648
SMK	44	SMK	274
SLB	2	SLB	15

Sumber: Data verifikasi PDSPK, Juli 2019

### DATA RASIO PENDIDIKAN

GURU:SISWA					GURU PNS:SISWA				
SD	SMP	SMA	SMK	SLB	SD	SMP	SMA	SMK	SLB
1:18	1:16	1:16	1:14	1:4	1:38	1:47	1:53	1:236	1:27

ROMBEL:SISWA					RUANG KELAS:ROMBEL				
SD	SMP	SMA	SMK	SLB	SD	SMP	SMA	SMK	SLB
1:24	1:27	1:30	1:25	1:4	1:1,1	1:1	1:1	1:1	1:1

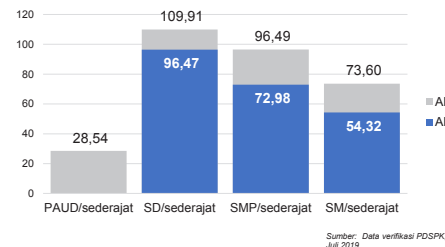
Sumber: Data verifikasi PDSPK, Juli 2019

### PROGRAM INDONESIA PINTAR

	SD	SMP	SMA	SMK
Anggaran (dalam jutaan rupiah)	8.998	6.491	3.217	730
Penerima (biaya)	22.012	9.598	3.817	970

Sumber: Ditjen. Dikdasmen, Oktober 2019

### APK DAN APM 2018/2019 (persentase)



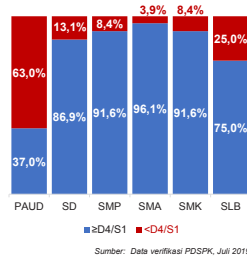
Sumber: Data verifikasi PDSPK, Juli 2019

### SISWA PUTUS SEKOLAH DAN MENGULANG

	SD	SMP	SMA	SMK
PUTUS SEKOLAH	244	126	121	289
MENGULANG	1.212	103	24	15

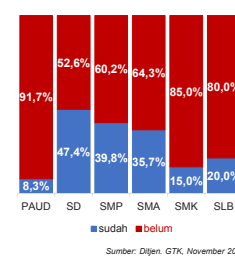
Sumber: Data verifikasi PDSPK, Juli 2019

### KUALIFIKASI PENDIDIK



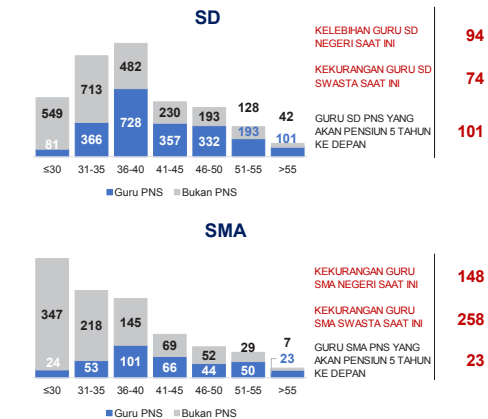
Sumber: Data verifikasi PDSPK, Juli 2019

### PENDIDIK TERSERTIFIKASI



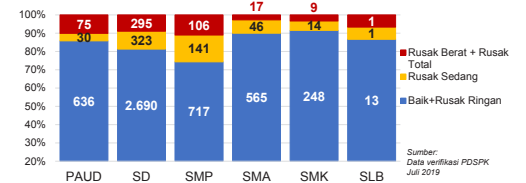
Sumber: Ditjen. GTK, November 2019

### GURU MENURUT USIA



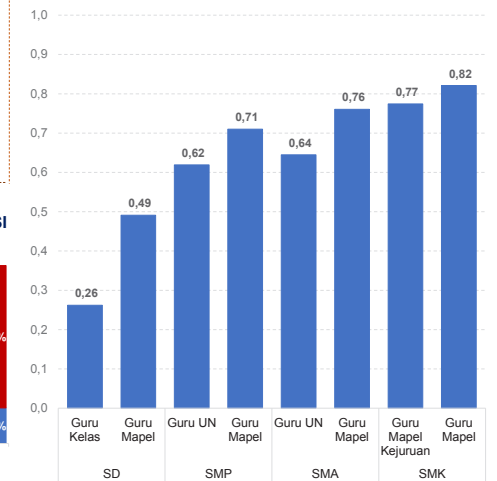
## KAB. ROKAN HILIR 2

### KONDISI RUANG KELAS



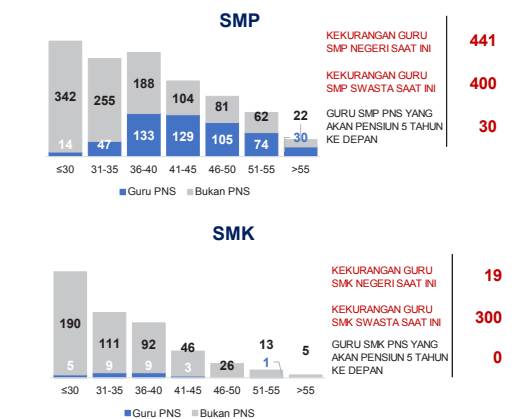
Sumber: Data verifikasi PDSPK, Juli 2019

### INDEKS PEMERATAAN GURU PNS



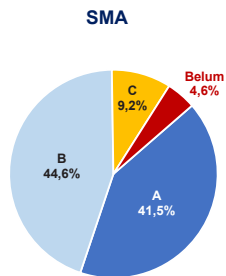
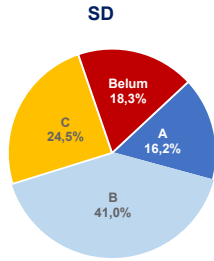
Sumber: Ditjen. GTK, November 2019

\*Semakin mendekati 0 maka semakin merata

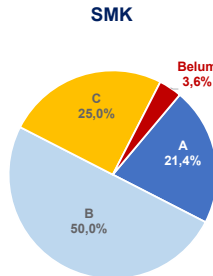
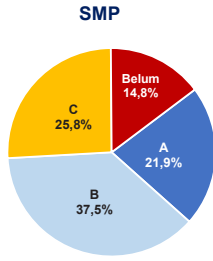


Sumber: Data Verifikasi PDSPK dan Ditjen. GTK, November 2019



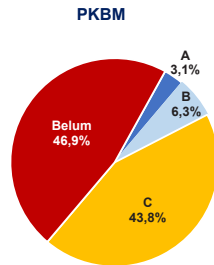
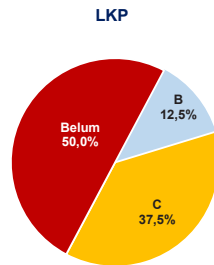
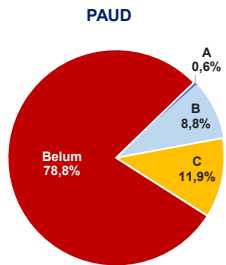


**AKREDITASI SEKOLAH**



Sumber: BAN S/M, Oktober 2019

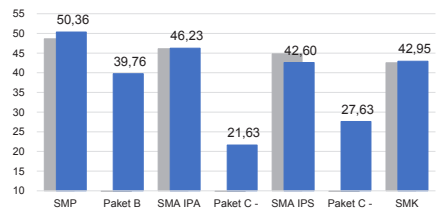
**AKREDITASI PAUD DAN PNF**



Sumber: BAN PAUD dan PNF, Desember 2019

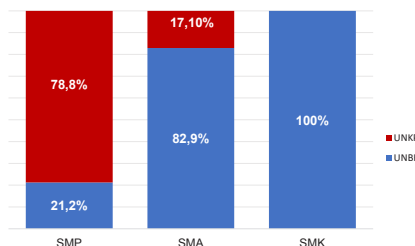
**HASIL UJIAN NASIONAL**

Nas.	52,82	40,17	53,00	32,07	47,42	28,52	46,72
Prov:	53,03	43,51	51,52	30,09	45,34	30,45	46,24



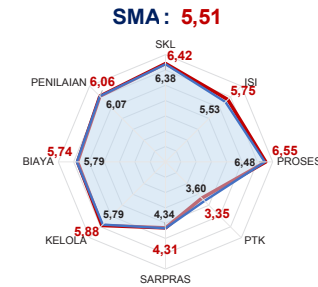
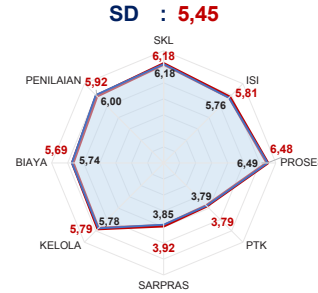
■ 2018 ■ 2019

**PELAKSANAAN UNBK**



Sumber: PUSPENDIK, September 2019

**SKOR PMP SEKOLAH 2018**

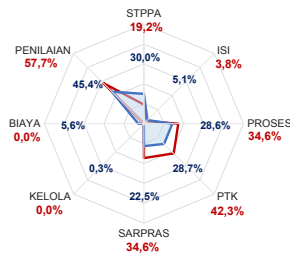


— Rata-Rata Kab./Kota — Rata-Rata Nasional

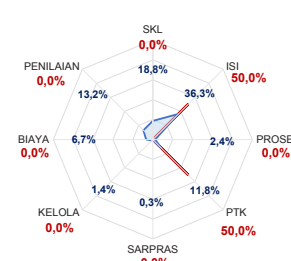
Sumber: Ditjen. Dikdasmen, Oktober 2019

**PEMETAAN MUTU PAUD DAN PNF**

**PAUD**  
TOTAL LEMBAGA 359  
SUDAH DIPETAKAN 26

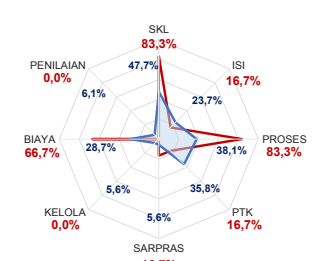


**LKP**  
TOTAL LEMBAGA 6  
SUDAH DIPETAKAN 2



— Rata-Rata Kab./Kota — Rata-Rata Nasional

**PKBM**  
TOTAL LEMBAGA 17  
SUDAH DIPETAKAN 6



Sumber: Ditjen. PAUD dan Dikmas, Oktober 2019

**KEBUDAYAAN**

JENIS	JUMLAH
Caagar Budaya	7
Desa Adat	0
Museum	1
Komunitas Budaya	0

Sumber: Ditjen. Kebudayaan, November 2019

**BAHASA DAERAH 2**

Sumber: Badan Bahasa dan Perbukuan, Oktober 2019

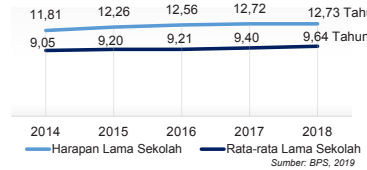
Diterbitkan oleh Kementerian Pendidikan dan Kebudayaan  
Jalan Jenderal Sudirman, Senayan, Jakarta 10270, Telepon 021-5711144  
Desember 2019

# NERACA PENDIDIKAN DAERAH 2019



## KAB. SIAK RIAU

IPM 2018: Kab. **73,73** | Prov. **72,44** | Nas. **71,39**



### DATA PENDIDIKAN DAERAH

SATUAN PENDIDIKAN	792	PENDIDIK	7.936
PAUD	392	PAUD	1.601
SD	230	SD	3.327
SMP	106	SMP	1.581
SMA	35	SMA	844
SMK	26	SMK	545
SLB	3	SLB	38

PESERTA DIDIK **114.407** RUANG KELAS **4.880**

PAUD	13.913	PAUD	872
SD	58.240	SD	2.345
SMP	21.960	SMP	884
SMA	12.766	SMA	444
SMK	7.314	SMK	311
SLB	214	SLB	24

TENDIK **1.518** ROMBEL **5.088**

PAUD	525	PAUD	1.018
SD	409	SD	2.440
SMP	328	SMP	826
SMA	168	SMA	452
SMK	82	SMK	314
SLB	6	SLB	38

### DATA RASIO PENDIDIKAN

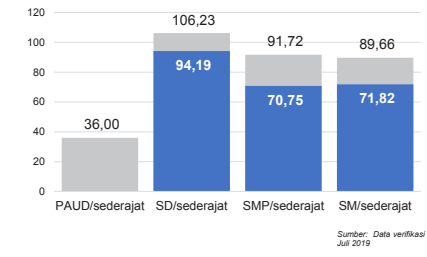
GURU:SISWA						GURU PNS:SISWA					
SD	SMP	SMA	SMK	SLB		SD	SMP	SMA	SMK	SLB	
1:18	1:14	1:15	1:13	1:6		1:33	1:33	1:35	1:51	1:107	

ROMBEL:SISWA						RUANG KELAS:ROMBEL					
SD	SMP	SMA	SMK	SLB		SD	SMP	SMA	SMK	SLB	
1:24	1:27	1:28	1:23	1:6		1:1	1:0,9	1:1	1:1	1:1,6	

### PROGRAM INDONESIA PINTAR

	SD	SMP	SMA	SMK
Anggaran (dalam jutaan rupiah)	4.664	2.189	1.303	754
Penerima (biaya)	11.465	3.526	1.538	1.005

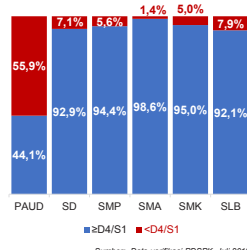
### APK DAN APM 2018/2019 (persentase)



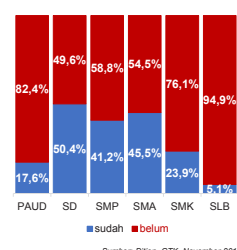
### SISWA PUTUS SEKOLAH DAN MENGULANG

	SD	SMP	SMA	SMK
PUTUS SEKOLAH	56	27	18	40
MENGULANG	669	92	11	28

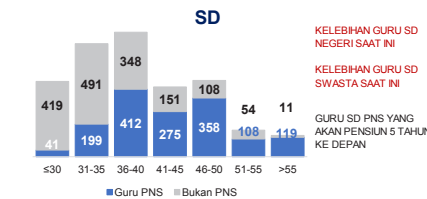
### KUALIFIKASI PENDIDIK



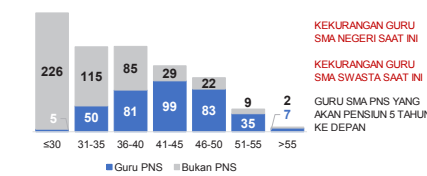
### PENDIDIK TERSERTIFIKASI



### GURU MENURUT USIA



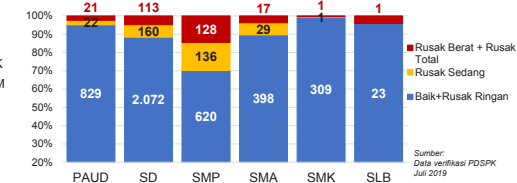
### SMA



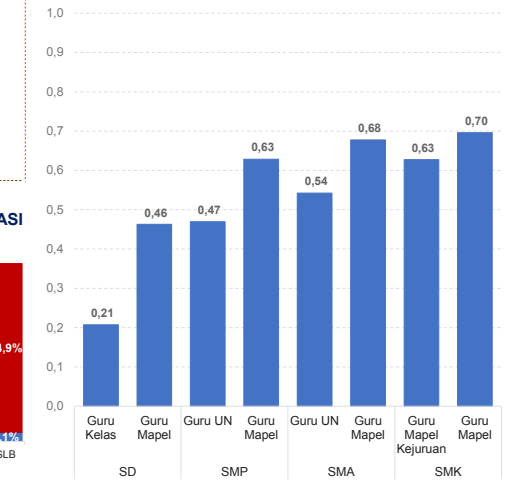
## KAB. SIAK

2

### KONDISI RUANG KELAS



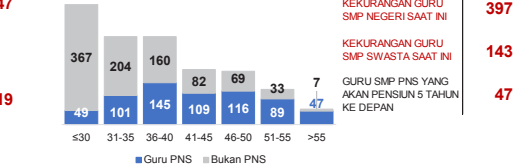
### INDEKS PEMERATAAN GURU PNS



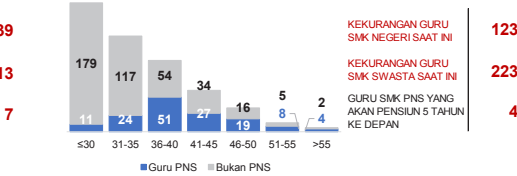
\*Semakin mendekati 0 maka semakin merata

Sumber: Ditjen. GTK, November 2019

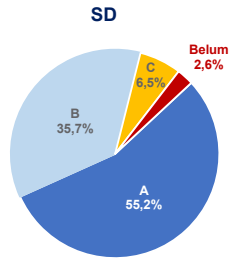
### SMP



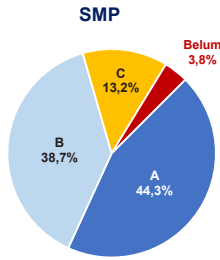
### SMK



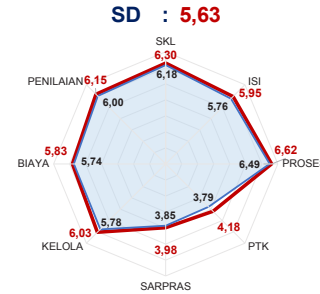
Sumber: Data Verifikasi PDSPK dan Ditjen. GTK, November 2019



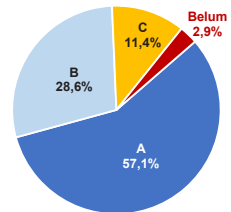
### AKREDITASI SEKOLAH



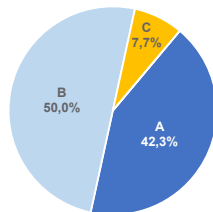
### SKOR PMP SEKOLAH 2018



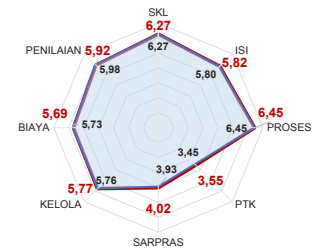
### SMA



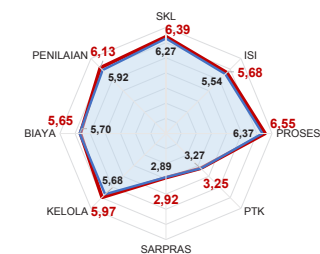
### SMK



### SMP : 5,43



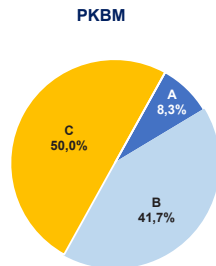
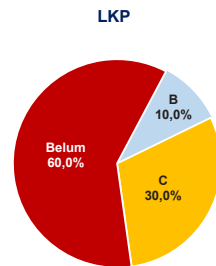
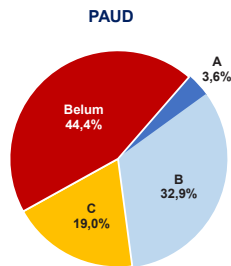
### SMK : 5,32



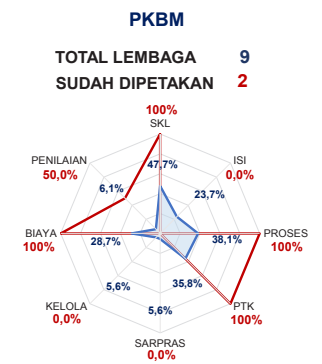
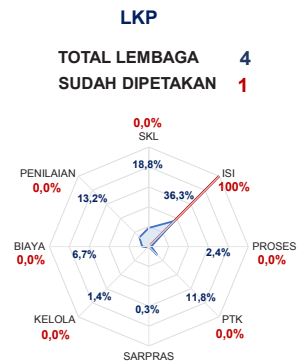
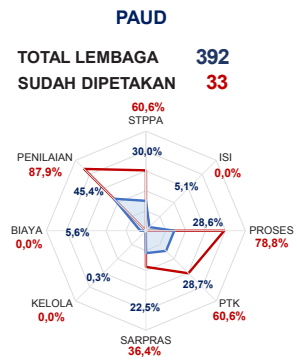
Sumber: BAN S/M, Oktober 2019

Sumber: Diijlen, Dikdasmen, Oktober 2019

### AKREDITASI PAUD DAN PNF



### PEMETAAN MUTU PAUD DAN PNF

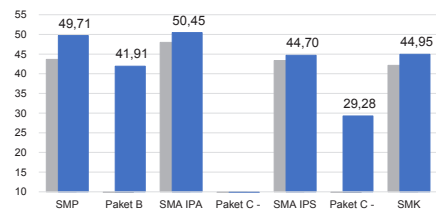


— Rata-Rata Kab./Kota — Rata-Rata Nasional

Sumber: Diijlen, PAUD dan Dikmas, Oktober 2019

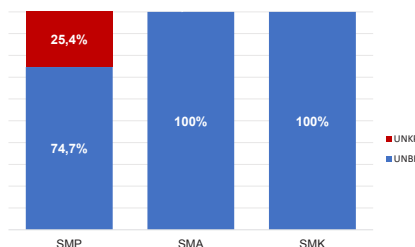
### HASIL UJIAN NASIONAL

Nas.	52,82	40,17	53,00	32,07	47,42	28,52	46,72
Prov:	53,03	43,51	51,52	30,09	45,34	30,45	46,24



■ 2018 ■ 2019

### PELAKSANAAN UNBK



Sumber: PUSPENDIK, September 2019

### KEBUDAYAAN

JENIS	JUMLAH
Cagar Budaya	374
Desa Adat	0
Museum	2
Komunitas Budaya	1

Sumber: Diijlen, Kebudayaan, November 2019

### BAHASA DAERAH 1

Sumber: Badan Bahasa dan Perbukuan, Oktober 2019

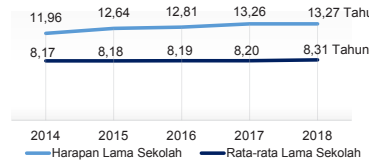
Diterbitkan oleh Kementerian Pendidikan dan Kebudayaan  
Jalan Jenderal Sudirman, Senayan, Jakarta 10270, Telepon 021-5711144  
Desember 2019

# NERACA PENDIDIKAN DAERAH 2019



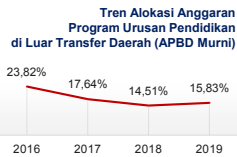
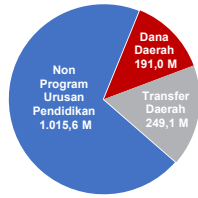
## KAB. KUANTAN SINGINGI RIAU

IPM 2018: Kab. 69,96 | Prov. 72,44 | Nas. 71,39



### PENDANAAN PENDIDIKAN

APBD 2019: Rp1.455,73 M



Sumber: Kemendagri, November 2019

### Rincian Dana Transfer Daerah Bidang Pendidikan

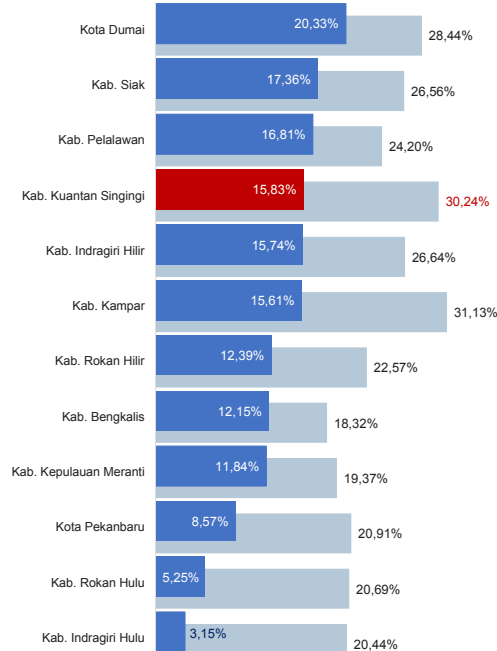
DAK Fisik	34,51 M
TPG	95,52 M
Tamsil	1,39 M
Tunjangan Khusus Guru	25,12 M
DAU (Gaji GTK PNSD)	85,61 M
BOP PAUD	6,96 M

### Alokasi Anggaran Bantuan Pemerintah (APBN)

PAUD-DIKMAS	0,46 M
SD	0,00 M
SMP	0,00 M
GTK	0,65 M
Kebudayaan	0,00 M
Total	1,11 M

Sumber: Kemendikbud, Oktober 2019

### ANGGARAN PROGRAM URUSAN PENDIDIKAN (DINAS PENDIDIKAN)



■ Alokasi Anggaran Program Urusan Pendidikan di Luar Transfer Daerah (APBD Murni)  
■ Alokasi Anggaran Program Urusan Pendidikan dengan Transfer Daerah

Sumber: Kemendagri, November 2019

### DATA PENDIDIKAN DAERAH

SATUAN PENDIDIKAN	728	PENDIDIK	6.244
PAUD	369	PAUD	954
SD	249	SD	2.852
SMP	75	SMP	1.265
SMA	21	SMA	668
SMK	13	SMK	496
SLB	1	SLB	9

PESERTA DIDIK 73.949 RUANG KELAS 3.477

PAUD	9.436	PAUD	463
SD	38.686	SD	1.907
SMP	12.977	SMP	609
SMA	7.777	SMA	293
SMK	5.038	SMK	193
SLB	35	SLB	12

TENDIK 881 ROMBEL 3.503

PAUD	381	PAUD	587
SD	142	SD	1.891
SMP	168	SMP	532
SMA	121	SMA	284
SMK	67	SMK	200
SLB	2	SLB	9

Sumber: Data verifikasi PDSPK, Juli 2019

### DATA RASIO PENDIDIKAN

GURU:SISWA					GURU PNS:SISWA				
SD	SMP	SMA	SMK	SLB	SD	SMP	SMA	SMK	SLB
1:14	1:10	1:12	1:10	1:4	1:22	1:18	1:22	1:25	1:18

ROMBEL:SISWA					RUANG KELAS:ROMBEL				
SD	SMP	SMA	SMK	SLB	SD	SMP	SMA	SMK	SLB
1:20	1:24	1:27	1:25	1:4	1:1	1:0,9	1:1	1:1	1:0,8

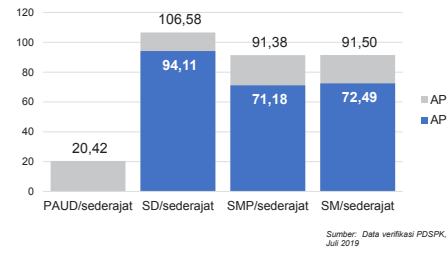
Sumber: Data verifikasi PDSPK, Juli 2019

### PROGRAM INDONESIA PINTAR

	SD	SMP	SMA	SMK
Anggaran (dalam jutaan rupiah)	3.755	1.927	1.075	735
Penerima (biaya)	9.214	3.130	1.309	949

Sumber: Ditjen. Dikdasmen, Oktober 2019

### APK DAN APM 2018/2019 (persentase)



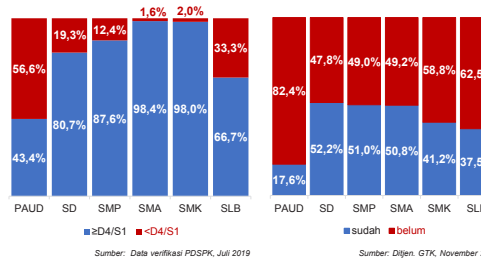
Sumber: Data verifikasi PDSPK, Juli 2019

### SISWA PUTUS SEKOLAH DAN MENGULANG

	SD	SMP	SMA	SMK
PUTUS SEKOLAH	44	16	10	5
MENGULANG	778	60	18	65

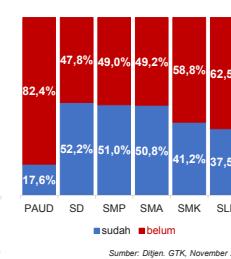
Sumber: Data verifikasi PDSPK, Juli 2019

### KUALIFIKASI PENDIDIK



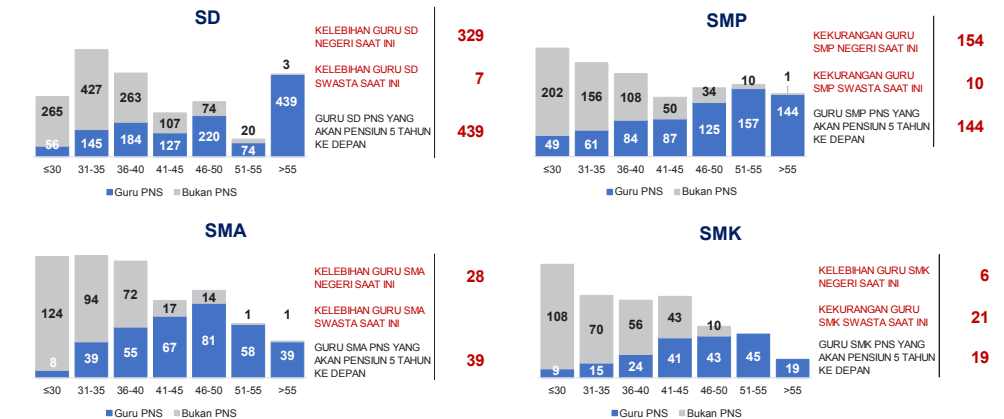
Sumber: Data verifikasi PDSPK, Juli 2019

### PENDIDIK TERSERTIFIKASI



Sumber: Ditjen. GTK, November 2019

### GURU MENURUT USIA

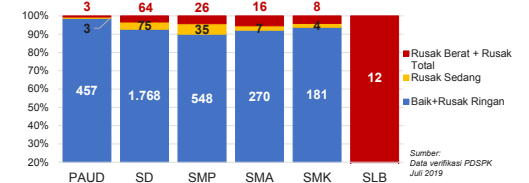


Sumber: Data Verifikasi PDSPK dan Ditjen. GTK, November 2019

## KAB. KUANTAN SINGINGI

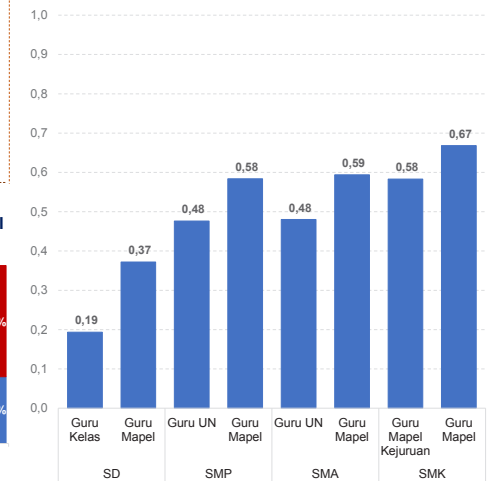
2

### KONDISI RUANG KELAS



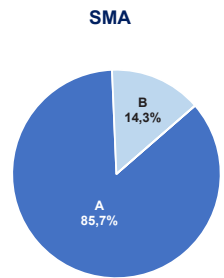
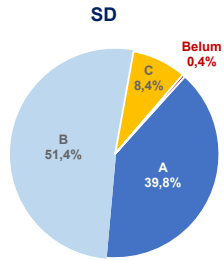
Sumber: Data verifikasi PDSPK, Juli 2019

### INDEKS PEMERATAAN GURU PNS

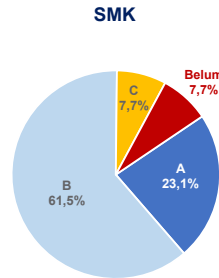
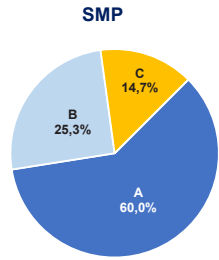


\*Semakin mendekati 0 maka semakin merata

Sumber: Ditjen. GTK, November 2019

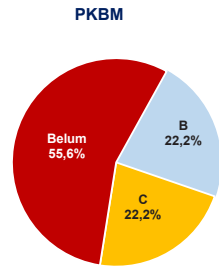
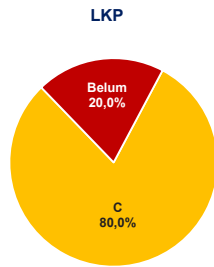
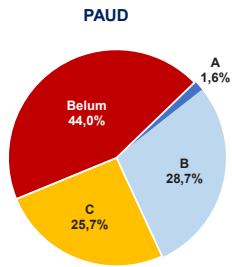


**AKREDITASI SEKOLAH**



Sumber: BAN S/M, Oktober 2019

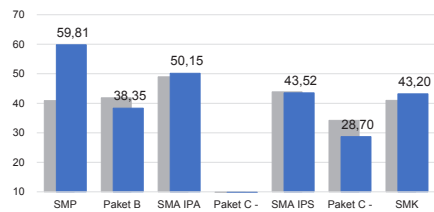
**AKREDITASI PAUD DAN PNF**



Sumber: BAN PAUD dan PNF, Desember 2019

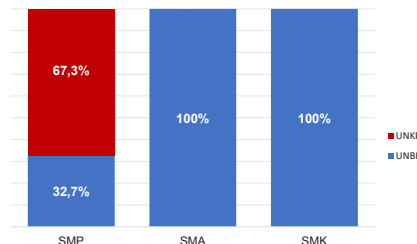
**HASIL UJIAN NASIONAL**

Nas.	52,82	40,17	53,00	32,07	47,42	28,52	46,72
Prov:	53,03	43,51	51,52	30,09	45,34	30,45	46,24



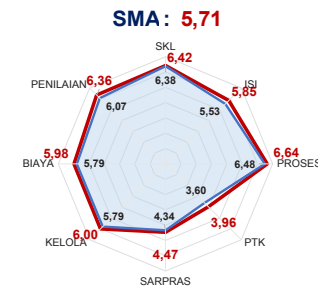
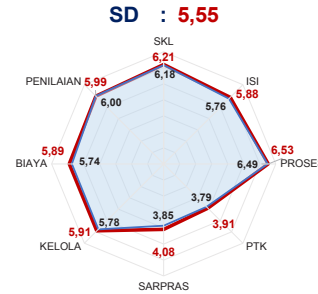
■ 2018 ■ 2019

**PELAKSANAAN UNBK**



Sumber: PUSPENDIK, September 2019

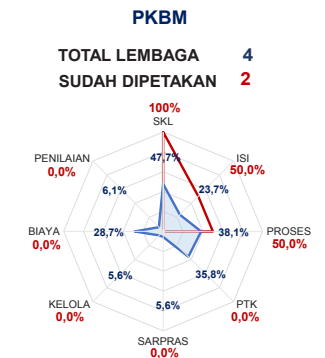
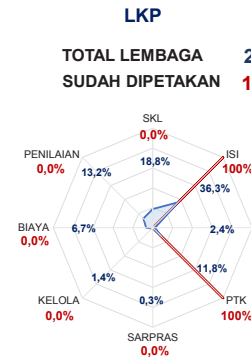
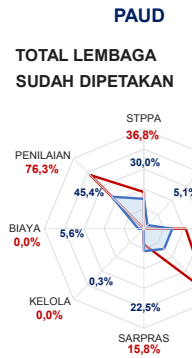
**SKOR PMP SEKOLAH 2018**



— Rata-Rata Kab./Kota — Rata-Rata Nasional

Sumber: Diijen, Dikdasmen, Oktober 2019

**PEMETAAN MUTU PAUD DAN PNF**



— Rata-Rata Kab./Kota — Rata-Rata Nasional

Sumber: Diijen, PAUD dan Dikmas, Oktober 2019

**KEBUDAYAAN**

JENIS	JUMLAH
Caagar Budaya	33
Desa Adat	0
Museum	0
Komunitas Budaya	0

Sumber: Diijen, Kebudayaan, November 2019

**BAHASA DAERAH 2**

Sumber: Badan Bahasa dan Perbukuan, Oktober 2019

Diterbitkan oleh Kementerian Pendidikan dan Kebudayaan  
Jalan Jenderal Sudirman, Senayan, Jakarta 10270, Telepon 021-5711144  
Desember 2019



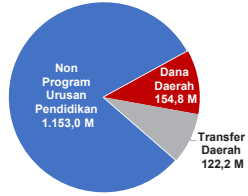
# NERACA PENDIDIKAN DAERAH 2019



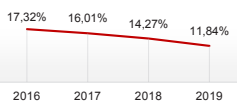
## KAB. KEPULAUAN MERANTI RIAU

### PENDANAAN PENDIDIKAN

APBD 2019: Rp1.429,99 M



Tren Alokasi Anggaran Program Urusan Pendidikan di Luar Transfer Daerah (APBD Murni)



Sumber: Kemendagri, November 2019

### Rincian Dana Transfer Daerah Bidang Pendidikan

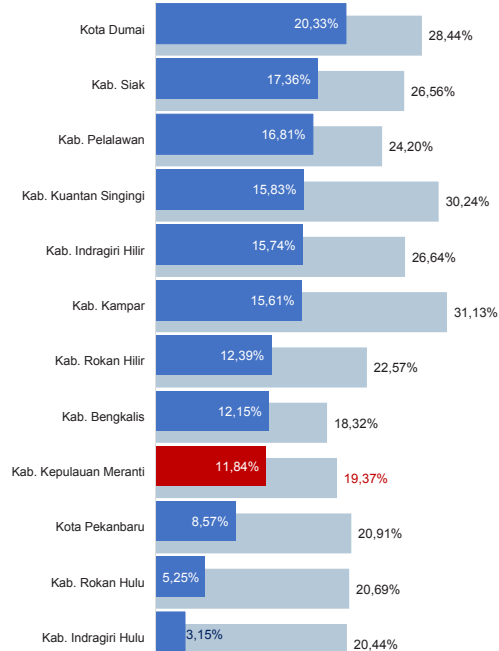
DAK Fisik	19,05 M
TPG	34,43 M
Tamsil	1,38 M
Tunjangan Khusus Guru	15,53 M
DAU (Gaji GTK PNSD)	47,17 M
BOP PAUD	4,66 M

### Alokasi Anggaran Bantuan Pemerintah (APBN)

PAUD-DIKMAS	0,65 M
SD	0,00 M
SMP	0,00 M
GTK	0,15 M
Kebudayaan	0,00 M
Total	0,80 M

Sumber: Kemendikbud, Oktober 2019

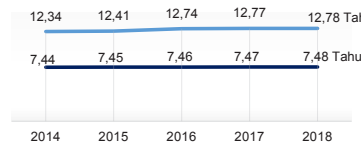
### ANGGARAN PROGRAM URUSAN PENDIDIKAN (DINAS PENDIDIKAN)



■ Alokasi Anggaran Program Urusan Pendidikan di Luar Transfer Daerah (APBD Murni)  
■ Alokasi Anggaran Program Urusan Pendidikan dengan Transfer Daerah

Sumber: Kemendagri, November 2019

IPM 2018: Kab. 65,23 | Prov. 72,44 | Nas. 71,39



Harapan Lama Sekolah (2014-2018): 7,44, 7,45, 7,46, 7,47, 7,48 Tahun  
Rata-rata Lama Sekolah (2014-2018): 111,94, 95,68, 89,05, 83,84 Tahun

### DATA PENDIDIKAN DAERAH

SATUAN PENDIDIKAN	453	PENDIDIK	3.653
PAUD	198	PAUD	694
SD	174	SD	1.766
SMP	47	SMP	587
SMA	23	SMA	443
SMK	7	SMK	131
SLB	4	SLB	32

PESERTA DIDIK	40.457	RUANG KELAS	2.010
PAUD	5.898	PAUD	255
SD	21.434	SD	1.163
SMP	6.045	SMP	269
SMA	5.105	SMA	206
SMK	1.760	SMK	83
SLB	215	SLB	34

TENDIK	598	ROMBEL	2.180
PAUD	218	PAUD	452
SD	90	SD	1.185
SMP	140	SMP	256
SMA	114	SMA	184
SMK	36	SMK	67
SLB	-	SLB	36

Sumber: Data verifikasi PDSPK, Juli 2019

### DATA RASIO PENDIDIKAN

GURU:SISWA						GURU PNS:SISWA					
SD	SMP	SMA	SMK	SLB		SD	SMP	SMA	SMK	SLB	
1:12	1:10	1:12	1:13	1:7		1:22	1:19	1:26	1:42	1:43	

ROMBEL:SISWA						RUANG KELAS:ROMBEL					
SD	SMP	SMA	SMK	SLB		SD	SMP	SMA	SMK	SLB	
1:18	1:24	1:28	1:26	1:6		1:1	1:1	1:0,9	1:0,8	1:1,1	

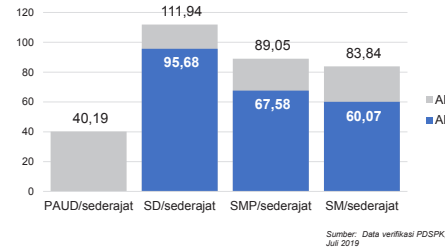
Sumber: Data verifikasi PDSPK, Juli 2019

### PROGRAM INDONESIA PINTAR

Anggaran (dalam jutaan rupiah)	SD	SMP	SMA	SMK
Penerima (biaya)	4.573	2.805	2.106	328
Penerima (biaya)	11.261	4.353	2.452	435

Sumber: Ditjen. Dikdasmen, Oktober 2019

### APK DAN APM 2018/2019 (persentase)



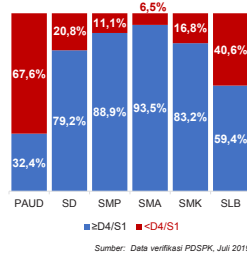
Sumber: Data verifikasi PDSPK, Juli 2019

### SISWA PUTUS SEKOLAH DAN MENGULANG

	SD	SMP	SMA	SMK
PUTUS SEKOLAH	43	14	2	1
MENGULANG	340	17	30	11

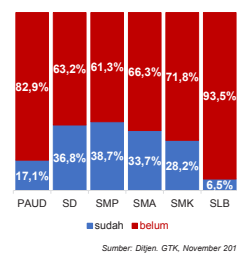
Sumber: Data verifikasi PDSPK, Juli 2019

### KUALIFIKASI PENDIDIK



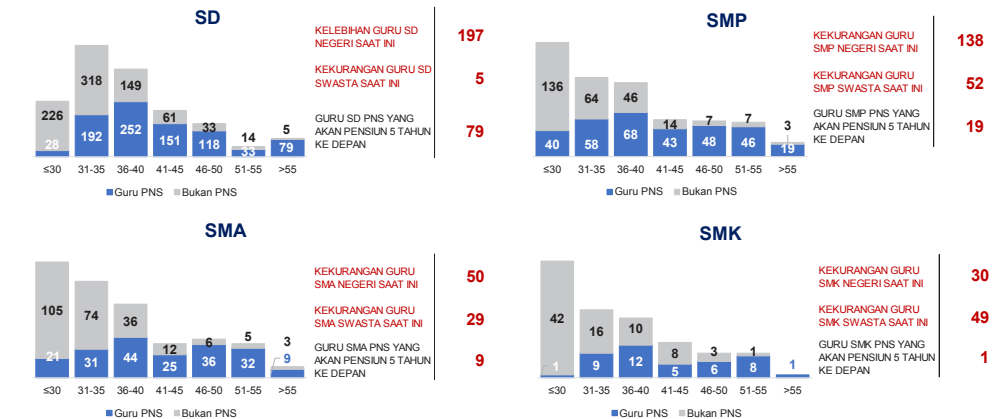
Sumber: Data verifikasi PDSPK, Juli 2019

### PENDIDIK TERSERTIFIKASI



Sumber: Ditjen. GTK, November 2019

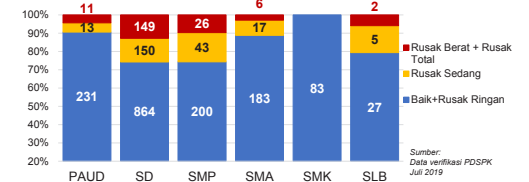
### GURU MENURUT USIA



Sumber: Data Verifikasi PDSPK dan Ditjen. GTK, November 2019

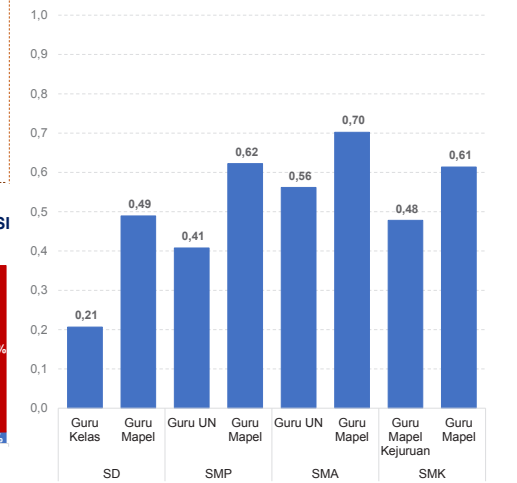
## KAB. KEPULAUAN MERANTI

### KONDISI RUANG KELAS



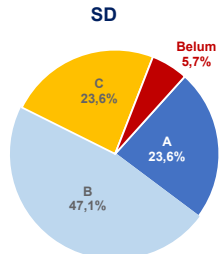
Sumber: Data verifikasi PDSPK, Juli 2019

### INDEKS PEMERATAAN GURU PNS

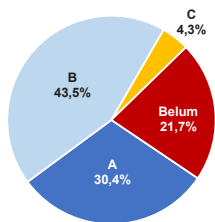


\*Semakin mendekati 0 maka semakin merata

Sumber: Ditjen. GTK, November 2019

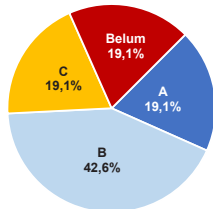


SMA

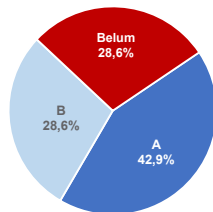


AKREDITASI SEKOLAH

SMP



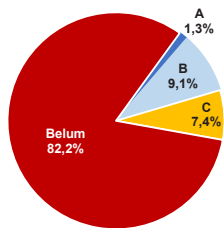
SMK



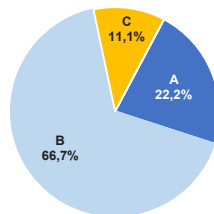
Sumber: BAN S/M, Oktober 2019

AKREDITASI PAUD DAN PNF

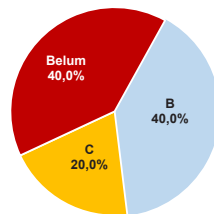
PAUD



LKP



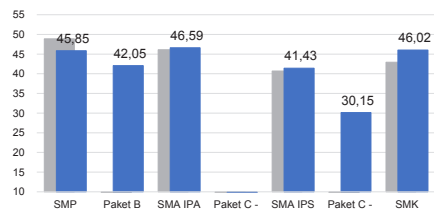
PKBM



Sumber: BAN PAUD dan PNF, Desember 2019

HASIL UJIAN NASIONAL

Nas.	52,82	40,17	53,00	32,07	47,42	28,52	46,72
Prov:	53,03	43,51	51,52	30,09	45,34	30,45	46,24



■ 2018 ■ 2019

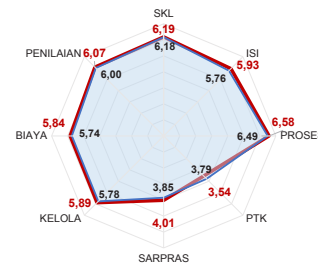
PELAKSANAAN UNBK



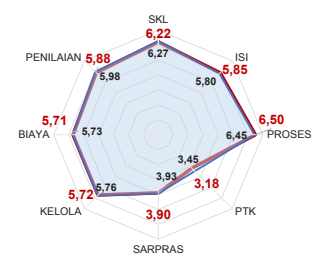
Sumber: PUSPENDIK, September 2019

SKOR PMP SEKOLAH 2018

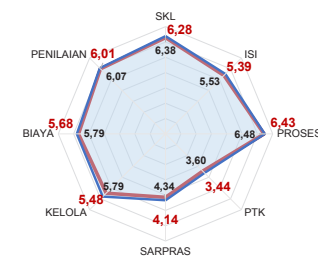
SD : 5,51



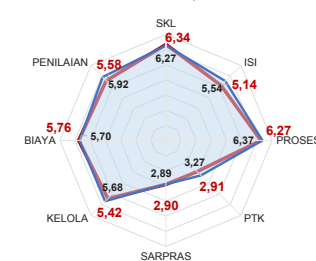
SMP : 5,37



SMA : 5,35



SMK : 5,04



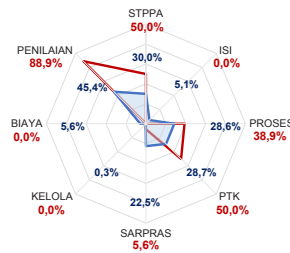
— Rata-Rata Kab./Kota — Rata-Rata Nasional

Sumber: Ditjen. Dikdasmen, Oktober 2019

PEMETAAN MUTU PAUD DAN PNF

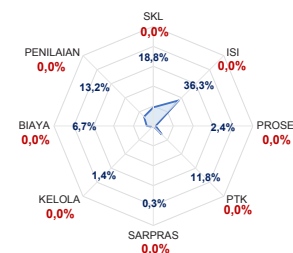
PAUD

TOTAL LEMBAGA 198  
SUDAH DIPETAKAN 18



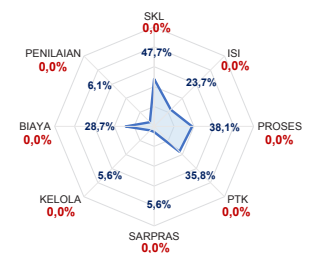
LKP

TOTAL LEMBAGA 7  
SUDAH DIPETAKAN 0



PKBM

TOTAL LEMBAGA 6  
SUDAH DIPETAKAN 0



— Rata-Rata Kab./Kota — Rata-Rata Nasional

Sumber: Ditjen. PAUD dan Dikmas, Oktober 2019

KEBUDAYAAN

JENIS	JUMLAH
Caagar Budaya	9
Desa Adat	0
Museum	0
Komunitas Budaya	0

Sumber: Ditjen. Kebudayaan, November 2019

BAHASA DAERAH 1

Sumber: Badan Bahasa dan Perbukuan, Oktober 2019

Diterbitkan oleh Kementerian Pendidikan dan Kebudayaan  
Jalan Jenderal Sudirman, Senayan, Jakarta 10270, Telepon 021-5711144  
Desember 2019

# NERACA PENDIDIKAN DAERAH 2019



## KOTA PEKANBARU RIAU

IPM 2018: Kota **80,66** | Prov. **72,44** | Nas. **71,39**



### DATA PENDIDIKAN DAERAH

SATUAN PENDIDIKAN	1.056	PENDIDIK	14.491
PAUD	478	PAUD	1.972
SD	306	SD	5.850
SMP	137	SMP	2.786
SMA	60	SMA	1.769
SMK	61	SMK	1.942
SLB	14	SLB	172

PESERTA DIDIK **233.832** RUANG KELAS **7.950**

PAUD	19.361	PAUD	1.143
SD	117.664	SD	3.373
SMP	44.415	SMP	1.429
SMA	23.184	SMA	865
SMK	28.134	SMK	973
SLB	1.074	SLB	167

TENDIK **2.024** ROMBEL **8.734**

PAUD	617	PAUD	1.175
SD	423	SD	4.060
SMP	383	SMP	1.413
SMA	253	SMA	783
SMK	334	SMK	1.078
SLB	14	SLB	225

### DATA RASIO PENDIDIKAN

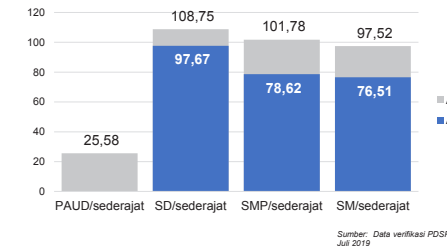
GURU:SISWA					GURU PNS:SISWA				
SD	SMP	SMA	SMK	SLB	SD	SMP	SMA	SMK	SLB
1:20	1:16	1:13	1:14	1:6	1:53	1:36	1:30	1:55	1:22

ROMBEL:SISWA					RUANG KELAS:ROMBEL				
SD	SMP	SMA	SMK	SLB	SD	SMP	SMA	SMK	SLB
1:29	1:31	1:30	1:26	1:5	1:1,2	1:1	1:0,9	1:1,1	1:1,3

### PROGRAM INDONESIA PINTAR

	SD	SMP	SMA	SMK
Anggaran (dalam jutaan rupiah)	5.720	3.732	1.495	2.550
Penerima (biaya)	14.393	6.138	1.840	3.442

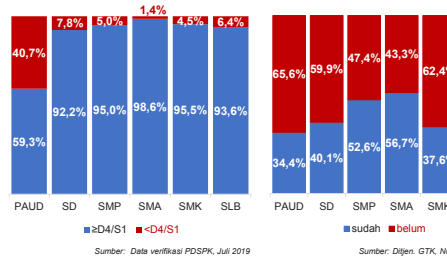
### APK DAN APM 2018/2019 (persentase)



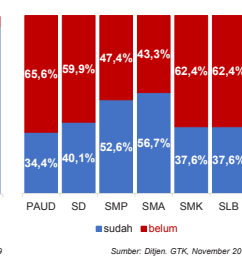
### SISWA PUTUS SEKOLAH DAN MENGULANG

	SD	SMP	SMA	SMK
PUTUS SEKOLAH	57	48	38	63
MENGULANG	1.166	136	10	112

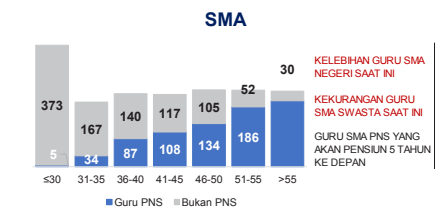
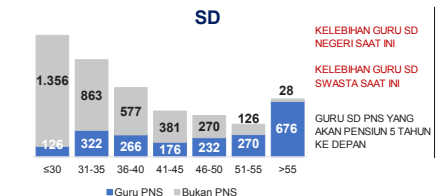
### KUALIFIKASI PENDIDIK



### PENDIDIK TERSERTIFIKASI



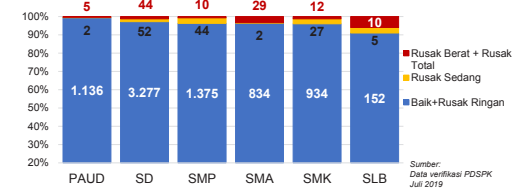
### GURU MENURUT USIA



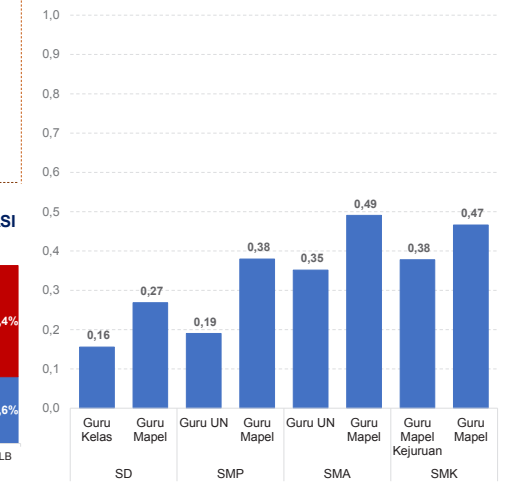
## KOTA PEKANBARU

2

### KONDISI RUANG KELAS



### INDEKS PEMERATAAN GURU PNS



\*Semakin mendekati 0 maka semakin merata

Sumber: Ditjen. GTK, November 2019

■ Alokasi Anggaran Program Urusan Pendidikan di Luar Transfer Daerah (APBD Murni)

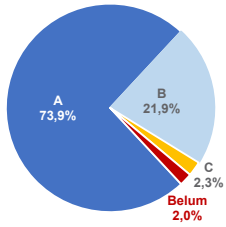
■ Alokasi Anggaran Program Urusan Pendidikan dengan Transfer Daerah

Sumber: Kemendagri, November 2019

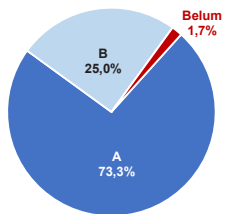
Sumber: Ditjen. Dikdasmen, Oktober 2019

Sumber: Data Verifikasi PDSPK dan Ditjen. GTK, November 2019

SD

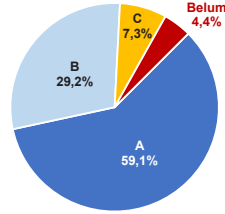


SMA

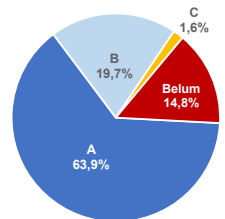


AKREDITASI SEKOLAH

SMP



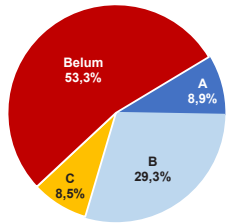
SMK



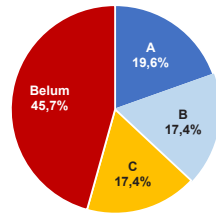
Sumber: BAN S/M, Oktober 2019

AKREDITASI PAUD DAN PNF

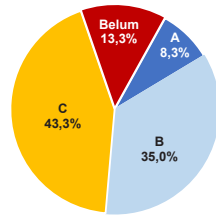
PAUD



LKP



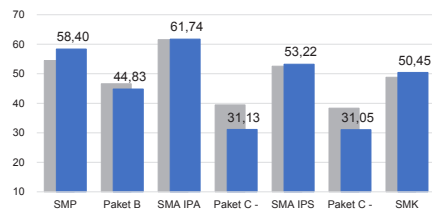
PKBM



Sumber: BAN PAUD dan PNF, Desember 2019

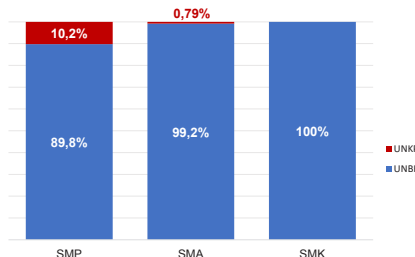
HASIL UJIAN NASIONAL

Nas.	52,82	40,17	53,00	32,07	47,42	28,52	46,72
Prov:	53,03	43,51	51,52	30,09	45,34	30,45	46,24



■ 2018 ■ 2019

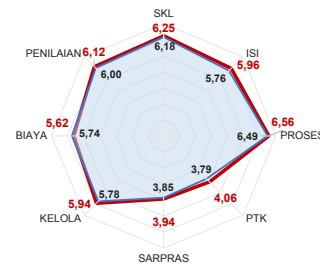
PELAKSANAAN UNBK



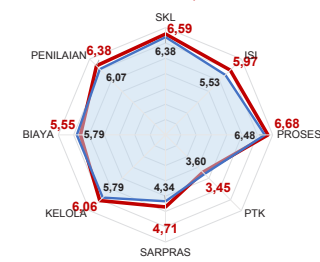
Sumber: PUSPENDIK, September 2019

SKOR PMP SEKOLAH 2018

SD : 5,56



SMA : 5,67



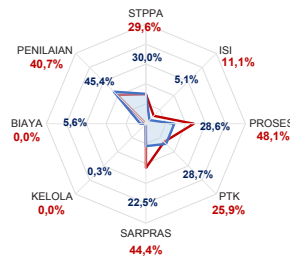
— Rata-Rata Kab./Kota — Rata-Rata Nasional

Sumber: Ditjen. Dikdasmen, Oktober 2019

PEMETAAN MUTU PAUD DAN PNF

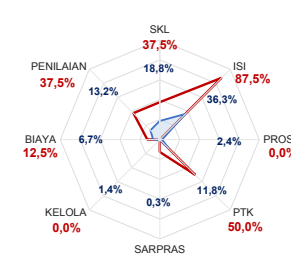
PAUD

TOTAL LEMBAGA 478  
SUDAH DIPETAKAN 27



LKP

TOTAL LEMBAGA 24  
SUDAH DIPETAKAN 8

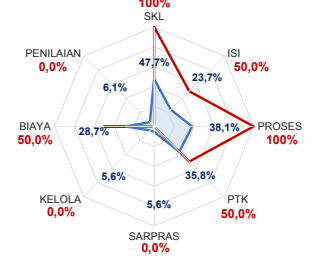


— Rata-Rata Kab./Kota — Rata-Rata Nasional

Sumber: Ditjen. PAUD dan Dikmas, Oktober 2019

PKBM

TOTAL LEMBAGA 34  
SUDAH DIPETAKAN 2



KEBUDAYAAN

JENIS	JUMLAH
Cagar Budaya	7
Desa Adat	0
Museum	1
Komunitas Budaya	2

Sumber: Ditjen. Kebudayaan, November 2019

BAHASA DAERAH 2

Sumber: Badan Bahasa dan Perbukuan, Oktober 2019

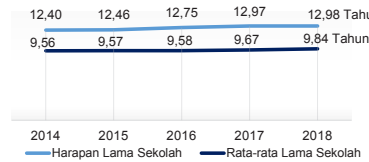
Diterbitkan oleh Kementerian Pendidikan dan Kebudayaan  
Jalan Jenderal Sudirman, Senayan, Jakarta 10270, Telepon 021-5711144  
Desember 2019

# NERACA PENDIDIKAN DAERAH 2019



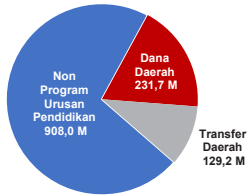
## KOTA DUMAI RIAU

IPM 2018: Kota **74,06** | Prov. **72,44** | Nas. **71,39**

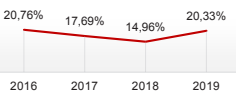


### PENDANAAN PENDIDIKAN

APBD 2019: Rp1.268,88 M



Tren Alokasi Anggaran Program Urusan Pendidikan di Luar Transfer Daerah (APBD Murni)



Sumber: Kemendagri, November 2019

### Rincian Dana Transfer Daerah Bidang Pendidikan

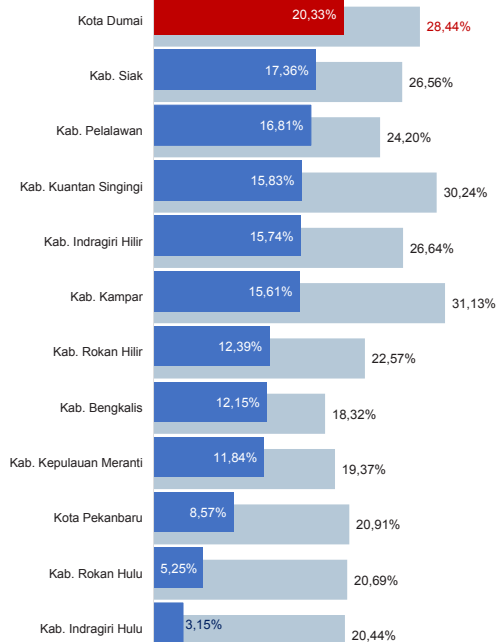
DAK Fisik	17,33 M
TPG	52,41 M
Tamsil	0,43 M
Tunjangan Khusus Guru	0,00 M
DAU (Gaji GTK PNSD)	55,34 M
BOP PAUD	3,72 M

### Alokasi Anggaran Bantuan Pemerintah (APBN)

PAUD-DIKMAS	0,66 M
SD	0,00 M
SMP	0,00 M
GTK	0,27 M
Kebudayaan	0,10 M
Total	1,03 M

Sumber: Kemendikbud, Oktober 2019

### ANGGARAN PROGRAM URUSAN PENDIDIKAN (DINAS PENDIDIKAN)



■ Alokasi Anggaran Program Urusan Pendidikan di Luar Transfer Daerah (APBD Murni)  
■ Alokasi Anggaran Program Urusan Pendidikan dengan Transfer Daerah

Sumber: Kemendagri, November 2019

### DATA PENDIDIKAN DAERAH

SATUAN PENDIDIKAN	305	PENDIDIK	4.457
PAUD	126	PAUD	607
SD	107	SD	2.079
SMP	37	SMP	881
SMA	15	SMA	375
SMK	17	SMK	455
SLB	3	SLB	60

PESERTA DIDIK	69.899	RUANG KELAS	2.354
PAUD	5.436	PAUD	270
SD	38.148	SD	1.167
SMP	13.255	SMP	446
SMA	5.821	SMA	203
SMK	6.888	SMK	224
SLB	351	SLB	44

TENDIK	785	ROMBEL	2.840
PAUD	195	PAUD	368
SD	208	SD	1.508
SMP	190	SMP	450
SMA	76	SMA	198
SMK	113	SMK	267
SLB	3	SLB	49

Sumber: Data verifikasi PDSPK, Juli 2019

### DATA RASIO PENDIDIKAN

GURU:SISWA						GURU PNS:SISWA					
SD	SMP	SMA	SMK	SLB		SD	SMP	SMA	SMK	SLB	
1:18	1:15	1:16	1:15	1:6		1:35	1:31	1:27	1:40	1:59	
ROMBEL:SISWA						RUANG KELAS:ROMBEL					
SD	SMP	SMA	SMK	SLB		SD	SMP	SMA	SMK	SLB	
1:25	1:29	1:29	1:26	1:7		1:1,3	1:1	1:1	1:1,2	1:1,1	

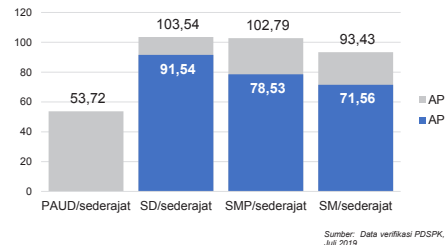
Sumber: Data verifikasi PDSPK, Juli 2019

### PROGRAM INDONESIA PINTAR

Anggaran (dalam jutaan rupiah)	SD	SMP	SMA	SMK
Penerima (biaya)	3.402	2.335	413	896
	8.376	3.568	505	1.206

Sumber: Ditjen. Dikdasmen, Oktober 2019

### APK DAN APM 2018/2019 (persentase)



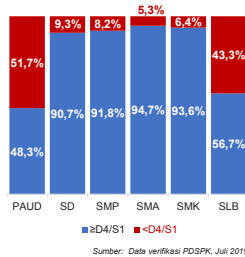
Sumber: Data verifikasi PDSPK, Juli 2019

### SISWA PUTUS SEKOLAH DAN MENGULANG

	SD	SMP	SMA	SMK
PUTUS SEKOLAH	20	13	0	8
MENGULANG	248	14	18	19

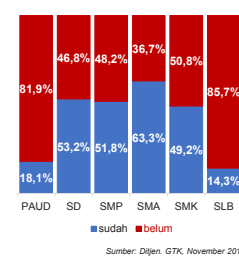
Sumber: Data verifikasi PDSPK, Juli 2019

### KUALIFIKASI PENDIDIK



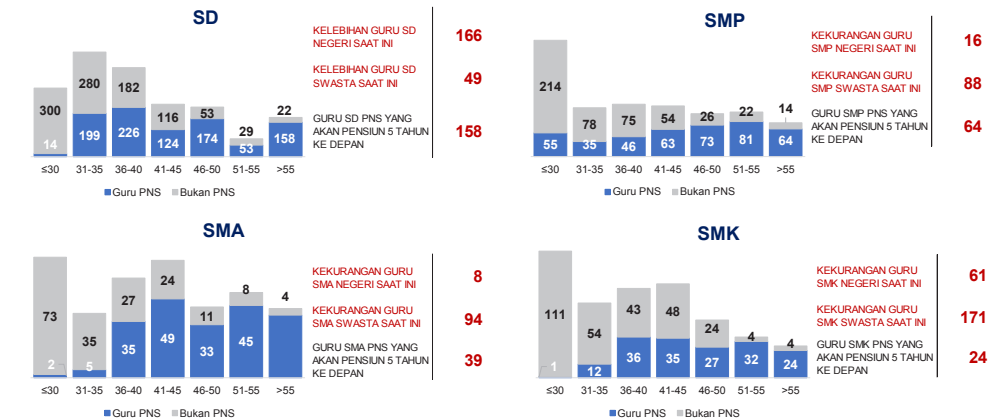
Sumber: Data verifikasi PDSPK, Juli 2019

### PENDIDIK TERSERTIFIKASI



Sumber: Ditjen. GTK, November 2019

### GURU MENURUT USIA

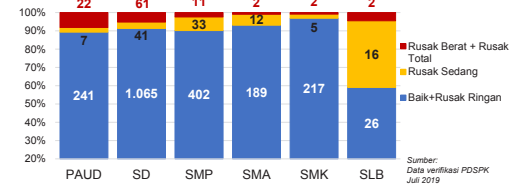


Sumber: Data Verifikasi PDSPK dan Ditjen. GTK, November 2019

## KOTA DUMAI

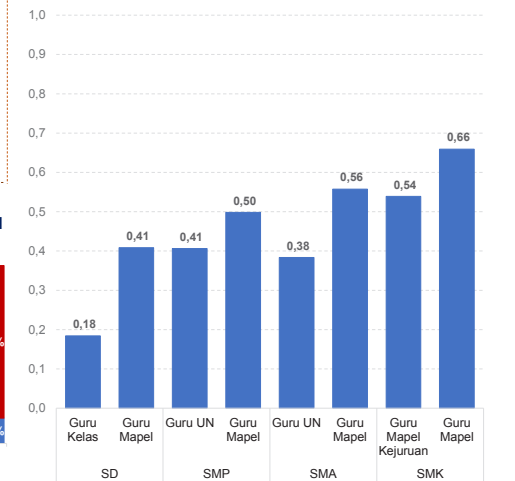
2

### KONDISI RUANG KELAS



Sumber: Data verifikasi PDSPK, Juli 2019

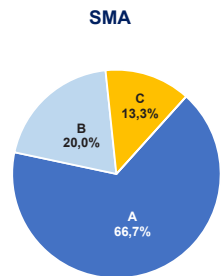
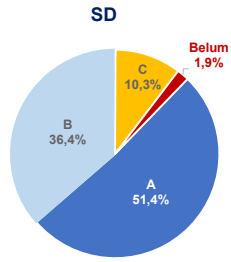
### INDEKS PEMERATAAN GURU PNS



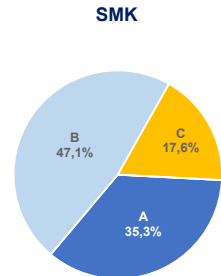
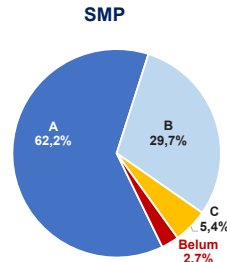
\*Semakin mendekati 0 maka semakin merata

Sumber: Ditjen. GTK, November 2019



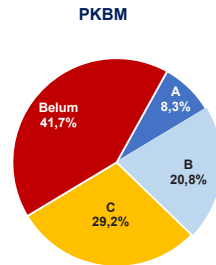
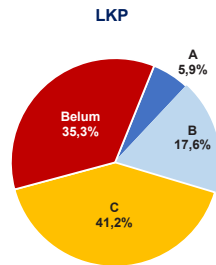
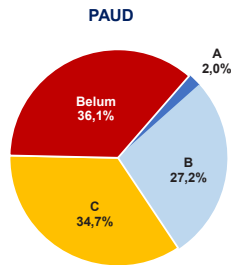


**AKREDITASI SEKOLAH**



Sumber: BAN S/M, Oktober 2019

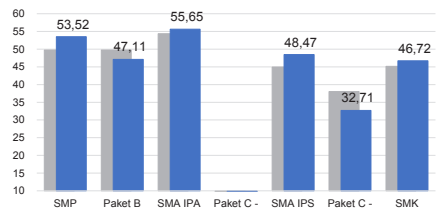
**AKREDITASI PAUD DAN PNF**



Sumber: BAN PAUD dan PNF, Desember 2019

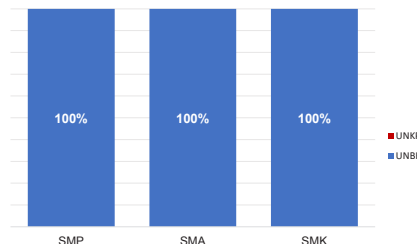
**HASIL UJIAN NASIONAL**

Nas.	52,82	40,17	53,00	32,07	47,42	28,52	46,72
Prov:	53,03	43,51	51,52	30,09	45,34	30,45	46,24



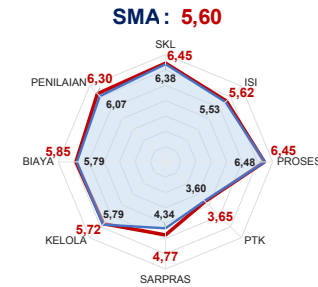
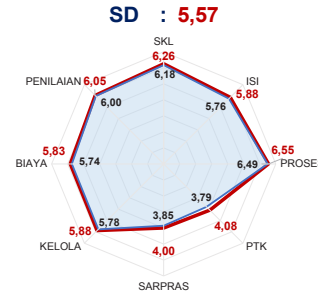
■ 2018 ■ 2019

**PELAKSANAAN UNBK**

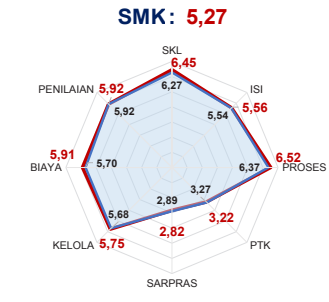
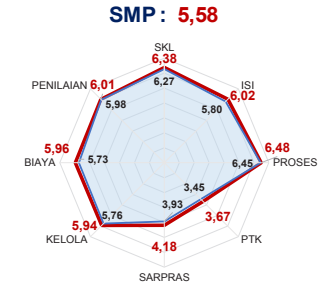


Sumber: PUSPENDIK, September 2019

**SKOR PMP SEKOLAH 2018**

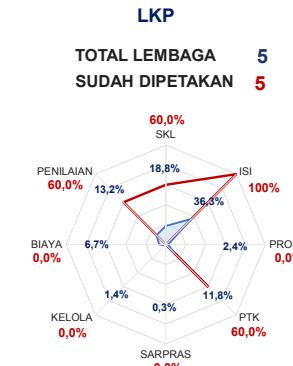
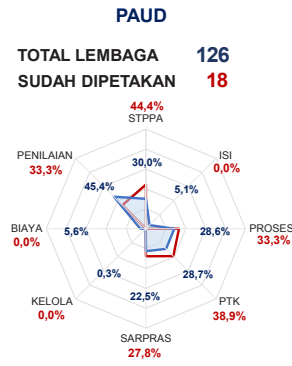


— Rata-Rata Kab./Kota — Rata-Rata Nasional

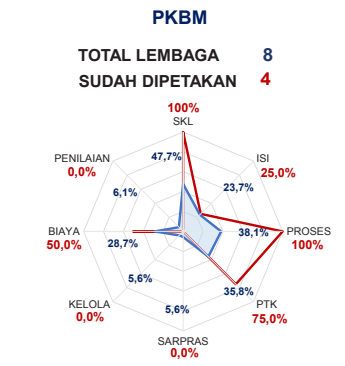


Sumber: Diijen, Dikdasmen, Oktober 2019

**PEMETAAN MUTU PAUD DAN PNF**



— Rata-Rata Kab./Kota — Rata-Rata Nasional



Sumber: Diijen, PAUD dan Dikmas, Oktober 2019

**KEBUDAYAAN**

JENIS	JUMLAH
Cagar Budaya	26
Desa Adat	0
Museum	0
Komunitas Budaya	1

Sumber: Diijen, Kebudayaan, November 2019

**BAHASA DAERAH 1**

Sumber: Badan Bahasa dan Perbukuan, Oktober 2019

Diterbitkan oleh Kementerian Pendidikan dan Kebudayaan  
Jalan Jenderal Sudirman, Senayan, Jakarta 10270, Telepon 021-5711144  
Desember 2019



Kementerian Pendidikan dan Kebudayaan  
Republik Indonesia

 Jalan Jenderal Sudirman, Jakarta Pusat 10270

 Call Center: 177  
SMS: 0811976929

 Telpon: (021) 5703303  
 Email: [pengaduan@kemdikbud.go.id](mailto:pengaduan@kemdikbud.go.id)

 <http://kemdikbud.go.id>  
<http://npd.kemdikbud.go.id>

 @Kemdikbud\_RI  
 @kemdibud.RI

