



Neraca Pendidikan Daerah 2019



03 Provinsi
Jawa Tengah

Neraca Pendidikan Daerah 2019

Pusat Analisis dan Sinkronisasi Kebijakan
Sekretariat Jenderal, Kementerian Pendidikan dan Kebudayaan

NERACA PENDIDIKAN DAERAH 2019

Pelindung:

Sekretaris Jenderal Kemendikbud

Penanggung Jawab:

Kepala Pusat Analisis dan Sinkronisasi Kebijakan

Pengarah Materi:

Kepala Bidang Sinkronisasi Kebijakan

Kepala Bidang Pemantauan dan Evaluasi Kinerja Kementerian

Kepala Bidang Pengelolaan Strategis

Kepala Subbagian Tata Usaha

Kontributor Data:

Seluruh unit utama Kemendikbud

Kemendagri

BPS

BAN-S/M

BAN-PAUD & PNF

Editor:

Hendarman

Penyusun:

Yulaika Ernawati

Abdul Rachman Pambudi

Anditya Pratama

Andreas Yoga Aditama

Kadek Jeny Femila Devi

Paradhita Zulfa Nadia

Prabaria Vesca Yulianandra

Rusydina Ayu Triastika

Shara Zakia Nissa

Miftahussururi

Prista Rediza

Muhammad Abdurrahman Aditama

M. Firdaus Jubaedi

Rizki Muhammad Ramdhan

Rika Hidayat

Marista Sinaga

Ian Iapoh Simarmata

Dwiyani Widhiharsi Kusuma Putri

Editor Foto, Desain Sampul, dan Tata Letak

Prista Rediza

Muhammad Abdurrahman Aditama

Sekretariat:

Ana Arham | ana.arham07@kemdikbud.go.id

Keuangan:

Diana Damey | diana.damey@kemdikbud.go.id

Gigih Anggana Yudha | gigih.yuda@kemdikbud.go.id

Diterbitkan oleh:

Pusat Analisis dan Sinkronisasi Kebijakan (PASKA)

Kementerian Pendidikan dan Kebudayaan RI

Jl. Jenderal Sudirman, Senayan, Jakarta Pusat – 10270

NERACA PENDIDIKAN DAERAH 2019

ISBN 978-623-7096-43-6



Kata Pengantar

Neraca Pendidikan Daerah (NPD) merupakan platform informasi tentang potret kinerja pendidikan pada suatu daerah yang dapat diakses oleh seluruh pemangku kepentingan. NPD merupakan salah satu ikhtiar dalam membangun basis informasi pendidikan yang dapat diakses oleh masyarakat luas dan dimanfaatkan oleh Pemerintah Pusat dan Pemerintah Daerah dalam mengambil kebijakan. Pada tahun 2019 ini, Kementerian Pendidikan dan Kebudayaan kembali menerbitkan NPD yang kelimakalinya yaitu NPD 2019.

Berdasarkan saran dan masukan dari banyak pihak, Kementerian Pendidikan dan Kebudayaan telah melakukan sejumlah perbaikan dan penyesuaian pada materi/substansi, desain, dan tata letak NPD 2019 yang terdiri atas penambahan Indeks Pembangunan Kebudayaan, Indeks Pemerataan Guru PNS, Skor Penjaminan Mutu Pendidikan (PMP) Sekolah, dan Pemetaan Mutu PAUD PNF. Selain dalam versi cetak, terdapat aplikasi yaitu <http://npd.kemdikbud.go.id>. Dalam aplikasi ini semua orang dapat mengunduh NPD versi cetak dan juga dapat melihat perbandingan profil pendidikan antardaerah baik dalam satu provinsi maupun lintas provinsi. Di samping itu, terdapat menu rekomendasi kebijakan dan praktik baik dari berbagai daerah dalam penyelesaian masalah pendidikan.

Mengusung paradigma pengelolaan pendidikan yang lebih transparan dan akuntabel, NPD 2019 tetap dimaksudkan untuk menampilkan dan menyajikan potret, informasi, kondisi, dan capaian pendidikan di suatu daerah (provinsi/kabupaten/kota). Sebagai bagian dari rencana aksi nasional Open Government Indonesia (OGI), NPD diharapkan dapat dimanfaatkan oleh para pengambil keputusan dan semua pemangku kepentingan pendidikan sebagai acuan dalam menetapkan kebijakan, menyusun perencanaan, mengevaluasi kebijakan pendidikan, merumuskan prioritas pembangunan pendidikan, serta membantu mengenali kekurangan dan kelebihan bidang pendidikan di daerah. NPD juga dapat dimanfaatkan oleh masyarakat sebagai basis pergerakan

untuk berkontribusi dan berpartisipasi memberikan saran dan masukan atas berbagai persoalan pendidikan di daerah masing-masing dalam rangka mewujudkan pendidikan yang bermutu, terjangkau, dan berkeadilan bagi seluruh rakyat Indonesia.

Kami menyampaikan penghargaan dan terima kasih yang sebesar-besarnya atas kontribusi dan dedikasi semua pihak yang terlibat dalam penyusunan NPD 2019 ini. Secara khusus, ucapan terima kasih yang tak terhingga kami sampaikan kepada Kantor Staf Kepresidenan (KSP) atas apresiasi dan dukungan kebijakan yang telah disampaikan yang menjadikan NPD sebagai inspirasi disusunnya neraca-neraca di Kementerian/Lembaga lainnya. Apresiasi dan dukungan KSP semakin menebalkan tekad dan keyakinan Kementerian Pendidikan dan Kebudayaan bahwa upaya peningkatan mutu pendidikan Indonesia yang lebih baik merupakan bentuk tanggung jawab bersama.

Mari kita bersama bergerak memajukan pendidikan Indonesia dengan semangat gotong royong. Semoga ikhtiar ini memberikan kontribusi positif bagi masa depan anak didik kita menjadi lebih baik dan berdaya saing tinggi. Aamiin.

Jakarta, Desember 2019
Sekretaris Jenderal



Daftar Isi

1. Kata Pengantar	ii	23. Kab. Rembang	37
2. Daftar isi	iv	24. Kab. Pati	39
3. Daftar Istilah	v	25. Kab. Kudus	41
4. Glosarium	vi	26. Kab. Jepara	43
5. Nasional	1	27. Kab. Demak	45
6. Prov. Jawa Tengah	3	28. Kab. Semarang	47
7. Kab. Cilacap	5	29. Kab. Temanggung	49
8. Kab. Banyumas	7	30. Kab. Kendal	51
9. Kab. Purbalingga	9	31. Kab. Batang	53
10. Kab. Banjarnegara	11	32. Kab. Pekalongan	55
11. Kab. Kebumen	13	33. Kab. Pemasang	57
12. Kab. Purworejo	15	34. Kab. Tegal	59
13. Kab. Wonosobo	17	35. Kab. Brebes	61
14. Kab. Magelang	19	36. Kota Magelang	63
15. Kab. Boyolali	21	37. Kota Surakarta	65
16. Kab. Klaten	23	38. Kota Salatiga	67
17. Kab. Sukoharjo	25	39. Kota Semarang	69
18. Kab. Wonogiri	27	40. Kota Pekalongan	71
19. Kab. Karanganyar	29	41. Kota Tegal	73
20. Kab. Sragen	31		
21. Kab. Grobogan	33		
22. Kab. Blora	35		

Daftar Istilah

- | | | | |
|-------------|--|------------|-------------------------------------|
| 1. BOS | : Bantuan Operasional Sekolah | 17. Tendik | : Tenaga Kependidikan |
| 2. BOP PAUD | : Biaya Operasional Penyelenggaraan PAUD | 18. TKG | : Tunjangan Khusus Guru |
| 3. IPK | : Indeks Pembangunan Kebudayaan | 19. TPG | : Tunjangan Profesi Guru |
| 4. IPG | : Indeks Pemerataan Guru | 20. TAMSIL | : Tambahan Penghasilan |
| 5. IPM | : Indeks Pembangunan Manusia | 21. DAU | : Dana Alokasi Umum |
| 6. HLS | : Harapan Lama Sekolah | 22. PIP | : Program Indonesia Pintar |
| 7. RLS | : Rata-Rata Lama Sekolah | 23. PMP | : Penjaminan Mutu Pendidikan |
| 8. APK | : Angka Partisipasi Kasar | 24. PNF | : Pendidikan Nonformal |
| 9. APM | : Angka Partisipasi Murni | 25. PAUD | : Pendidikan Anak Usia Dini |
| 10. UN | : Ujian Nasional | 26. PKBM | : Pusat Kegiatan Belajar Masyarakat |
| 11. UNBK | : Ujian Nasional Berbasis Komputer | 27. LKP | : Lembaga Kursus dan Pelatihan |
| 12. UNKP | : Ujian Nasional Kertas Dan Pensil | 28. PNSD | : Pegawai Negeri Sipil Daerah |
| 13. OPD | : Organisasi Perangkat Daerah | | |
| 14. ROMBEL | : Rombongan Belajar | | |
| 15. DAK | : Dana Alokasi Khusus | | |
| 16. PK | : Pendidikan Khusus | | |

Glosarium

1. PENDANAAN PENDIDIKAN, menampilkan:

- a. Total alokasi APBD 2019 yaitu jumlah seluruh anggaran pendapatan dan belanja daerah tahun 2019.
- b. Dana Daerah yaitu anggaran pendidikan yang dialokasikan di dinas pendidikan di luar transfer daerah.
- c. Transfer Daerah bidang Pendidikan yaitu bagian dari belanja negara dalam rangka mendanai pelaksanaan desentralisasi fiskal berupa Dana Perimbangan, Dana Otonomi Khusus, dan Dana Penyesuaian di bidang pendidikan.
- d. Anggaran Program Urusan Pendidikan yaitu anggaran pendidikan yang terdapat di Dinas Pendidikan.
- e. Anggaran Nonprogram Urusan Pendidikan yaitu anggaran yang terdapat di Organisasi Perangkat Daerah (OPD) di luar Dinas Pendidikan.
- f. Rincian Dana Transfer Daerah Bidang Pendidikan di kabupaten/kota terdiri atas: DAK Fisik, TPG, Tamsil, TKG, DAU (Gaji GTK PNSD), dan BOP PAUD.
- g. Rincian Dana Transfer Daerah Bidang Pendidikan di provinsi terdiri atas: DAK Fisik, TPG, Tamsil, TKG, DAU (Gaji GTK PNSD), dan BOS.
- h. Alokasi Anggaran Bantuan Pemerintah (bersumber dari APBN) di provinsi, meliputi bantuan untuk SMA, SMK, GTK, dan PK.
- i. Alokasi Anggaran Bantuan Pemerintah (bersumber dari APBN) di kabupaten/kota, meliputi bantuan untuk PAUD-Dikmas, SD, SMP, GTK, dan Kebudayaan.
- j. Grafik perbandingan antara persentase alokasi anggaran program urusan pendidikan dengan transfer daerah dan anggaran program

urusan pendidikan di luar transfer daerah dirumuskan sebagai berikut

Persentase Anggaran Program Urusan Pendidikan:

- **Anggaran Program Urusan Pendidikan dengan Transfer Daerah**
$$= \frac{\text{Anggaran Program Urusan Pendidikan}}{\text{Total APBD}} \times 100\%$$

- **Anggaran Program Urusan Pendidikan di Luar Transfer Daerah**
$$= \frac{\text{Anggaran Program Urusan Pendidikan} - \text{Transfer Daerah di Luar BOS}}{\text{Total APBD} - \text{Transfer Daerah}} \times 100\%$$

- k. Tabel tren persentase alokasi anggaran merupakan persentase anggaran program urusan pendidikan di luar transfer daerah dari tahun 2016 - 2019.
- l. Persentase Realisasi Program Indonesia Pintar (PIP) menyajikan data persentase realisasi penerima dan penyerapan anggaran.

2. **DATA PENDIDIKAN DAERAH.** Menampilkan jumlah satuan pendidikan, ruang kelas, peserta didik dan pendidik per jenjang pendidikan formal dan nonformal. Jumlah pendidik formal yang ditampilkan adalah kategori guru aktif, yaitu guru yang memiliki sekolah induk dan pembelajaran, atau guru yang tidak memiliki sekolah induk namun memiliki pembelajaran dengan jumlah jam mengajar minimal 6 jam.

3. **INDEKS PEMBANGUNAN MANUSIA 2018.** Indeks Pembangunan Manusia (IPM) mengukur capaian pembangunan manusia berbasis sejumlah komponen dasar kualitas hidup. Sebagai ukuran kualitas hidup, IPM dibangun melalui pendekatan tiga dimensi dasar. Dimensi tersebut mencakup umur panjang dan sehat; pengetahuan, dan kehidupan yang layak. NPD menampilkan pencapaian skor Harapan Lama Sekolah (HLS), Rata-rata Lama Sekolah (RLS), dan perbandingan skor IPM

kabupaten/kota, provinsi, dan nasional selama kurun waktu 2014 – 2018.

- a. Harapan Lama Sekolah didefinisikan sebagai lamanya sekolah (dalam tahun) yang diharapkan akan dirasakan oleh anak pada umur tertentu di masa mendatang.
 - b. Rata-rata Lama Sekolah menunjukkan jenjang pendidikan yang pernah/sedang diduduki oleh seseorang.
4. **ANGKA PARTISIPASI KASAR (APK) DAN ANGKA PARTISIPASI MURNI (APM) 2018/2019.** Menampilkan persentase APK dan APM pada masing-masing jenjang pendidikan sederajat pada tahun pelajaran 2018/ 2019.
 5. **RASIO PENDIDIKAN.** Menampilkan perbandingan jumlah siswa terhadap guru, jumlah siswa terhadap guru PNS, jumlah siswa terhadap rombel, dan rombongan belajar terhadap ruang kelas yang ada untuk setiap jenjang pendidikan.
 6. **KUALIFIKASI GURU.** Menampilkan perbandingan persentase guru yang sudah dan belum memenuhi kualifikasi S1/D4 untuk setiap jenjang pendidikan pada tahun pelajaran 2018/ 2019.
 7. **GURU MENURUT USIA.** Menampilkan jumlah guru PNS dan bukan PNS menurut rentang usia 5 tahunan, disajikan pula jumlah guru PNS yang akan pensiun dalam waktu 5 tahun ke depan.
 8. **GURU TERSERTIFIKASI.** Menampilkan persentase perbandingan guru yang sudah tersertifikasi dan belum. Sertifikat pendidik diberikan kepada guru yang telah memenuhi standar profesional guru.
 9. **SISWA PUTUS SEKOLAH DAN MENGULANG.** Menyajikan data jumlah siswa yang putus sekolah (drop out) dan mengulang per jenjang pendidikan.
 10. **HASIL UJIAN NASIONAL.** Menampilkan rerata hasil Ujian Nasional (UN) pada jenjang SMP, SMA, SMK, Paket B, Paket C IPA dan Paket

C IPS di kabupaten/kota, provinsi, dan nasional tahun pelajaran 2018/ 2019.

11. **PERSENTASE UNBK PER JENJANG.** Menampilkan persentase peserta UNBK dan jumlah peserta yang menggunakan kertas dan pensil (UNKP) pada jenjang SMP, SMA, dan SMK di Kabupaten/ Kota, Provinsi dan Nasional tahun pelajaran 2018/2019.
12. **KONDISI RUANG KELAS.** Menampilkan perbandingan jumlah ruang kelas yang kondisinya baik, rusak ringan, rusak sedang, rusak berat, dan rusak total di setiap jenjang pendidikan pada tahun pelajaran 2018/ 2019.
13. **AKREDITASI PAUD DAN PNF.** Menampilkan persentase satuan Pendidikan Anak Usia Dini (PAUD), Lembaga Kursus dan Pelatihan (LKP) dan Pusat Kegiatan Belajar Masyarakat (PKBM) termasuk Sanggar Kegiatan Belajar (SKB)/Satuan Pendidikan Non Formal sejenis yang memperoleh hasil akreditasi A, B, C, dan belum terakreditasi. Hasil akreditasi B termasuk yang sudah diakreditasi dan lolos memperoleh status Terakreditasi (T) pada tahun 2015. Kategori belum terakreditasi terdiri atas yang belum diakreditasi dan sudah diakreditasi tetapi tidak lolos atau Tidak Terakreditasi (TT).
14. **AKREDITASI SEKOLAH.** Menampilkan persentase sekolah yang memperoleh hasil akreditasi A, B, C, dan belum terakreditasi di setiap jenjang pendidikan. Kategori belum terakreditasi terdiri atas yang belum diakreditasi dan sudah diakreditasi tetapi tidak lolos atau Tidak Terakreditasi (TT).
15. **SKOR PENJAMINAN MUTU PENDIDIKAN (PMP) SEKOLAH.** Menampilkan capaian 8 Standar Nasional Pendidikan (SNP) pada satuan pendidikan dasar dan menengah yang terdiri atas 1) Standar Kompetensi Lulusan, 2) Standar Isi, 3) Standar Proses, 4) Standar Pendidik dan Tenaga Kependidikan, 5) Standar Sarana dan Prasarana, 6) Standar Pengelolaan, 7) Standar Pembiayaan,

dan 8) Standar Penilaian Pendidikan. Angka capaian indikator disajikan pada skala angka 0 – 7 sebagai berikut:

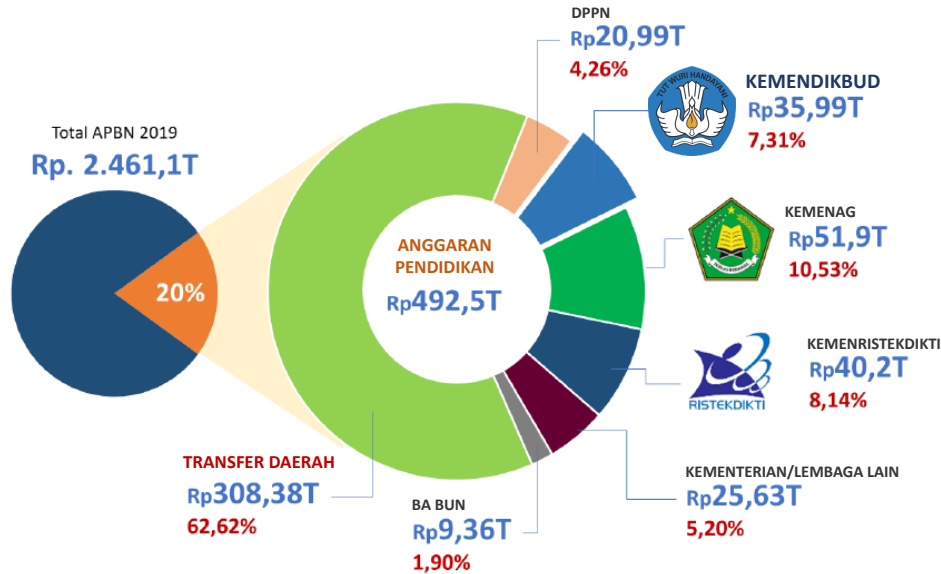
	Menuju SNP Level 1	Menuju SNP Level 2	Menuju SNP Level 3	Menuju SNP Level 4	Sudah SNP
Batas Bawah	0,00	2,05	3,71	5,07	6,67
Batas Atas	2,04	3,70	5,06	6,66	7,00

16. **PEMETAAN MUTU PAUD DAN PNF.** Menyajikan data terkait pemetaan mutu PAUD dan PNF. Pemetaan mutu meliputi 1) standar kompetensi lulusan (SKL)/Standar Tingkat Pencapaian Perkembangan Anak (STPPA), 2) Standar Isi, 3) Standar Proses, 4) Standar Pendidik dan Tenaga Kependidikan, 5) Standar Sarana dan Prasarana, 6) Standar Pengelolaan, 7) Standar Pembiayaan, dan 8) Standar Penilaian Pendidikan. Persentase yang ditampilkan untuk setiap standar menyatakan nilai ketercapaian lembaga yang telah dipetakan sesuai dengan standar nasional pendidikan.
17. **DATA KEBUDAYAAN.** Menyajikan data ragam budaya (Cagar Budaya yang didaftarkan ke Direktorat Jenderal Kebudayaan, Desa Adat yang direvitalisasi oleh Direktorat Jenderal Kebudayaan, Museum yang sudah terdaftar di Direktorat Jenderal Kebudayaan, dan Komunitas Budaya yang difasilitasi oleh Direktorat Jenderal Kebudayaan).
18. **BAHASA DAERAH.** Menyajikan jumlah persebaran bahasa daerah terpetakan hasil pemetaan bahasa daerah dari 2.560 daerah pengamatan.

19. **INDEKS PEMBANGUNAN KEBUDAYAAN (IPK).** Merupakan suatu instrumen yang disusun bersama antara Kemendikbud, Kementerian PPN/BAPPENAS dan Badan Pusat Statistik (BPS) untuk mengukur capaian pembangunan kebudayaan sesuai dengan amanat UU 5/2017 tentang Pemajuan Kebudayaan. Ada tujuh dimensi pengukuran Capaian Pembangunan Kebudayaan yaitu Dimensi 1 Ekonomi Budaya, Dimensi 2 Pendidikan, Dimensi 3 Ketahanan Sosial Budaya, Dimensi 4 Warisan Budaya, Dimensi 5 Ekspresi Budaya, Dimensi 6 Budaya Literasi dan Dimensi 7 Gender.
20. **INDEKS PEMERATAAN GURU (IPG) PNS.** Menyajikan data tingkat pemerataan guru PNS Kabupaten/Kota, Provinsi, atau lingkup Nasional. Pemerataan sempurna guru dapat terjadi apabila ketersediaan guru PNS sama dengan kebutuhan guru pada semua sekolah di satu wilayah yang ditunjukkan oleh IPG dengan angka 0. Namun apabila terdapat ketimpangan penugasan yang menyebabkan adanya kekurangan atau kelebihan guru, IPG akan bergerak dari angka 0 menuju angka 1 (satu). Ketidakmerataan sempurna guru dicerminkan oleh IPG dengan angka 1 (satu).



INDEKS PEMBANGUNAN MANUSIA INDONESIA 2018 71,39



Tren Alokasi Anggaran Pendidikan



PROGRAM INDONESIA PINTAR

	SD	SMP	SMA	SMK
Anggaran (dalam jutaan rupiah)	3.166.966	1.961.628	769.293	843.779
Penerima (siswa)	7.832.996	3.099.770	914.285	1.092.856

Sumber: Ditjen. Dikdasmen, Oktober, 2019

DATA PENDIDIKAN

	Peserta Didik	Pendidik	Ruang Kelas	Satuan Pendidikan	Tendik	Rombel
TOTAL	51.800.158	3.303.336	2.075.026	404.807	2.301.143	548.892
PAUD	6.747.569	569.170	304.624	185.631	449.662	201.757
SD	25.175.681	1.459.307	1.063.335	149.040	1.123.381	113.156
SMP	9.958.841	640.010	358.078	39.964	351.452	118.694
SMA	4.806.306	309.616	163.216	13.797	163.832	58.624
SMK	4.978.503	300.288	165.715	14.148	182.242	54.026
SLB	133.258	24.945	20.058	2.227	30.574	2.635

DATA RASIO PENDIDIKAN

GURU:SISWA

	SD	SMP	SMA	SMK	SLB
Rasio	1:17	1:16	1:16	1:17	1:5

GURU PNS:SISWA

	SD	SMP	SMA	SMK	SLB
Rasio	1:33	1:32	1:32	1:56	1:15

ROMBEL:SISWA

	SD	SMP	SMA	SMK	SLB
Rasio	1:22	1:28	1:29	1:27	1:4

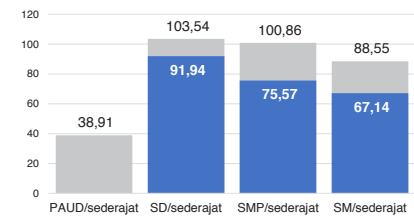
RUANG KELAS:ROMBEL

	SD	SMP	SMA	SMK	SLB
Rasio	1:1,1	1:1	1:1	1:1,1	1:1,5

Sumber: Data verifikasi PDSPK, Juli 2019

Sumber: Data verifikasi PDSPK, Juli 2019

APK DAN APM 2018/2019 (persentase)

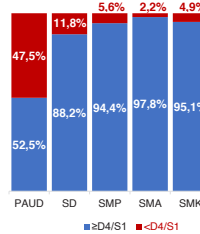


SISWA PUTUS SEKOLAH DAN MENGLANG

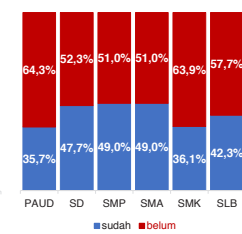
	SD	SMP	SMA	SMK
PUTUS SEKOLAH	33.268	28.651	19.953	25.357
MENGLANG	342.287	35.230	12.296	19.187

Sumber: Data verifikasi PDSPK, Juli 2019

KUALIFIKASI PENDIDIK

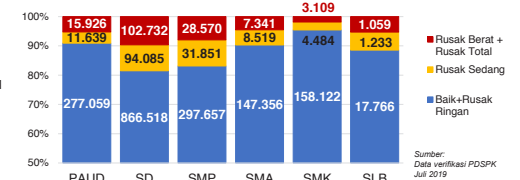


PENDIDIK TERSERTIFIKASI

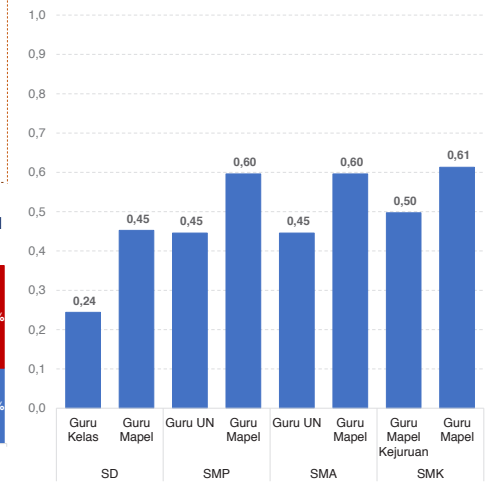


INDONESIA

KONDISI RUANG KELAS



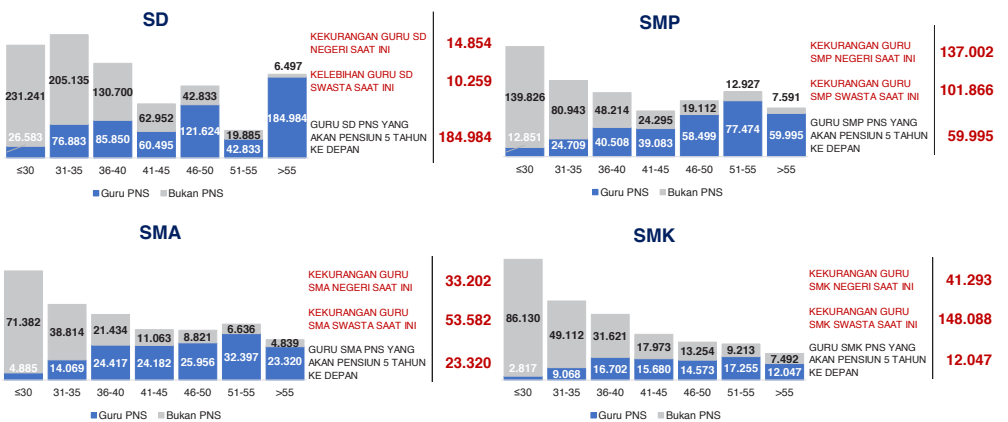
INDEKS PEMERATAAN GURU PNS



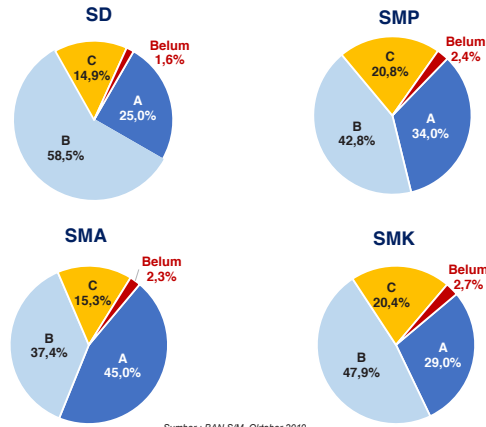
*Semakin mendekati 0 maka semakin merata

Sumber: Ditjen. GTK, November 2019

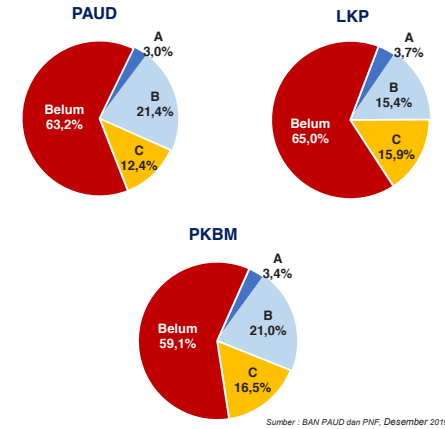
GURU MENURUT USIA



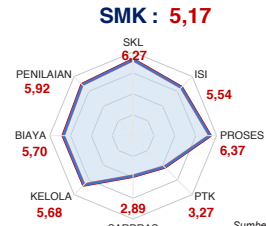
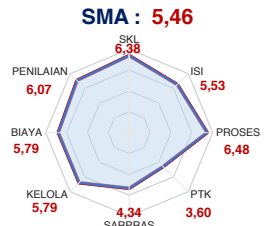
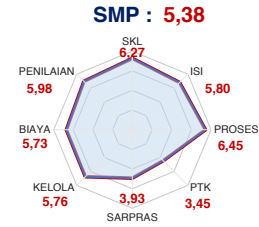
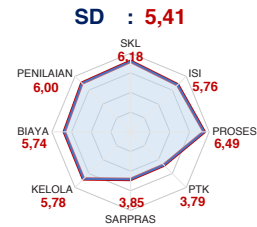
AKREDITASI SEKOLAH



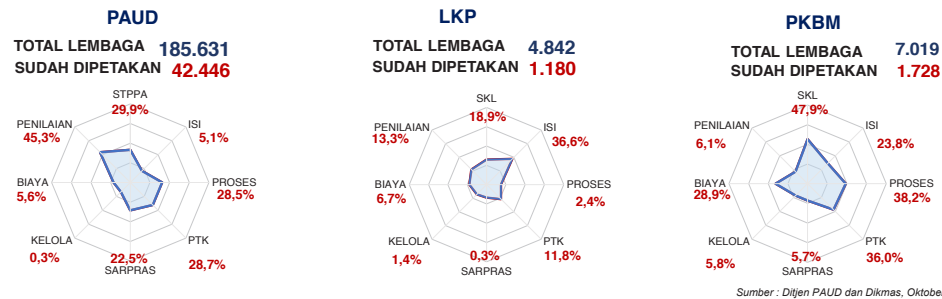
AKREDITASI PAUD DAN PNF



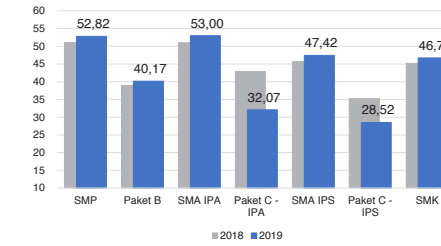
SKOR PMP SEKOLAH 2018



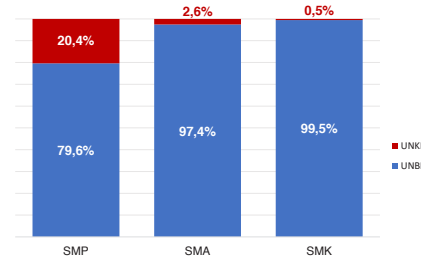
PEMETAAN MUTU PAUD DAN PNF



HASIL UJIAN NASIONAL



PELAKSANAAN UNBK



BAHASA DAERAH **668** Sumber: Badan Bahasa dan Perbukuan, Oktober 2019

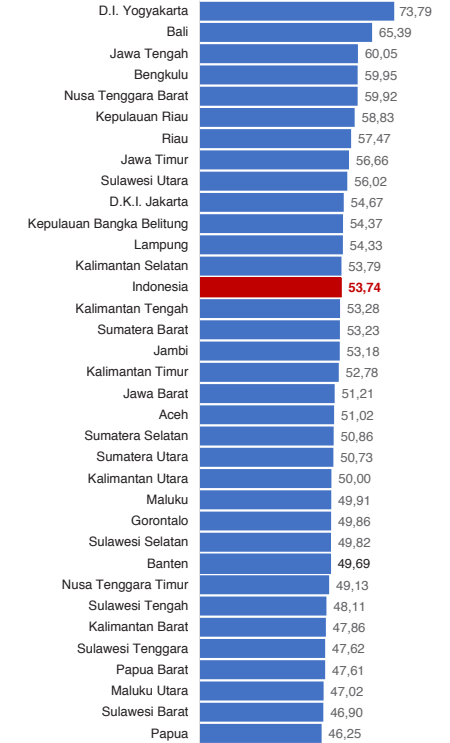
DATA KEBUDAYAAN

JENIS	JUMLAH
Cagar Budaya	46.437
Desa Adat	72
Museum	438
Komunitas Budaya	240

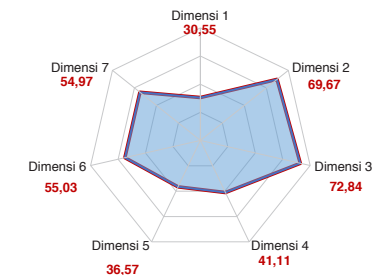
KETERANGAN DIMENSI INDEKS PEMBANGUNAN KEBUDAYAAN 2018

- Dimensi 1 | Ekonomi Budaya
- Dimensi 2 | Pendidikan
- Dimensi 3 | Ketahanan Sosial Budaya
- Dimensi 4 | Warisan Budaya
- Dimensi 5 | Ekspresi Budaya
- Dimensi 6 | Budaya Literasi
- Dimensi 7 | Gender

INDEKS PEMBANGUNAN KEBUDAYAAN 2018



DIMENSI INDEKS PEMBANGUNAN KEBUDAYAAN 2018



Sumber: Ditjen. Kebudayaan, November 2019

Diterbitkan oleh Kementerian Pendidikan dan Kebudayaan
Jalan Jenderal Sudirman, Senayan, Jakarta 10270, Telepon 021-5711144
Desember 2019

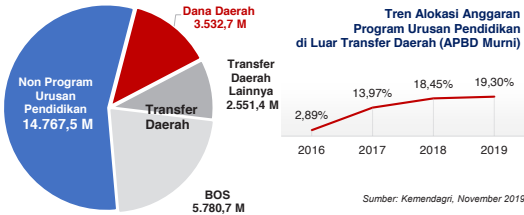
NERACA PENDIDIKAN DAERAH 2019



PROVINSI JAWA TENGAH

PENDANAAN PENDIDIKAN

APBD 2019: Rp26.632,34 M



Rincian Dana Transfer Daerah Bidang Pendidikan

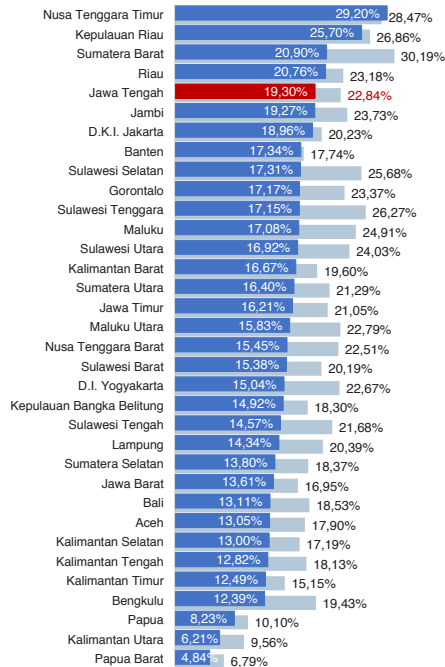
DAK Fisik	27,06 M
TPG	1093,57 M
Tamsil	5,27 M
Tunjangan Khusus Guru	0,03 M
DAU (Gaji GTK PNSD)	1425,50 M
BOS	5780,70 M

Alokasi Anggaran Bantuan Pemerintah (APBN)

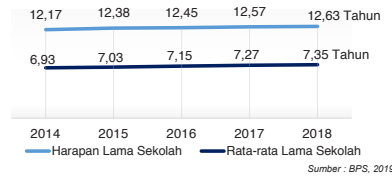
SMA	1,61 M
SMK	160,99 M
PK	52,58 M
GTK	1,78 M
Total	216,96 M

Sumber: Kemendikbud, Oktober 2019

ANGGARAN PROGRAM URUSAN PENDIDIKAN (DINAS PENDIDIKAN)



IPM 2018: Prov. 71,12 Nas. 71,39



DATA PENDIDIKAN DAERAH

SATUAN PENDIDIKAN	52.062	PENDIDIK	372.930
PAUD	27.052	PAUD	74.354
SD	19.048	SD	160.421
SMP	3.336	SMP	68.813
SMA	859	SMA	23.649
SMK	1.578	SMK	43.011
SLB	189	SLB	2.682

PESERTA DIDIK 6.176.889 RUANG KELAS 253.761

PAUD	982.996	PAUD	44.184
SD	2.826.230	SD	128.291
SMP	1.174.142	SMP	41.478
SMA	403.460	SMA	13.613
SMK	772.655	SMK	24.160
SLB	17.406	SLB	2.035

TENDIK 73.002 ROMBEL 276.545

PAUD	28.223	PAUD	65.253
SD	13.462	SD	128.160
SMP	16.111	SMP	40.263
SMA	6.097	SMA	13.127
SMK	8.911	SMK	26.653
SLB	198	SLB	3.089

Sumber: Data verifikasi PDSPK, Juli 2019

DATA RASIO PENDIDIKAN

GURU:SISWA					GURU PNS:SISWA				
SD	SMP	SMA	SMK	SLB	SD	SMP	SMA	SMK	SLB
1:18	1:17	1:17	1:18	1:6	1:32	1:29	1:31	1:75	1:15

ROMBEL:SISWA					RUANG KELAS:ROMBEL				
SD	SMP	SMA	SMK	SLB	SD	SMP	SMA	SMK	SLB
1:22	1:29	1:31	1:29	1:6	1:1	1:1	1:1	1:1,1	1:1,5

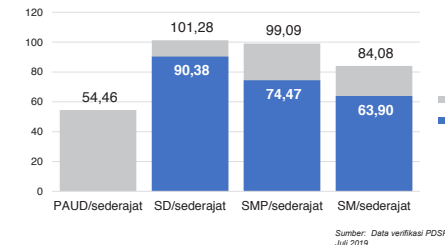
Sumber: Data verifikasi PDSPK, Juli 2019

PROGRAM INDONESIA PINTAR

Anggaran (dalam jutaan rupiah)	SD	SMP	SMA	SMK
	466.519	247.399	70.919	171.689
Penerima (ribu)	SD	SMP	SMA	SMK
	1.152.552	397.204	83.981	225.554

Sumber: Dijen, Dikdasmen, Oktober, 2019

APK DAN APM 2018/2019 (persentase)

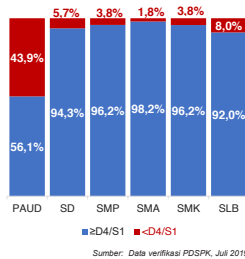


SISWA PUTUS SEKOLAH DAN MENGULANG

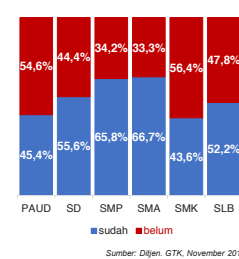
	SD	SMP	SMA	SMK
PUTUS SEKOLAH	1.680	1.113	371	1.432
MENGULANG	47.234	2.698	444	1.604

Sumber: Data verifikasi PDSPK, Juli 2019

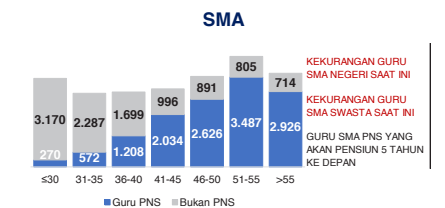
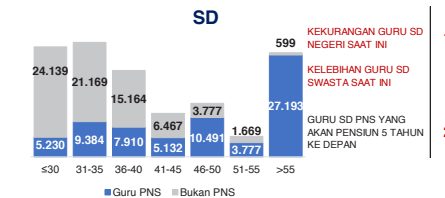
KUALIFIKASI PENDIDIK



PENDIDIK TERSERTIFIKASI

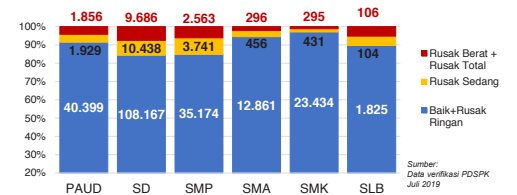


GURU MENURUT USIA

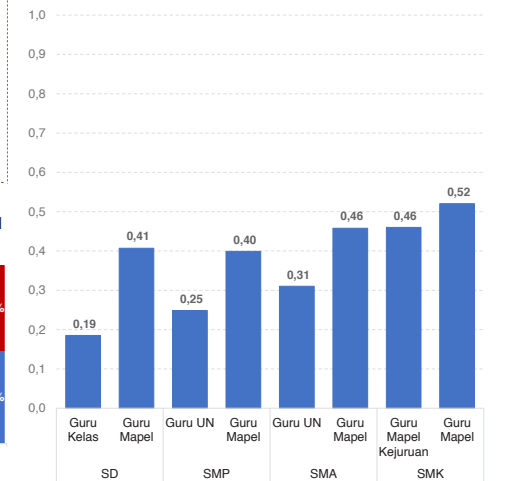


PROV. JAWA TENGAH

KONDISI RUANG KELAS

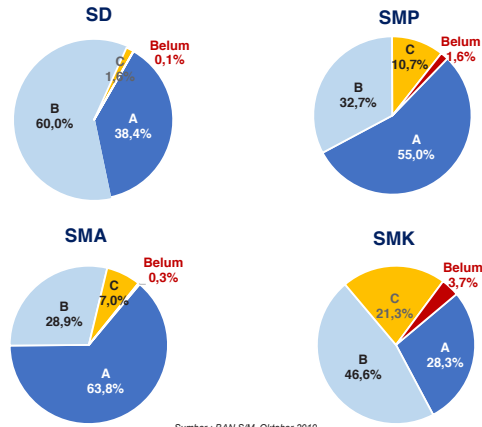


INDEKS PEMERATAAN GURU PNS

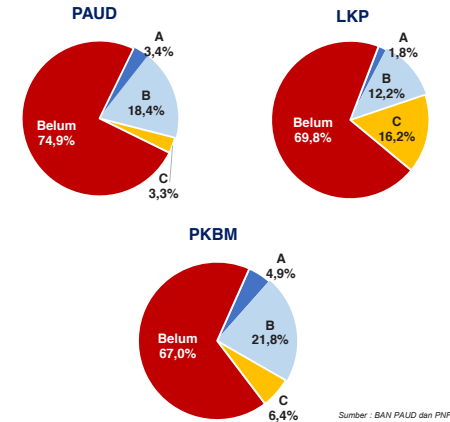


*Semakin mendekati 0 maka semakin merata

AKREDITASI SEKOLAH



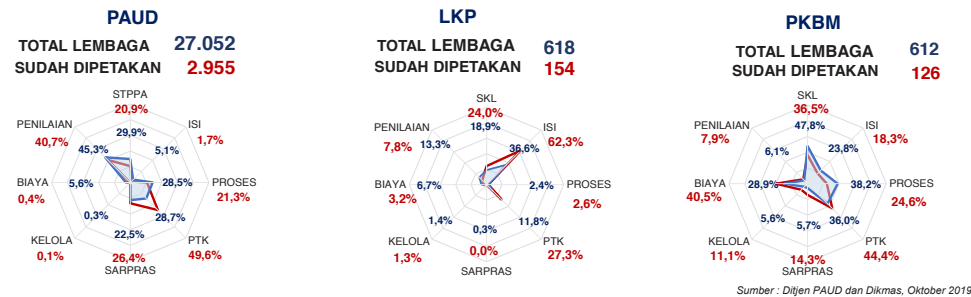
AKREDITASI PAUD DAN PNF



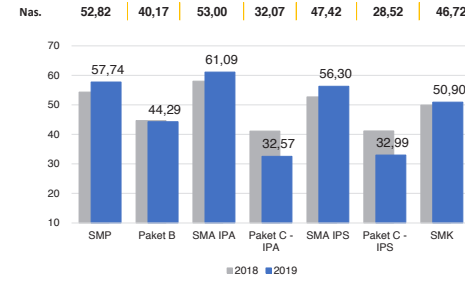
SKOR PMP SEKOLAH 2018



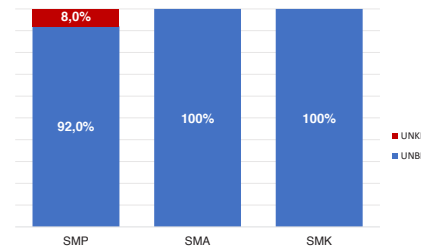
PEMETAAN MUTU PAUD DAN PNF



HASIL UJIAN NASIONAL



PELAKSANAAN UNBK



BAHASA DAERAH 2

Sumber: Badan Bahasa dan Perbukuan, Oktober 2019

DATA KEBUDAYAAN

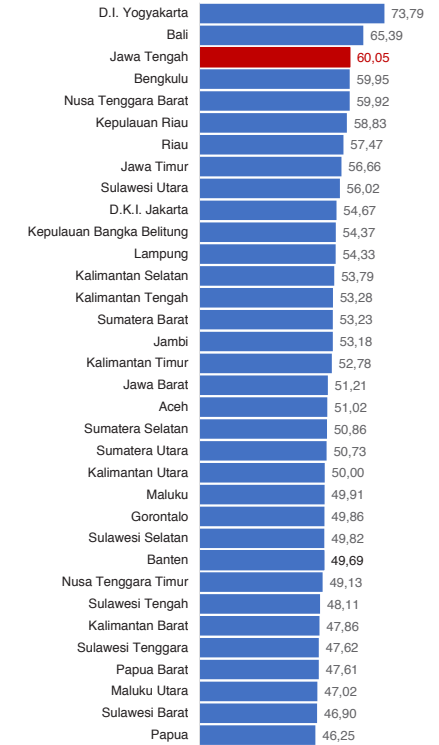
JENIS	JUMLAH
Cagar Budaya	11.831
Desa Adat	0
Museum	62
Komunitas Budaya	27

KETERANGAN DIMENSI INDEKS PEMBANGUNAN KEBUDAYAAN 2018

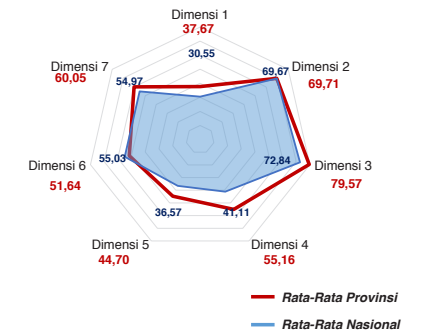


- Dimensi 1 | Ekonomi Budaya
- Dimensi 2 | Pendidikan
- Dimensi 3 | Ketahanan Sosial Budaya
- Dimensi 4 | Warisan Budaya
- Dimensi 5 | Ekspresi Budaya
- Dimensi 6 | Budaya Literasi
- Dimensi 7 | Gender

INDEKS PEMBANGUNAN KEBUDAYAAN 2018



DIMENSI INDEKS PEMBANGUNAN KEBUDAYAAN 2018



Diterbitkan oleh Kementerian Pendidikan dan Kebudayaan
Jalan Jenderal Sudirman, Senayan, Jakarta 10270, Telepon 021-5711144
Desember 2019

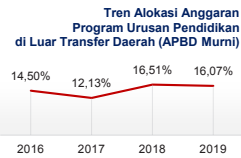
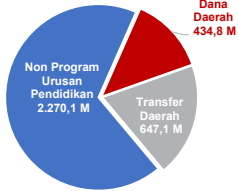
NERACA PENDIDIKAN DAERAH 2019



KAB. CILACAP JAWA TENGAH

PENDANAAN PENDIDIKAN

APBD 2019: Rp3.352,05 M



Sumber: Kemendagri, November 2019

Rincian Dana Transfer Daerah Bidang Pendidikan

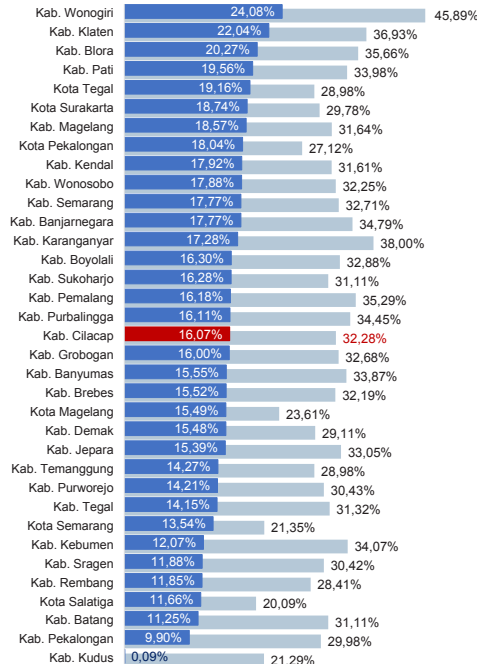
DAK Fisik	29,47 M
TPG	290,70 M
Tamsil	0,54 M
Tunjangan Khusus Guru	0,00 M
DAU (Caji GTK PNSD)	298,85 M
BOP PAUD	27,57 M

Alokasi Anggaran Bantuan Pemerintah (APBN)

PAUD-DIKMAS	3,34 M
SD	0,00 M
SMP	0,00 M
GTK	1,38 M
Kebudayaan	0,10 M
Total	4,82 M

Sumber: Kemendikbud, Oktober 2019

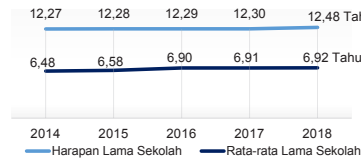
ANGGARAN PROGRAM URUSAN PENDIDIKAN (DINAS PENDIDIKAN)



■ Alokasi Anggaran Program Urusan Pendidikan di Luar Transfer Daerah (APBD Murni)
■ Alokasi Anggaran Program Urusan Pendidikan dengan Transfer Daerah

Sumber: Kemendagri, November 2019

IPM 2018: Kab. 69,56 | Prov. 71,12 | Nas. 71,39



Sumber: EPS, 2019

DATA PENDIDIKAN DAERAH

SATUAN PENDIDIKAN	2.288	PENDIDIK	17.616
PAUD	945	PAUD	2.797
SD	1.030	SD	7.928
SMP	200	SMP	3.811
SMA	41	SMA	1.016
SMK	67	SMK	1.984
SLB	5	SLB	80

PESERTA DIDIK 317.439 RUANG KELAS 12.487

SATUAN PENDIDIKAN	Peserta Didik	Ruang Kelas	
PAUD	37.779	PAUD	1.673
SD	155.170	SD	6.551
SMP	66.410	SMP	2.355
SMA	16.124	SMA	600
SMK	41.266	SMK	1.255
SLB	690	SLB	53

TENDIK 3.212 ROMBEL 13.651

SATUAN PENDIDIKAN	Tendik	Rombel	
PAUD	1.071	PAUD	2.490
SD	543	SD	6.802
SMP	860	SMP	2.315
SMA	327	SMA	557
SMK	402	SMK	1.371
SLB	9	SLB	116

Sumber: Data verifikasi PDSPK, Juli 2019

DATA RASIO PENDIDIKAN

GURU:SISWA					GURU PNS:SISWA				
SD	SMP	SMA	SMK	SLB	SD	SMP	SMA	SMK	SLB
1:20	1:17	1:16	1:21	1:9	1:42	1:40	1:31	1:135	1:23

ROMBEL:SISWA					RUANG KELAS:ROMBEL				
SD	SMP	SMA	SMK	SLB	SD	SMP	SMA	SMK	SLB
1:23	1:29	1:29	1:30	1:6	1:1	1:1	1:0,9	1:1,1	1:2,2

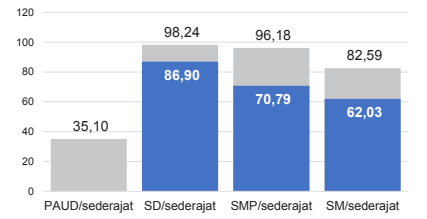
Sumber: Data verifikasi PDSPK, Juli 2019

PROGRAM INDONESIA PINTAR

	SD	SMP	SMA	SMK
Anggaran (dalam jutaan rupiah)	29.214	16.032	3.413	10.536
Penerima (dalam jutaan rupiah)	72.433	25.699	4.041	13.487

Sumber: Ditjen. Dikdasmen, Oktober 2019

APK DAN APM 2018/2019 (persentase)



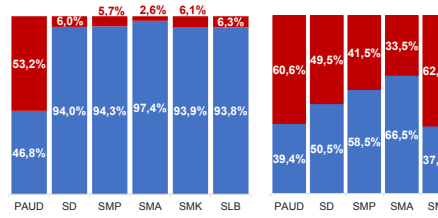
Sumber: Data verifikasi PDSPK, Juli 2019

SISWA PUTUS SEKOLAH DAN MENGULANG

	SD	SMP	SMA	SMK
PUTUS SEKOLAH	227	64	21	20
MENGULANG	4.007	122	28	33

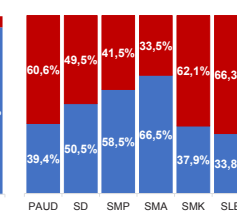
Sumber: Data verifikasi PDSPK, Juli 2019

KUALIFIKASI PENDIDIK



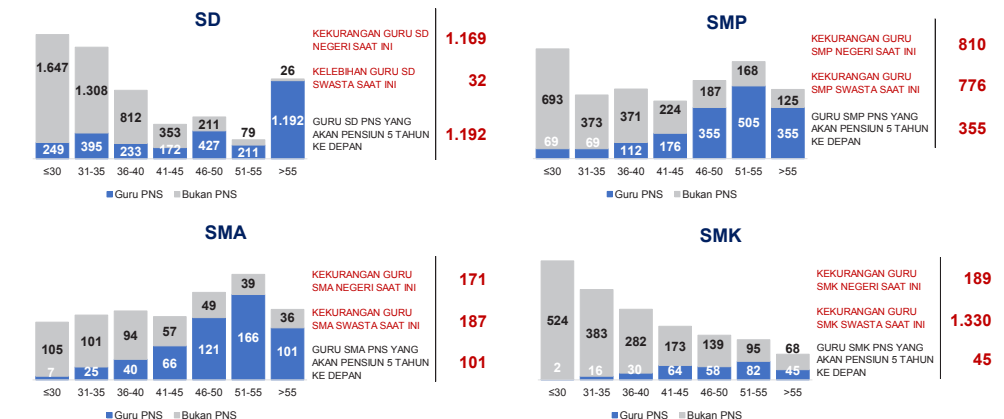
Sumber: Data verifikasi PDSPK, Juli 2019

PENDIDIK TERSERTIFIKASI



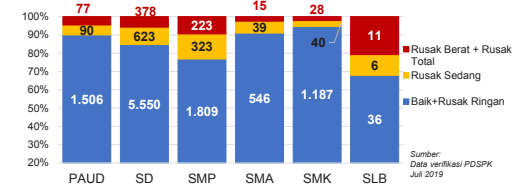
Sumber: Ditjen. GTK, November 2019

GURU MENURUT USIA



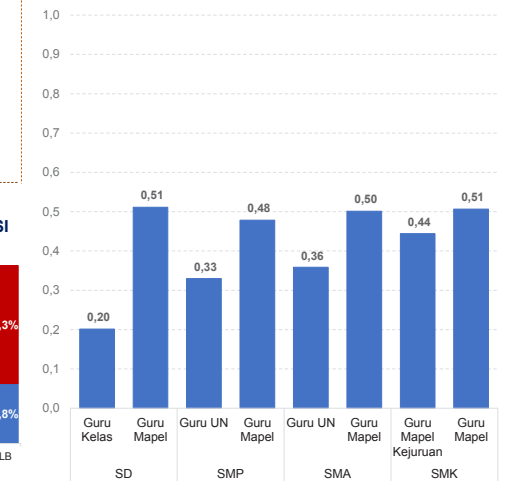
Sumber: Data Verifikasi PDSPK dan Ditjen. GTK, November 2019

KONDISI RUANG KELAS



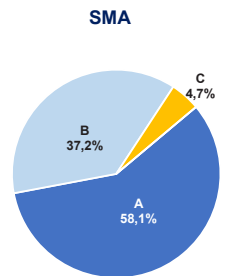
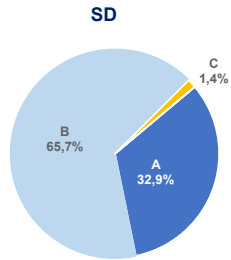
Sumber: Data verifikasi PDSPK, Juli 2019

INDEKS PEMERATAAN GURU PNS

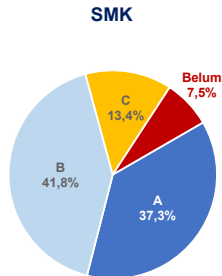
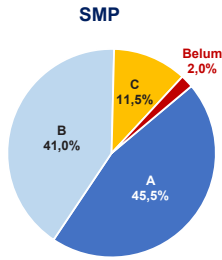


*Semakin mendekati 0 maka semakin merata

Sumber: Ditjen. GTK, November 2019

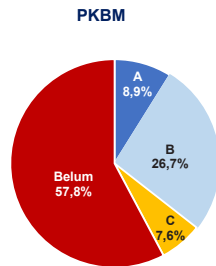
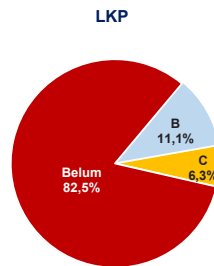
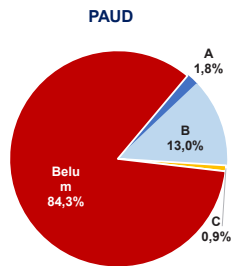


AKREDITASI SEKOLAH



Sumber: BAN S/M, Oktober 2019

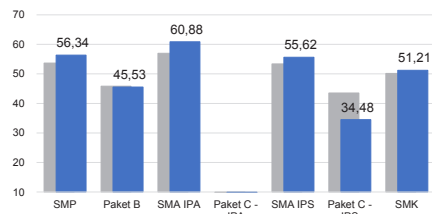
AKREDITASI PAUD DAN PNF



Sumber: BAN PAUD dan PNF, Desember 2019

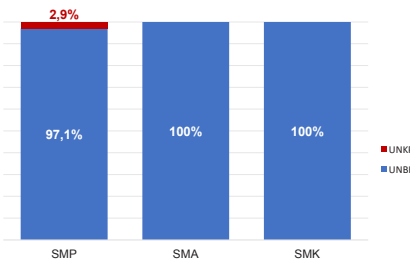
HASIL UJIAN NASIONAL

Nas.	52,82	40,17	53,00	32,07	47,42	28,52	46,72
Prov:	57,74	44,29	61,09	32,57	56,30	32,99	50,90



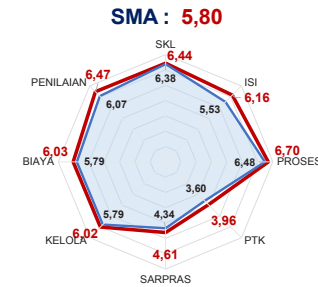
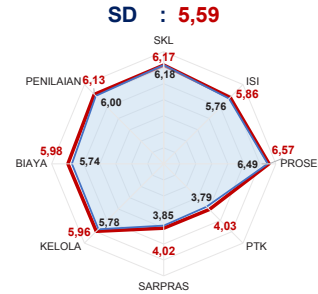
■ 2018 ■ 2019

PELAKSANAAN UNBK



Sumber: PUSPENDIK, September 2019

SKOR PMP SEKOLAH 2018



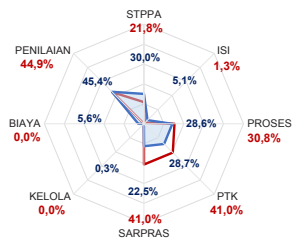
— Rata-Rata Kab./Kota — Rata-Rata Nasional

Sumber: Ditjen, Dikdasmen, Oktober 2019

PEMETAAN MUTU PAUD DAN PNF

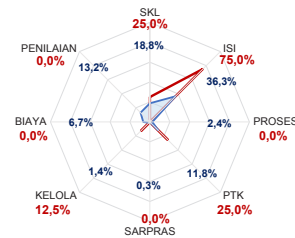
PAUD

TOTAL LEMBAGA 945
SUDAH DIPETAKAN 78



LKP

TOTAL LEMBAGA 45
SUDAH DIPETAKAN 8



— Rata-Rata Kab./Kota — Rata-Rata Nasional

Sumber: Ditjen, PAUD dan Dikmas, Oktober 2019

KEBUDAYAAN

JENIS	JUMLAH
Cagar Budaya	25
Desa Adat	0
Museum	1
Komunitas Budaya	0

Sumber: Ditjen, Kebudayaan, November 2019

BAHASA DAERAH 2

Sumber: Badan Bahasa dan Perbukuan, Oktober 2019

Diterbitkan oleh Kementerian Pendidikan dan Kebudayaan
Jalan Jenderal Sudirman, Senayan, Jakarta 10270, Telepon 021-5711144
Desember 2019

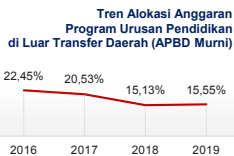
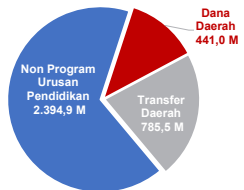
NERACA PENDIDIKAN DAERAH 2019



KAB. BANYUMAS JAWA TENGAH

PENDANAAN PENDIDIKAN

APBD 2019: Rp3.621,36 M



Sumber: Kemendagri, November 2019

Rincian Dana Transfer Daerah Bidang Pendidikan

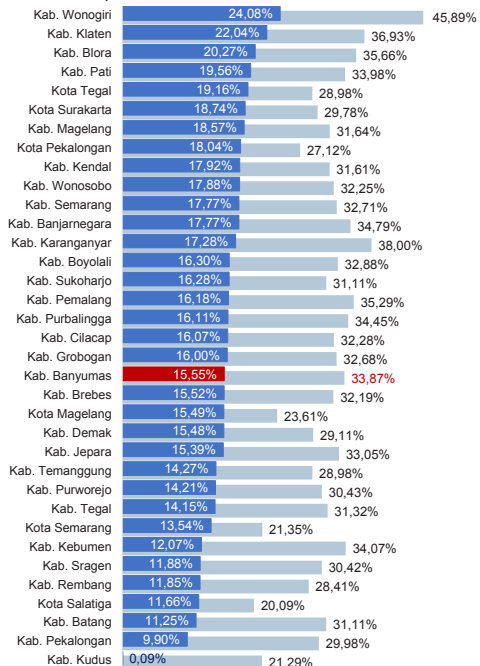
DAK Fisik	33,38 M
TPG	300,75 M
Tamsil	0,00 M
Tunjangan Khusus Guru	1,84 M
DAU (Caji GTK PNSD)	417,72 M
BOP PAUD	31,84 M

Alokasi Anggaran Bantuan Pemerintah (APBN)

PAUD-DIKMAS	4,39 M
SD	0,00 M
SMP	0,90 M
GTK	1,03 M
Kebudayaan	0,10 M
Total	6,42 M

Sumber: Kemendikbud, Oktober 2019

ANGGARAN PROGRAM URUSAN PENDIDIKAN (DINAS PENDIDIKAN)



Alokasi Anggaran Program Urusan Pendidikan di Luar Transfer Daerah (APBD Murni)
Alokasi Anggaran Program Urusan Pendidikan dengan Transfer Daerah

Sumber: Kemendagri, November 2019

IPM 2018: Kab. 71,30 | Prov. 71,12 | Nas. 71,39



Sumber: BPS, 2019

DATA PENDIDIKAN DAERAH

SATUAN PENDIDIKAN	2.248	PENDIDIK	17.262
PAUD	1.155	PAUD	3.268
SD	815	SD	7.309
SMP	157	SMP	3.299
SMA	37	SMA	1.033
SMK	81	SMK	2.308
SLB	3	SLB	45

PESERTA DIDIK 305.553 RUANG KELAS 11.798

PAUD	38.925	PAUD	1.879
SD	138.731	SD	5.891
SMP	63.026	SMP	2.078
SMA	18.698	SMA	613
SMK	45.723	SMK	1.301
SLB	450	SLB	36

TENDIK 3.363 ROMBEL 12.724

PAUD	1.211	PAUD	2.505
SD	552	SD	5.944
SMP	812	SMP	2.075
SMA	296	SMA	612
SMK	490	SMK	1.533
SLB	2	SLB	55

Sumber: Data verifikasi PDSPK, Juli 2019

DATA RASIO PENDIDIKAN

GURU:SISWA					GURU PNS:SISWA				
SD	SMP	SMA	SMK	SLB	SD	SMP	SMA	SMK	SLB
1:19	1:19	1:18	1:20	1:10	1:33	1:36	1:35	1:95	1:32

ROMBEL:SISWA					RUANG KELAS:ROMBEL				
SD	SMP	SMA	SMK	SLB	SD	SMP	SMA	SMK	SLB
1:23	1:30	1:31	1:30	1:8	1:1	1:1	1:1	1:12	1:1,5

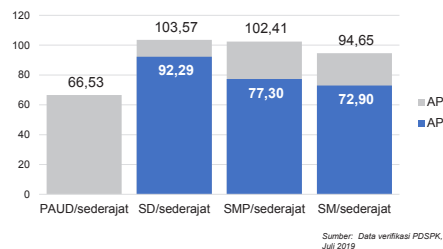
Sumber: Data verifikasi PDSPK, Juli 2019

PROGRAM INDONESIA PINTAR

Anggaran (dalam jutaan rupiah)	SD	SMP	SMA	SMK
Penerima (siswa)	27.865	14.724	3.535	12.124
	68.382	23.557	4.255	15.839

Sumber: Ditjen. Dikdasmen, Oktober 2019

APK DAN APM 2018/2019 (persentase)



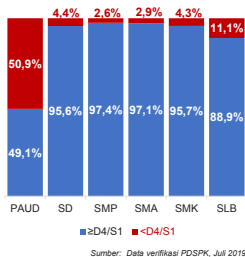
Sumber: Data verifikasi PDSPK, Juli 2019

SISWA PUTUS SEKOLAH DAN MENGULANG

	SD	SMP	SMA	SMK
PUTUS SEKOLAH	38	21	10	126
MENGULANG	2.153	71	13	101

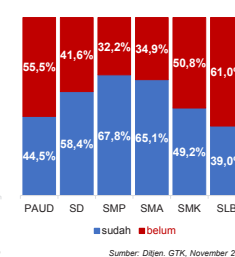
Sumber: Data verifikasi PDSPK, Juli 2019

KUALIFIKASI PENDIDIK



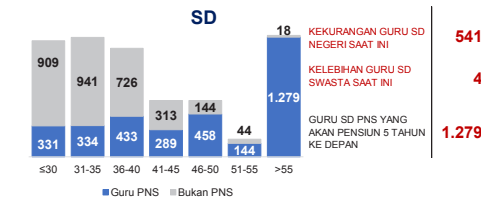
Sumber: Data verifikasi PDSPK, Juli 2019

PENDIDIK TERSERTIFIKASI

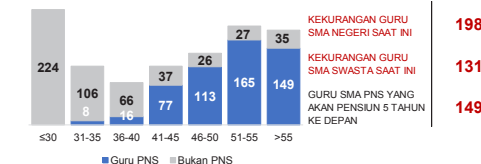


Sumber: Ditjen. GTK, November 2019

GURU MENURUT USIA



SMA

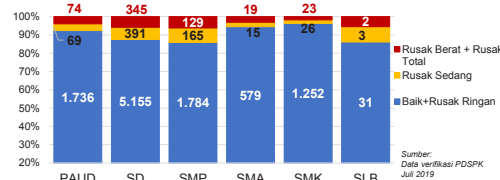


Sumber: Data Verifikasi PDSPK dan Ditjen. GTK, November 2019

KAB. BANYUMAS

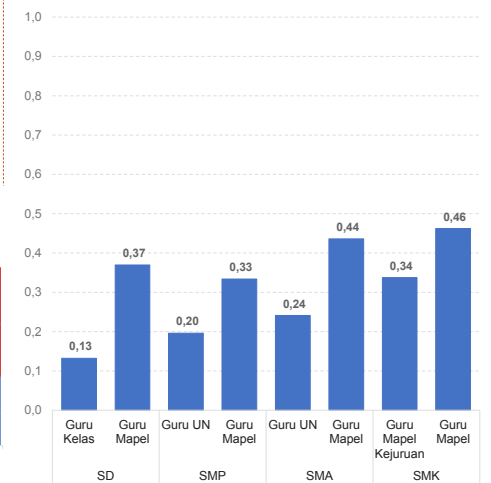
2

KONDISI RUANG KELAS



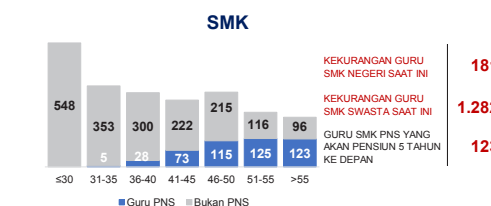
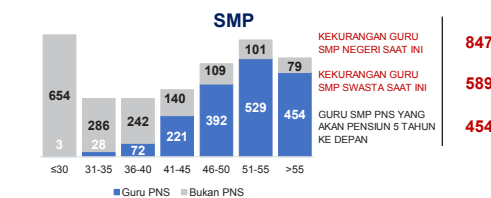
Sumber: Data verifikasi PDSPK, Juli 2019

INDEKS PEMERATAAN GURU PNS

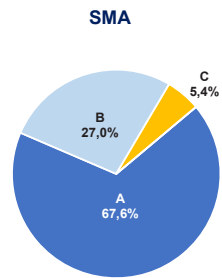
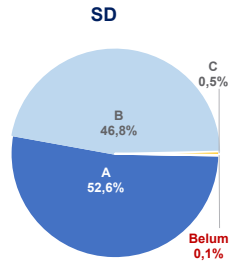


*Semakin mendekati 0 maka semakin merata

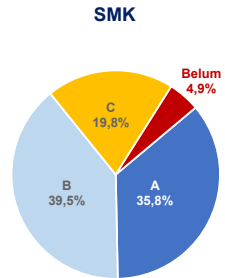
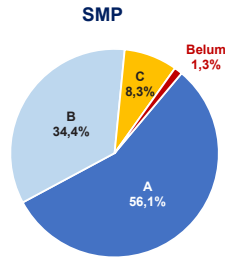
Sumber: Ditjen. GTK, November 2019



Sumber: Data Verifikasi PDSPK dan Ditjen. GTK, November 2019

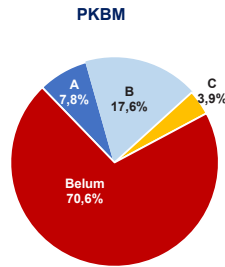
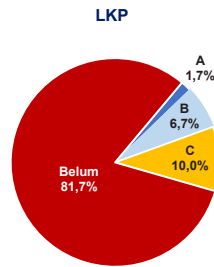
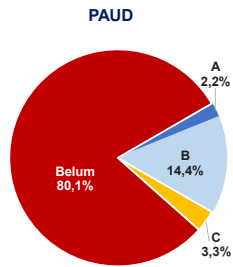


AKREDITASI SEKOLAH



Sumber: BAN S/M, Oktober 2019

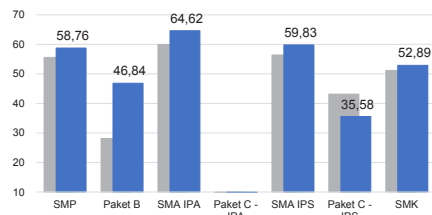
AKREDITASI PAUD DAN PNF



Sumber: BAN PAUD dan PNF, Desember 2019

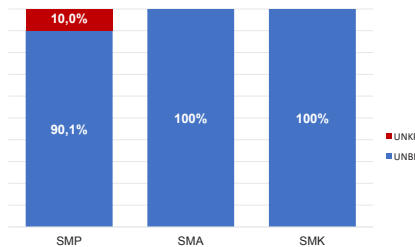
HASIL UJIAN NASIONAL

Nas.	52,82	40,17	53,00	32,07	47,42	28,52	46,72
Prov.	57,74	44,29	61,09	32,57	56,30	32,99	50,90



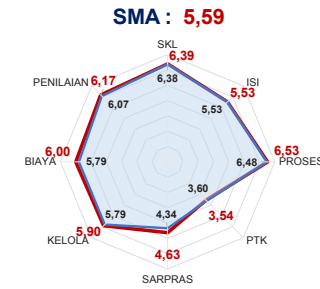
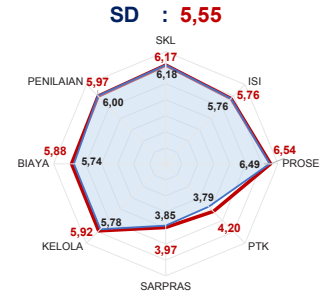
■ 2018 ■ 2019

PELAKSANAAN UNBK



Sumber: PUSPENDIK, September 2019

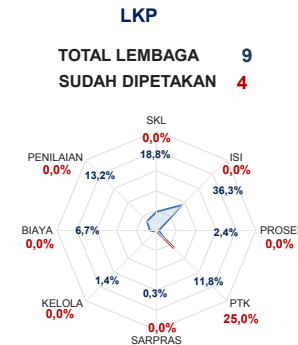
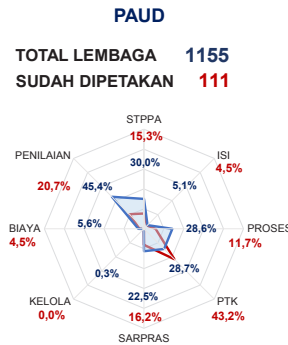
SKOR PMP SEKOLAH 2018



— Rata-Rata Kab./Kota — Rata-Rata Nasional

Sumber: Ditjen, Dikdasmen, Oktober 2019

PEMETAAN MUTU PAUD DAN PNF



— Rata-Rata Kab./Kota — Rata-Rata Nasional

Sumber: Ditjen, PAUD dan Dikmas, Oktober 2019

KEBUDAYAAN

JENIS	JUMLAH
Cagar Budaya	6
Desa Adat	0
Museum	4
Komunitas Budaya	1

Sumber: Ditjen, Kebudayaan, November 2019

BAHASA DAERAH 1

Sumber: Badan Bahasa dan Perbukuan, Oktober 2019

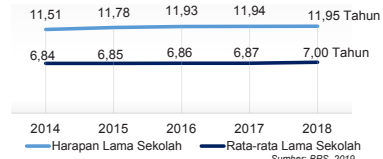
Diterbitkan oleh Kementerian Pendidikan dan Kebudayaan
Jalan Jenderal Sudirman, Senayan, Jakarta 10270, Telepon 021-5711144
Desember 2019

NERACA PENDIDIKAN DAERAH 2019



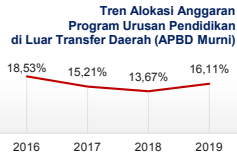
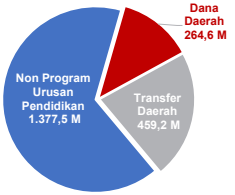
KAB. PURBALINGGA JAWA TENGAH

IPM 2018: Kab. **68,41** | Prov. **71,12** | Nas. **71,39**



PENDANAAN PENDIDIKAN

APBD 2019: Rp2.101,28 M



Sumber: Kemendagri, November 2019

Rincian Dana Transfer Daerah Bidang Pendidikan

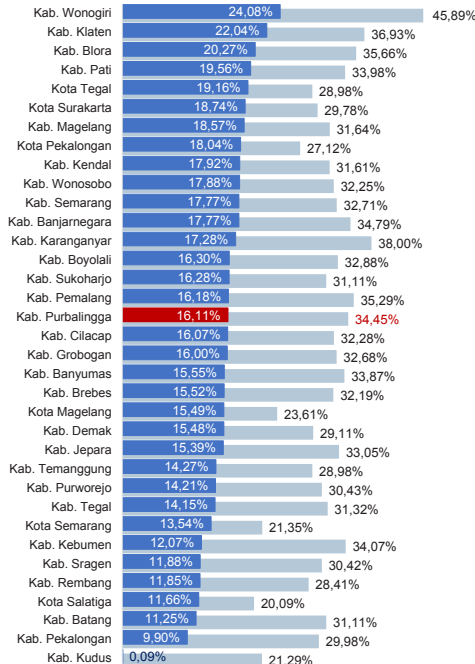
DAK Fisik	49,87 M
TPG	181,14 M
Tamsil	0,37 M
Tunjangan Khusus Guru	0,00 M
DAU (Caji GTK PNSD)	214,83 M
BOP PAUD	13,03 M

Alokasi Anggaran Bantuan Pemerintah (APBN)

PAUD-DIKMAS	1,51 M
SD	0,00 M
SMP	0,00 M
GTK	0,63 M
Kebudayaan	0,00 M
Total	2,14 M

Sumber: Kemendikbud, Oktober 2019

ANGGARAN PROGRAM URUSAN PENDIDIKAN (DINAS PENDIDIKAN)



■ Alokasi Anggaran Program Urusan Pendidikan di Luar Transfer Daerah (APBD Murni)
■ Alokasi Anggaran Program Urusan Pendidikan dengan Transfer Daerah

Sumber: Kemendagri, November 2019

DATA PENDIDIKAN DAERAH

SATUAN PENDIDIKAN **1.221** PENDIDIK **9.100**

PAUD	627	PAUD	1.424
SD	466	SD	4.340
SMP	76	SMP	1.812
SMA	16	SMA	503
SMK	34	SMK	973
SLB	2	SLB	48

PESERTA DIDIK **153.862** RUANG KELAS **6.039**

PAUD	18.198	PAUD	713
SD	72.827	SD	3.316
SMP	32.514	SMP	1.091
SMA	9.330	SMA	299
SMK	20.692	SMK	600
SLB	301	SLB	20

TENDIK **1.928** ROMBEL **6.689**

PAUD	616	PAUD	1.297
SD	418	SD	3.287
SMP	512	SMP	1.076
SMA	140	SMA	309
SMK	235	SMK	677
SLB	7	SLB	43

Sumber: Data verifikasi PDSPK, Juli 2019

DATA RASIO PENDIDIKAN

GURU:SISWA GURU PNS:SISWA

	SD	SMP	SMA	SMK	SLB	SD	SMP	SMA	SMK	SLB
1:17	1:18	1:19	1:21	1:6	1:27	1:31	1:32	1:91	1:13	

ROMBEL:SISWA RUANG KELAS:ROMBEL

	SD	SMP	SMA	SMK	SLB	SD	SMP	SMA	SMK	SLB
1:22	1:30	1:30	1:31	1:7	1:1	1:1	1:1	1:1,1	1:2,2	

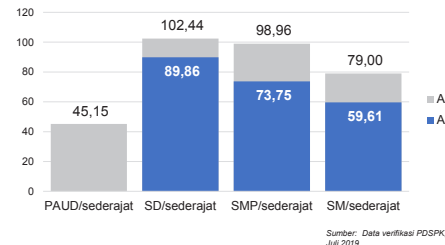
Sumber: Data verifikasi PDSPK, Juli 2019

PROGRAM INDONESIA PINTAR

Anggaran (dalam jutaan rupiah)	SD	SMP	SMA	SMK
	15.184	8.372	2.091	4.365
Penerima (dalam jutaan rupiah)	SD	SMP	SMA	SMK
	37.336	13.440	2.566	6.018

Sumber: Ditjen. Dikdasmen, Oktober 2019

APK DAN APM 2018/2019 (persentase)



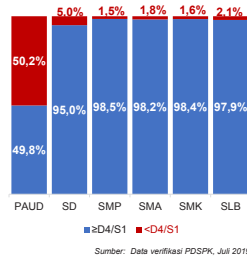
Sumber: Data verifikasi PDSPK, Juli 2019

SISWA PUTUS SEKOLAH DAN MENGULANG

	SD	SMP	SMA	SMK
PUTUS SEKOLAH	43	13	2	36
MENGULANG	1.949	68	11	19

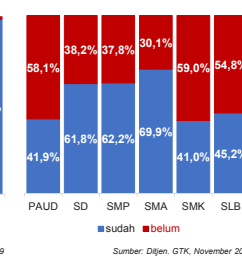
Sumber: Data verifikasi PDSPK, Juli 2019

KUALIFIKASI PENDIDIK



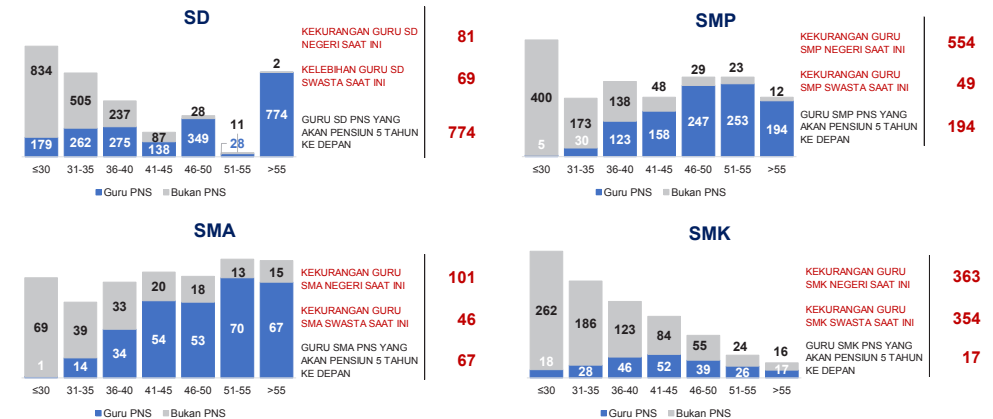
Sumber: Data verifikasi PDSPK, Juli 2019

PENDIDIK TERSERTIFIKASI



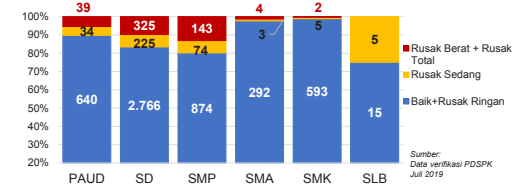
Sumber: Ditjen. GTK, November 2019

GURU MENURUT USIA



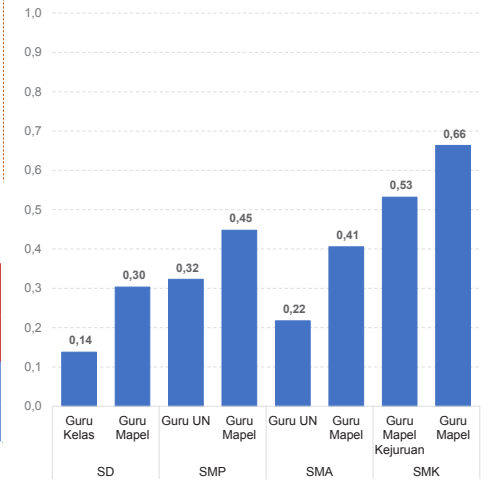
Sumber: Data Verifikasi PDSPK dan Ditjen. GTK, November 2019

KONDISI RUANG KELAS



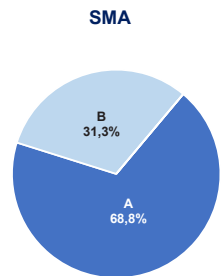
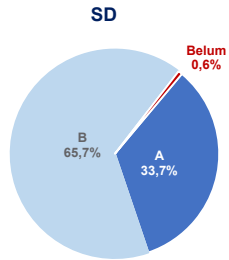
Sumber: Data verifikasi PDSPK, Juli 2019

INDEKS PEMERATAAN GURU PNS

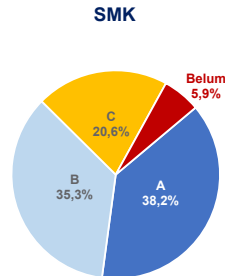
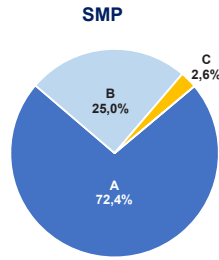


*Semakin mendekati 0 maka semakin merata

Sumber: Ditjen. GTK, November 2019

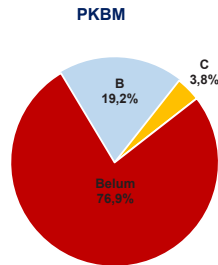
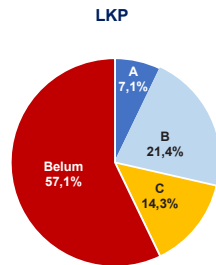
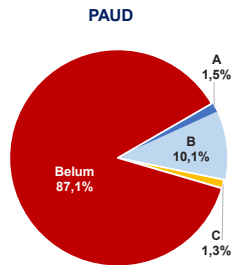


AKREDITASI SEKOLAH



Sumber: BAN S/M, Oktober 2019

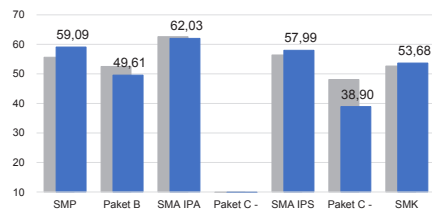
AKREDITASI PAUD DAN PNF



Sumber: BAN PAUD dan PNF, Desember 2019

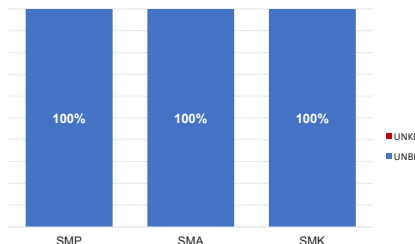
HASIL UJIAN NASIONAL

Nas.	52,82	40,17	53,00	32,07	47,42	28,52	46,72
Prov:	57,74	44,29	61,09	32,57	56,30	32,99	50,90



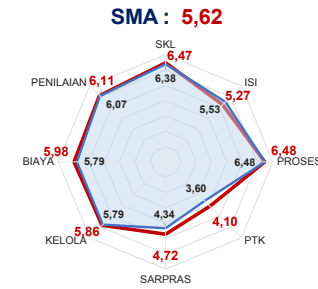
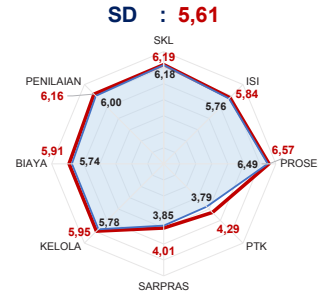
■ 2018 ■ 2019

PELAKSANAAN UNBK



Sumber: PUSPENDIK, September 2019

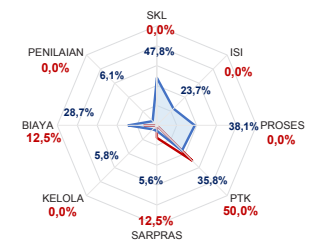
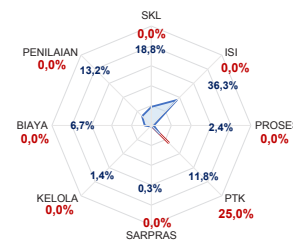
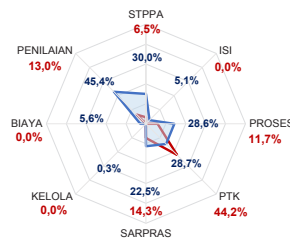
SKOR PMP SEKOLAH 2018



— Rata-Rata Kab./Kota — Rata-Rata Nasional

Sumber: Ditjen, Dikdasmen, Oktober 2019

PEMETAAN MUTU PAUD DAN PNF



— Rata-Rata Kab./Kota — Rata-Rata Nasional

Sumber: Ditjen, PAUD dan Dikmas, Oktober 2019

KEBUDAYAAN

JENIS	JUMLAH
Cagar Budaya	306
Desa Adat	0
Museum	4
Komunitas Budaya	0

Sumber: Ditjen, Kebudayaan, November 2019

BAHASA DAERAH 1

Sumber: Badan Bahasa dan Perbukuan, Oktober 2019

Diterbitkan oleh Kementerian Pendidikan dan Kebudayaan
Jalan Jenderal Sudirman, Senayan, Jakarta 10270, Telepon 021-5711144
Desember 2019

NERACA PENDIDIKAN DAERAH 2019



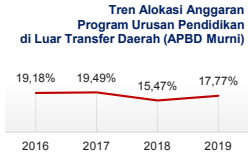
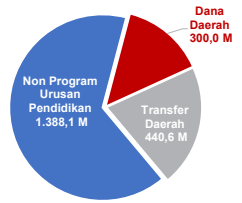
KAB. BANJARNEGARA JAWA TENGAH

IPM 2018: Kab. 66,54 | Prov. 71,12 | Nas. 71,39



PENDANAAN PENDIDIKAN

APBD 2019: Rp2.128,69 M



Sumber: Kemendagri, November 2019

Rincian Dana Transfer Daerah Bidang Pendidikan

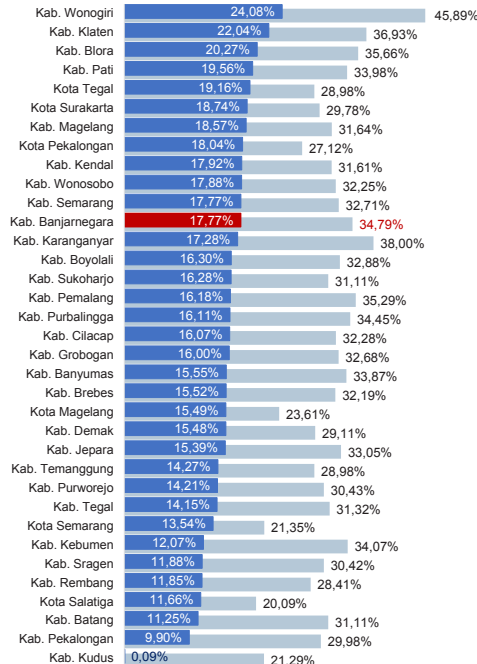
DAK Fisik	19,04 M
TPG	192,76 M
Tamsil	0,00 M
Tunjangan Khusus Guru	1,02 M
DAU (Caji GTK PNSD)	209,26 M
BOP PAUD	18,57 M

Alokasi Anggaran Bantuan Pemerintah (APBN)

PAUD-DIKMAS	2,14 M
SD	0,00 M
SMP	0,83 M
GTK	0,81 M
Kebudayaan	0,05 M
Total	3,83 M

Sumber: Kemendikbud, Oktober 2019

ANGGARAN PROGRAM URUSAN PENDIDIKAN (DINAS PENDIDIKAN)



■ Alokasi Anggaran Program Urusan Pendidikan di Luar Transfer Daerah (APBD Murni)
■ Alokasi Anggaran Program Urusan Pendidikan dengan Transfer Daerah

Sumber: Kemendagri, November 2019

DATA PENDIDIKAN DAERAH

SATUAN PENDIDIKAN	Jumlah	PENDIDIK	Jumlah
PAUD	719	PAUD	1.697
SD	645	SD	4.390
SMP	98	SMP	1.802
SMA	13	SMA	426
SMK	25	SMK	836
SLB	3	SLB	44

PESERTA DIDIK 153.158 RUANG KELAS 7.033

PAUD	24.376	PAUD	984
SD	74.765	SD	4.178
SMP	29.220	SMP	1.112
SMA	6.899	SMA	243
SMK	17.501	SMK	496
SLB	397	SLB	20

TENDIK 1.759 ROMBEL 7.635

PAUD	680	PAUD	1.666
SD	447	SD	4.058
SMP	388	SMP	1.055
SMA	99	SMA	233
SMK	139	SMK	578
SLB	6	SLB	45

Sumber: Data verifikasi PDSPK, Juli 2019

DATA RASIO PENDIDIKAN

GURU:SISWA					GURU PNS:SISWA				
SD	SMP	SMA	SMK	SLB	SD	SMP	SMA	SMK	SLB
1:17	1:16	1:16	1:21	1:9	1:28	1:24	1:25	1:94	1:25

ROMBEL:SISWA					RUANG KELAS:ROMBEL				
SD	SMP	SMA	SMK	SLB	SD	SMP	SMA	SMK	SLB
1:18	1:28	1:30	1:30	1:9	1:1	1:0,9	1:1	1:1,2	1:2,3

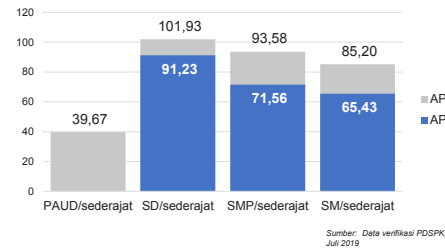
Sumber: Data verifikasi PDSPK, Juli 2019

PROGRAM INDONESIA PINTAR

Anggaran (dalam jutaan rupiah)	SD	SMP	SMA	SMK
Penerima (sewa)	12.331	6.228	1.022	3.426
	30.246	10.010	1.177	4.474

Sumber: Ditjen. Dikdasmen, Oktober 2019

APK DAN APM 2018/2019 (persentase)



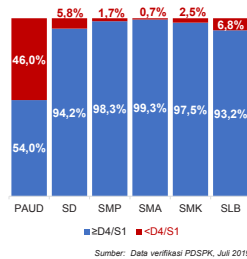
Sumber: Data verifikasi PDSPK, Juli 2019

SISWA PUTUS SEKOLAH DAN MENGULANG

	SD	SMP	SMA	SMK
PUTUS SEKOLAH	60	39	4	6
MENGULANG	1.863	28	23	11

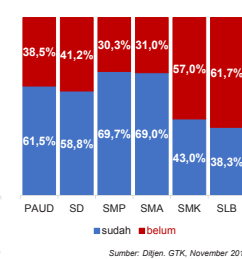
Sumber: Data verifikasi PDSPK, Juli 2019

KUALIFIKASI PENDIDIK



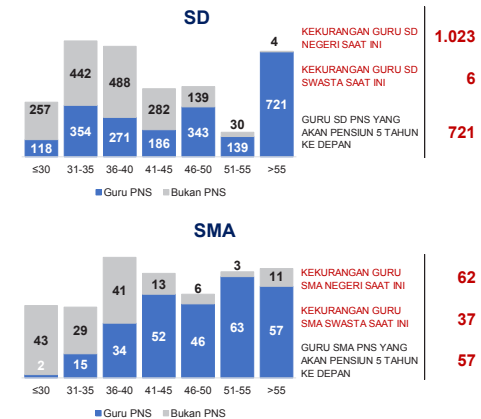
Sumber: Data verifikasi PDSPK, Juli 2019

PENDIDIK TERSERTIFIKASI



Sumber: Ditjen. GTK, November 2019

GURU MENURUT USIA

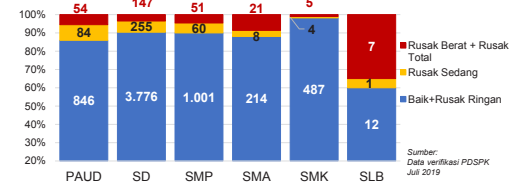


Sumber: Data Verifikasi PDSPK dan Ditjen. GTK, November 2019

KAB. BANJARNEGARA

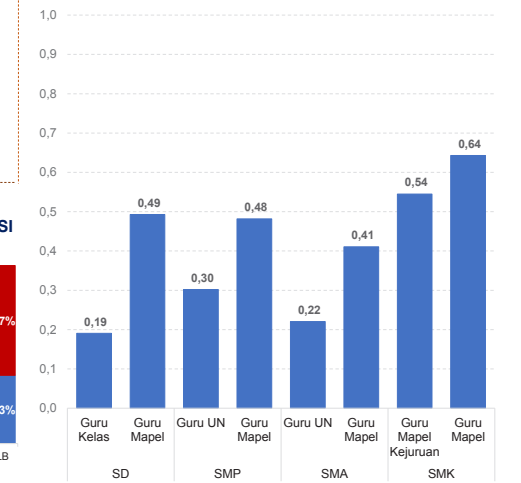
2

KONDISI RUANG KELAS



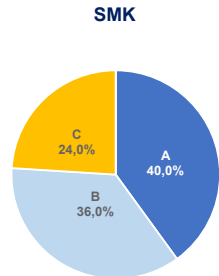
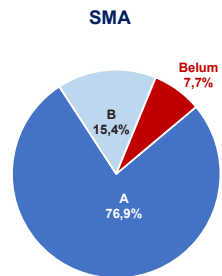
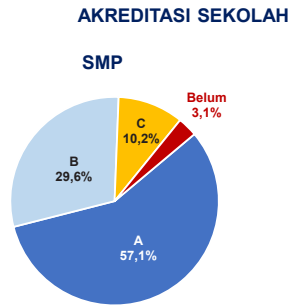
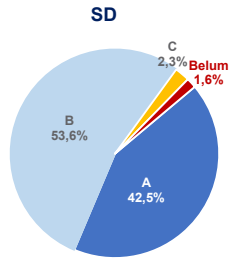
Sumber: Data verifikasi PDSPK, Juli 2019

INDEKS PEMERATAAN GURU PNS



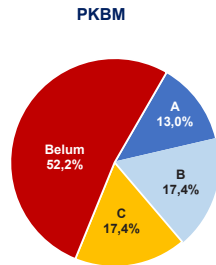
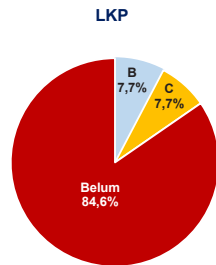
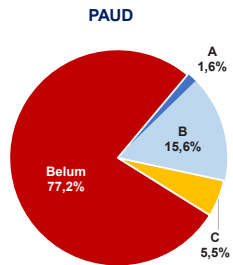
*Semakin mendekati 0 maka semakin merata

Sumber: Ditjen. GTK, November 2019



Sumber: BAN S/M, Oktober 2019

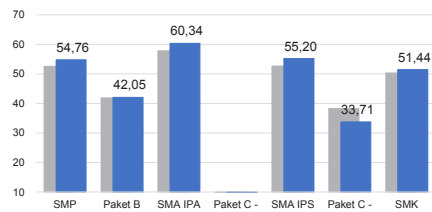
AKREDITASI PAUD DAN PNF



Sumber: BAN PAUD dan PNF, Desember 2019

HASIL UJIAN NASIONAL

Nas.	52,82	40,17	53,00	32,07	47,42	28,52	46,72
Prov:	57,74	44,29	61,09	32,57	56,30	32,99	50,90



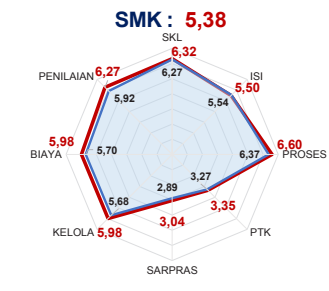
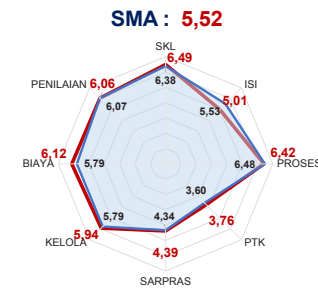
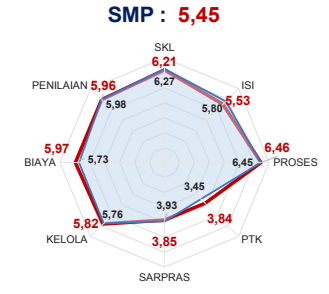
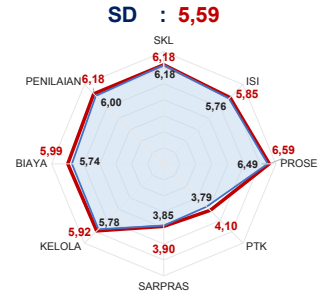
■ 2018 ■ 2019

PELAKSANAAN UNBK



Sumber: PUSPENDIK, September 2019

SKOR PMP SEKOLAH 2018

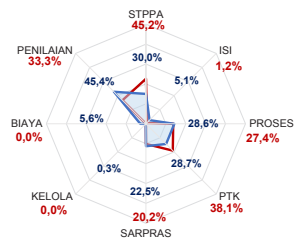


— Rata-Rata Kab./Kota — Rata-Rata Nasional

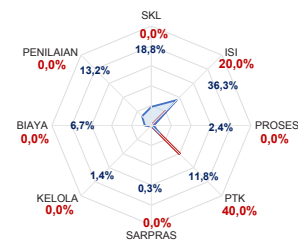
Sumber: Ditjen, Dikdasmen, Oktober 2019

PEMETAAN MUTU PAUD DAN PNF

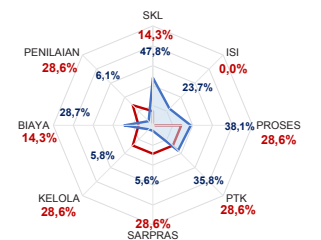
PAUD
TOTAL LEMBAGA 719
SUDAH DIPETAKAN 84



LKP
TOTAL LEMBAGA 8
SUDAH DIPETAKAN 5



PKBM
TOTAL LEMBAGA 18
SUDAH DIPETAKAN 7



— Rata-Rata Kab./Kota — Rata-Rata Nasional

Sumber: Ditjen, PAUD dan Dikmas, Oktober 2019

KEBUDAYAAN

JENIS	JUMLAH
Cagar Budaya	215
Desa Adat	0
Museum	1
Komunitas Budaya	0

Sumber: Ditjen, Kebudayaan, November 2019

BAHASA DAERAH 1

Sumber: Badan Bahasa dan Perbukuan, Oktober 2019

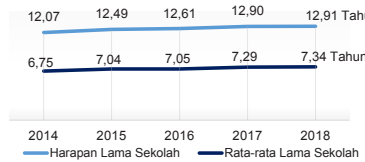
Diterbitkan oleh Kementerian Pendidikan dan Kebudayaan
Jalan Jenderal Sudirman, Senayan, Jakarta 10270, Telepon 021-5711144
Desember 2019

NERACA PENDIDIKAN DAERAH 2019



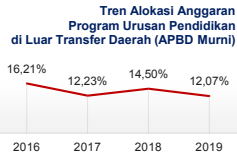
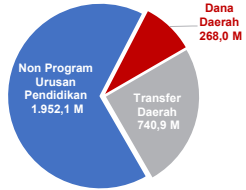
KAB. KEBUMEN JAWA TENGAH

IPM 2018: Kab. **68,80** | Prov. **71,12** | Nas. **71,39**



PENDANAAN PENDIDIKAN

APBD 2019: Rp2.961,00 M



Sumber: Kemendagri, November 2019

Rincian Dana Transfer Daerah Bidang Pendidikan

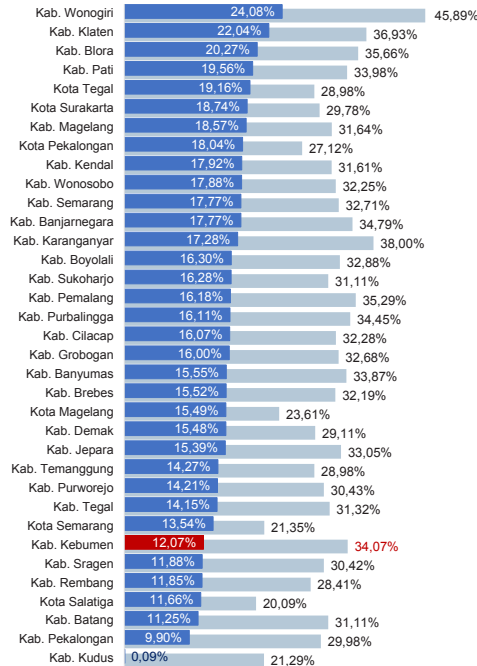
DAK Fisik	9,42 M
TPG	259,05 M
Tamsil	1,42 M
Tunjangan Khusus Guru	1,06 M
DAU (Caji GTK PNSD)	445,55 M
BOP PAUD	24,37 M

Alokasi Anggaran Bantuan Pemerintah (APBN)

PAUD-DIKMAS	2,28 M
SD	0,00 M
SMP	0,98 M
GTK	1,22 M
Kebudayaan	0,00 M
Total	4,48 M

Sumber: Kemendikbud, Oktober 2019

ANGGARAN PROGRAM URUSAN PENDIDIKAN (DINAS PENDIDIKAN)



■ Alokasi Anggaran Program Urusan Pendidikan di Luar Transfer Daerah (APBD Murni)
■ Alokasi Anggaran Program Urusan Pendidikan dengan Transfer Daerah

Sumber: Kemendagri, November 2019

DATA PENDIDIKAN DAERAH

SATUAN PENDIDIKAN	2.143	PENDIDIK	14.216
PAUD	1.127	PAUD	3.091
SD	803	SD	6.202
SMP	116	SMP	2.314
SMA	24	SMA	654
SMK	67	SMK	1.871
SLB	6	SLB	84

PESESERTA DIDIK **238.343** RUANG KELAS **9.912**

PAUD	33.836	PAUD	1.612
SD	112.383	SD	5.233
SMP	42.827	SMP	1.525
SMA	10.994	SMA	387
SMK	37.642	SMK	1.092
SLB	661	SLB	63

TENDIK **3.609** ROMBEL **10.601**

PAUD	1.226	PAUD	2.234
SD	862	SD	5.185
SMP	783	SMP	1.455
SMA	226	SMA	369
SMK	507	SMK	1.230
SLB	5	SLB	128

Sumber: Data verifikasi PDSPK, Juli 2019

DATA RASIO PENDIDIKAN

GURU:SISWA GURU PNS:SISWA

SD	SMP	SMA	SMK	SLB
1:18	1:19	1:17	1:20	1:8
1:28	1:30	1:28	1:126	1:26

ROMBEL:SISWA RUANG KELAS:ROMBEL

SD	SMP	SMA	SMK	SLB
1:22	1:29	1:30	1:31	1:5
1:1	1:1	1:1	1:1,1	1:2

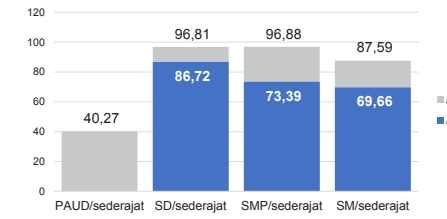
Sumber: Data verifikasi PDSPK, Juli 2019

PROGRAM INDONESIA PINTAR

Anggaran (dalam jutaan rupiah)	SD	SMP	SMA	SMK
	24.063	12.119	1.905	12.757
Penerima (dalam jutaan rupiah)	59.368	19.637	2.304	16.188

Sumber: Ditjen. Dikdasmen, Oktober 2019

APK DAN APM 2018/2019 (persentase)



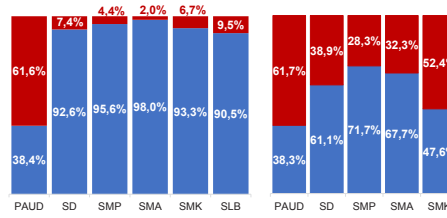
Sumber: Data verifikasi PDSPK, Juli 2019

SISWA PUTUS SEKOLAH DAN MENGULANG

	SD	SMP	SMA	SMK
PUTUS SEKOLAH	115	11	3	34
MENGULANG	2.764	32	4	52

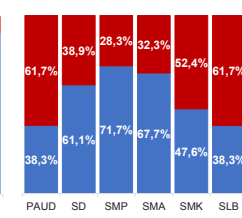
Sumber: Data verifikasi PDSPK, Juli 2019

KUALIFIKASI PENDIDIK



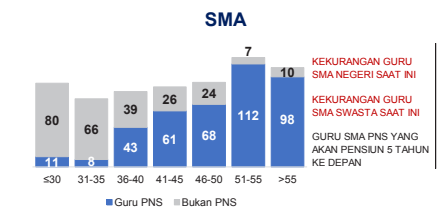
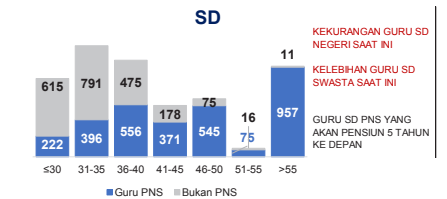
Sumber: Data verifikasi PDSPK, Juli 2019

PENDIDIK TERSERTIFIKASI



Sumber: Ditjen. GTK, November 2019

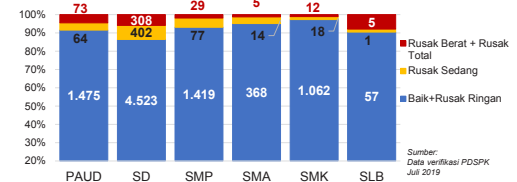
GURU MENURUT USIA



KAB. KEBUMEN

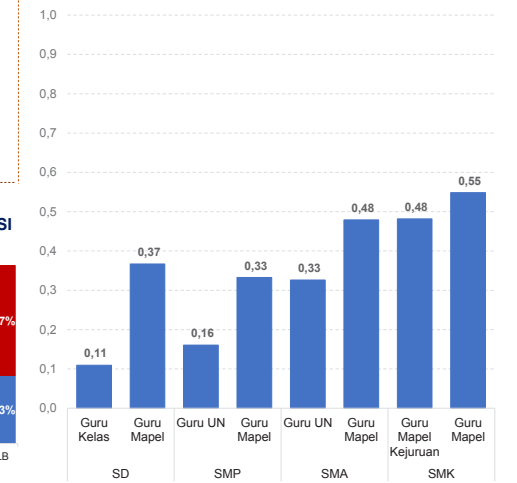
2

KONDISI RUANG KELAS



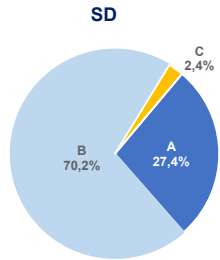
Sumber: Data verifikasi PDSPK, Juli 2019

INDEKS PEMERATAAN GURU PNS

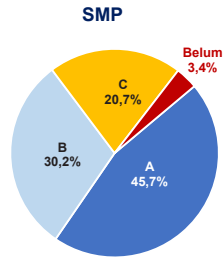


*Semakin mendekati 0 maka semakin merata

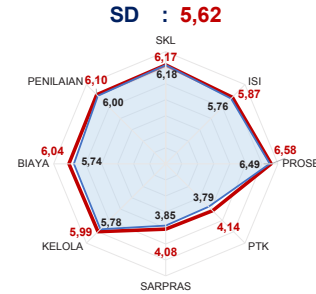
Sumber: Ditjen. GTK, November 2019



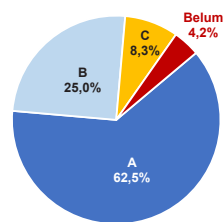
AKREDITASI SEKOLAH



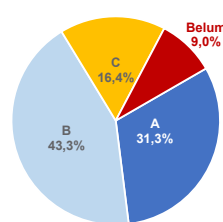
SKOR PMP SEKOLAH 2018



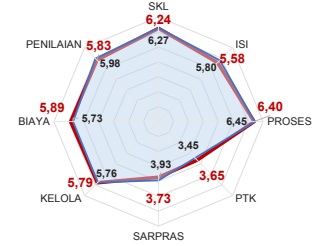
SMA



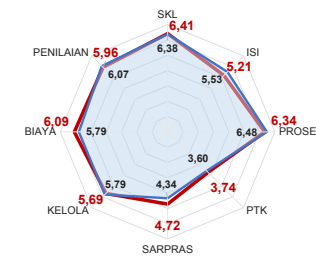
SMK



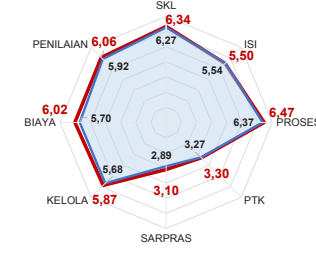
SMP : 5,39



SMA : 5,52



SMK : 5,33

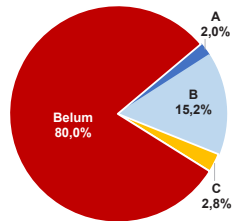


Sumber: BAN S/M, Oktober 2019

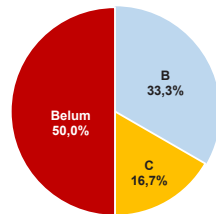
Sumber: Ditjen, Dikdasmen, Oktober 2019

AKREDITASI PAUD DAN PNF

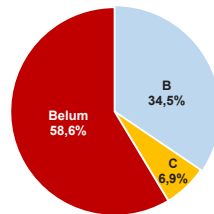
PAUD



LKP



PKBM

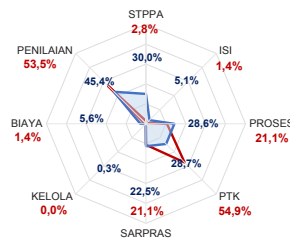


Sumber: BAN PAUD dan PNF, Desember 2019

PEMETAAN MUTU PAUD DAN PNF

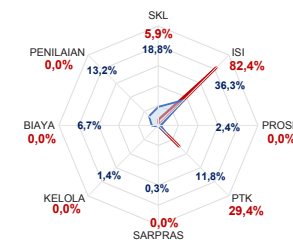
PAUD

TOTAL LEMBAGA 1127
SUDAH DIPETAKAN 71



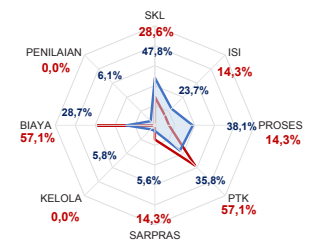
LKP

TOTAL LEMBAGA 33
SUDAH DIPETAKAN 17



PKBM

TOTAL LEMBAGA 21
SUDAH DIPETAKAN 7

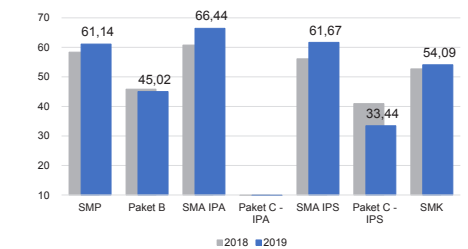


Rata-Rata Kab./Kota Rata-Rata Nasional

Sumber: Ditjen, PAUD dan Dikmas, Oktober 2019

HASIL UJIAN NASIONAL

Nas.	52,82	40,17	53,00	32,07	47,42	28,52	46,72
Prov.	57,74	44,29	61,09	32,57	56,30	32,99	50,90



PELAKSANAAN UNBK



Sumber: PUSPENDIK, September 2019

KEBUDAYAAN

JENIS	JUMLAH
Cagar Budaya	527
Desa Adat	0
Museum	1
Komunitas Budaya	0

Sumber: Ditjen, Kebudayaan, November 2019

BAHASA DAERAH 1

Sumber: Badan Bahasa dan Perbukuan, Oktober 2019

Diterbitkan oleh Kementerian Pendidikan dan Kebudayaan
Jalan Jenderal Sudirman, Senayan, Jakarta 10270, Telepon 021-5711144
Desember 2019

NERACA PENDIDIKAN DAERAH 2019



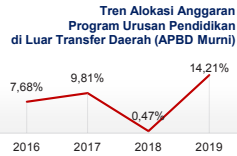
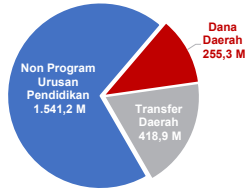
KAB. PURWOREJO JAWA TENGAH

IPM 2018: Kab. **71,87** | Prov. **71,12** | Nas. **71,39**



PENDANAAN PENDIDIKAN

APBD 2019: Rp2.215,44 M



Sumber: Kemendagri, November 2019

Rincian Dana Transfer Daerah Bidang Pendidikan

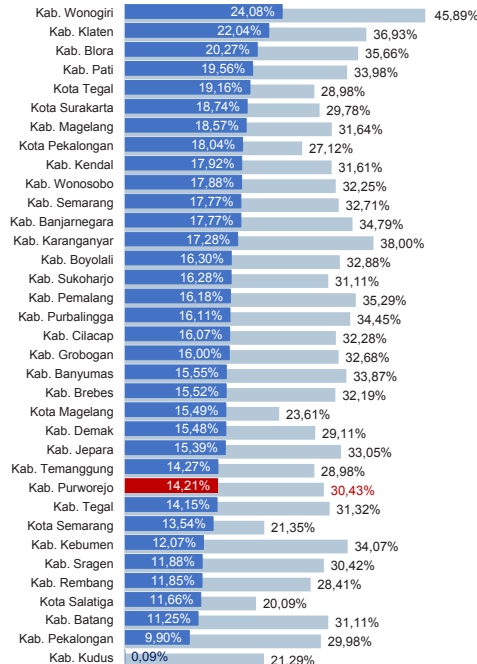
DAK Fisik	19,37 M
TPG	193,69 M
Tamsil	0,00 M
Tunjangan Khusus Guru	1,26 M
DAU (Caji GTK PNSD)	189,93 M
BOP PAUD	14,67 M

Alokasi Anggaran Bantuan Pemerintah (APBN)

PAUD-DIKMAS	0,73 M
SD	0,00 M
SMP	0,00 M
GTK	0,87 M
Kebudayaan	0,00 M
Total	1,60 M

Sumber: Kemendikbud, Oktober 2019

ANGGARAN PROGRAM URUSAN PENDIDIKAN (DINAS PENDIDIKAN)



■ Alokasi Anggaran Program Urusan Pendidikan di Luar Transfer Daerah (APBD Murni)
■ Alokasi Anggaran Program Urusan Pendidikan dengan Transfer Daerah

Sumber: Kemendagri, November 2019

DATA PENDIDIKAN DAERAH

SATUAN PENDIDIKAN	1.502	PENDIDIK	9.355
PAUD	816	PAUD	1.629
SD	525	SD	4.084
SMP	92	SMP	1.782
SMA	23	SMA	621
SMK	43	SMK	1.174
SLB	3	SLB	65

PESERTA DIDIK **142.064** RUANG KELAS **6.447**

PAUD	21.666	PAUD	974
SD	64.507	SD	3.395
SMP	27.444	SMP	1.032
SMA	8.871	SMA	333
SMK	19.071	SMK	641
SLB	505	SLB	72

TENDIK **1.891** ROMBEL **6.989**

PAUD	786	PAUD	1.617
SD	218	SD	3.339
SMP	463	SMP	967
SMA	183	SMA	316
SMK	238	SMK	689
SLB	3	SLB	61

Sumber: Data verifikasi PDSPK, Juli 2019

DATA RASIO PENDIDIKAN

GURU:SISWA GURU PNS:SISWA

SD	SMP	SMA	SMK	SLB	SD	SMP	SMA	SMK	SLB
1:16	1:15	1:14	1:16	1:8	1:26	1:27	1:25	1:68	1:13

ROMBEL:SISWA RUANG KELAS:ROMBEL

SD	SMP	SMA	SMK	SLB	SD	SMP	SMA	SMK	SLB
1:19	1:28	1:28	1:28	1:8	1:1	1:0,9	1:0,9	1:1,1	1:0,8

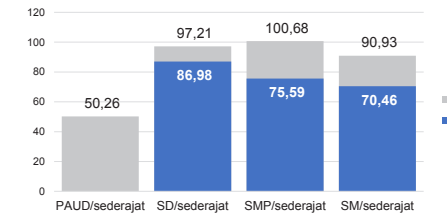
Sumber: Data verifikasi PDSPK, Juli 2019

PROGRAM INDONESIA PINTAR

Anggaran (dalam jutaan rupiah)	SD	SMP	SMA	SMK
	9.293	5.715	1.156	5.212
Penerima (siswa)	23.075	9.139	1.382	6.592

Sumber: Ditjen. Dikdasmen, Oktober 2019

APK DAN APM 2018/2019 (persentase)



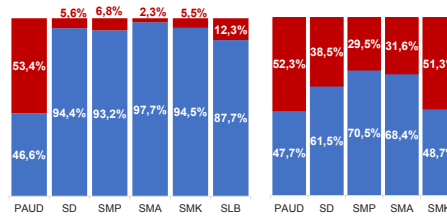
Sumber: Data verifikasi PDSPK, Juli 2019

SISWA PUTUS SEKOLAH DAN MENGULANG

	SD	SMP	SMA	SMK
PUTUS SEKOLAH	13	5	2	4
MENGULANG	1.411	33	1	55

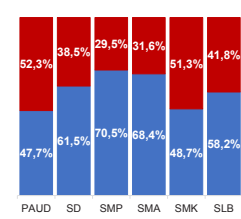
Sumber: Data verifikasi PDSPK, Juli 2019

KUALIFIKASI PENDIDIK



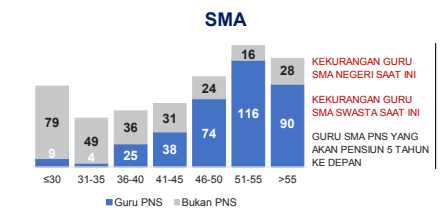
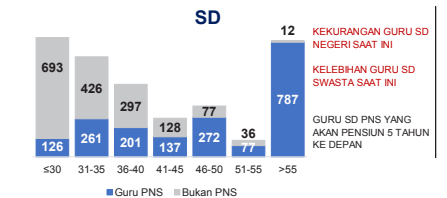
Sumber: Data verifikasi PDSPK, Juli 2019

PENDIDIK TERSERTIFIKASI



Sumber: Ditjen. GTK, November 2019

GURU MENURUT USIA

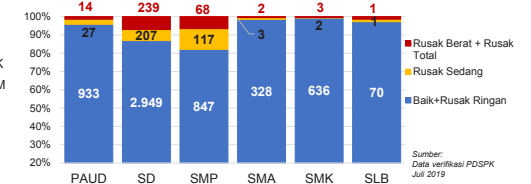


Sumber: Ditjen. GTK, Oktober 2019

KAB. PURWOREJO

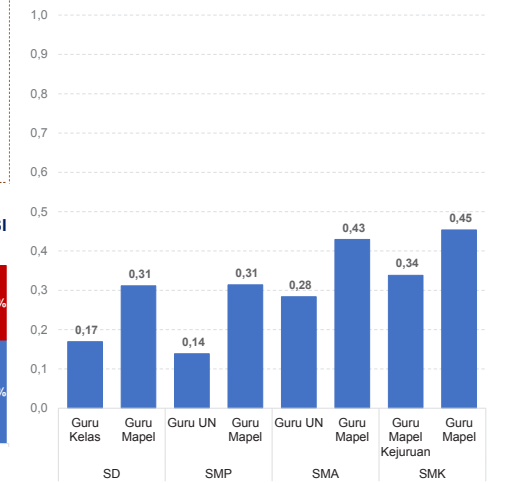
2

KONDISI RUANG KELAS



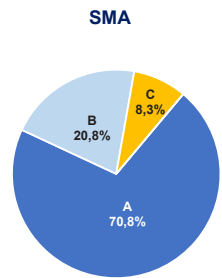
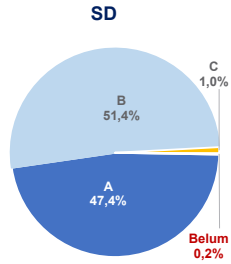
Sumber: Data verifikasi PDSPK, Juli 2019

INDEKS PEMERATAAN GURU PNS

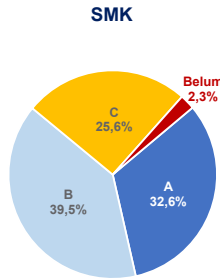
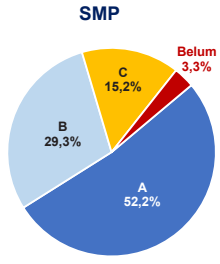


*Semakin mendekati 0 maka semakin merata

Sumber: Ditjen. GTK, November 2019

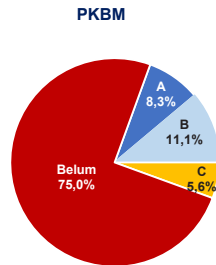
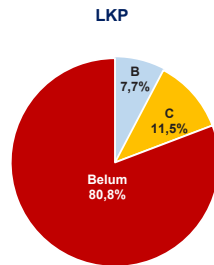
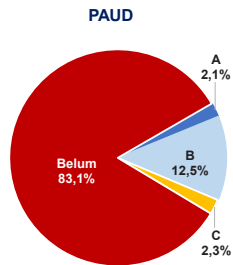


AKREDITASI SEKOLAH



Sumber: BAN S/M, Oktober 2019

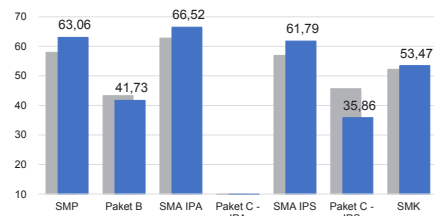
AKREDITASI PAUD DAN PNF



Sumber: BAN PAUD dan PNF, Desember 2019

HASIL UJIAN NASIONAL

Nas.	52,82	40,17	53,00	32,07	47,42	28,52	46,72
Prov:	57,74	44,29	61,09	32,57	56,30	32,99	50,90



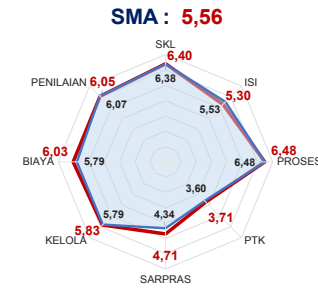
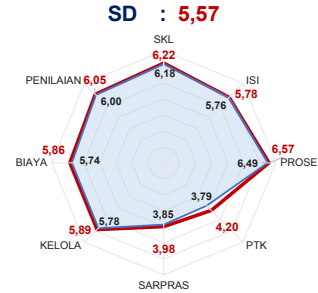
■ 2018 ■ 2019

PELAKSANAAN UNBK



Sumber: PUSPENDIK, September 2019

SKOR PMP SEKOLAH 2018

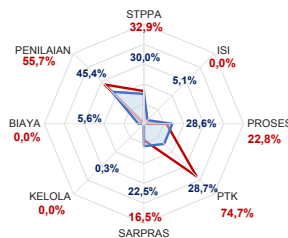


— Rata-Rata Kab./Kota — Rata-Rata Nasional

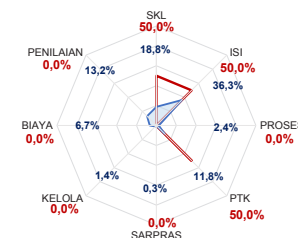
Sumber: Ditjen, Dikdasmen, Oktober 2019

PEMETAAN MUTU PAUD DAN PNF

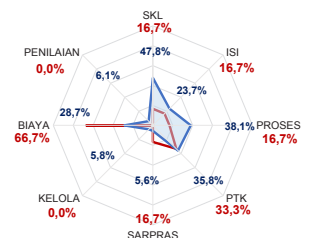
PAUD
TOTAL LEMBAGA 816
SUDAH DIPETAKAN 79



LKP
TOTAL LEMBAGA 6
SUDAH DIPETAKAN 2



PKBM
TOTAL LEMBAGA 12
SUDAH DIPETAKAN 6



— Rata-Rata Kab./Kota — Rata-Rata Nasional

Sumber: Ditjen, PAUD dan Dikmas, Oktober 2019

KEBUDAYAAN

JENIS	JUMLAH
Cagar Budaya	203
Desa Adat	0
Museum	1
Komunitas Budaya	0

Sumber: Ditjen, Kebudayaan, November 2019

BAHASA DAERAH 1

Sumber: Badan Bahasa dan Perbukuan, Oktober 2019

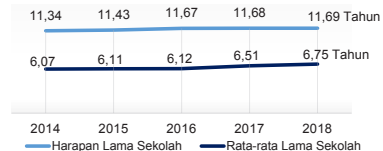
Diterbitkan oleh Kementerian Pendidikan dan Kebudayaan
Jalan Jenderal Sudirman, Senayan, Jakarta 10270, Telepon 021-5711144
Desember 2019

NERACA PENDIDIKAN DAERAH 2019



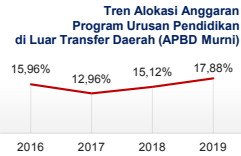
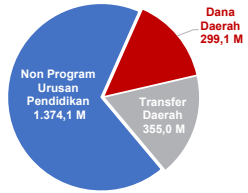
KAB. WONOSOBO JAWA TENGAH

IPM 2018: Kab. **67,81** | Prov. **71,12** | Nas. **71,39**



PENDANAAN PENDIDIKAN

APBD 2019: Rp2.028,21 M



Sumber: Kemendagri, November 2019

Rincian Dana Transfer Daerah Bidang Pendidikan

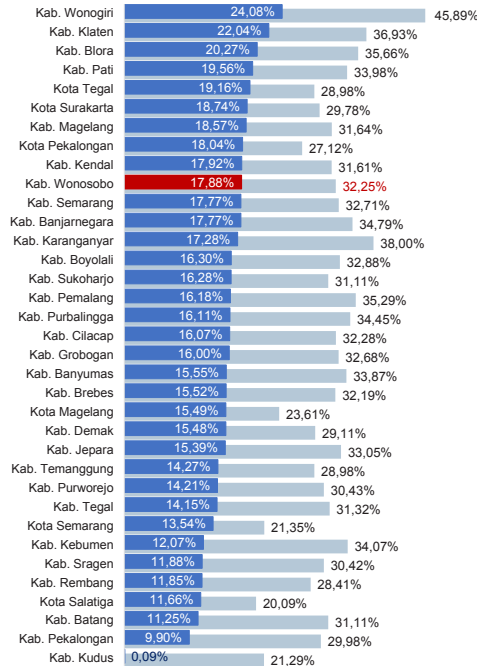
DAK Fiskal	15,54 M
TPG	171,56 M
Tamsil	0,80 M
Tunjangan Khusus Guru	0,91 M
DAU (Caji GTK PNSD)	146,85 M
BOP PAUD	19,30 M

Alokasi Anggaran Bantuan Pemerintah (APBN)

PAUD-DIKMAS	1,52 M
SD	0,00 M
SMP	0,00 M
GTK	0,87 M
Kebudayaan	0,29 M
Total	2,68 M

Sumber: Kemendikbud, Oktober 2019

ANGGARAN PROGRAM URUSAN PENDIDIKAN (DINAS PENDIDIKAN)



■ Alokasi Anggaran Program Urusan Pendidikan di Luar Transfer Daerah (APBD Murni)
■ Alokasi Anggaran Program Urusan Pendidikan dengan Transfer Daerah

Sumber: Kemendagri, November 2019

DATA PENDIDIKAN DAERAH

SATUAN PENDIDIKAN	Jumlah	PENDIDIK	Jumlah
PAUD	647	PAUD	1.511
SD	475	SD	3.606
SMP	103	SMP	1.698
SMA	16	SMA	491
SMK	30	SMK	707
SLB	3	SLB	38

PESERTA DIDIK	Jumlah	RUANG KELAS	Jumlah
PAUD	26.017	PAUD	969
SD	71.200	SD	3.194
SMP	28.954	SMP	1.061
SMA	7.411	SMA	268
SMK	12.610	SMK	448
SLB	239	SLB	51

TENDIK	Jumlah	ROMBEL	Jumlah
PAUD	650	PAUD	1.526
SD	205	SD	3.105
SMP	329	SMP	1.032
SMA	115	SMA	252
SMK	138	SMK	465
SLB	3	SLB	34

Sumber: Data verifikasi PDSPK, Juli 2019

DATA RASIO PENDIDIKAN

GURU:SISWA						GURU PNS:SISWA					
SD	SMP	SMA	SMK	SLB	1:16	SD	SMP	SMA	SMK	SLB	1:16
1:20	1:17	1:15	1:18	1:6	1:6	1:30	1:28	1:28	1:57	1:27	1:27

ROMBEL:SISWA						RUANG KELAS:ROMBEL					
SD	SMP	SMA	SMK	SLB	1:7	SD	SMP	SMA	SMK	SLB	1:0,7
1:23	1:28	1:29	1:27	1:7	1:7	1:1	1:1	1:0,9	1:1	1:0,7	1:0,7

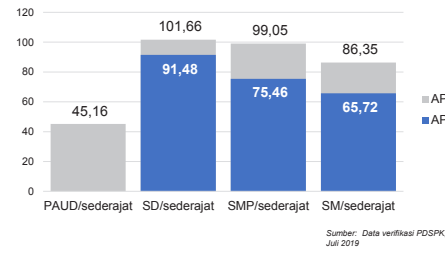
Sumber: Data verifikasi PDSPK, Juli 2019

PROGRAM INDONESIA PINTAR

Anggaran (dalam jutaan rupiah)	SD	SMP	SMA	SMK
Penerima (siswa)	14.360	6.018	1.032	1.779
Penerima (orang)	35.185	9.649	1.252	2.493

Sumber: Ditjen. Dikdasmen, Oktober, 2019

APK DAN APM 2018/2019 (persentase)



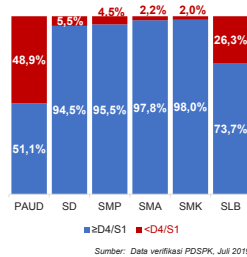
Sumber: Data verifikasi PDSPK, Juli 2019

SISWA PUTUS SEKOLAH DAN MENGULANG

	SD	SMP	SMA	SMK
PUTUS SEKOLAH	33	92	18	47
MENGULANG	1.510	90	8	6

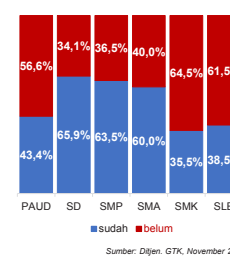
Sumber: Data verifikasi PDSPK, Juli 2019

KUALIFIKASI PENDIDIK



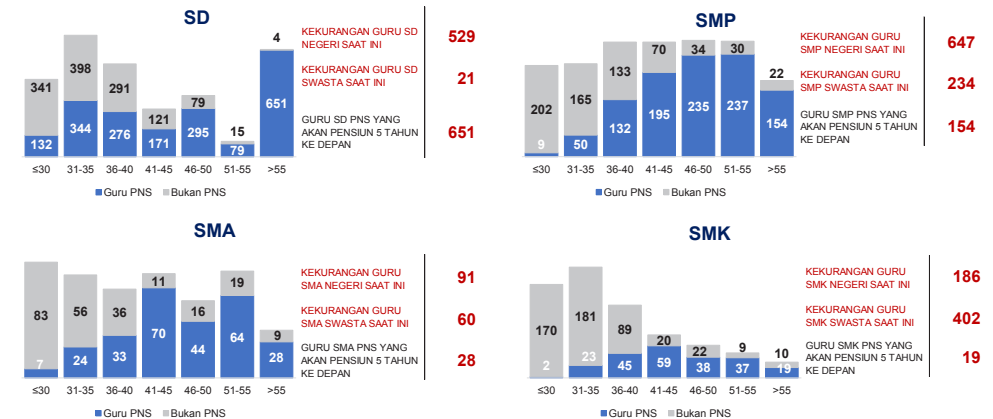
Sumber: Data verifikasi PDSPK, Juli 2019

PENDIDIK TERSERTIFIKASI



Sumber: Ditjen. GTK, November 2019

GURU MENURUT USIA

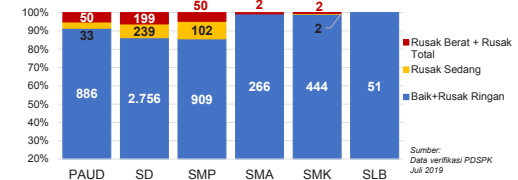


Sumber: Data Verifikasi PDSPK dan Ditjen. GTK, November 2019

KAB. WONOSOBO

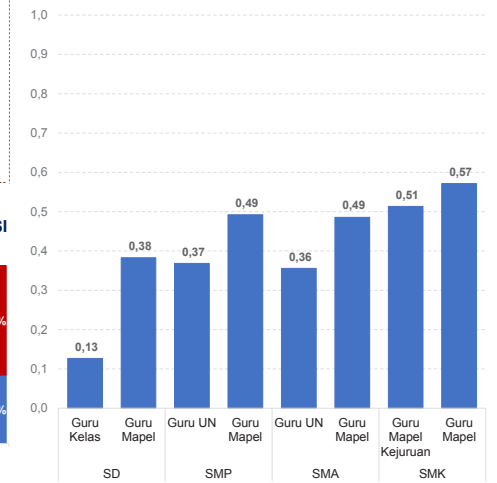
2

KONDISI RUANG KELAS



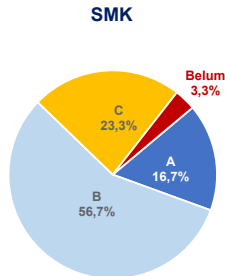
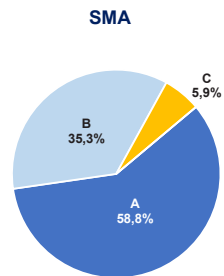
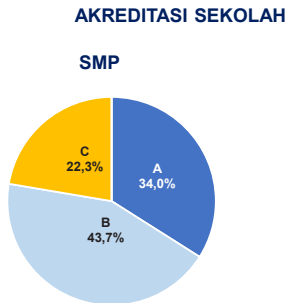
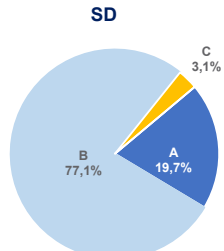
Sumber: Data verifikasi PDSPK, Juli 2019

INDEKS PEMERATAAN GURU PNS



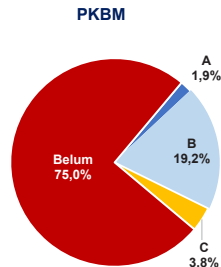
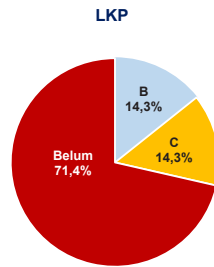
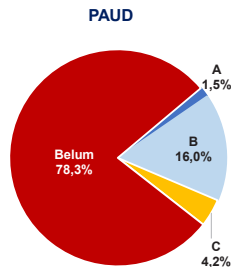
*Semakin mendekati 0 maka semakin merata

Sumber: Ditjen. GTK, November 2019



Sumber: BAN S/M, Oktober 2019

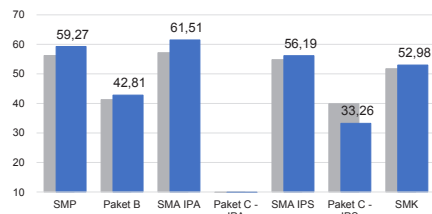
AKREDITASI PAUD DAN PNF



Sumber: BAN PAUD dan PNF, Desember 2019

HASIL UJIAN NASIONAL

Nas.	52,82	40,17	53,00	32,07	47,42	28,52	46,72
Prov.	57,74	44,29	61,09	32,57	56,30	32,99	50,90



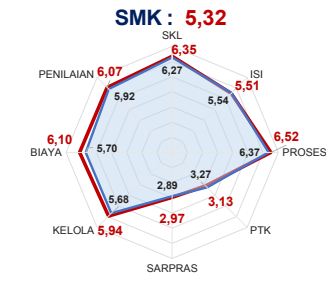
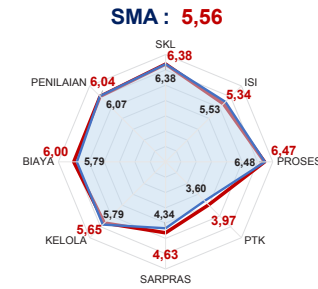
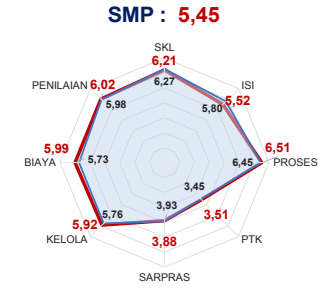
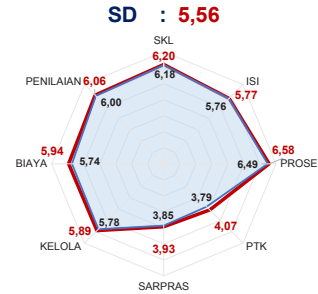
■ 2018 ■ 2019

PELAKSANAAN UNBK



Sumber: PUSPENDIK, September 2019

SKOR PMP SEKOLAH 2018



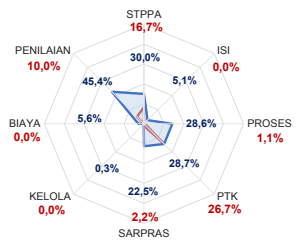
— Rata-Rata Kab./Kota — Rata-Rata Nasional

Sumber: Ditjen, Dikdasmen, Oktober 2019

PEMETAAN MUTU PAUD DAN PNF

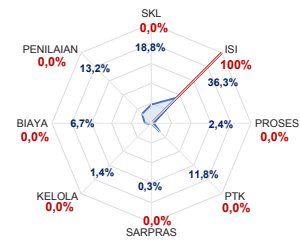
PAUD

TOTAL LEMBAGA 647
SUDAH DIPETAKAN 90



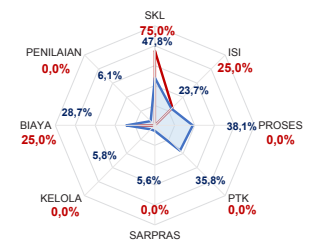
LKP

TOTAL LEMBAGA 12
SUDAH DIPETAKAN 2



PKBM

TOTAL LEMBAGA 17
SUDAH DIPETAKAN 4



— Rata-Rata Kab./Kota — Rata-Rata Nasional

Sumber: Ditjen, PAUD dan Dikmas, Oktober 2019

KEBUDAYAAN

JENIS	JUMLAH
Cagar Budaya	98
Desa Adat	0
Museum	0
Komunitas Budaya	2

Sumber: Ditjen, Kebudayaan, November 2019

BAHASA DAERAH 1

Sumber: Badan Bahasa dan Perbukuan, Oktober 2019

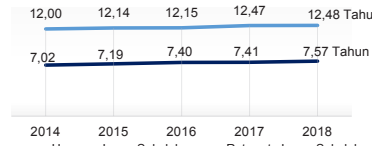
Diterbitkan oleh Kementerian Pendidikan dan Kebudayaan
Jalan Jenderal Sudirman, Senayan, Jakarta 10270, Telepon 021-5711144
Desember 2019

NERACA PENDIDIKAN DAERAH 2019



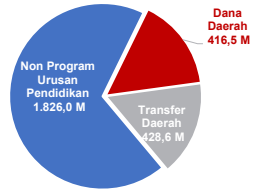
KAB. MAGELANG JAWA TENGAH

IPM 2018: Kab. **69,11** | Prov. **71,12** | Nas. **71,39**

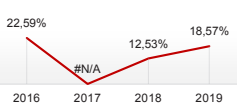


PENDANAAN PENDIDIKAN

APBD 2019: Rp2.671,02 M



Tren Alokasi Anggaran Program Urusan Pendidikan di Luar Transfer Daerah (APBD Murni)



Sumber: Kemendagri, November 2019

Rincian Dana Transfer Daerah Bidang Pendidikan

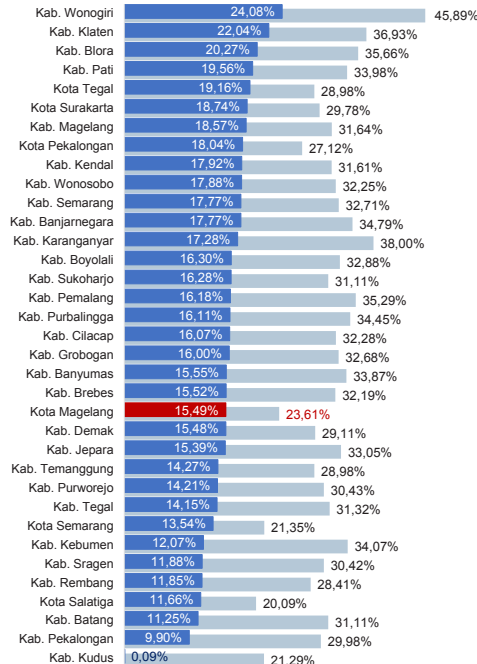
DAK Fiskal	24,78 M
TPG	198,83 M
Tamsil	0,00 M
Tunjangan Khusus Guru	1,36 M
DAU (Caji GTK PNSD)	181,71 M
BOP PAUD	21,91 M

Alokasi Anggaran Bantuan Pemerintah (APBN)

PAUD-DIKMAS	1,17 M
SD	0,00 M
SMP	0,87 M
GTK	0,92 M
Kebudayaan	0,30 M
Total	3,26 M

Sumber: Kemendikbud, Oktober 2019

ANGGARAN PROGRAM URUSAN PENDIDIKAN (DINAS PENDIDIKAN)



■ Alokasi Anggaran Program Urusan Pendidikan di Luar Transfer Daerah (APBD Murni)
■ Alokasi Anggaran Program Urusan Pendidikan dengan Transfer Daerah

Sumber: Kemendagri, November 2019

DATA PENDIDIKAN DAERAH

SATUAN PENDIDIKAN	Jumlah	PENDIDIK	Jumlah
PAUD	803	PAUD	1.989
SD	604	SD	5.033
SMP	130	SMP	2.262
SMA	36	SMA	800
SMK	46	SMK	1.084
SLB	3	SLB	36

PESERTA DIDIK	Jumlah	RUANG KELAS	Jumlah
PAUD	29.576	PAUD	1.252
SD	86.964	SD	4.301
SMP	38.103	SMP	1.375
SMA	14.107	SMA	472
SMK	19.867	SMK	597
SLB	274	SLB	18

TENDIK	Jumlah	ROMBEL	Jumlah
PAUD	822	PAUD	1.907
SD	361	SD	4.181
SMP	533	SMP	1.363
SMA	206	SMA	472
SMK	227	SMK	688
SLB	2	SLB	49

Sumber: Data verifikasi PDSPK, Juli 2019

DATA RASIO PENDIDIKAN

GURU:SISWA					GURU PNS:SISWA				
SD	SMP	SMA	SMK	SLB	SD	SMP	SMA	SMK	SLB
1:17	1:17	1:18	1:18	1:8	1:31	1:31	1:39	1:130	1:13

ROMBEL:SISWA					RUANG KELAS:ROMBEL				
SD	SMP	SMA	SMK	SLB	SD	SMP	SMA	SMK	SLB
1:21	1:28	1:30	1:29	1:6	1:1	1:1	1:1	1:12	1:27

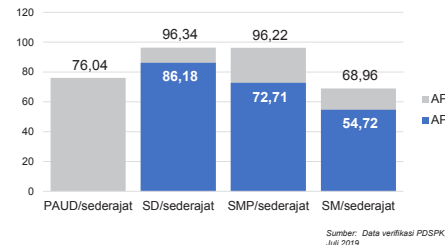
Sumber: Data verifikasi PDSPK, Juli 2019

PROGRAM INDONESIA PINTAR

Anggaran (dalam jutaan rupiah)	SD	SMP	SMA	SMK
Penerima (siswa)	15.933	8.573	2.210	4.595
	39.374	13.780	2.584	6.043

Sumber: Ditjen. Dikdasmen, Oktober 2019

APK DAN APM 2018/2019 (persentase)



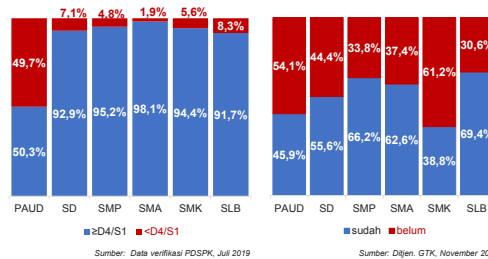
Sumber: Data verifikasi PDSPK, Juli 2019

SISWA PUTUS SEKOLAH DAN MENGULANG

	SD	SMP	SMA	SMK
PUTUS SEKOLAH	54	53	10	13
MENGULANG	2.552	84	16	36

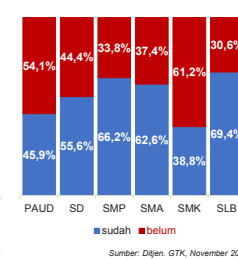
Sumber: Data verifikasi PDSPK, Juli 2019

KUALIFIKASI PENDIDIK



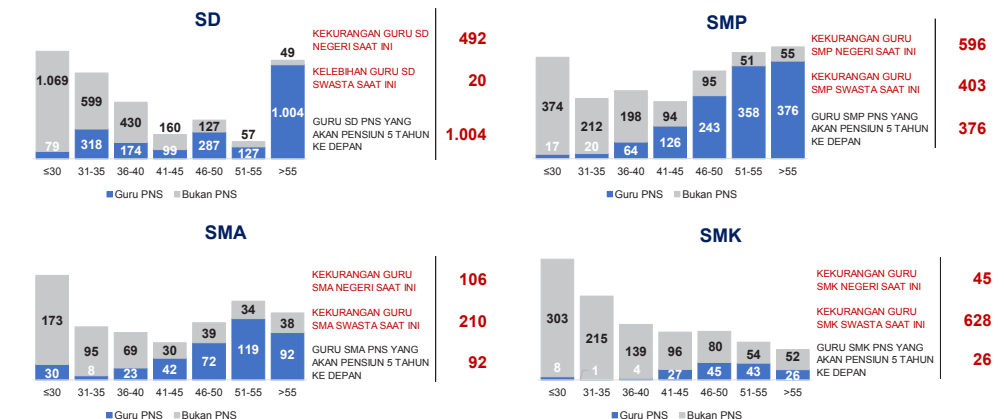
Sumber: Data verifikasi PDSPK, Juli 2019

PENDIDIK TERSERTIFIKASI



Sumber: Ditjen. GTK, November 2019

GURU MENURUT USIA

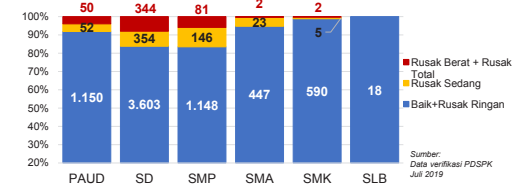


Sumber: Data Verifikasi PDSPK dan Ditjen. GTK, November 2019

KAB. MAGELANG

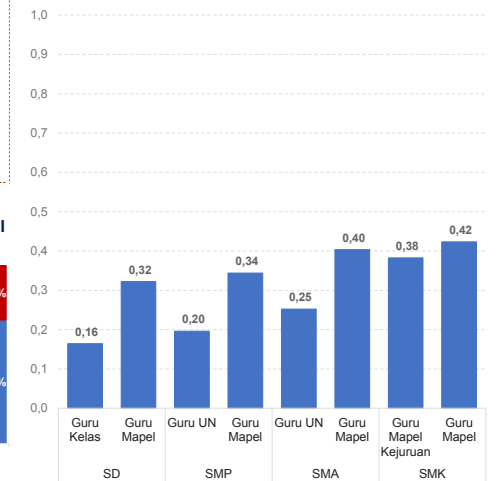
2

KONDISI RUANG KELAS



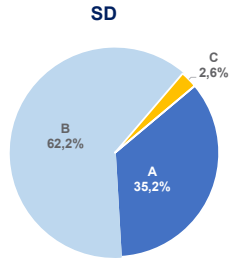
Sumber: Data verifikasi PDSPK, Juli 2019

INDEKS PEMERATAAN GURU PNS

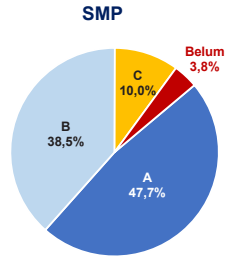


*Semakin mendekati 0 maka semakin merata

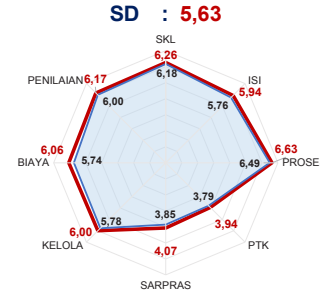
Sumber: Ditjen. GTK, November 2019



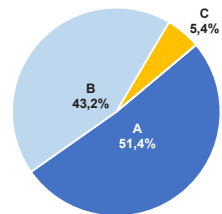
AKREDITASI SEKOLAH



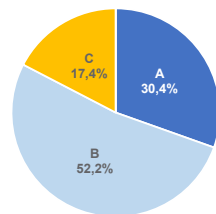
SKOR PMP SEKOLAH 2018



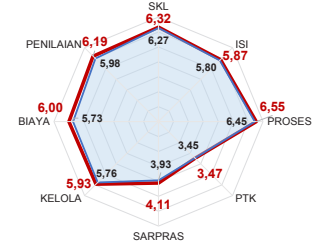
SMA



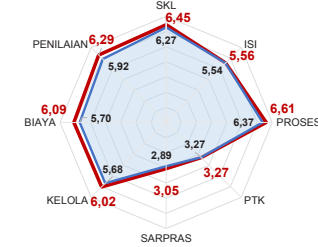
SMK



SMP : 5,55



SMK : 5,42

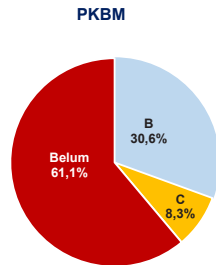
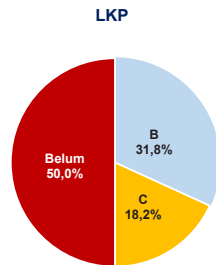
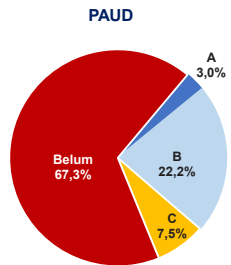


Sumber: BAN S/M, Oktober 2019

— Rata-Rata Kab./Kota — Rata-Rata Nasional

Sumber: Ditjen, Dikdasmen, Oktober 2019

AKREDITASI PAUD DAN PNF

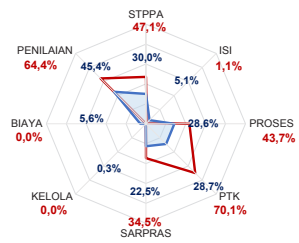


Sumber: BAN PAUD dan PNF, Desember 2019

PEMETAAN MUTU PAUD DAN PNF

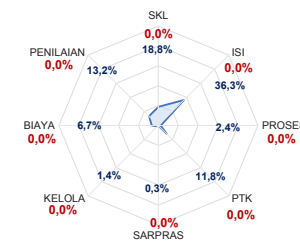
PAUD

TOTAL LEMBAGA 803
SUDAH DIPETAKAN 87



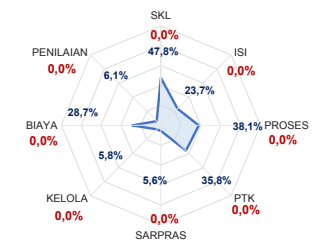
LKP

TOTAL LEMBAGA 11
SUDAH DIPETAKAN 0



PKBM

TOTAL LEMBAGA 17
SUDAH DIPETAKAN 0

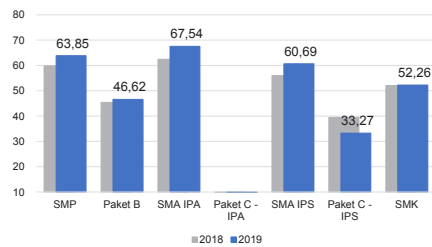


— Rata-Rata Kab./Kota — Rata-Rata Nasional

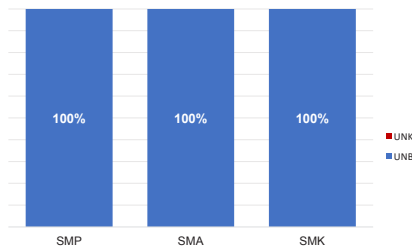
Sumber: Ditjen, PAUD dan Dikmas, Oktober 2019

HASIL UJIAN NASIONAL

Nas.	52,82	40,17	53,00	32,07	47,42	28,52	46,72
Prov.	57,74	44,29	61,09	32,57	56,30	32,99	50,90



PELAKSANAAN UNBK



Sumber: PUSPENDIK, September 2019

KEBUDAYAAN

JENIS	JUMLAH
Cagar Budaya	1212
Desa Adat	0
Museum	4
Komunitas Budaya	3

Sumber: Ditjen, Kebudayaan, November 2019

BAHASA DAERAH 1

Sumber: Badan Bahasa dan Perbukuan, Oktober 2019

Diterbitkan oleh Kementerian Pendidikan dan Kebudayaan
Jalan Jenderal Sudirman, Senayan, Jakarta 10270, Telepon 021-5711144
Desember 2019

NERACA PENDIDIKAN DAERAH 2019



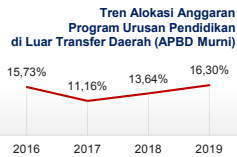
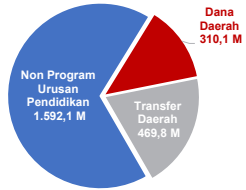
KAB. BOYOLALI JAWA TENGAH

IPM 2018: Kab. **73,22** | Prov. **71,12** | Nas. **71,39**



PENDANAAN PENDIDIKAN

APBD 2019: Rp2.371,99 M



Sumber: Kemendagri, November 2019

Rincian Dana Transfer Daerah Bidang Pendidikan

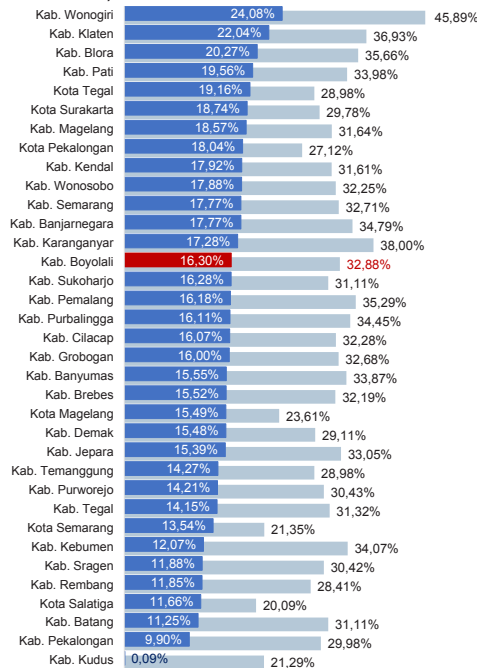
DAK Fisik	46,63 M
TPG	209,02 M
Tamsil	0,00 M
Tunjangan Khusus Guru	0,00 M
DAU (Caji GTK PNSD)	196,10 M
BOP PAUD	18,03 M

Alokasi Anggaran Bantuan Pemerintah (APBN)

PAUD-DIKMAS	1,74 M
SD	0,00 M
SMP	0,83 M
GTK	0,60 M
Kebudayaan	0,20 M
Total	3,37 M

Sumber: Kemendikbud, Oktober 2019

ANGGARAN PROGRAM URUSAN PENDIDIKAN (DINAS PENDIDIKAN)



■ Alokasi Anggaran Program Urusan Pendidikan di Luar Transfer Daerah (APBD Murni)
■ Alokasi Anggaran Program Urusan Pendidikan dengan Transfer Daerah

Sumber: Kemendagri, November 2019

DATA PENDIDIKAN DAERAH

SATUAN PENDIDIKAN	Jumlah	PENDIDIK	Jumlah
PAUD	792	PAUD	2.001
SD	597	SD	4.944
SMP	96	SMP	1.937
SMA	30	SMA	774
SMK	43	SMK	1.284
SLB	11	SLB	111

PESERTA DIDIK **164.188** RUANG KELAS **7.575**

PAUD	27.863	PAUD	1.389
SD	69.601	SD	3.822
SMP	32.534	SMP	1.180
SMA	13.170	SMA	462
SMK	20.512	SMK	639
SLB	508	SLB	83

TENDIK **1.871** ROMBEL **7.837**

PAUD	784	PAUD	1.686
SD	334	SD	3.745
SMP	342	SMP	1.118
SMA	177	SMA	428
SMK	229	SMK	742
SLB	5	SLB	118

Sumber: Data verifikasi PDSPK, Juli 2019

DATA RASIO PENDIDIKAN

GURU:SISWA					GURU PNS:SISWA				
SD	SMP	SMA	SMK	SLB	SD	SMP	SMA	SMK	SLB
1:14	1:17	1:17	1:16	1:5	1:25	1:25	1:29	1:57	1:9

ROMBEL:SISWA					RUANG KELAS:ROMBEL				
SD	SMP	SMA	SMK	SLB	SD	SMP	SMA	SMK	SLB
1:19	1:29	1:31	1:28	1:4	1:1	1:0,9	1:0,9	1:1,2	1:1,4

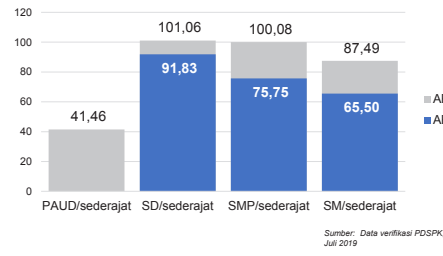
Sumber: Data verifikasi PDSPK, Juli 2019

PROGRAM INDONESIA PINTAR

Anggaran (dalam jutaan rupiah)	SD	SMP	SMA	SMK
	11.227	5.384	2.012	3.826
Penerima (siswa)	27.798	8.618	2.342	5.201

Sumber: Ditjen. Dikdasmen, Oktober 2019

APK DAN APM 2018/2019 (persentase)



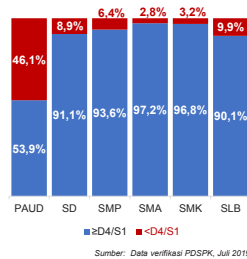
Sumber: Data verifikasi PDSPK, Juli 2019

SISWA PUTUS SEKOLAH DAN MENGULANG

	SD	SMP	SMA	SMK
PUTUS SEKOLAH	30	30	6	25
MENGULANG	772	117	17	72

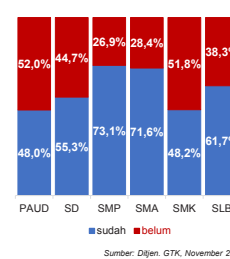
Sumber: Data verifikasi PDSPK, Juli 2019

KUALIFIKASI PENDIDIK



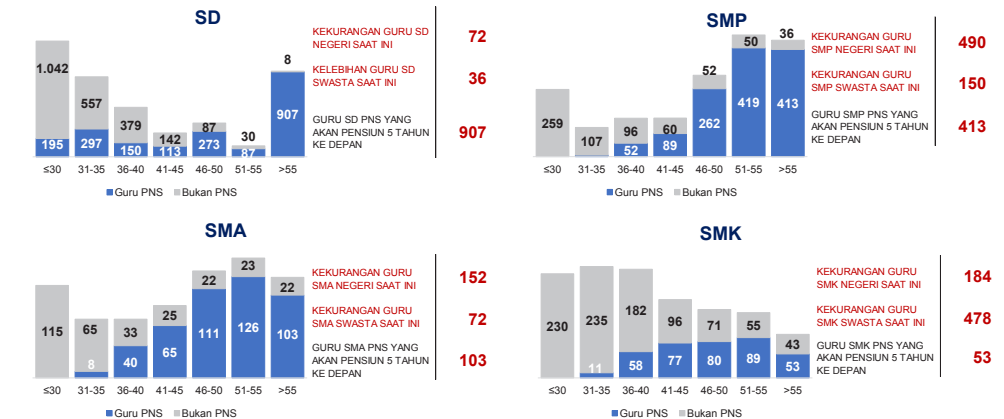
Sumber: Data verifikasi PDSPK, Juli 2019

PENDIDIK TERSERTIFIKASI

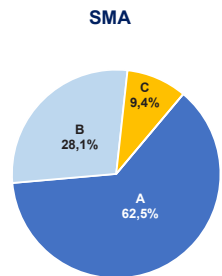
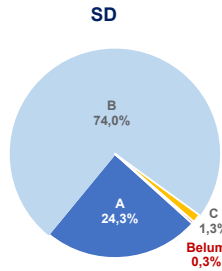


Sumber: Ditjen. GTK, November 2019

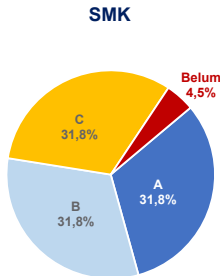
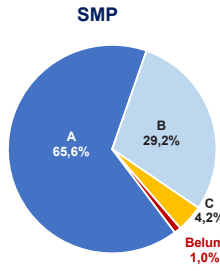
GURU MENURUT USIA



Sumber: Data Verifikasi PDSPK dan Ditjen. GTK, November 2019

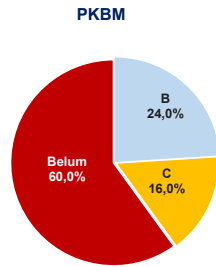
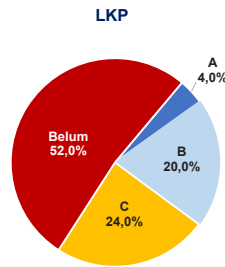
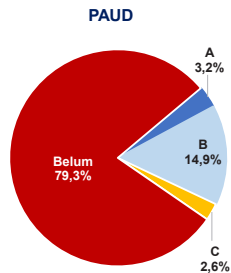


AKREDITASI SEKOLAH



Sumber: BAN S/M, Oktober 2019

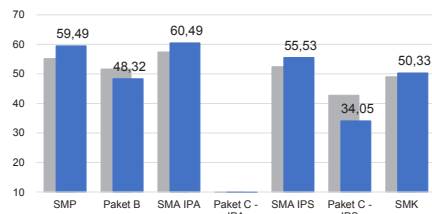
AKREDITASI PAUD DAN PNF



Sumber: BAN PAUD dan PNF, Desember 019

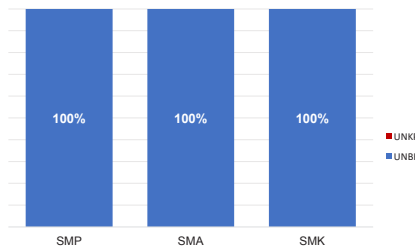
HASIL UJIAN NASIONAL

Nas.	52,82	40,17	53,00	32,07	47,42	28,52	46,72
Prov.	57,74	44,29	61,09	32,57	56,30	32,99	50,90



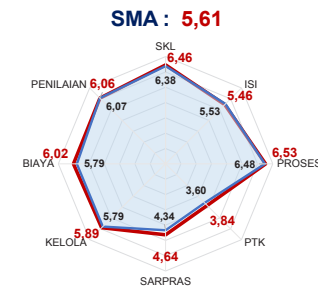
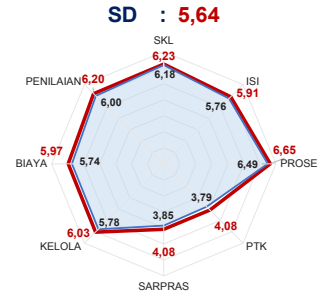
■ 2018 ■ 2019

PELAKSANAAN UNBK



Sumber: PUSPENDIK, September 2019

SKOR PMP SEKOLAH 2018

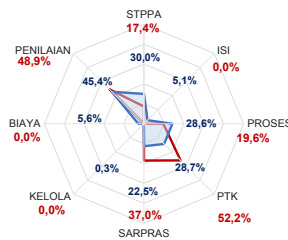


— Rata-Rata Kab./Kota — Rata-Rata Nasional

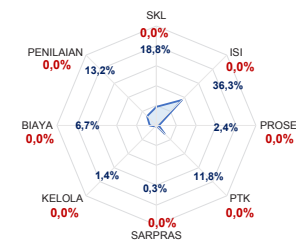
Sumber: Ditjen, Dikdasmen, Oktober 2019

PEMETAAN MUTU PAUD DAN PNF

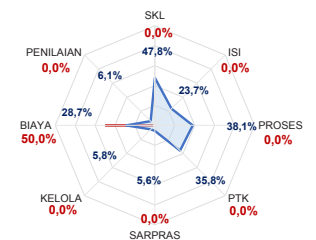
PAUD
TOTAL LEMBAGA 792
SUDAH DIPETAKAN 92



LKP
TOTAL LEMBAGA 17
SUDAH DIPETAKAN 0



PKBM
TOTAL LEMBAGA 13
SUDAH DIPETAKAN 2



— Rata-Rata Kab./Kota — Rata-Rata Nasional

Sumber: Ditjen, PAUD dan Dikmas, Oktober 2019

KEBUDAYAAN

JENIS	JUMLAH
Cagar Budaya	9
Desa Adat	0
Museum	1
Komunitas Budaya	2

Sumber: Ditjen, Kebudayaan, November 2019

BAHASA DAERAH 1

Sumber: Badan Bahasa dan Perbukuan, Oktober 2019

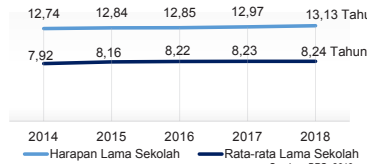
Diterbitkan oleh Kementerian Pendidikan dan Kebudayaan
Jalan Jenderal Sudirman, Senayan, Jakarta 10270, Telepon 021-5711144
Desember 2019

NERACA PENDIDIKAN DAERAH 2019



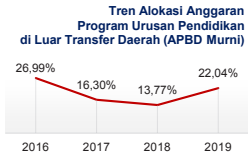
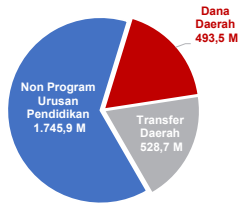
KAB. KLATEN JAWA TENGAH

IPM 2018: Kab. **74,79** | Prov. **71,12** | Nas. **71,39**



PENDANAAN PENDIDIKAN

APBD 2019: Rp2.768,11 M



Sumber: Kemendagri, November 2019

Rincian Dana Transfer Daerah Bidang Pendidikan

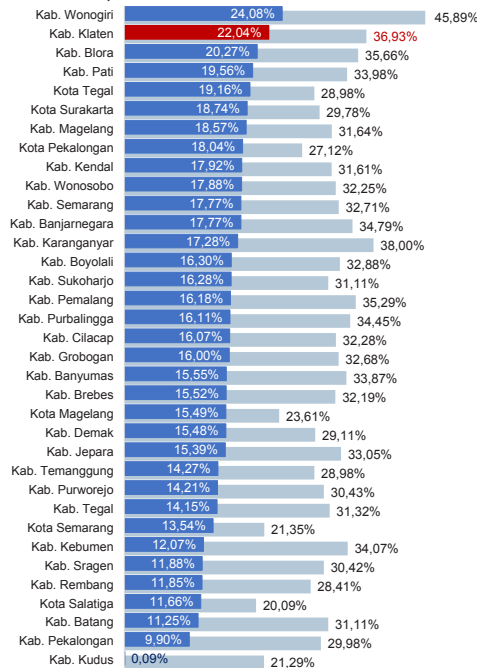
DAK Fisik	19,54 M
TPG	252,58 M
Tamsil	1,05 M
Tunjangan Khusus Guru	0,00 M
DAU (Caji GTK PNSD)	233,92 M
BOP PAUD	21,60 M

Alokasi Anggaran Bantuan Pemerintah (APBN)

PAUD-DIKMAS	1,72 M
SD	0,00 M
SMP	0,00 M
GTK	0,93 M
Kebudayaan	0,27 M
Total	2,92 M

Sumber: Kemendikbud, Oktober 2019

ANGGARAN PROGRAM URUSAN PENDIDIKAN (DINAS PENDIDIKAN)



■ Alokasi Anggaran Program Urusan Pendidikan di Luar Transfer Daerah (APBD Murni)
■ Alokasi Anggaran Program Urusan Pendidikan dengan Transfer Daerah

Sumber: Kemendagri, November 2019

DATA PENDIDIKAN DAERAH

SATUAN PENDIDIKAN	2.112	PENDIDIK	14.981
PAUD	1.123	PAUD	3.018
SD	781	SD	6.271
SMP	114	SMP	2.878
SMA	27	SMA	932
SMK	53	SMK	1.722
SLB	14	SLB	160

PESERTA DIDIK **219.923** RUANG KELAS **9.812**

PAUD	33.372	PAUD	1.511
SD	97.135	SD	5.123
SMP	44.962	SMP	1.610
SMA	14.751	SMA	494
SMK	28.797	SMK	939
SLB	906	SLB	135

TENDIK **3.002** ROMBEL **10.599**

PAUD	1.149	PAUD	2.277
SD	604	SD	5.127
SMP	612	SMP	1.541
SMA	213	SMA	476
SMK	416	SMK	997
SLB	8	SLB	181

Sumber: Data verifikasi PDSPK, Juli 2019

DATA RASIO PENDIDIKAN

GURU:SISWA GURU PNS:SISWA

SD	SMP	SMA	SMK	SLB	SD	SMP	SMA	SMK	SLB
1:15	1:16	1:16	1:17	1:6	1:32	1:24	1:24	1:46	1:12

ROMBEL:SISWA RUANG KELAS:ROMBEL

SD	SMP	SMA	SMK	SLB	SD	SMP	SMA	SMK	SLB
1:19	1:29	1:31	1:29	1:5	1:1	1:1	1:1	1:1,1	1:1,3

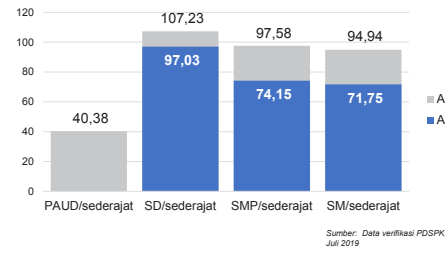
Sumber: Data verifikasi PDSPK, Juli 2019

PROGRAM INDONESIA PINTAR

	SD	SMP	SMA	SMK
Anggaran (dalam jutaan rupiah)	20.910	11.498	2.124	9.571
Penerima (dalam jutaan rupiah)	51.615	18.344	2.476	12.339

Sumber: Dijen. Dikdasmen, Oktober 2019

APK DAN APM 2018/2019 (persentase)



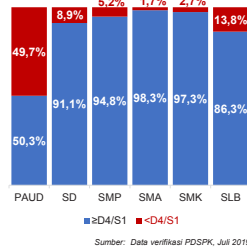
Sumber: Data verifikasi PDSPK, Juli 2019

SISWA PUTUS SEKOLAH DAN MENGULANG

	SD	SMP	SMA	SMK
PUTUS SEKOLAH	26	21	20	34
MENGULANG	1.082	48	1	35

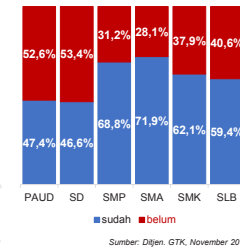
Sumber: Data verifikasi PDSPK, Juli 2019

KUALIFIKASI PENDIDIK



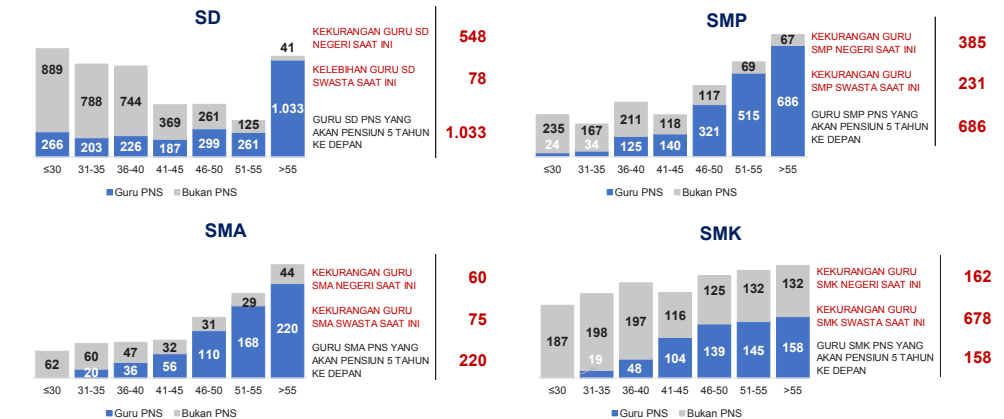
Sumber: Data verifikasi PDSPK, Juli 2019

PENDIDIK TERSERTIFIKASI



Sumber: Dijen. GTK, November 2019

GURU MENURUT USIA

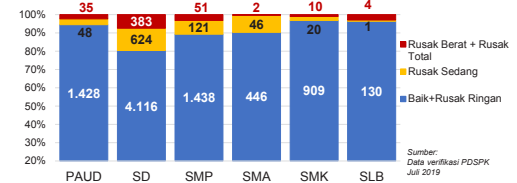


Sumber: Data Verifikasi PDSPK dan Dijen. GTK, November 2019

KAB. KLATEN

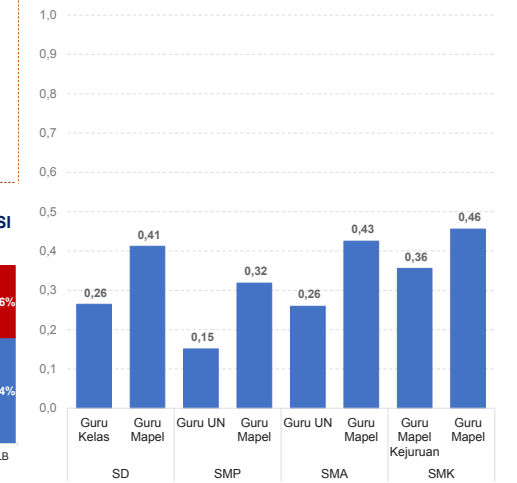
2

KONDISI RUANG KELAS



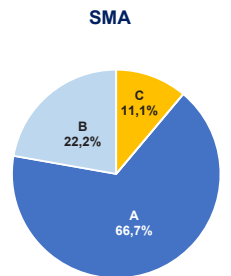
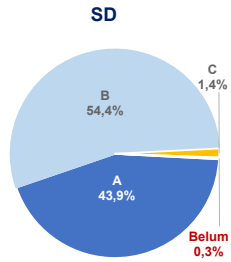
Sumber: Data verifikasi PDSPK, Juli 2019

INDEKS PEMERATAAN GURU PNS

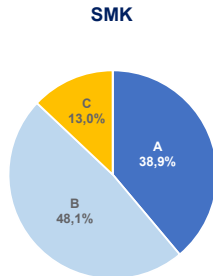
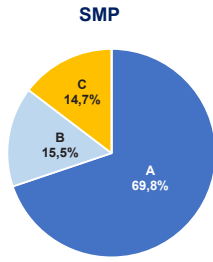


*Semakin mendekati 0 maka semakin merata

Sumber: Dijen. GTK, November 2019

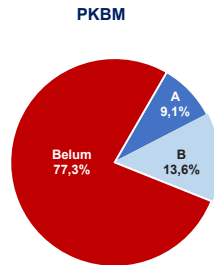
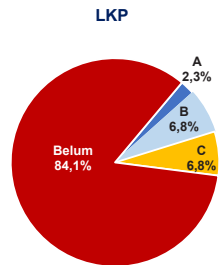
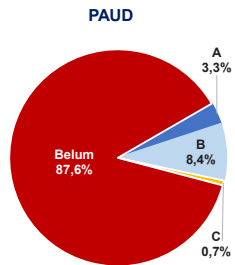


AKREDITASI SEKOLAH



Sumber: BAN S/M, Oktober 2019

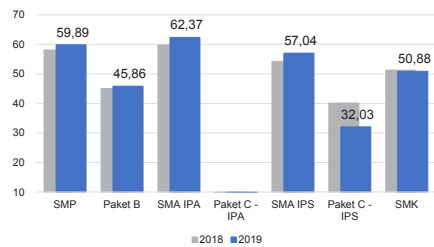
AKREDITASI PAUD DAN PNF



Sumber: BAN PAUD dan PNF, Desember 2019

HASIL UJIAN NASIONAL

Nas.	52,82	40,17	53,00	32,07	47,42	28,52	46,72
Prov:	57,74	44,29	61,09	32,57	56,30	32,99	50,90



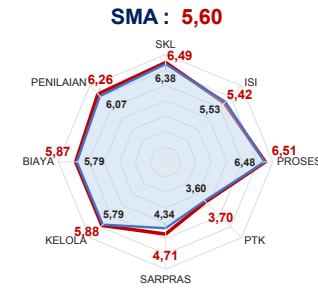
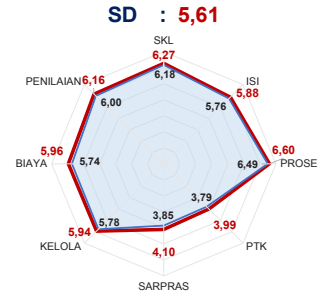
■ 2018 ■ 2019

PELAKSANAAN UNBK



Sumber: PUSPENDIK, September 2019

SKOR PMP SEKOLAH 2018



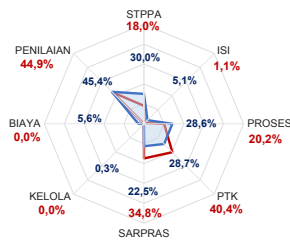
— Rata-Rata Kab./Kota — Rata-Rata Nasional

Sumber: Ditjen, Dikdasmen, Oktober 2019

PEMETAAN MUTU PAUD DAN PNF

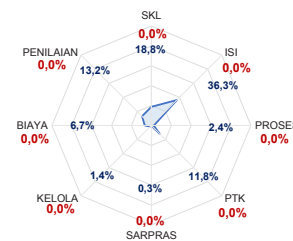
PAUD

TOTAL LEMBAGA 1123
SUDAH DIPETAKAN 89



LKP

TOTAL LEMBAGA 38
SUDAH DIPETAKAN 2

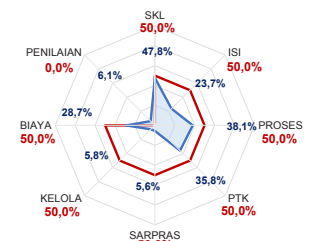


— Rata-Rata Kab./Kota — Rata-Rata Nasional

Sumber: Ditjen, PAUD dan Dikmas, Oktober 2019

PKBM

TOTAL LEMBAGA 13
SUDAH DIPETAKAN 2



KEBUDAYAAN

JENIS	JUMLAH
Cagar Budaya	1202
Desa Adat	0
Museum	1
Komunitas Budaya	3

Sumber: Ditjen, Kebudayaan, November 2019

BAHASA DAERAH 1

Sumber: Badan Bahasa dan Perbukuan, Oktober 2019

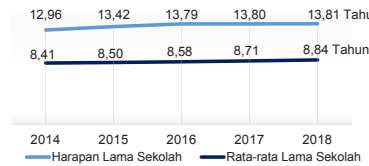
Diterbitkan oleh Kementerian Pendidikan dan Kebudayaan
Jalan Jenderal Sudirman, Senayan, Jakarta 10270, Telepon 021-5711144
Desember 2019

NERACA PENDIDIKAN DAERAH 2019



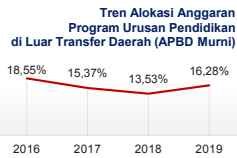
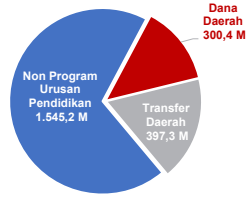
KAB. SUKOHARJO JAWA TENGAH

IPM 2018: Kab. **76,07** | Prov. **71,12** | Nas. **71,39**



PENDANAAN PENDIDIKAN

APBD 2019: Rp2.242,84 M



Sumber: Kemendagri, November 2019

Rincian Dana Transfer Daerah Bidang Pendidikan

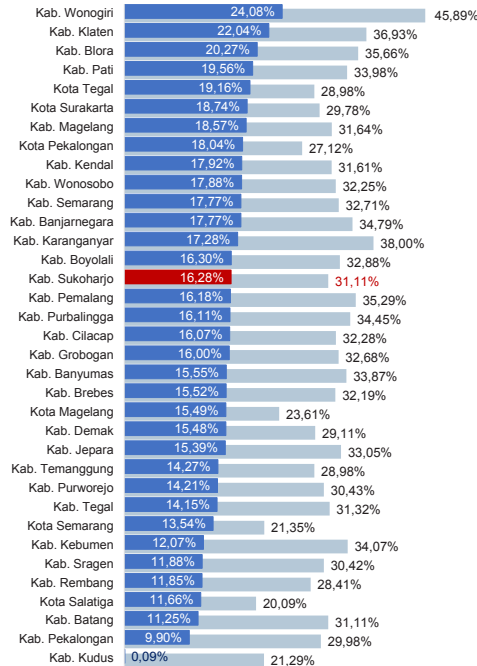
DAK Fisik	20,19 M
TPG	195,37 M
Tamsil	0,51 M
Tunjangan Khusus Guru	0,00 M
DAU (Caji GTK PNSD)	165,98 M
BOP PAUD	15,23 M

Alokasi Anggaran Bantuan Pemerintah (APBN)

PAUD-DIKMAS	2,45 M
SD	0,00 M
SMP	0,00 M
GTK	0,63 M
Kebudayaan	0,33 M
Total	3,41 M

Sumber: Kemendikbud, Oktober 2019

ANGGARAN PROGRAM URUSAN PENDIDIKAN (DINAS PENDIDIKAN)



■ Alokasi Anggaran Program Urusan Pendidikan di Luar Transfer Daerah (APBD Murni)
■ Alokasi Anggaran Program Urusan Pendidikan dengan Transfer Daerah

Sumber: Kemendagri, November 2019

DATA PENDIDIKAN DAERAH

SATUAN PENDIDIKAN	Jumlah	PENDIDIK	Jumlah
PAUD	665	PAUD	1.932
SD	465	SD	4.548
SMP	76	SMP	2.018
SMA	28	SMA	812
SMK	32	SMK	1.146
SLB	7	SLB	133

PESERTA DIDIK **145.049** RUANG KELAS **6.702**

PAUD	22.379	PAUD	1.162
SD	58.699	SD	3.251
SMP	30.401	SMP	1.107
SMA	12.848	SMA	435
SMK	20.184	SMK	673
SLB	538	SLB	74

TENDIK **1.828** ROMBEL **7.114**

PAUD	634	PAUD	1.636
SD	467	SD	3.204
SMP	353	SMP	1.041
SMA	147	SMA	419
SMK	223	SMK	673
SLB	4	SLB	141

Sumber: Data verifikasi PDSPK, Juli 2019

DATA RASIO PENDIDIKAN

GURU:SISWA					GURU PNS:SISWA				
SD	SMP	SMA	SMK	SLB	SD	SMP	SMA	SMK	SLB
1:13	1:15	1:16	1:18	1:4	1:24	1:23	1:29	1:66	1:10

ROMBEL:SISWA					RUANG KELAS:ROMBEL				
SD	SMP	SMA	SMK	SLB	SD	SMP	SMA	SMK	SLB
1:18	1:29	1:31	1:30	1:4	1:1	1:0,9	1:1	1:1	1:1,9

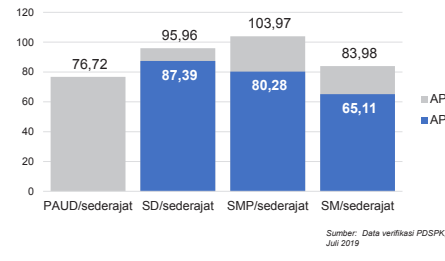
Sumber: Data verifikasi PDSPK, Juli 2019

PROGRAM INDONESIA PINTAR

	SD	SMP	SMA	SMK
Anggaran (dalam jutaan rupiah)	9.170	5.892	1.941	4.582
Penerima (dalam jutaan rupiah)	22.877	9.374	2.328	6.253

Sumber: Ditjen. Dikdasmen, Oktober 2019

APK DAN APM 2018/2019 (persentase)



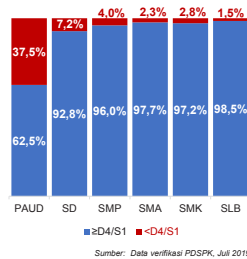
Sumber: Data verifikasi PDSPK, Juli 2019

SISWA PUTUS SEKOLAH DAN MENGULANG

	SD	SMP	SMA	SMK
PUTUS SEKOLAH	21	15	17	87
MENGULANG	598	59	16	59

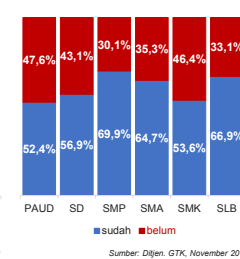
Sumber: Data verifikasi PDSPK, Juli 2019

KUALIFIKASI PENDIDIK



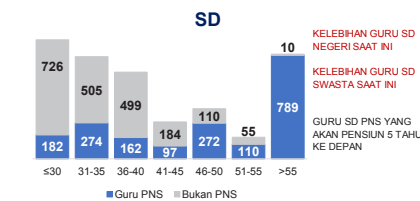
Sumber: Data verifikasi PDSPK, Juli 2019

PENDIDIK TERSERTIFIKASI



Sumber: Ditjen. GTK, November 2019

GURU MENURUT USIA

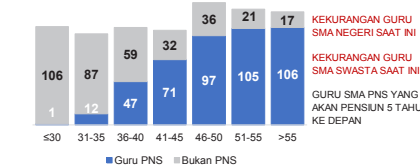


172

124

789

SMA



95

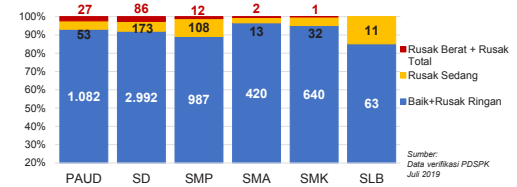
62

106

KAB. SUKOHARJO

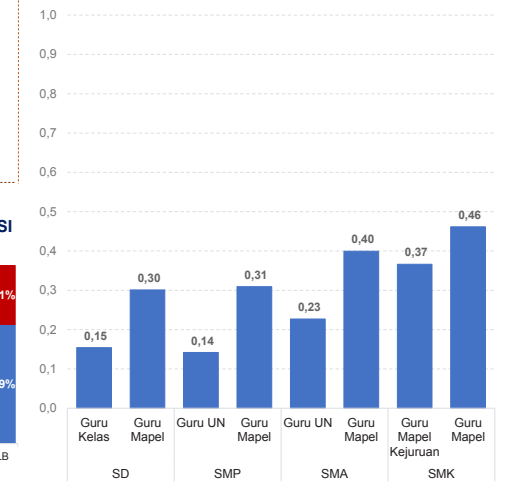
2

KONDISI RUANG KELAS



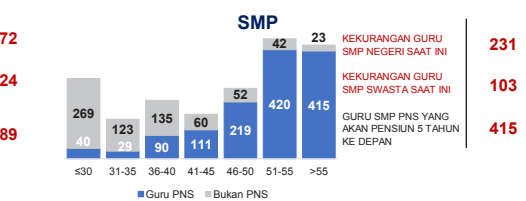
Sumber: Data verifikasi PDSPK, Juli 2019

INDEKS PEMERATAAN GURU PNS



*Semakin mendekati 0 maka semakin merata

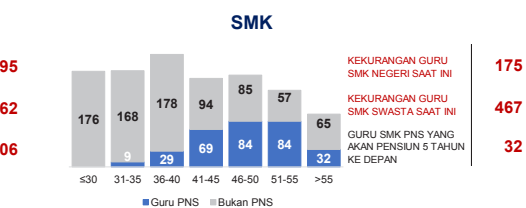
Sumber: Ditjen. GTK, November 2019



231

103

415

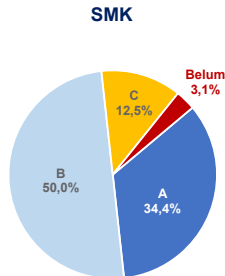
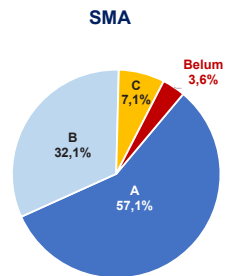
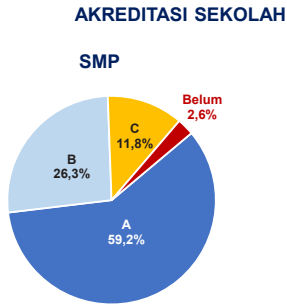
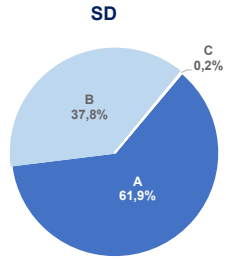


175

467

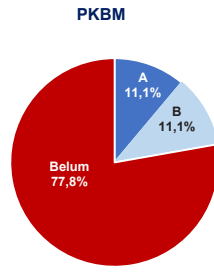
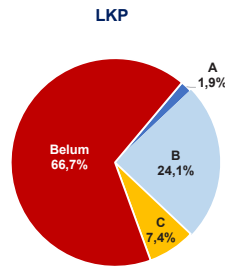
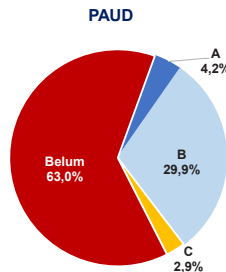
32

Sumber: Data Verifikasi PDSPK dan Ditjen. GTK, November 2019



Sumber: BAN S/M, Oktober 2019

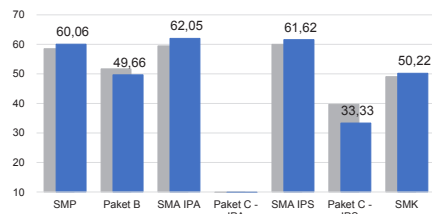
AKREDITASI PAUD DAN PNF



Sumber: BAN PAUD dan PNF, Desember 2019

HASIL UJIAN NASIONAL

Nas.	52,82	40,17	53,00	32,07	47,42	28,52	46,72
Prov:	57,74	44,29	61,09	32,57	56,30	32,99	50,90

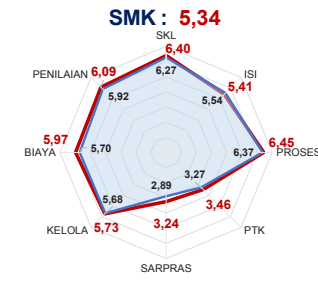
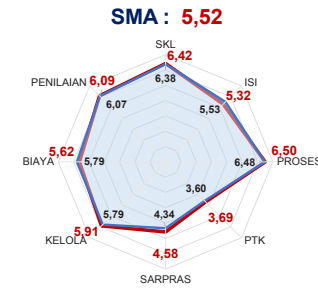
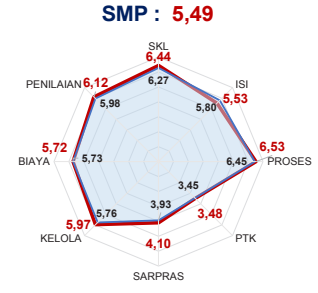
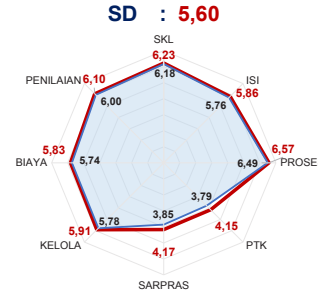


■ 2018 ■ 2019

PELAKSANAAN UNBK



Sumber: PUSPENDIK, September 2019

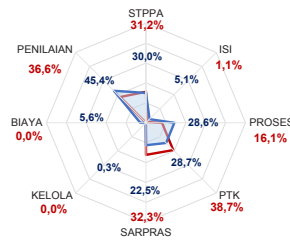


— Rata-Rata Kab./Kota — Rata-Rata Nasional

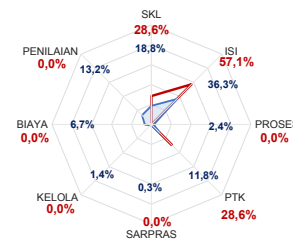
Sumber: Ditjen, Dikdasmen, Oktober 2019

PEMETAAN MUTU PAUD DAN PNF

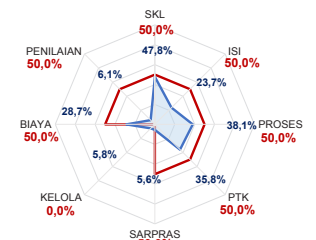
PAUD
TOTAL LEMBAGA 665
SUDAH DIPETAKAN 93



LKP
TOTAL LEMBAGA 25
SUDAH DIPETAKAN 7



PKBM
TOTAL LEMBAGA 9
SUDAH DIPETAKAN 2



— Rata-Rata Kab./Kota — Rata-Rata Nasional

Sumber: Ditjen, PAUD dan Dikmas, Oktober 2019

KEBUDAYAAN

JENIS	JUMLAH
Cagar Budaya	80
Desa Adat	0
Museum	0
Komunitas Budaya	2

Sumber: Ditjen, Kebudayaan, November 2019

BAHASA DAERAH 1

Sumber: Badan Bahasa dan Perbukuan, Oktober 2019

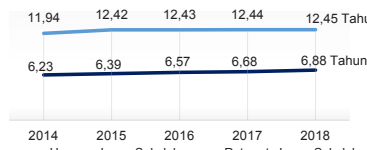
Diterbitkan oleh Kementerian Pendidikan dan Kebudayaan
Jalan Jenderal Sudirman, Senayan, Jakarta 10270, Telepon 021-5711144
Desember 2019

NERACA PENDIDIKAN DAERAH 2019



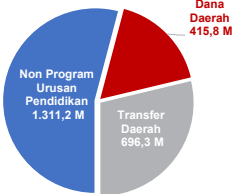
KAB. WONOGIRI JAWA TENGAH

IPM 2018: Kab. 69,37 | Prov. 71,12 | Nas. 71,39



PENDANAAN PENDIDIKAN

APBD 2019: Rp2.423,35 M



Sumber: Kemendagri, November 2019

Rincian Dana Transfer Daerah Bidang Pendidikan

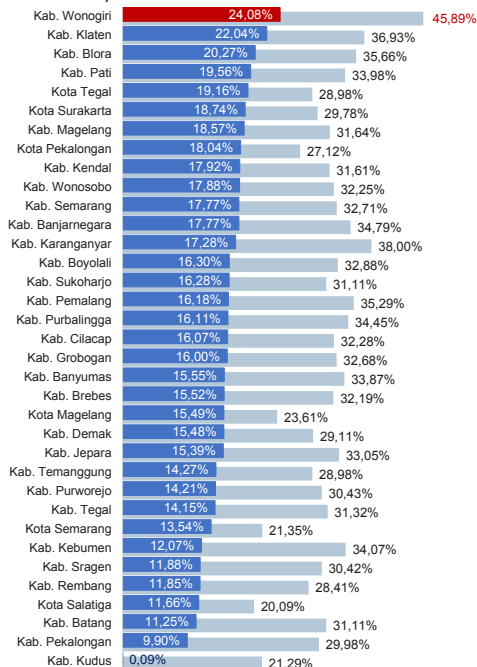
DAK Fisik	41,33 M
TPG	247,29 M
Tamsil	0,64 M
Tunjangan Khusus Guru	0,00 M
DAU (Caji GTK PNSD)	390,51 M
BOP PAUD	16,57 M

Alokasi Anggaran Bantuan Pemerintah (APBN)

PAUD-DIKMAS	1,46 M
SD	0,00 M
SMP	0,00 M
GTK	0,99 M
Kebudayaan	0,25 M
Total	2,70 M

Sumber: Kemendikbud, Oktober 2019

ANGGARAN PROGRAM URUSAN PENDIDIKAN (DINAS PENDIDIKAN)



■ Alokasi Anggaran Program Urusan Pendidikan di Luar Transfer Daerah (APBD Murni)

■ Alokasi Anggaran Program Urusan Pendidikan dengan Transfer Daerah

Sumber: Kemendagri, November 2019

DATA PENDIDIKAN DAERAH

SATUAN PENDIDIKAN	Jumlah	PENDIDIK	Jumlah
PAUD	966	PAUD	1.824
SD	772	SD	5.862
SMP	119	SMP	2.603
SMA	22	SMA	670
SMK	46	SMK	1.187
SLB	8	SLB	92

PESERTA DIDIK	Jumlah	RUANG KELAS	Jumlah
PAUD	22.485	PAUD	1.075
SD	73.466	SD	4.833
SMP	35.224	SMP	1.408
SMA	9.632	SMA	347
SMK	21.898	SMK	726
SLB	552	SLB	79

TENDIK	Jumlah	ROMBEL	Jumlah
PAUD	972	PAUD	1.571
SD	758	SD	4.807
SMP	730	SMP	1.282
SMA	194	SMA	328
SMK	327	SMK	726
SLB	16	SLB	132

Sumber: Data verifikasi PDSPK, Juli 2019

DATA RASIO PENDIDIKAN

GURU:SISWA					GURU PNS:SISWA				
SD	SMP	SMA	SMK	SLB	SD	SMP	SMA	SMK	SLB
1:13	1:14	1:14	1:18	1:6	1:25	1:20	1:24	1:106	1:17

ROMBEL:SISWA					RUANG KELAS:ROMBEL				
SD	SMP	SMA	SMK	SLB	SD	SMP	SMA	SMK	SLB
1:15	1:27	1:29	1:30	1:4	1:1	1:0,9	1:0,9	1:1	1:1,7

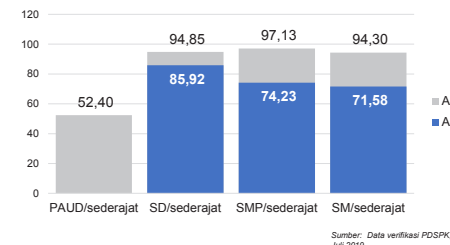
Sumber: Data verifikasi PDSPK, Juli 2019

PROGRAM INDONESIA PINTAR

	SD	SMP	SMA	SMK
Anggaran (dalam jutaan rupiah)	9.527	6.639	1.475	3.892
Penerima (dalam jutaan rupiah)	23.704	10.792	1.791	5.191

Sumber: Ditjen. Dikdasmen, Oktober 2019

APK DAN APM 2018/2019 (persentase)



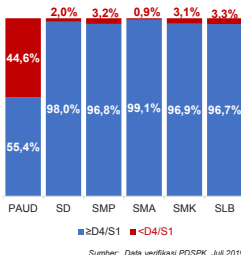
Sumber: Data verifikasi PDSPK, Juli 2019

SISWA PUTUS SEKOLAH DAN MENGULANG

	SD	SMP	SMA	SMK
PUTUS SEKOLAH	28	6	7	5
MENGULANG	480	11	2	1

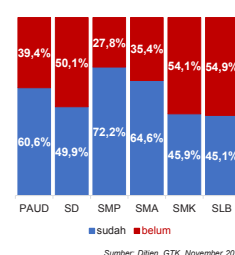
Sumber: Data verifikasi PDSPK, Juli 2019

KUALIFIKASI PENDIDIK



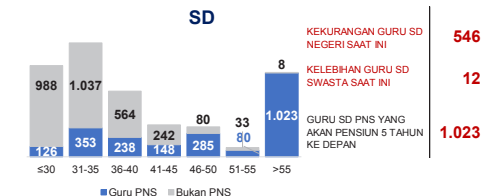
Sumber: Data verifikasi PDSPK, Juli 2019

PENDIDIK TERSERTIFIKASI

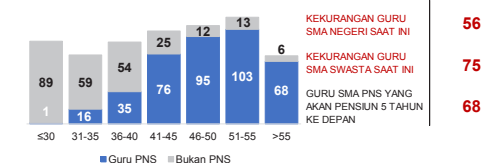


Sumber: Ditjen. GTK, November 2019

GURU MENURUT USIA



SMA

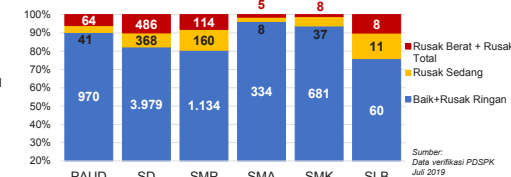


Sumber: Ditjen. Dikdasmen, Oktober 2019

KAB. WONOGIRI

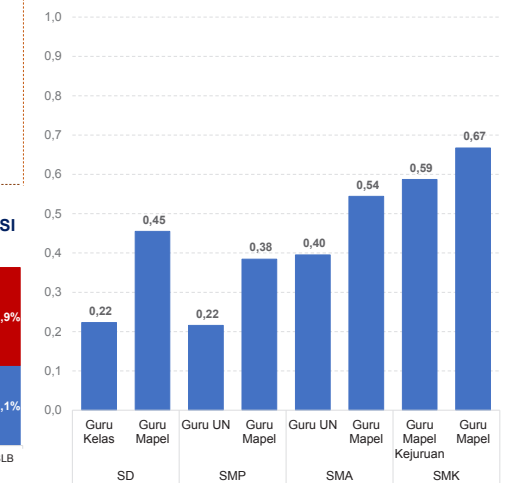
2

KONDISI RUANG KELAS



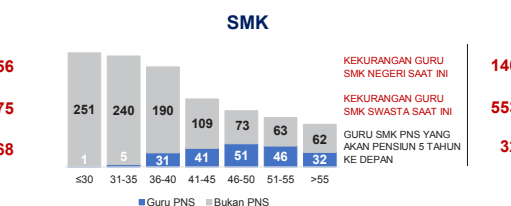
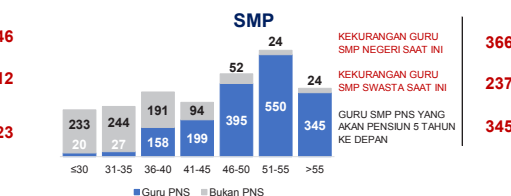
Sumber: Data verifikasi PDSPK, Juli 2019

INDEKS PEMERATAAN GURU PNS

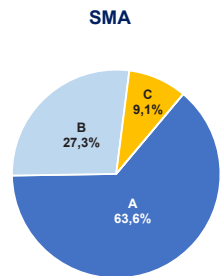
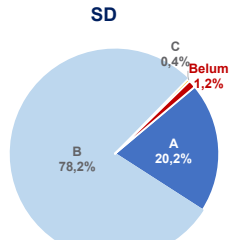


*Semakin mendekati 0 maka semakin merata

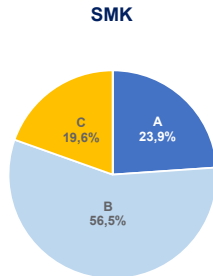
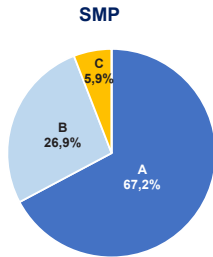
Sumber: Ditjen. GTK, November 2019



Sumber: Data Verifikasi PDSPK dan Ditjen. GTK, November 2019

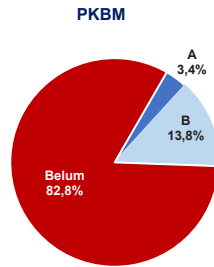
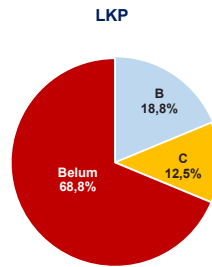
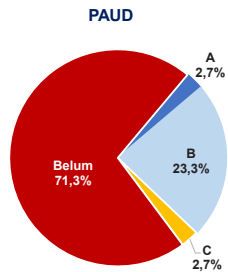


AKREDITASI SEKOLAH



Sumber: BAN S/M, Oktober 2019

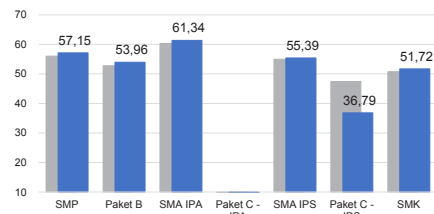
AKREDITASI PAUD DAN PNF



Sumber: BAN PAUD dan PNF, Desember 2019

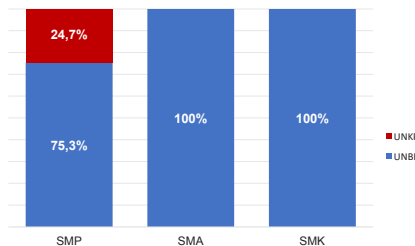
HASIL UJIAN NASIONAL

Nas.	52,82	40,17	53,00	32,07	47,42	28,52	46,72
Prov.	57,74	44,29	61,09	32,57	56,30	32,99	50,90



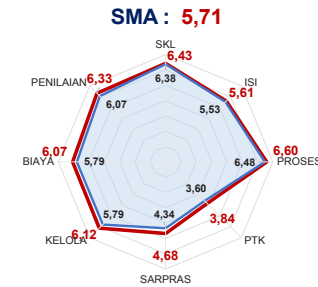
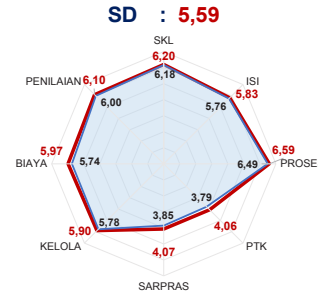
■ 2018 ■ 2019

PELAKSANAAN UNBK



Sumber: PUSPENDIK, September 2019

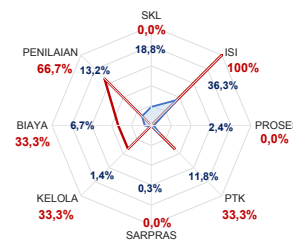
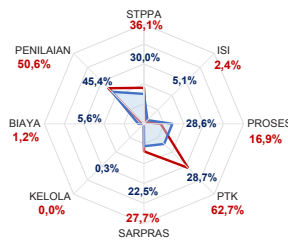
SKOR PMP SEKOLAH 2018



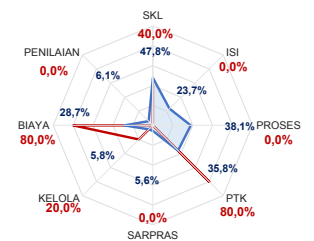
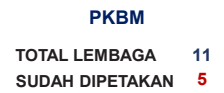
— Rata-Rata Kab./Kota — Rata-Rata Nasional

Sumber: Ditjen, Dikdasmen, Oktober 2019

PEMETAAN MUTU PAUD DAN PNF



— Rata-Rata Kab./Kota — Rata-Rata Nasional



Sumber: Ditjen, PAUD dan Dikmas, Oktober 2019

KEBUDAYAAN

JENIS	JUMLAH
Cagar Budaya	0
Desa Adat	0
Museum	2
Komunitas Budaya	1

Sumber: Ditjen, Kebudayaan, November 2019

BAHASA DAERAH 1

Sumber: Badan Bahasa dan Perbukuan, Oktober 2019

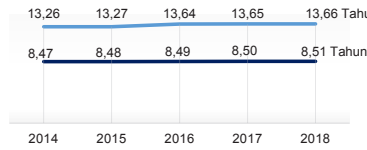
Diterbitkan oleh Kementerian Pendidikan dan Kebudayaan
Jalan Jenderal Sudirman, Senayan, Jakarta 10270, Telepon 021-5711144
Desember 2019

NERACA PENDIDIKAN DAERAH 2019



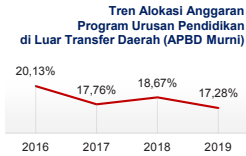
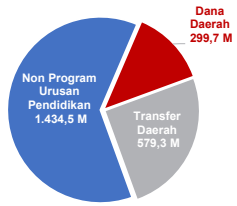
KAB. KARANGANYAR JAWA TENGAH

IPM 2018: Kab. 75,54 | Prov. 71,12 | Nas. 71,39



PENDANAAN PENDIDIKAN

APBD 2019: Rp2.313,59 M



Sumber: Kemendagri, November 2019

Rincian Dana Transfer Daerah Bidang Pendidikan

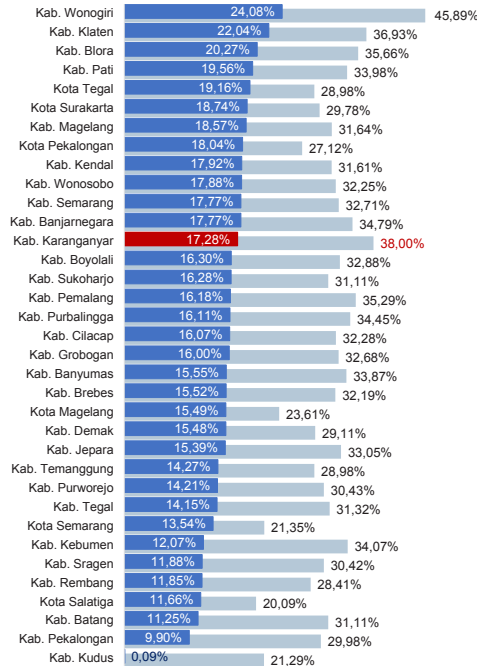
DAK Fisik	14,03 M
TPG	211,94 M
Tamsil	0,00 M
Tunjangan Khusus Guru	0,00 M
DAU (Caji GTK PNSD)	330,72 M
BOP PAUD	22,66 M

Alokasi Anggaran Bantuan Pemerintah (APBN)

PAUD-DIKMAS	1,03 M
SD	0,00 M
SMP	0,00 M
GTK	0,90 M
Kebudayaan	0,10 M
Total	2,03 M

Sumber: Kemendikbud, Oktober 2019

ANGGARAN PROGRAM URUSAN PENDIDIKAN (DINAS PENDIDIKAN)



■ Alokasi Anggaran Program Urusan Pendidikan di Luar Transfer Daerah (APBD Murni)
■ Alokasi Anggaran Program Urusan Pendidikan dengan Transfer Daerah

Sumber: Kemendagri, November 2019

DATA PENDIDIKAN DAERAH

SATUAN PENDIDIKAN	Jumlah	PENDIDIK	Jumlah
PAUD	913	PAUD	2.677
SD	500	SD	4.598
SMP	80	SMP	1.985
SMA	14	SMA	584
SMK	34	SMK	1.026
SLB	14	SLB	191

PESERTA DIDIK 160.940 RUANG KELAS 7.004

PAUD	29.851	PAUD	1.536
SD	68.325	SD	3.339
SMP	31.609	SMP	1.132
SMA	10.776	SMA	315
SMK	19.464	SMK	581
SLB	915	SLB	101

TENDIK 2.323 ROMBEL 7.641

PAUD	888	PAUD	2.057
SD	542	SD	3.345
SMP	488	SMP	1.078
SMA	148	SMA	314
SMK	247	SMK	616
SLB	10	SLB	231

Sumber: Data verifikasi PDSPK, Juli 2019

DATA RASIO PENDIDIKAN

GURU:SISWA					GURU PNS:SISWA				
SD	SMP	SMA	SMK	SLB	SD	SMP	SMA	SMK	SLB
1:15	1:16	1:18	1:19	1:5	1:26	1:21	1:25	1:55	1:10

ROMBEL:SISWA					RUANG KELAS:ROMBEL				
SD	SMP	SMA	SMK	SLB	SD	SMP	SMA	SMK	SLB
1:20	1:29	1:34	1:32	1:4	1:1	1:1	1:1	1:1,1	1:2,3

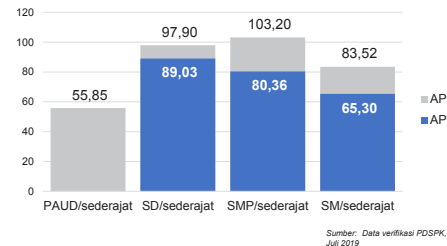
Sumber: Data verifikasi PDSPK, Juli 2019

PROGRAM INDONESIA PINTAR

Anggaran (dalam jutaan rupiah)	SD	SMP	SMA	SMK
Penerima (sewa)	9.170	5.591	1.907	4.451
	22.725	9.100	2.263	5.849

Sumber: Ditjen. Dikdasmen, Oktober 2019

APK DAN APM 2018/2019 (persentase)



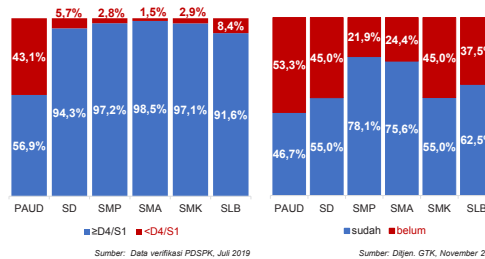
Sumber: Data verifikasi PDSPK, Juli 2019

SISWA PUTUS SEKOLAH DAN MENGULANG

	SD	SMP	SMA	SMK
PUTUS SEKOLAH	14	10	1	24
MENGULANG	695	45	20	48

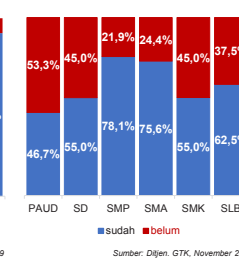
Sumber: Data verifikasi PDSPK, Juli 2019

KUALIFIKASI PENDIDIK



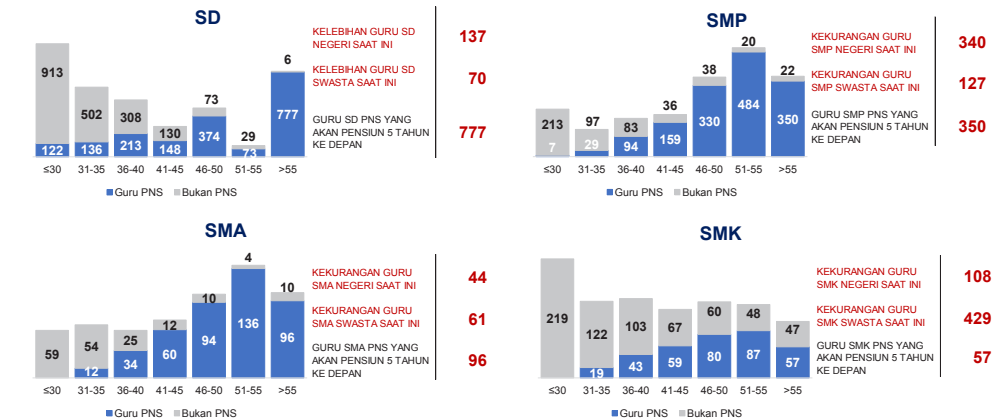
Sumber: Data verifikasi PDSPK, Juli 2019

PENDIDIK TERSERTIFIKASI



Sumber: Ditjen. GTK, November 2019

GURU MENURUT USIA

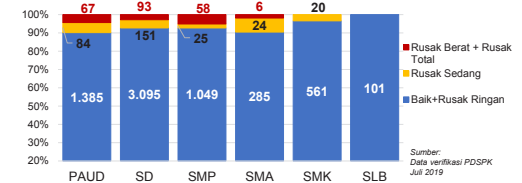


Sumber: Data Verifikasi PDSPK dan Ditjen. GTK, November 2019

KAB. KARANGANYAR

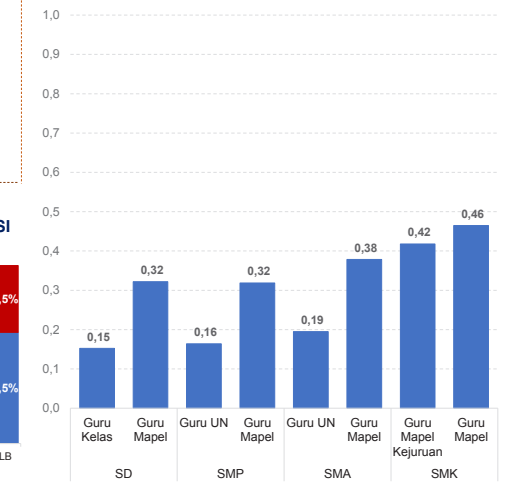
2

KONDISI RUANG KELAS



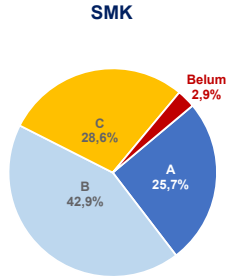
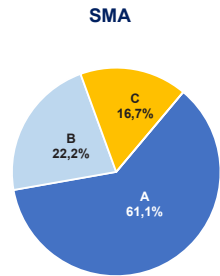
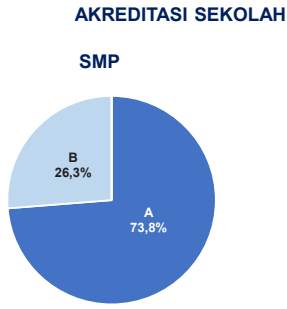
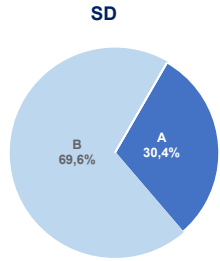
Sumber: Data verifikasi PDSPK, Juli 2019

INDEKS PEMERATAAN GURU PNS



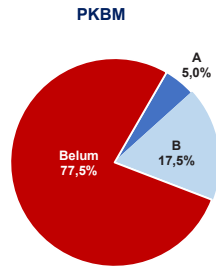
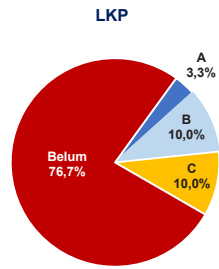
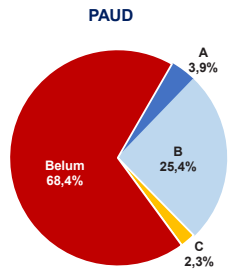
*Semakin mendekati 0 maka semakin merata

Sumber: Ditjen. GTK, November 2019



Sumber: BAN S/M, Oktober 2019

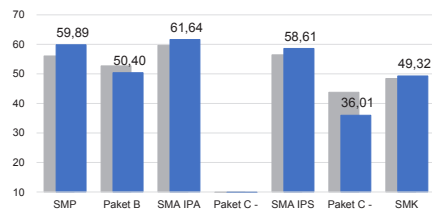
AKREDITASI PAUD DAN PNF



Sumber: BAN PAUD dan PNF, Desember 2019

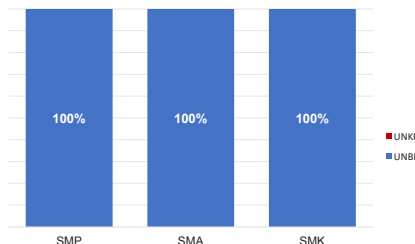
HASIL UJIAN NASIONAL

Nas.	52,82	40,17	53,00	32,07	47,42	28,52	46,72
Prov:	57,74	44,29	61,09	32,57	56,30	32,99	50,90



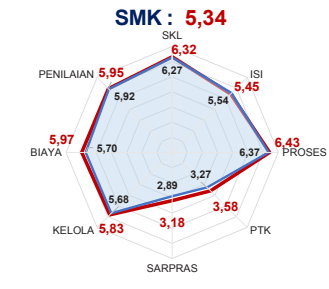
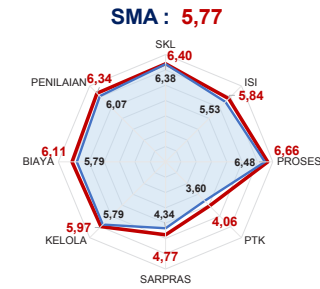
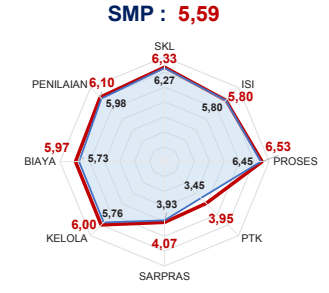
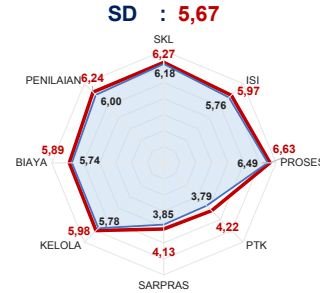
■ 2018 ■ 2019

PELAKSANAAN UNBK



Sumber: PUSPENDIK, September 2019

SKOR PMP SEKOLAH 2018

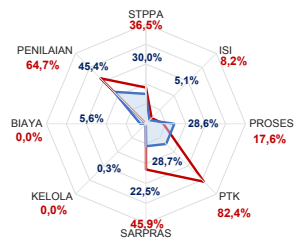


— Rata-Rata Kab./Kota — Rata-Rata Nasional

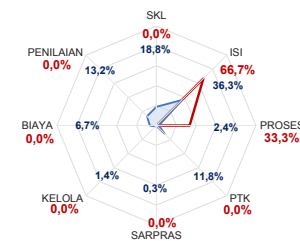
Sumber: Ditjen, Dikdasmen, Oktober 2019

PEMETAAN MUTU PAUD DAN PNF

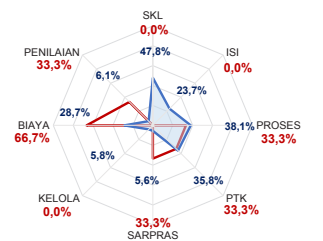
PAUD
TOTAL LEMBAGA 913
SUDAH DIPETAKAN 85



LKP
TOTAL LEMBAGA 11
SUDAH DIPETAKAN 3



PKBM
TOTAL LEMBAGA 21
SUDAH DIPETAKAN 3



— Rata-Rata Kab./Kota — Rata-Rata Nasional

Sumber: Ditjen, PAUD dan Dikmas, Oktober 2019

KEBUDAYAAN

JENIS	JUMLAH
Cagar Budaya	156
Desa Adat	0
Museum	2
Komunitas Budaya	1

Sumber: Ditjen, Kebudayaan, November 2019

BAHASA DAERAH 1

Sumber: Badan Bahasa dan Perbukuan, Oktober 2019

Diterbitkan oleh Kementerian Pendidikan dan Kebudayaan
Jalan Jenderal Sudirman, Senayan, Jakarta 10270, Telepon 021-5711144
Desember 2019

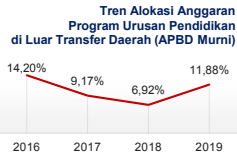
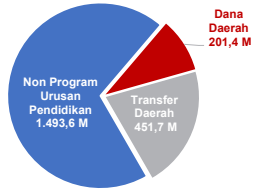
NERACA PENDIDIKAN DAERAH 2019



KAB. SRAGEN JAWA TENGAH

PENDANAAN PENDIDIKAN

APBD 2019: Rp2.146,65 M



Sumber: Kemendagri, November 2019

Rincian Dana Transfer Daerah Bidang Pendidikan

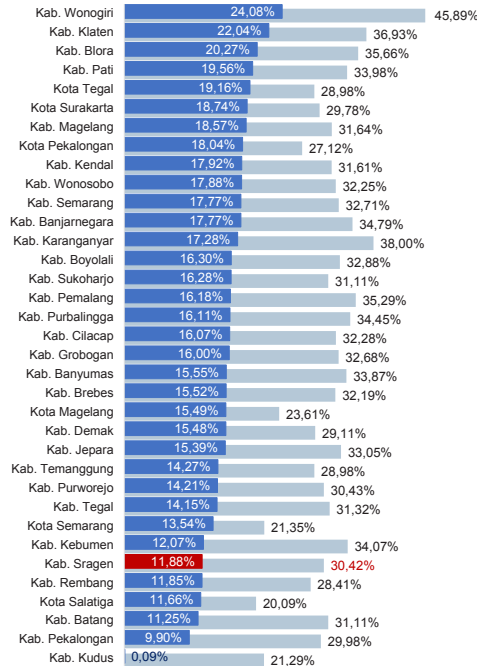
DAK Fisik	24,56 M
TPG	200,27 M
Tamsil	0,98 M
Tunjangan Khusus Guru	0,00 M
DAU (Caji GTK PNSD)	206,32 M
BOP PAUD	19,52 M

Alokasi Anggaran Bantuan Pemerintah (APBN)

PAUD-DIKMAS	1,44 M
SD	0,00 M
SMP	0,00 M
GTK	0,99 M
Kebudayaan	0,00 M
Total	2,43 M

Sumber: Kemendikbud, Oktober 2019

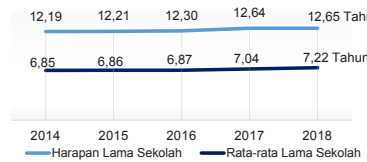
ANGGARAN PROGRAM URUSAN PENDIDIKAN (DINAS PENDIDIKAN)



■ Alokasi Anggaran Program Urusan Pendidikan di Luar Transfer Daerah (APBD Murni)
■ Alokasi Anggaran Program Urusan Pendidikan dengan Transfer Daerah

Sumber: Kemendagri, November 2019

IPM 2018: Kab. 72,96 | Prov. 71,12 | Nas. 71,39



Sumber: BPS, 2019

DATA PENDIDIKAN DAERAH

SATUAN PENDIDIKAN	Jumlah	PENDIDIK	Jumlah
PAUD	894	PAUD	2.543
SD	579	SD	4.961
SMP	92	SMP	2.105
SMA	22	SMA	625
SMK	56	SMK	1.716
SLB	7	SLB	122

PESERTA DIDIK 173.363 RUANG KELAS 7.750

SATUAN PENDIDIKAN	Peserta Didik	Ruang Kelas	
PAUD	27.758	PAUD	1.333
SD	73.980	SD	3.805
SMP	34.383	SMP	1.234
SMA	9.841	SMA	375
SMK	26.674	SMK	937
SLB	727	SLB	66

TENDIK 1.991 ROMBEL 8.112

SATUAN PENDIDIKAN	Tendik	Rombel	
PAUD	906	PAUD	1.747
SD	300	SD	3.741
SMP	385	SMP	1.191
SMA	114	SMA	333
SMK	270	SMK	970
SLB	16	SLB	130

Sumber: Data verifikasi PDSPK, Juli 2019

DATA RASIO PENDIDIKAN

GURU:SISWA					GURU PNS:SISWA				
SD	SMP	SMA	SMK	SLB	SD	SMP	SMA	SMK	SLB
1:15	1:16	1:16	1:16	1:6	1:29	1:27	1:25	1:54	1:15

ROMBEL:SISWA					RUANG KELAS:ROMBEL				
SD	SMP	SMA	SMK	SLB	SD	SMP	SMA	SMK	SLB
1:20	1:29	1:30	1:27	1:6	1:1	1:1	1:0,9	1:1	1:2

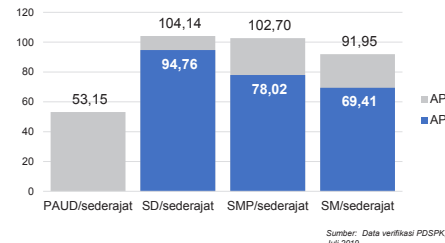
Sumber: Data verifikasi PDSPK, Juli 2019

PROGRAM INDONESIA PINTAR

Anggaran (dalam jutaan rupiah)	SD	SMP	SMA	SMK
Penerima (siswa)	10.512	5.829	1.081	5.035
	26.146	9.501	1.304	6.606

Sumber: Ditjen. Dikdasmen, Oktober 2019

APK DAN APM 2018/2019 (persentase)



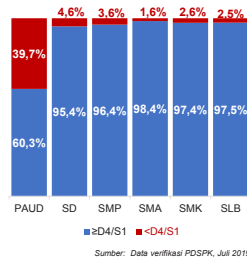
Sumber: Data verifikasi PDSPK, Juli 2019

SISWA PUTUS SEKOLAH DAN MENGULANG

	SD	SMP	SMA	SMK
PUTUS SEKOLAH	39	18	0	102
MENGULANG	460	32	1	59

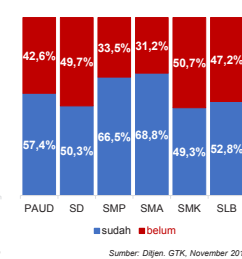
Sumber: Data verifikasi PDSPK, Juli 2019

KUALIFIKASI PENDIDIK



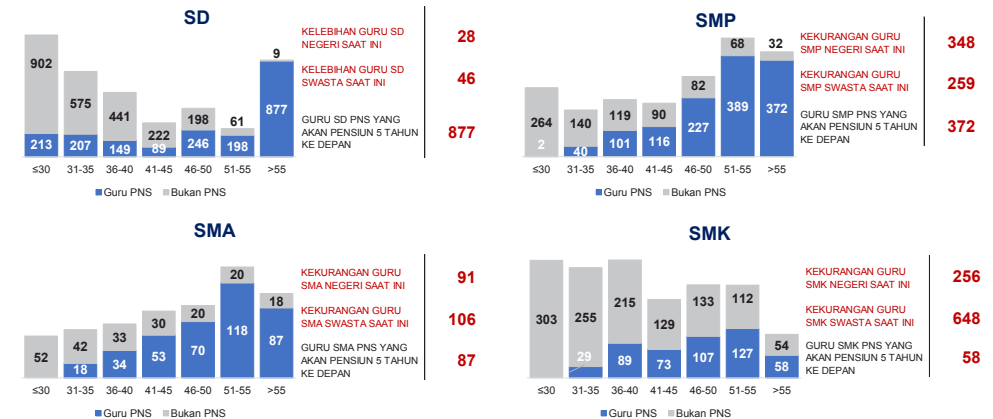
Sumber: Data verifikasi PDSPK, Juli 2019

PENDIDIK TERSERTIFIKASI



Sumber: Ditjen. GTK, November 2019

GURU MENURUT USIA

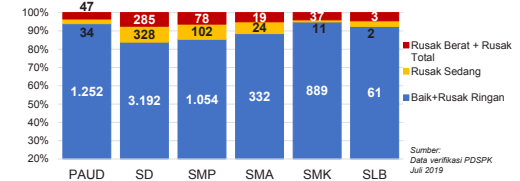


Sumber: Data Verifikasi PDSPK dan Ditjen. GTK, November 2019

KAB. SRAGEN

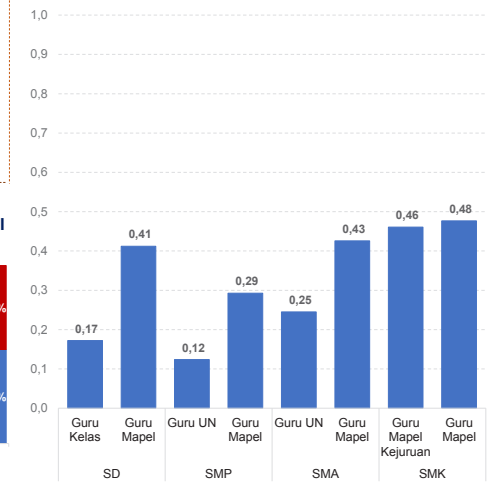
2

KONDISI RUANG KELAS



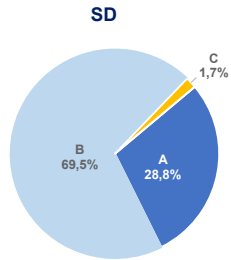
Sumber: Data verifikasi PDSPK, Juli 2019

INDEKS PEMERATAAN GURU PNS

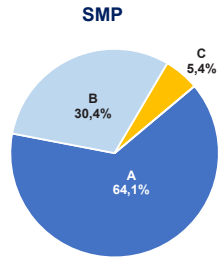


*Semakin mendekati 0 maka semakin merata

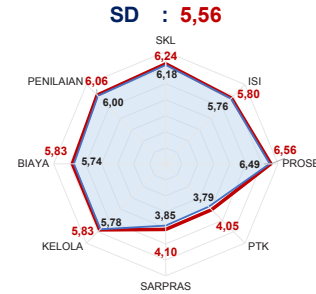
Sumber: Ditjen. GTK, November 2019



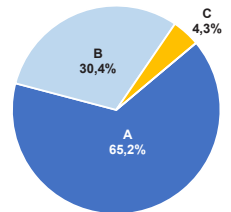
AKREDITASI SEKOLAH



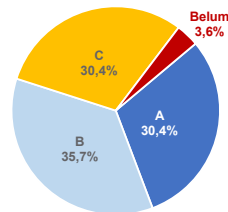
SKOR PMP SEKOLAH 2018



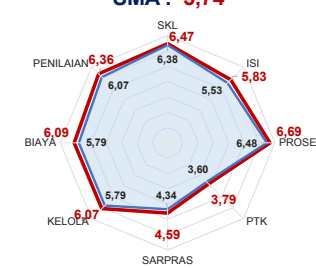
SMA



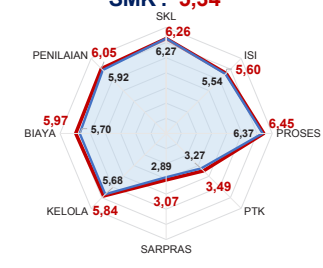
SMK



SMA : 5,74



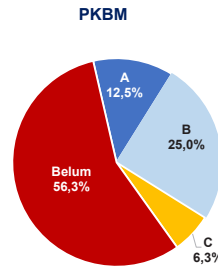
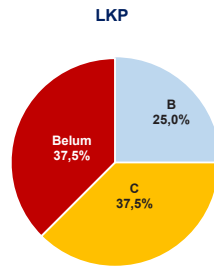
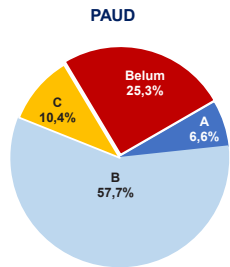
SMK : 5,34



Sumber: BAN S/M, Oktober 2019

Sumber: Ditjen, Dikdasmen, Oktober 2019

AKREDITASI PAUD DAN PNF

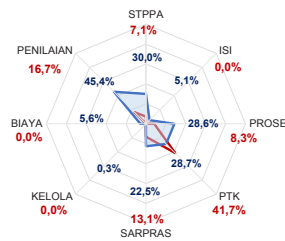


Sumber: BAN PAUD dan PNF, Desember 2019

PEMETAAN MUTU PAUD DAN PNF

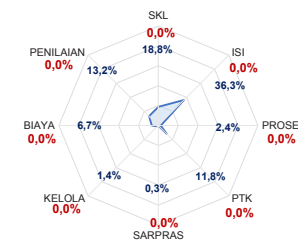
PAUD

TOTAL LEMBAGA 894
SUDAH DIPETAKAN 84



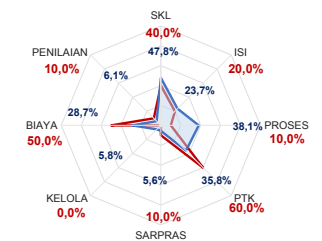
LKP

TOTAL LEMBAGA 7
SUDAH DIPETAKAN 0



PKBM

TOTAL LEMBAGA 18
SUDAH DIPETAKAN 10

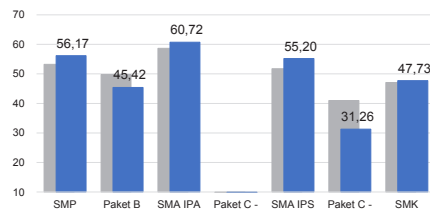


Rata-Rata Kab./Kota Rata-Rata Nasional

Sumber: Ditjen, PAUD dan Dikmas, Oktober 2019

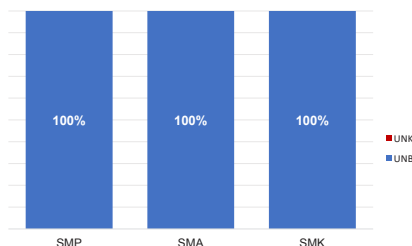
HASIL UJIAN NASIONAL

Nas.	52,82	40,17	53,00	32,07	47,42	28,52	46,72
Prov:	57,74	44,29	61,09	32,57	56,30	32,99	50,90



2018 2019

PELAKSANAAN UNBK



Sumber: PUSPENDIK, September 2019

KEBUDAYAAN

JENIS	JUMLAH
Cagar Budaya	5068
Desa Adat	0
Museum	1
Komunitas Budaya	0

Sumber: Ditjen, Kebudayaan, November 2019

BAHASA DAERAH 1

Sumber: Badan Bahasa dan Perbukuan, Oktober 2019

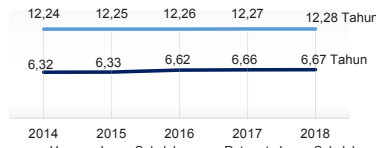
Diterbitkan oleh Kementerian Pendidikan dan Kebudayaan
Jalan Jenderal Sudirman, Senayan, Jakarta 10270, Telepon 021-5711144
Desember 2019

NERACA PENDIDIKAN DAERAH 2019

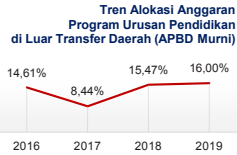
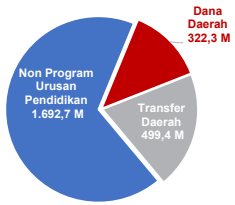


KAB. GROBOGAN JAWA TENGAH

IPM 2018: Kab. 69,32 | Prov. 71,12 | Nas. 71,39



PENDANAAN PENDIDIKAN APBD 2019: Rp2.514,43 M



Sumber: Kemendagri, November 2019

Rincian Dana Transfer Daerah Bidang Pendidikan

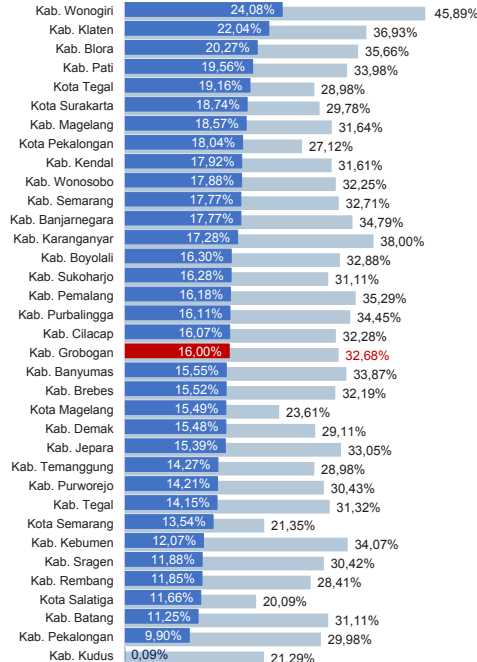
DAK Fiskal	51,52 M
TPG	218,45 M
Tamsil	0,35 M
Tunjangan Khusus Guru	0,21 M
DAU (Caji GTK PNSD)	199,97 M
BOP PAUD	28,92 M

Alokasi Anggaran Bantuan Pemerintah (APBN)

PAUD-DIKMAS	1,06 M
SD	0,00 M
SMP	0,00 M
GTK	1,82 M
Kebudayaan	0,00 M
Total	2,88 M

Sumber: Kemendikbud, Oktober 2019

ANGGARAN PROGRAM URUSAN PENDIDIKAN (DINAS PENDIDIKAN)



■ Alokasi Anggaran Program Urusan Pendidikan di Luar Transfer Daerah (APBD Murni)
■ Alokasi Anggaran Program Urusan Pendidikan dengan Transfer Daerah

Sumber: Kemendagri, November 2019

DATA PENDIDIKAN DAERAH

SATUAN PENDIDIKAN	2018	PENDIDIK	2018
PAUD	1.215	PAUD	2.112
SD	810	SD	5.802
SMP	139	SMP	2.382
SMA	34	SMA	802
SMK	57	SMK	1.255
SLB	4	SLB	47

PESERTA DIDIK	2018	RUANG KELAS	2018
PAUD	39.512	PAUD	1.332
SD	122.768	SD	5.065
SMP	42.057	SMP	1.560
SMA	16.180	SMA	475
SMK	23.726	SMK	690
SLB	291	SLB	32

TENDIK	2018	ROMBEL	2018
PAUD	1.182	PAUD	2.344
SD	391	SD	5.034
SMP	428	SMP	1.473
SMA	188	SMA	503
SMK	151	SMK	856
SLB	1	SLB	49

Sumber: Data verifikasi PDSPK, Juli 2019

DATA RASIO PENDIDIKAN

GURU:SISWA					GURU PNS:SISWA				
SD	SMP	SMA	SMK	SLB	SD	SMP	SMA	SMK	SLB
1:21	1:18	1:20	1:19	1:6	1:42	1:34	1:49	1:174	1:13

ROMBEL:SISWA					RUANG KELAS:ROMBEL				
SD	SMP	SMA	SMK	SLB	SD	SMP	SMA	SMK	SLB
1:24	1:29	1:32	1:28	1:6	1:1	1:0,9	1:1,1	1:1,2	1:1,5

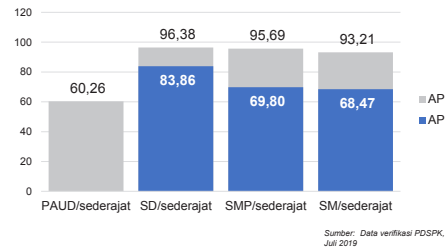
Sumber: Data verifikasi PDSPK, Juli 2019

PROGRAM INDONESIA PINTAR

	SD	SMP	SMA	SMK
Anggaran (dalam jutaan rupiah)	20.377	8.986	3.966	3.827
Penerima (siswa)	50.575	14.307	4.651	5.124

Sumber: Dijen, Dikdasmen, Oktober 2019

APK DAN APM 2018/2019 (persentase)



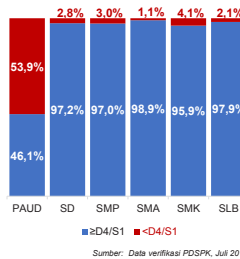
Sumber: Data verifikasi PDSPK, Juli 2019

SISWA PUTUS SEKOLAH DAN MENGULANG

	SD	SMP	SMA	SMK
PUTUS SEKOLAH	56	152	26	120
MENGULANG	1.056	119	41	81

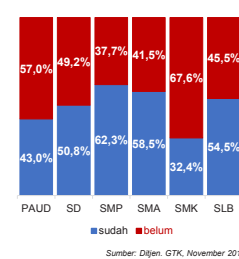
Sumber: Data verifikasi PDSPK, Juli 2019

KUALIFIKASI PENDIDIK



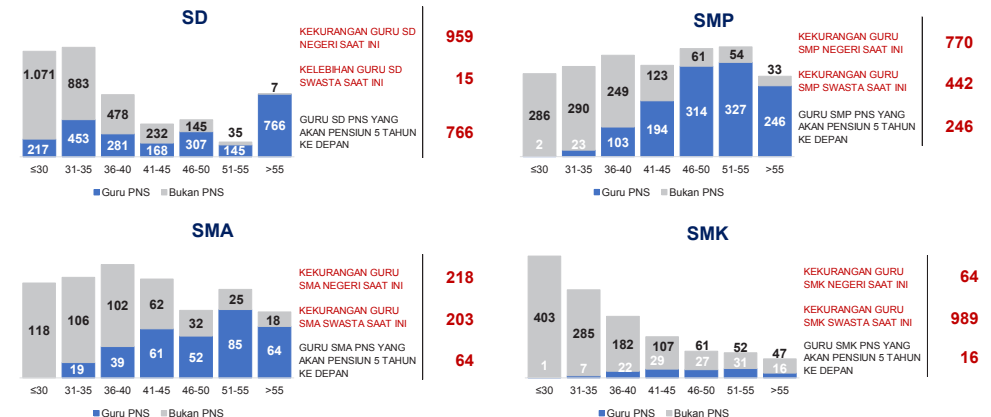
Sumber: Data verifikasi PDSPK, Juli 2019

PENDIDIK TERSERTIFIKASI



Sumber: Dijen, GTK, November 2019

GURU MENURUT USIA

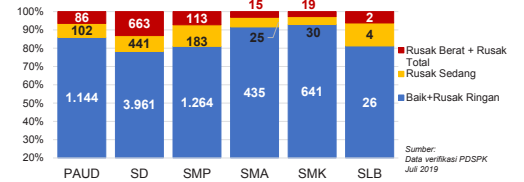


Sumber: Data Verifikasi PDSPK dan Dijen, GTK, November 2019

KAB. GROBOGAN

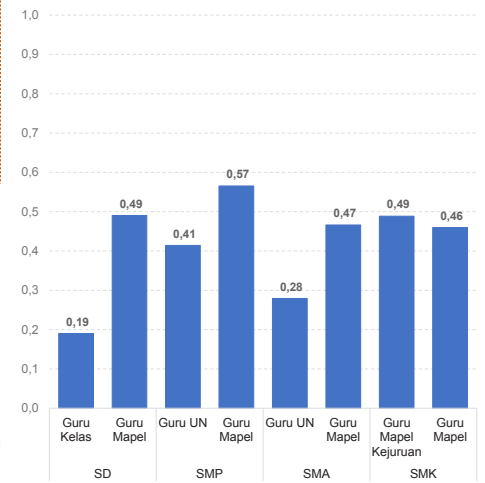
2

KONDISI RUANG KELAS



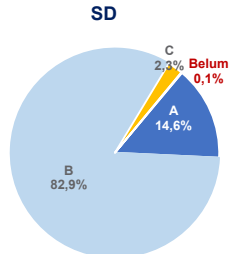
Sumber: Data verifikasi PDSPK, Juli 2019

INDEKS PEMERATAAN GURU PNS

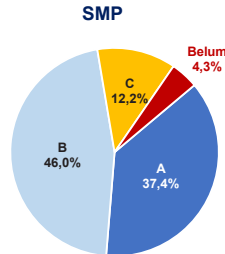


*Semakin mendekati 0 maka semakin merata

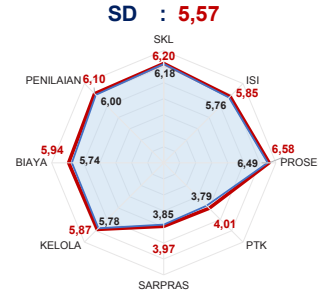
Sumber: Dijen, GTK, November 2019



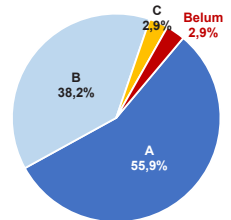
AKREDITASI SEKOLAH



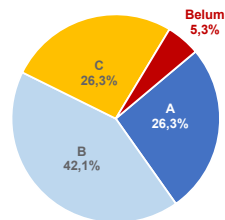
SKOR PMP SEKOLAH 2018



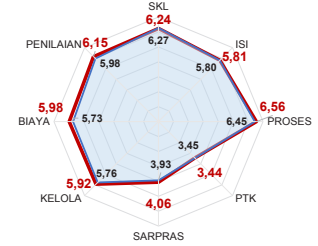
SMA



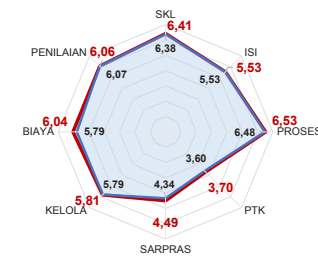
SMK



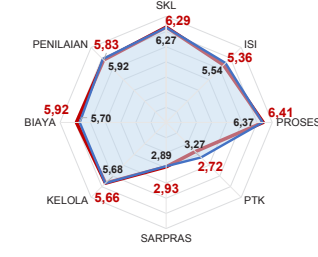
SMP : 5,52



SMA : 5,57



SMK : 5,14

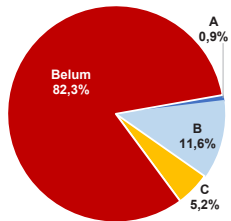


Sumber: BAN S/M, Oktober 2019

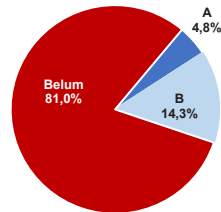
Sumber: Ditjen, Dikdasmen, Oktober 2019

AKREDITASI PAUD DAN PNF

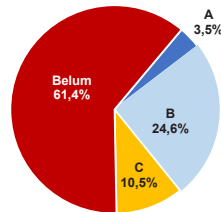
PAUD



LKP



PKBM

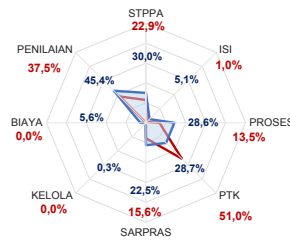


Sumber: BAN PAUD dan PNF, Desember 2019

PEMETAAN MUTU PAUD DAN PNF

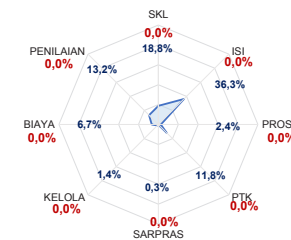
PAUD

TOTAL LEMBAGA 1215
SUDAH DIPETAKAN 96



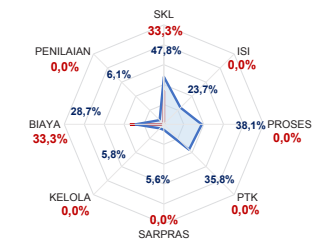
LKP

TOTAL LEMBAGA 14
SUDAH DIPETAKAN 0



PKBM

TOTAL LEMBAGA 25
SUDAH DIPETAKAN 3

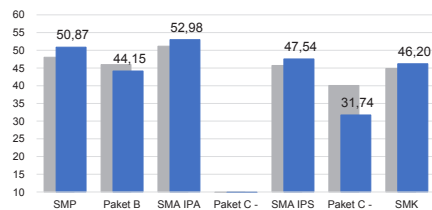


Rata-Rata Kab./Kota Rata-Rata Nasional

Sumber: Ditjen, PAUD dan Dikmas, Oktober 2019

HASIL UJIAN NASIONAL

Nas.	52,82	40,17	53,00	32,07	47,42	28,52	46,72
Prov.	57,74	44,29	61,09	32,57	56,30	32,99	50,90



2018 2019

PELAKSANAAN UNBK



Sumber: PUSPENDIK, September 2019

KEBUDAYAAN

JENIS	JUMLAH
Cagar Budaya	72
Desa Adat	0
Museum	1
Komunitas Budaya	0

Sumber: Ditjen, Kebudayaan, November 2019

BAHASA DAERAH 1

Sumber: Badan Bahasa dan Perbukuan, Oktober 2019

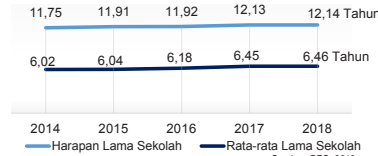
Diterbitkan oleh Kementerian Pendidikan dan Kebudayaan
Jalan Jenderal Sudirman, Senayan, Jakarta 10270, Telepon 021-5711144
Desember 2019

NERACA PENDIDIKAN DAERAH 2019



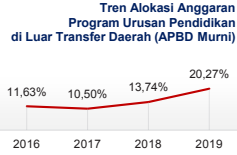
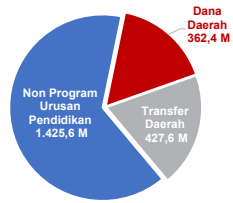
KAB. BLORA JAWA TENGAH

IPM 2018: Kab. **67,95** | Prov. **71,12** | Nas. **71,39**



PENDANAAN PENDIDIKAN

APBD 2019: Rp2.215,59 M



Sumber: Kemendagri, November 2019

Rincian Dana Transfer Daerah Bidang Pendidikan

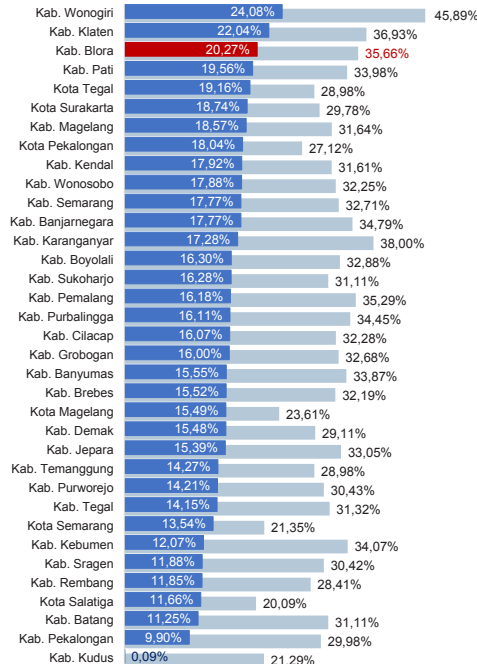
DAK Fisik	1,33 M
TPG	190,18 M
Tamsil	0,00 M
Tunjangan Khusus Guru	0,22 M
DAU (Caji GTK PNSD)	217,00 M
BOP PAUD	18,86 M

Alokasi Anggaran Bantuan Pemerintah (APBN)

PAUD-DIKMAS	1,75 M
SD	0,00 M
SMP	0,00 M
GTK	1,08 M
Kebudayaan	0,10 M
Total	2,93 M

Sumber: Kemendikbud, Oktober 2019

ANGGARAN PROGRAM URUSAN PENDIDIKAN (DINAS PENDIDIKAN)



■ Alokasi Anggaran Program Urusan Pendidikan di Luar Transfer Daerah (APBD Murni)
■ Alokasi Anggaran Program Urusan Pendidikan dengan Transfer Daerah

Sumber: Kemendagri, November 2019

DATA PENDIDIKAN DAERAH

SATUAN PENDIDIKAN	Jumlah	PENDIDIK	Jumlah
PAUD	819	PAUD	1.674
SD	600	SD	4.594
SMP	93	SMP	1.619
SMA	24	SMA	554
SMK	55	SMK	1.149
SLB	6	SLB	73

PESERTA DIDIK **157.189** RUANG KELAS **7.460**

PAUD	27.402	PAUD	1.449
SD	69.438	SD	3.870
SMP	28.433	SMP	1.080
SMA	9.388	SMA	304
SMK	22.103	SMK	717
SLB	425	SLB	40

TENDIK **2.040** ROMBEL **7.801**

PAUD	878	PAUD	1.793
SD	290	SD	3.841
SMP	470	SMP	1.005
SMA	159	SMA	310
SMK	237	SMK	783
SLB	6	SLB	69

Sumber: Data verifikasi PDSPK, Juli 2019

DATA RASIO PENDIDIKAN

GURU:SISWA					GURU PNS:SISWA				
SD	SMP	SMA	SMK	SLB	SD	SMP	SMA	SMK	SLB
1:15	1:18	1:17	1:19	1:6	1:27	1:27	1:31	1:115	1:28

ROMBEL:SISWA					RUANG KELAS:ROMBEL				
SD	SMP	SMA	SMK	SLB	SD	SMP	SMA	SMK	SLB
1:18	1:28	1:30	1:28	1:6	1:1	1:0,9	1:1	1:1,1	1:1,7

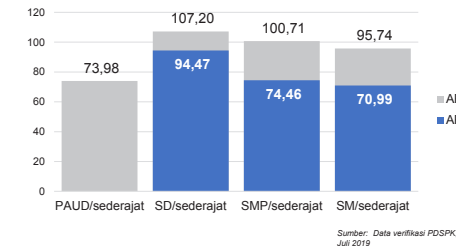
Sumber: Data verifikasi PDSPK, Juli 2019

PROGRAM INDONESIA PINTAR

	SD	SMP	SMA	SMK
Anggaran (dalam jutaan rupiah)	10.156	5.930	1.718	4.173
Penerima (dalam jutaan rupiah)	25.284	9.592	2.024	5.569

Sumber: Ditjen. Dikdasmen, Oktober 2019

APK DAN APM 2018/2019 (persentase)



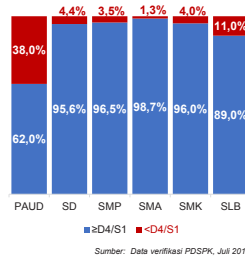
Sumber: Data verifikasi PDSPK, Juli 2019

SISWA PUTUS SEKOLAH DAN MENGULANG

	SD	SMP	SMA	SMK
PUTUS SEKOLAH	17	32	7	53
MENGULANG	885	3	8	47

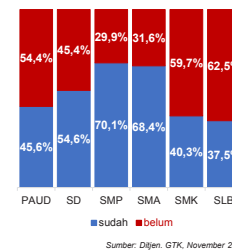
Sumber: Data verifikasi PDSPK, Juli 2019

KUALIFIKASI PENDIDIK



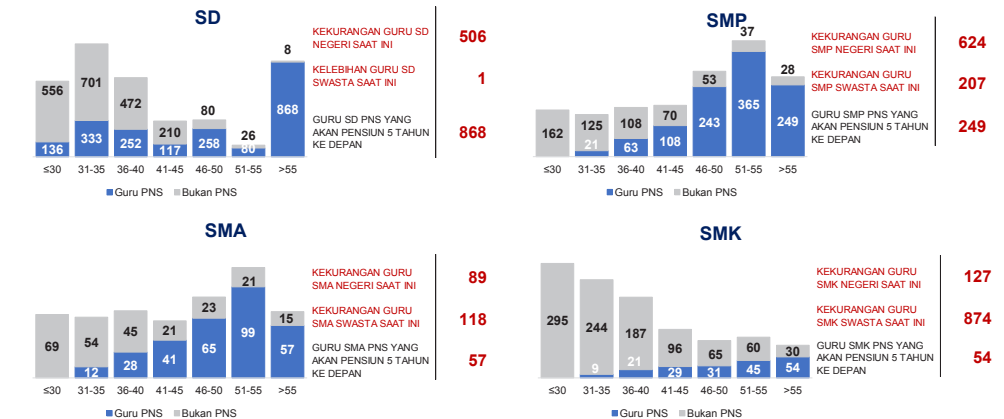
Sumber: Data verifikasi PDSPK, Juli 2019

PENDIDIK TERSERTIFIKASI



Sumber: Ditjen. GTK, November 2019

GURU MENURUT USIA

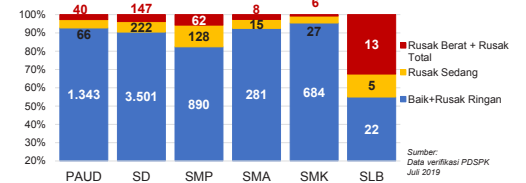


Sumber: Data Verifikasi PDSPK dan Ditjen. GTK, November 2019

KAB. BLORA

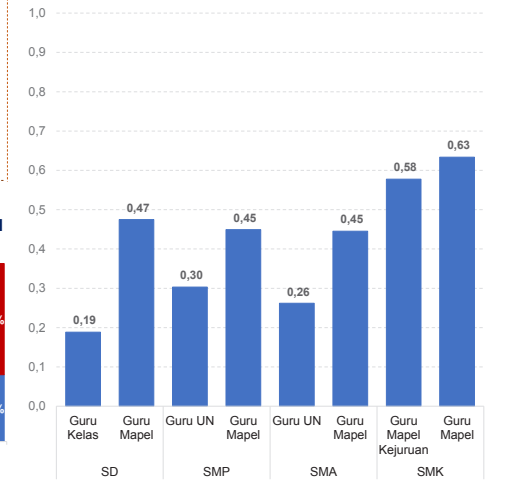
2

KONDISI RUANG KELAS



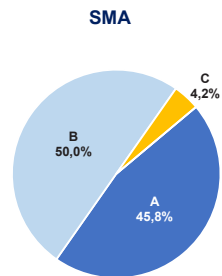
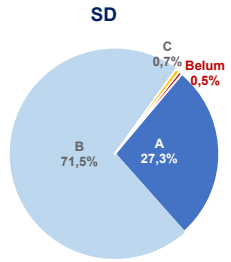
Sumber: Data verifikasi PDSPK, Juli 2019

INDEKS PEMERATAAN GURU PNS

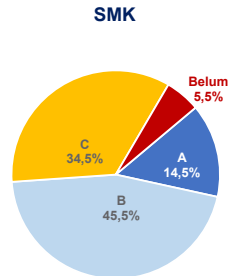
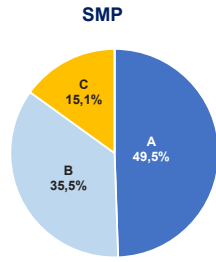


*Semakin mendekati 0 maka semakin merata

Sumber: Ditjen. GTK, November 2019

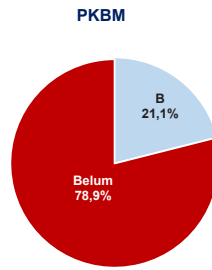
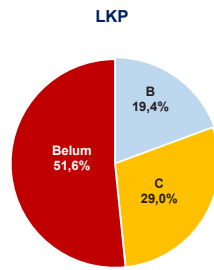
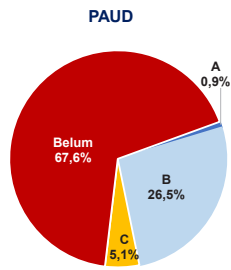


AKREDITASI SEKOLAH



Sumber: BAN S/M, Oktober 2019

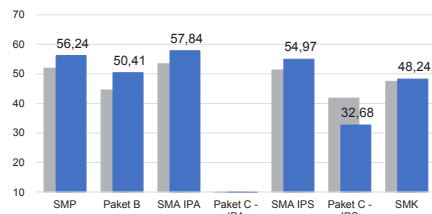
AKREDITASI PAUD DAN PNF



Sumber: BAN PAUD dan PNF, Desember 2019

HASIL UJIAN NASIONAL

Nas.	52,82	40,17	53,00	32,07	47,42	28,52	46,72
Prov.	57,74	44,29	61,09	32,57	56,30	32,99	50,90



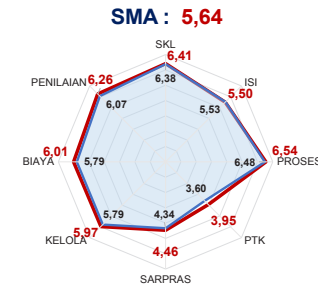
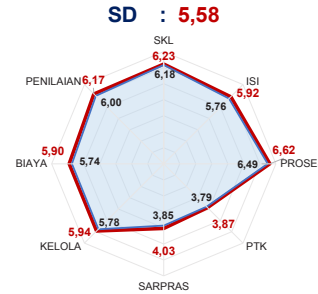
■ 2018 ■ 2019

PELAKSANAAN UNBK



Sumber: PUSPENDIK, September 2019

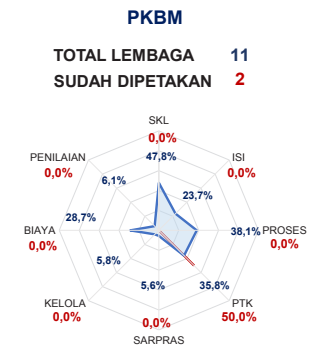
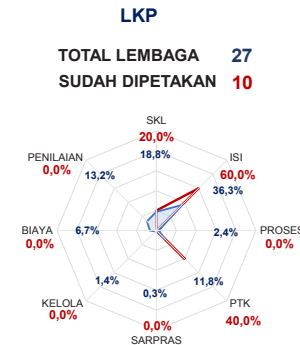
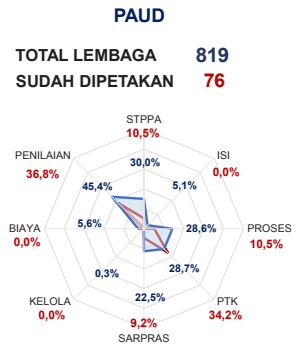
SKOR PMP SEKOLAH 2018



— Rata-Rata Kab./Kota — Rata-Rata Nasional

Sumber: Ditjen, Dikdasmen, Oktober 2019

PEMETAAN MUTU PAUD DAN PNF



— Rata-Rata Kab./Kota — Rata-Rata Nasional

Sumber: Ditjen, PAUD dan Dikmas, Oktober 2019

KEBUDAYAAN

JENIS	JUMLAH
Cagar Budaya	83
Desa Adat	0
Museum	1
Komunitas Budaya	1

Sumber: Ditjen, Kebudayaan, November 2019

BAHASA DAERAH 1

Sumber: Badan Bahasa dan Perbukuan, Oktober 2019

Terbitkan oleh Kementerian Pendidikan dan Kebudayaan
Jalan Jenderal Sudirman, Senayan, Jakarta 10270, Telepon 021-5711144
Desember 2019

NERACA PENDIDIKAN DAERAH 2019



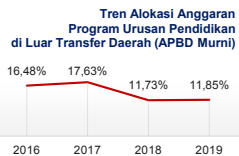
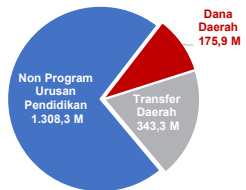
KAB. REMBANG JAWA TENGAH

IPM 2018: Kab. **69,46** | Prov. **71,12** | Nas. **71,39**



PENDANAAN PENDIDIKAN

APBD 2019: Rp1.827,51 M



Sumber: Kemendagri, November 2019

Rincian Dana Transfer Daerah Bidang Pendidikan

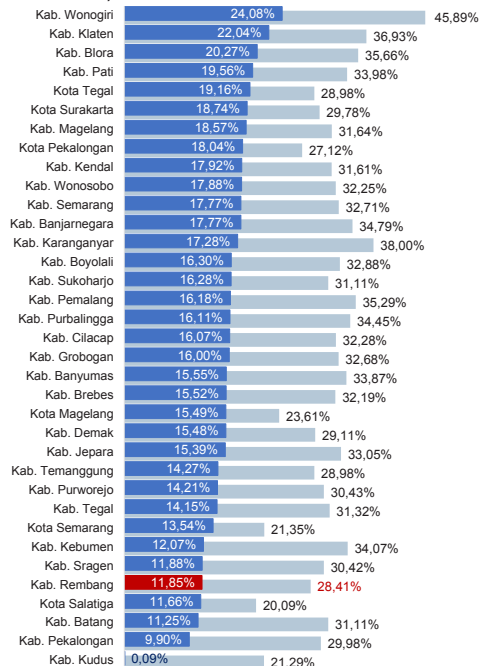
DAK Fisik	19,37 M
TPG	134,61 M
Tamsil	0,88 M
Tunjangan Khusus Guru	0,00 M
DAU (Caji GTK PNSD)	168,98 M
BOP PAUD	19,52 M

Alokasi Anggaran Bantuan Pemerintah (APBN)

PAUD-DIKMAS	1,60 M
SD	0,00 M
SMP	0,95 M
GTK	0,33 M
Kebudayaan	0,10 M
Total	2,98 M

Sumber: Kemendikbud, Oktober 2019

ANGGARAN PROGRAM URUSAN PENDIDIKAN (DINAS PENDIDIKAN)



Alokasi Anggaran Program Urusan Pendidikan di Luar Transfer Daerah (APBD Murni)

Alokasi Anggaran Program Urusan Pendidikan dengan Transfer Daerah

Sumber: Kemendagri, November 2019

DATA PENDIDIKAN DAERAH

SATUAN PENDIDIKAN	Jumlah	PENDIDIK	Jumlah
PAUD	786	PAUD	1.879
SD	375	SD	3.129
SMP	56	SMP	1.042
SMA	14	SMA	441
SMK	25	SMK	591
SLB	2	SLB	20

PESERTA DIDIK	Jumlah	RUANG KELAS	Jumlah
PAUD	28.561	PAUD	1.433
SD	50.351	SD	2.477
SMP	18.024	SMP	659
SMA	8.071	SMA	250
SMK	10.626	SMK	347
SLB	269	SLB	17

TENDIK	Jumlah	ROMBEL	Jumlah
PAUD	796	PAUD	2.062
SD	133	SD	2.386
SMP	265	SMP	626
SMA	114	SMA	260
SMK	119	SMK	375
SLB	-	SLB	48

Sumber: Data verifikasi PDSPK, Juli 2019

DATA RASIO PENDIDIKAN

GURU:SISWA					GURU PNS:SISWA				
SD	SMP	SMA	SMK	SLB	SD	SMP	SMA	SMK	SLB
1:16	1:17	1:18	1:18	1:13	1:25	1:23	1:25	1:62	1:54

ROMBEL:SISWA					RUANG KELAS:ROMBEL				
SD	SMP	SMA	SMK	SLB	SD	SMP	SMA	SMK	SLB
1:21	1:29	1:31	1:28	1:6	1:1	1:0,9	1:1	1:1,1	1:2,8

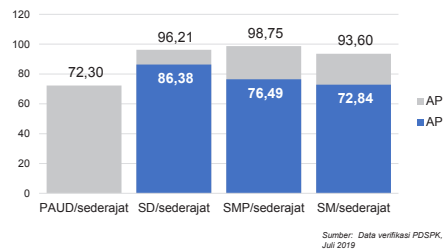
Sumber: Data verifikasi PDSPK, Juli 2019

PROGRAM INDONESIA PINTAR

Anggaran (dalam jutaan rupiah)	SD	SMP	SMA	SMK
Penerima (siswa)	11.043	5.231	2.127	3.175
	27.087	8.357	2.479	4.061

Sumber: Ditjen. Dikdasmen, Oktober 2019

APK DAN APM 2018/2019 (persentase)



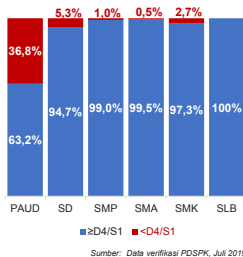
Sumber: Data verifikasi PDSPK, Juli 2019

SISWA PUTUS SEKOLAH DAN MENGULANG

	SD	SMP	SMA	SMK
PUTUS SEKOLAH	27	29	3	10
MENGULANG	357	18	4	22

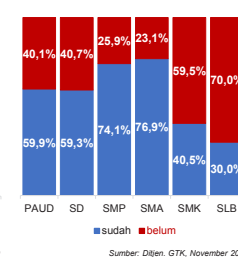
Sumber: Data verifikasi PDSPK, Juli 2019

KUALIFIKASI PENDIDIK



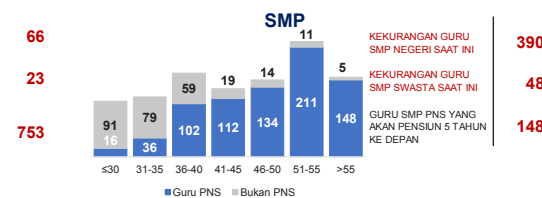
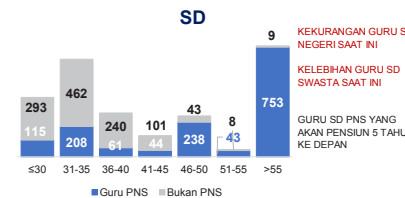
Sumber: Data verifikasi PDSPK, Juli 2019

PENDIDIK TERSERTIFIKASI



Sumber: Ditjen. GTK, November 2019

GURU MENURUT USIA



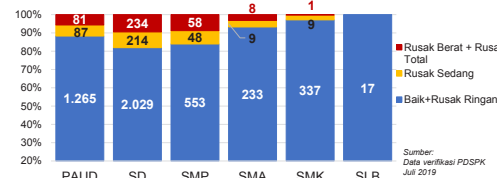
*Semakin mendekati 0 maka semakin merata

Sumber: Ditjen. GTK, November 2019

KAB. REMBANG

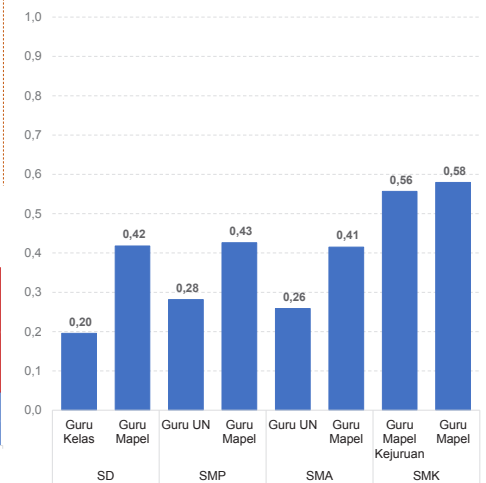
2

KONDISI RUANG KELAS

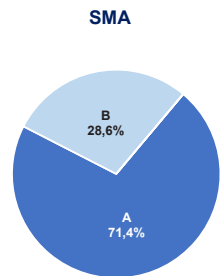
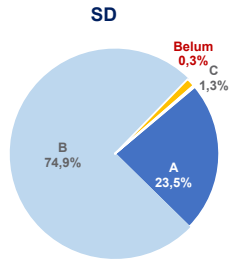


Sumber: Data verifikasi PDSPK, Juli 2019

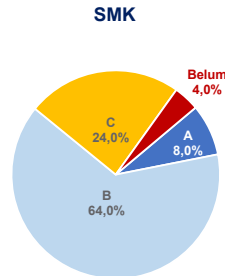
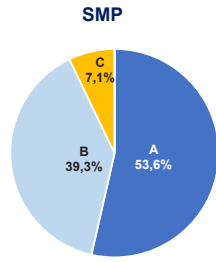
INDEKS PEMERATAAN GURU PNS



Sumber: Ditjen. GTK, November 2019

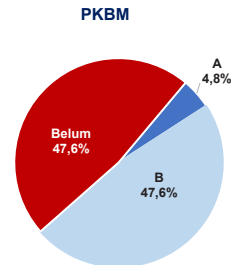
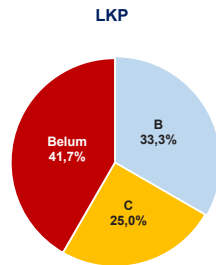
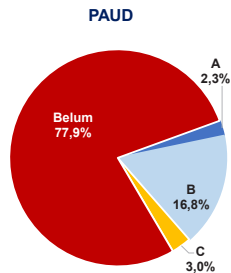


AKREDITASI SEKOLAH



Sumber: BAN S/M, Oktober 2019

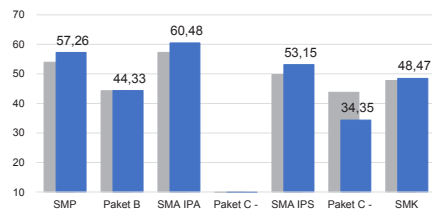
AKREDITASI PAUD DAN PNF



Sumber: BAN PAUD dan PNF, Desember 2019

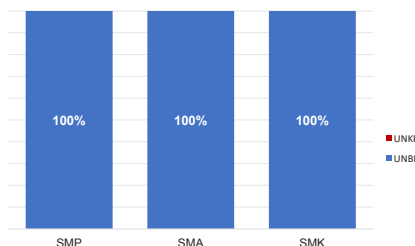
HASIL UJIAN NASIONAL

Nas.	52,82	40,17	53,00	32,07	47,42	28,52	46,72
Prov:	57,74	44,29	61,09	32,57	56,30	32,99	50,90



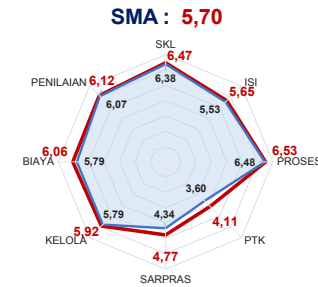
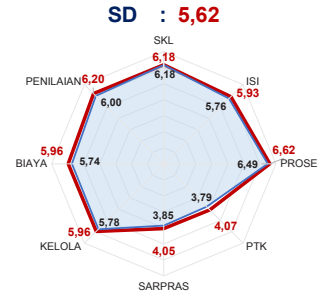
■ 2018 ■ 2019

PELAKSANAAN UNBK



Sumber: PUSPENDIK, September 2019

SKOR PMP SEKOLAH 2018

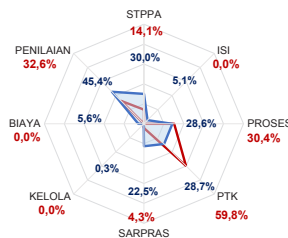


— Rata-Rata Kab./Kota — Rata-Rata Nasional

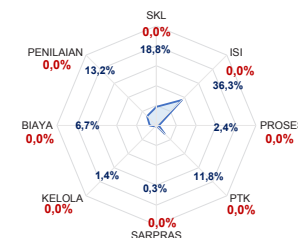
Sumber: Ditjen, Dikdasmen, Oktober 2019

PEMETAAN MUTU PAUD DAN PNF

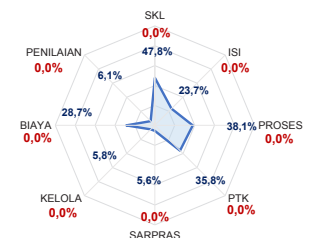
PAUD
TOTAL LEMBAGA 786
SUDAH DIPETAKAN 92



LKP
TOTAL LEMBAGA 10
SUDAH DIPETAKAN 0



PKBM
TOTAL LEMBAGA 16
SUDAH DIPETAKAN 0



— Rata-Rata Kab./Kota — Rata-Rata Nasional

Sumber: Ditjen, PAUD dan Dikmas, Oktober 2019

KEBUDAYAAN

JENIS	JUMLAH
Cagar Budaya	114
Desa Adat	0
Museum	2
Komunitas Budaya	1

Sumber: Ditjen, Kebudayaan, November 2019

BAHASA DAERAH 1

Sumber: Badan Bahasa dan Perbukuan, Oktober 2019

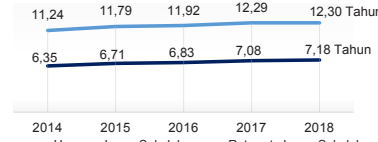
Terbitkan oleh Kementerian Pendidikan dan Kebudayaan
Jalan Jenderal Sudirman, Senayan, Jakarta 10270, Telepon 021-5711144
Desember 2019

NERACA PENDIDIKAN DAERAH 2019



KAB. PATI JAWA TENGAH

IPM 2018: Kab. **70,71** | Prov. **71,12** | Nas. **71,39**



DATA PENDIDIKAN DAERAH

SATUAN PENDIDIKAN	1.851	PENDIDIK	12.825
PAUD	1.004	PAUD	2.944
SD	680	SD	5.654
SMP	91	SMP	2.100
SMA	25	SMA	813
SMK	47	SMK	1.264
SLB	4	SLB	50

PESERTA DIDIK **194.452** RUANG KELAS **8.495**

PAUD	35.695	PAUD	1.751
SD	90.031	SD	4.366
SMP	31.642	SMP	1.199
SMA	14.194	SMA	443
SMK	22.519	SMK	702
SLB	371	SLB	34

TENDIK **2.396** ROMBEL **9.103**

PAUD	1.057	PAUD	2.381
SD	401	SD	4.356
SMP	471	SMP	1.115
SMA	195	SMA	423
SMK	270	SMK	760
SLB	2	SLB	68

DATA RASIO PENDIDIKAN

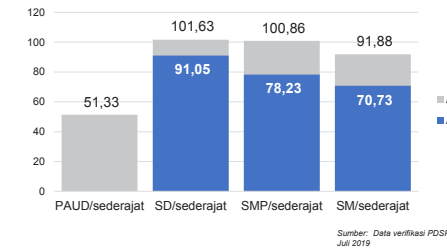
GURU:SISWA					GURU PNS:SISWA				
SD	SMP	SMA	SMK	SLB	SD	SMP	SMA	SMK	SLB
1:16	1:15	1:17	1:18	1:7	1:27	1:23	1:37	1:97	1:27

ROMBEL:SISWA					RUANG KELAS:ROMBEL				
SD	SMP	SMA	SMK	SLB	SD	SMP	SMA	SMK	SLB
1:21	1:28	1:34	1:30	1:5	1:1	1:0,9	1:1	1:1,1	1:2

PROGRAM INDONESIA PINTAR

	SD	SMP	SMA	SMK
Anggaran (dalam jutaan rupiah)	14.460	6.200	2.428	5.043
Penerima (dalam jutaan rupiah)	35.622	9.939	2.821	6.425

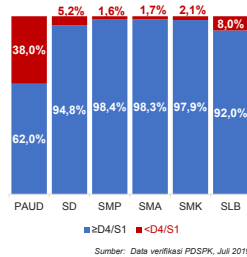
APK DAN APM 2018/2019 (persentase)



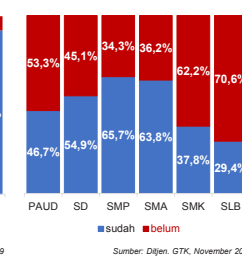
SISWA PUTUS SEKOLAH DAN MENGULANG

	SD	SMP	SMA	SMK
PUTUS SEKOLAH	39	10	28	35
MENGULANG	751	25	28	13

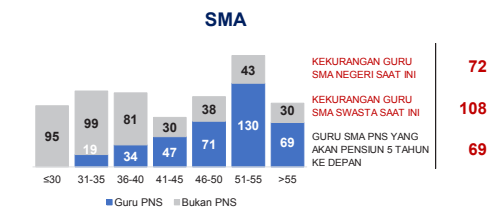
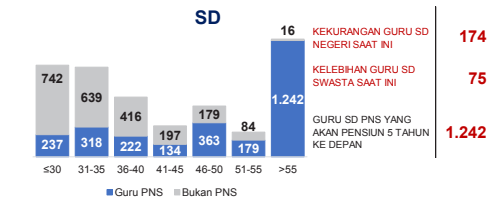
KUALIFIKASI PENDIDIK



PENDIDIK TERSERTIFIKASI

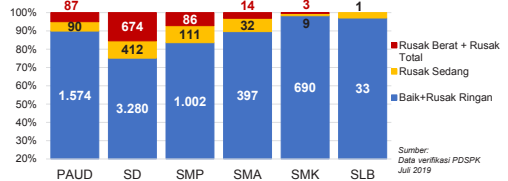


GURU MENURUT USIA

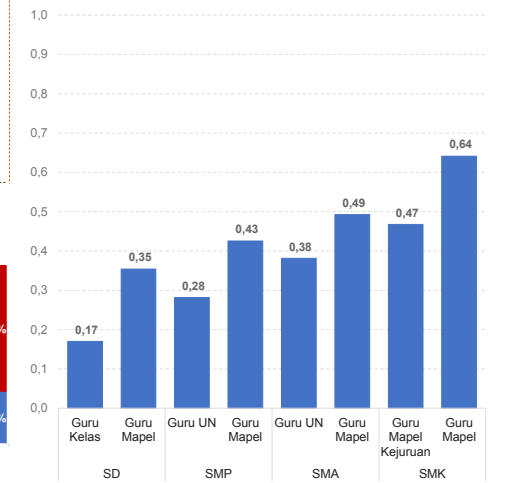


KAB. PATI

KONDISI RUANG KELAS

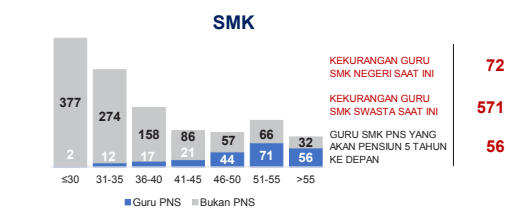
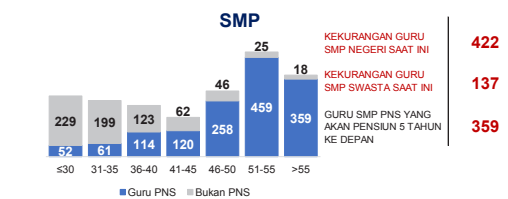


INDEKS PEMERATAAN GURU PNS

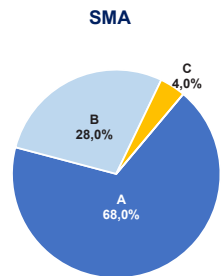
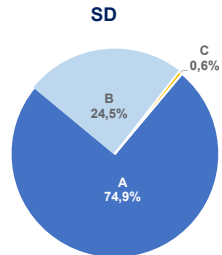


*Semakin mendekati 0 maka semakin merata

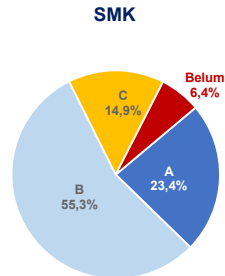
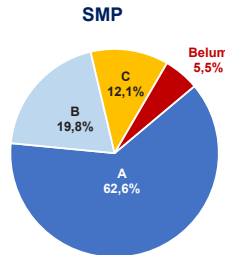
Sumber: Ditjen. GTK, November 2019



Sumber: Data verifikasi PDSPK dan Ditjen. GTK, November 2019

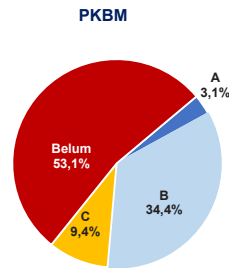
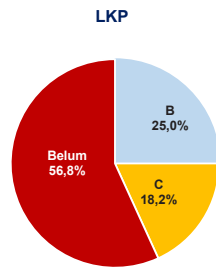
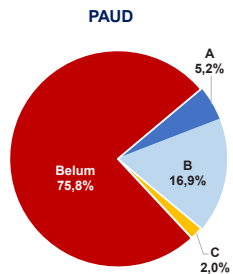


AKREDITASI SEKOLAH



Sumber: BAN S/M, November 2019

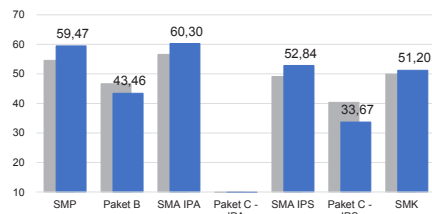
AKREDITASI PAUD DAN PNF



Sumber: BAN PAUD dan PNF, Desember 2019

HASIL UJIAN NASIONAL

Nas.	52,82	40,17	53,00	32,07	47,42	28,52	46,72
Prov:	57,74	44,29	61,09	32,57	56,30	32,99	50,90



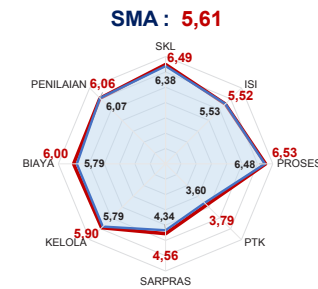
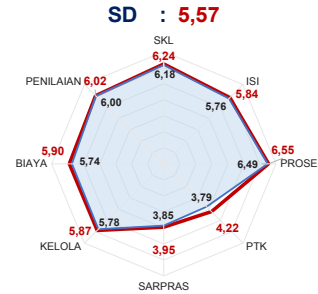
■ 2018 ■ 2019

PELAKSANAAN UNBK



Sumber: PUSPENDIK, September 2019

SKOR PMP SEKOLAH 2018

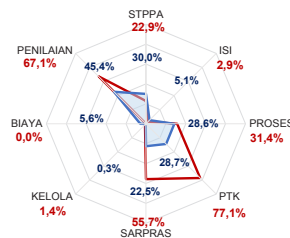


— Rata-Rata Kab./Kota — Rata-Rata Nasional

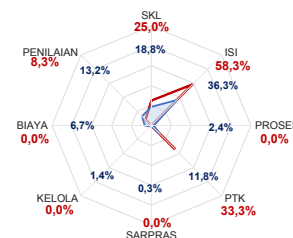
Sumber: Ditjen, Dikdasmen, Oktober 2019

PEMETAAN MUTU PAUD DAN PNF

PAUD
TOTAL LEMBAGA 1004
SUDAH DIPETAKAN 70



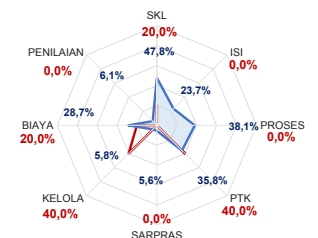
LKP
TOTAL LEMBAGA 21
SUDAH DIPETAKAN 12



— Rata-Rata Kab./Kota — Rata-Rata Nasional

Sumber: Ditjen, PAUD dan Dikmas, Oktober 2019

PKBM
TOTAL LEMBAGA 21
SUDAH DIPETAKAN 5



KEBUDAYAAN

JENIS	JUMLAH
Cagar Budaya	35
Desa Adat	0
Museum	1
Komunitas Budaya	2

Sumber: Ditjen, Kebudayaan, November 2019

BAHASA DAERAH 1

Sumber: Badan Bahasa dan Perbukuan, Oktober 2019

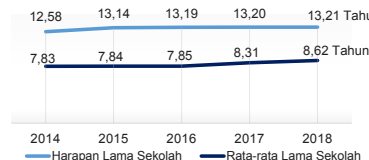
Diterbitkan oleh Kementerian Pendidikan dan Kebudayaan
Jalan Jenderal Sudirman, Senayan, Jakarta 10270, Telepon 021-5711144
Desember 2019

NERACA PENDIDIKAN DAERAH 2019



KAB. KUDUS JAWA TENGAH

IPM 2018: Kab. 74,58 | Prov. 71,12 | Nas. 71,39



DATA PENDIDIKAN DAERAH

SATUAN PENDIDIKAN	973	PENDIDIK	8.418
PAUD	434	PAUD	1.913
SD	439	SD	3.782
SMP	49	SMP	1.216
SMA	17	SMA	567
SMK	29	SMK	861
SLB	5	SLB	79

PESERTA DIDIK 131.283 RUANG KELAS 5.842

PAUD	22.985	PAUD	1.361
SD	57.233	SD	2.852
SMP	22.949	SMP	754
SMA	10.152	SMA	315
SMK	17.257	SMK	514
SLB	707	SLB	46

TENDIK 1.443 ROMBEL 6.347

PAUD	516	PAUD	1.873
SD	325	SD	2.785
SMP	269	SMP	751
SMA	164	SMA	301
SMK	164	SMK	563
SLB	5	SLB	74

DATA RASIO PENDIDIKAN

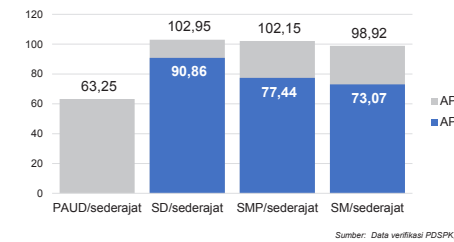
GURU:SISWA					GURU PNS:SISWA				
SD	SMP	SMA	SMK	SLB	SD	SMP	SMA	SMK	SLB
1:15	1:19	1:18	1:20	1:9	1:25	1:27	1:28	1:94	1:26

ROMBEL:SISWA					RUANG KELAS:ROMBEL				
SD	SMP	SMA	SMK	SLB	SD	SMP	SMA	SMK	SLB
1:21	1:31	1:34	1:31	1:10	1:1	1:1	1:1	1:1,1	1:1,6

PROGRAM INDONESIA PINTAR

Anggaran (dalam jutaan rupiah)	SD	SMP	SMA	SMK
Penerima (sewa)	6.989	3.180	1.714	2.840
	17.297	5.075	2.035	3.726

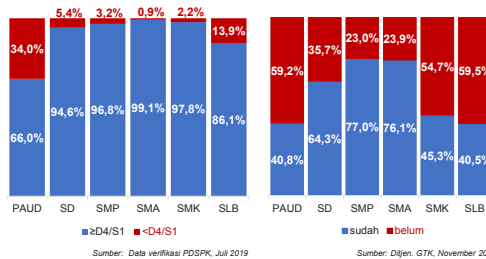
APK DAN APM 2018/2019 (persentase)



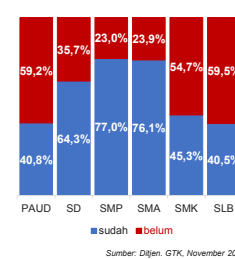
SISWA PUTUS SEKOLAH DAN MENGULANG

	SD	SMP	SMA	SMK
PUTUS SEKOLAH	28	6	6	30
MENGULANG	879	59	9	60

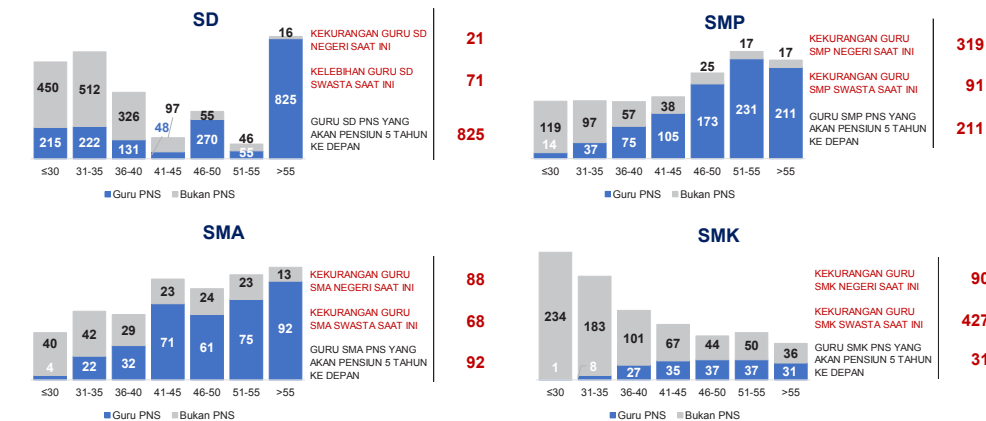
KUALIFIKASI PENDIDIK



PENDIDIK TERSERTIFIKASI



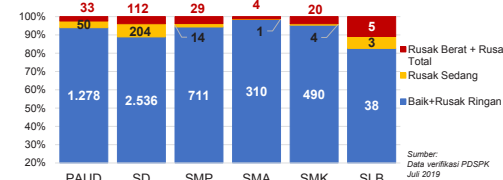
GURU MENURUT USIA



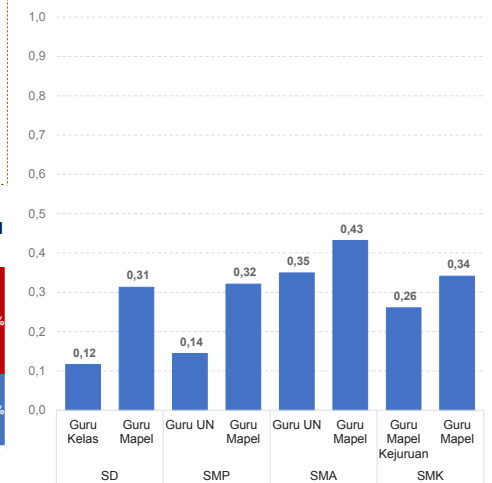
KAB. KUDUS

2

KONDISI RUANG KELAS



INDEKS PEMERATAAN GURU PNS

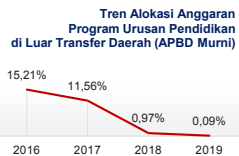
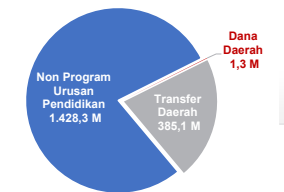


*Semakin mendekati 0 maka semakin merata

Sumber: Ditjen. GTK, November 2019

PENDANAAN PENDIDIKAN

APBD 2019: Rp1.814,80 M



Sumber: Kemendagri, November 2019

Rincian Dana Transfer Daerah Bidang Pendidikan

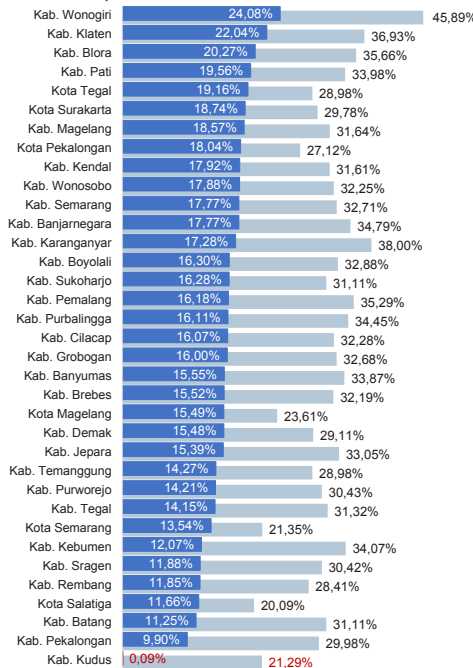
DAK Fisik	10,91 M
TPG	161,35 M
Tamsil	0,00 M
Tunjangan Khusus Guru	0,00 M
DAU (Caji) GTK PNSD	196,51 M
BOP PAUD	16,37 M

Alokasi Anggaran Bantuan Pemerintah (APBN)

PAUD-DIKMAS	1,96 M
SD	0,00 M
SMP	0,80 M
GTK	0,42 M
Kebudayaan	0,00 M
Total	3,18 M

Sumber: Kemendikbud, Oktober 2019

ANGGARAN PROGRAM URUSAN PENDIDIKAN (DINAS PENDIDIKAN)

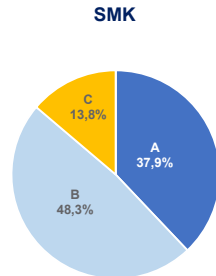
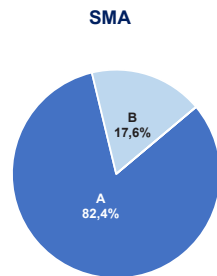
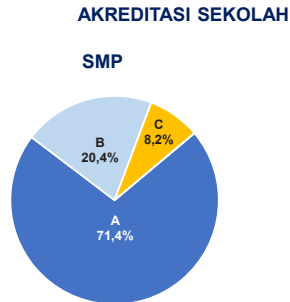
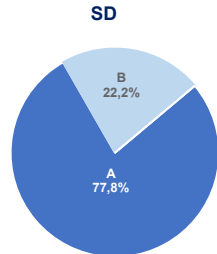


■ Alokasi Anggaran Program Urusan Pendidikan di Luar Transfer Daerah (APBD Murni)

■ Alokasi Anggaran Program Urusan Pendidikan dengan Transfer Daerah

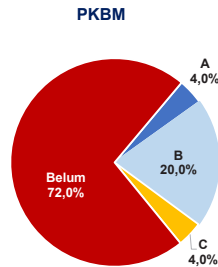
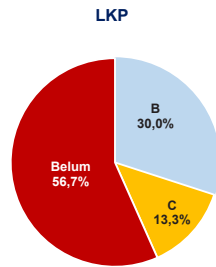
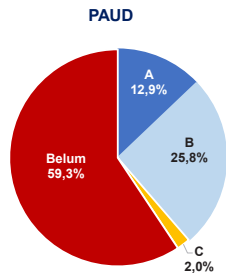
Sumber: Kemendagri, November 2019

Sumber: Ditjen. Dikdasmen, Oktober 2019



Sumber: BAN S/M, Oktober 2019

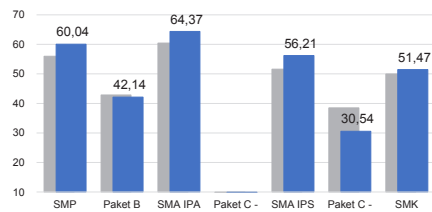
AKREDITASI PAUD DAN PNF



Sumber: BAN PAUD dan PNF, Desember 2019

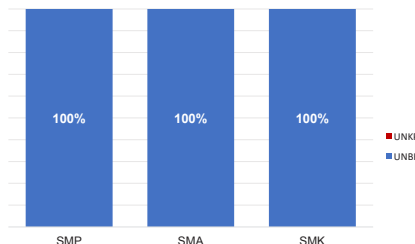
HASIL UJIAN NASIONAL

Nas.	52,82	40,17	53,00	32,07	47,42	28,52	46,72
Prov.	57,74	44,29	61,09	32,57	56,30	32,99	50,90



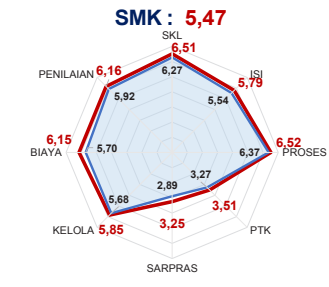
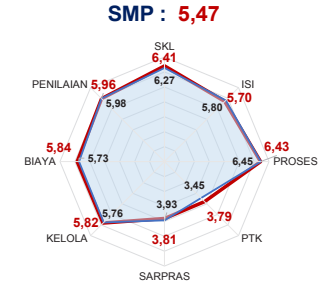
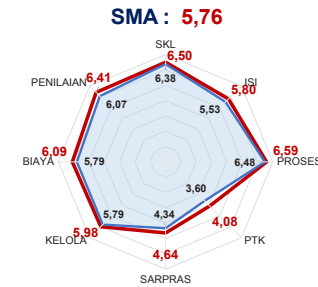
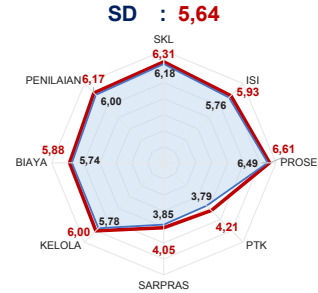
■ 2018 ■ 2019

PELAKSANAAN UNBK



Sumber: PUSPENDIK, September 2019

SKOR PMP SEKOLAH 2018

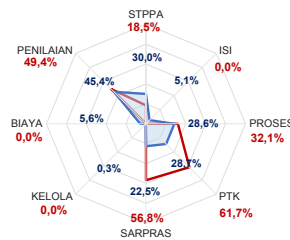


— Rata-Rata Kab./Kota — Rata-Rata Nasional

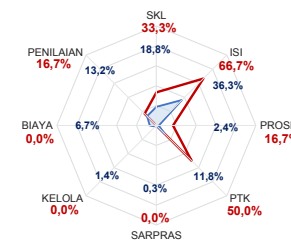
Sumber: Ditjen, Dikdasmen, Oktober 2019

PEMETAAN MUTU PAUD DAN PNF

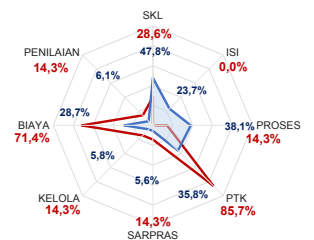
PAUD
TOTAL LEMBAGA 434
SUDAH DIPETAKAN 81



LKP
TOTAL LEMBAGA 19
SUDAH DIPETAKAN 6



PKBM
TOTAL LEMBAGA 15
SUDAH DIPETAKAN 7



— Rata-Rata Kab./Kota — Rata-Rata Nasional

Sumber: Ditjen, PAUD dan Dikmas, Oktober 2019

KEBUDAYAAN

JENIS	JUMLAH
Cagar Budaya	172
Desa Adat	0
Museum	2
Komunitas Budaya	0

Sumber: Ditjen, Kebudayaan, November 2019

BAHASA DAERAH 1

Sumber: Badan Bahasa dan Perbukuan, Oktober 2019

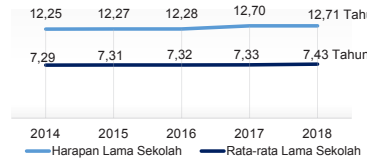
Diterbitkan oleh Kementerian Pendidikan dan Kebudayaan
Jalan Jenderal Sudirman, Senayan, Jakarta 10270, Telepon 021-5711144
Desember 2019

NERACA PENDIDIKAN DAERAH 2019



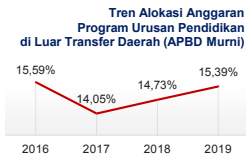
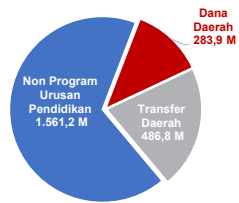
KAB. JEPARA JAWA TENGAH

IPM 2018: Kab. **71,38** | Prov. **71,12** | Nas. **71,39**



PENDANAAN PENDIDIKAN

APBD 2019: Rp2.331,89 M



Sumber: Kemendagri, November 2019

Rincian Dana Transfer Daerah Bidang Pendidikan

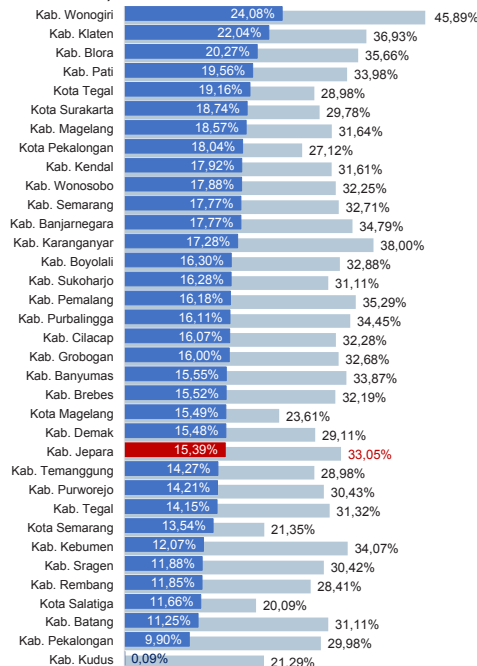
DAK Fiskal	13,65 M
TPG	189,07 M
Tamsil	0,16 M
Tunjangan Khusus Guru	1,59 M
DAU (Caji GTK PNSD)	249,29 M
BOP PAUD	33,04 M

Alokasi Anggaran Bantuan Pemerintah (APBN)

PAUD-DIKMAS	2,58 M
SD	0,00 M
SMP	0,00 M
GTK	0,74 M
Kebudayaan	0,00 M
Total	3,32 M

Sumber: Kemendikbud, Oktober 2019

ANGGARAN PROGRAM URUSAN PENDIDIKAN (DINAS PENDIDIKAN)



■ Alokasi Anggaran Program Urusan Pendidikan di Luar Transfer Daerah (APBD Murni)
■ Alokasi Anggaran Program Urusan Pendidikan dengan Transfer Daerah

Sumber: Kemendagri, November 2019

DATA PENDIDIKAN DAERAH

SATUAN PENDIDIKAN	Jumlah	PENDIDIK	Jumlah
PAUD	954	PAUD	3.678
SD	597	SD	5.163
SMP	94	SMP	1.696
SMA	23	SMA	612
SMK	50	SMK	1.160
SLB	1	SLB	42

PESERTA DIDIK **191.808** RUANG KELAS **7.681**

PAUD	41.657	PAUD	1.808
SD	87.673	SD	3.849
SMP	29.372	SMP	984
SMA	11.600	SMA	350
SMK	21.155	SMK	665
SLB	351	SLB	25

TENDIK **2.287** ROMBEL **8.863**

PAUD	1.032	PAUD	2.773
SD	405	SD	3.921
SMP	404	SMP	1.013
SMA	194	SMA	358
SMK	248	SMK	762
SLB	4	SLB	36

Sumber: Data verifikasi PDSPK, Juli 2019

DATA RASIO PENDIDIKAN

GURU:SISWA					GURU PNS:SISWA				
SD	SMP	SMA	SMK	SLB	SD	SMP	SMA	SMK	SLB
1:17	1:17	1:19	1:18	1:8	1:30	1:32	1:34	1:77	1:16

ROMBEL:SISWA					RUANG KELAS:ROMBEL				
SD	SMP	SMA	SMK	SLB	SD	SMP	SMA	SMK	SLB
1:22	1:29	1:32	1:28	1:10	1:1	1:1	1:1	1:1,1	1:1,4

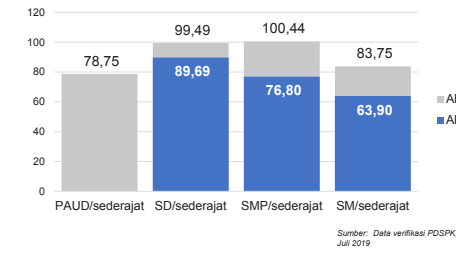
Sumber: Data verifikasi PDSPK, Juli 2019

PROGRAM INDONESIA PINTAR

Anggaran (dalam jutaan rupiah)	SD	SMP	SMA	SMK
Penerima (siswa)	14.362	6.220	2.742	4.748
	35.523	9.892	3.193	6.194

Sumber: Ditjen. GTK, Desember 2019

APK DAN APM 2018/2019 (persentase)



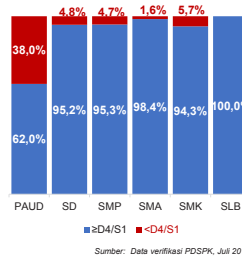
Sumber: Data verifikasi PDSPK, Juli 2019

SISWA PUTUS SEKOLAH DAN MENGULANG

	SD	SMP	SMA	SMK
PUTUS SEKOLAH	38	52	14	39
MENGULANG	1.196	70	14	56

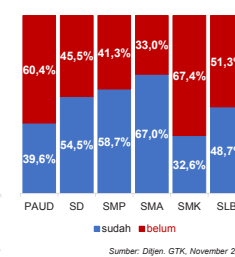
Sumber: Data verifikasi PDSPK, Juli 2019

KUALIFIKASI PENDIDIK



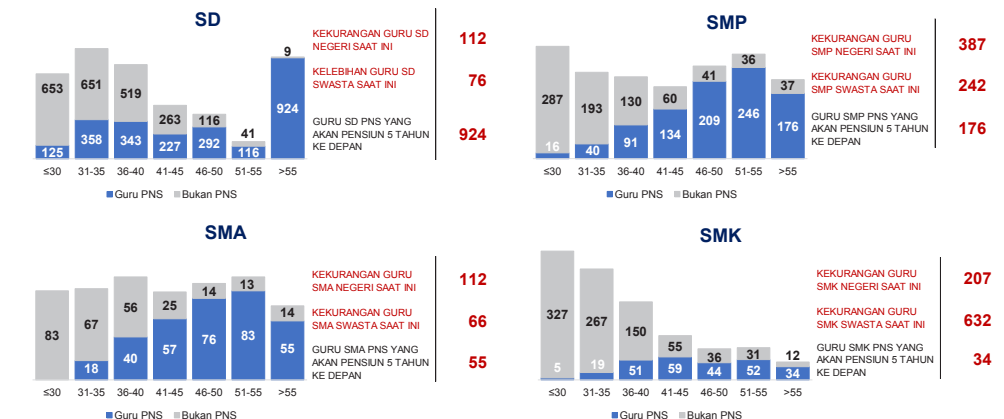
Sumber: Data verifikasi PDSPK, Juli 2019

PENDIDIK TERSERTIFIKASI

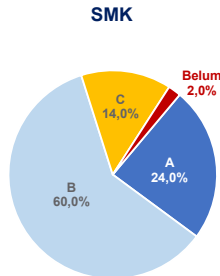
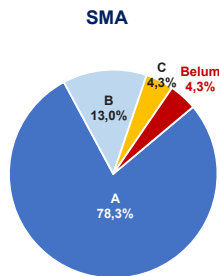
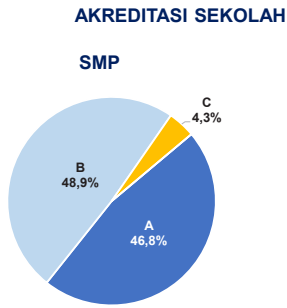
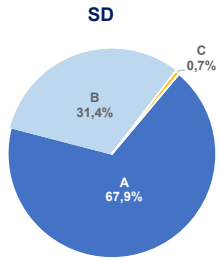


Sumber: Ditjen. GTK, November 2019

GURU MENURUT USIA

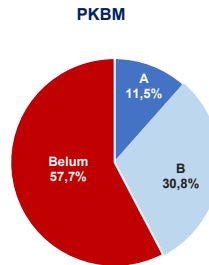
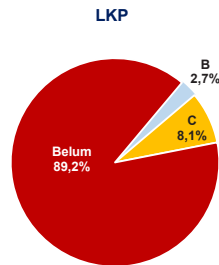
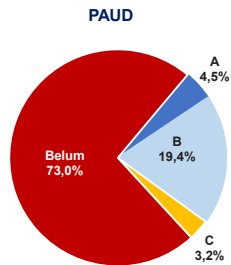


Sumber: Data Verifikasi PDSPK dan Ditjen. GTK, November 2019



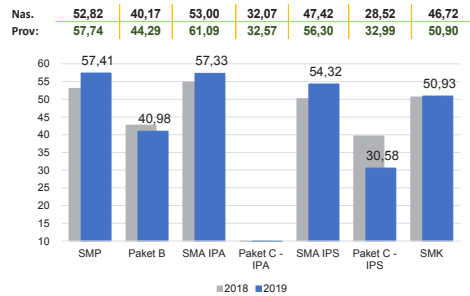
Sumber: BAN S/M, Oktober 2019

AKREDITASI PAUD DAN PNF



Sumber: BAN PAUD dan PNF, Desember 2019

HASIL UJIAN NASIONAL

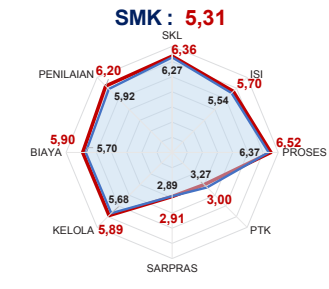
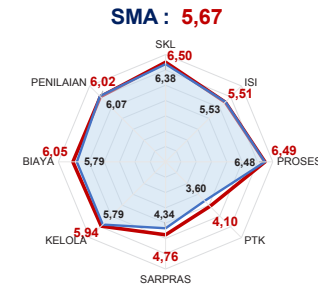
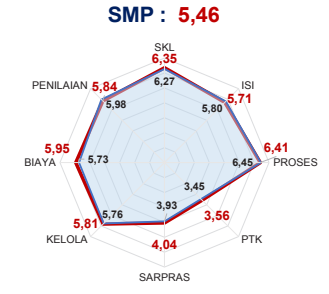
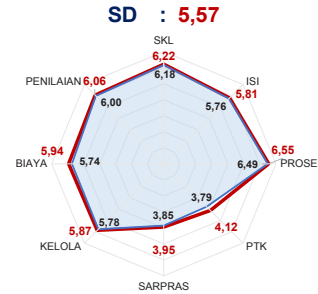


PELAKSANAAN UNBK



Sumber: PUSPENDIK, September 2019

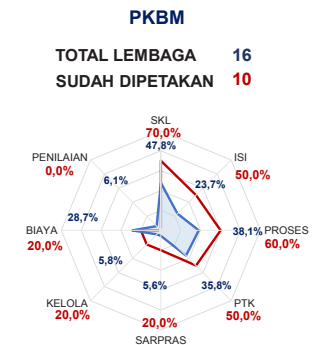
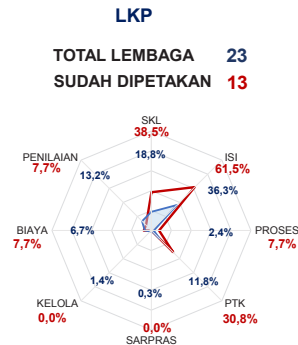
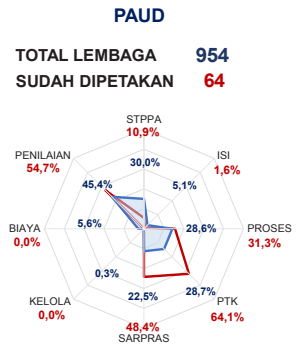
SKOR PMP SEKOLAH 2018



— Rata-Rata Kab./Kota — Rata-Rata Nasional

Sumber: Ditjen, Dikdasmen, Oktober 2019

PEMETAAN MUTU PAUD DAN PNF



— Rata-Rata Kab./Kota — Rata-Rata Nasional

Sumber: Ditjen, PAUD dan Dikmas, Oktober 2019

KEBUDAYAAN

JENIS	JUMLAH
Cagar Budaya	43
Desa Adat	0
Museum	1
Komunitas Budaya	0

Sumber: Ditjen, Kebudayaan, November 2019

BAHASA DAERAH 1

Sumber: Badan Bahasa dan Perbukuan, Oktober 2019

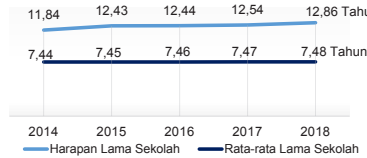
Diterbitkan oleh Kementerian Pendidikan dan Kebudayaan
Jalan Jenderal Sudirman, Senayan, Jakarta 10270, Telepon 021-5711144
Desember 2019

NERACA PENDIDIKAN DAERAH 2019



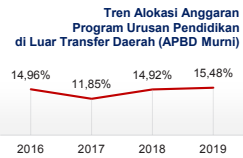
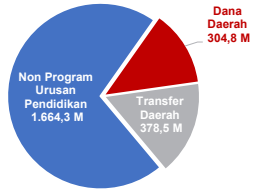
KAB. DEMAK JAWA TENGAH

IPM 2018: Kab. 71,26 | Prov. 71,12 | Nas. 71,39



PENDANAAN PENDIDIKAN

APBD 2019: Rp2.347,59 M



Sumber: Kemendagri, November 2019

Rincian Dana Transfer Daerah Bidang Pendidikan

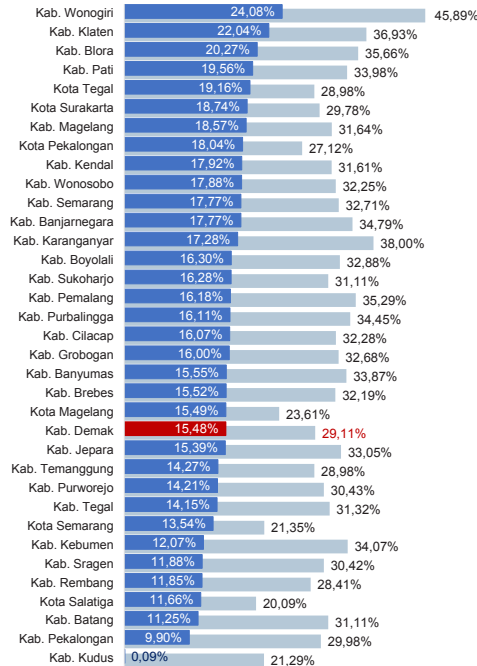
DAK Fiskal	20,43 M
TPG	167,68 M
Tamsil	1,65 M
Tunjangan Khusus Guru	0,00 M
DAU (Caji GTK PNSD)	162,60 M
BOP PAUD	26,19 M

Alokasi Anggaran Bantuan Pemerintah (APBN)

PAUD-DIKMAS	3,21 M
SD	0,00 M
SMP	0,80 M
GTK	0,84 M
Kebudayaan	0,00 M
Total	4,85 M

Sumber: Kemendikbud, Oktober 2019

ANGGARAN PROGRAM URUSAN PENDIDIKAN (DINAS PENDIDIKAN)



■ Alokasi Anggaran Program Urusan Pendidikan di Luar Transfer Daerah (APBD Murni)
■ Alokasi Anggaran Program Urusan Pendidikan dengan Transfer Daerah

Sumber: Kemendagri, November 2019

DATA PENDIDIKAN DAERAH

SATUAN PENDIDIKAN	Jumlah	PENDIDIK	Jumlah
PAUD	939	PAUD	2.470
SD	496	SD	4.739
SMP	84	SMP	1.585
SMA	33	SMA	797
SMK	58	SMK	987
SLB	2	SLB	28

PESERTA DIDIK 185.301 RUANG KELAS 7.141

SATUAN PENDIDIKAN	Jumlah	SATUAN PENDIDIKAN	Jumlah
PAUD	35.816	PAUD	1.420
SD	92.837	SD	3.786
SMP	25.683	SMP	896
SMA	15.389	SMA	452
SMK	15.368	SMK	555
SLB	208	SLB	32

TENDIK 1.922 ROMBEL 7.881

SATUAN PENDIDIKAN	Jumlah	SATUAN PENDIDIKAN	Jumlah
PAUD	948	PAUD	2.194
SD	346	SD	3.702
SMP	314	SMP	899
SMA	172	SMA	477
SMK	142	SMK	581
SLB	-	SLB	28

Sumber: Data verifikasi PDSPK, Juli 2019

DATA RASIO PENDIDIKAN

GURU:SISWA					GURU PNS:SISWA				
SD	SMP	SMA	SMK	SLB	SD	SMP	SMA	SMK	SLB
1:20	1:16	1:19	1:16	1:7	1:36	1:29	1:45	1:151	1:26

ROMBEL:SISWA					RUANG KELAS:ROMBEL				
SD	SMP	SMA	SMK	SLB	SD	SMP	SMA	SMK	SLB
1:25	1:29	1:32	1:26	1:7	1:1	1:1	1:1,1	1:1	1:0,9

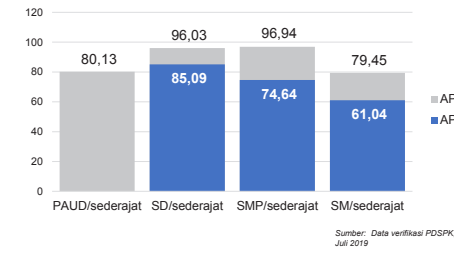
Sumber: Data verifikasi PDSPK, Juli 2019

PROGRAM INDONESIA PINTAR

	SD	SMP	SMA	SMK
Anggaran (dalam jutaan rupiah)	18.418	6.263	4.243	3.586
Penerima (dalam jutaan rupiah)	45.633	9.973	4.953	4.727

Sumber: Dijen, Dikdasmen, Oktober 2019

APK DAN APM 2018/2019 (persentase)



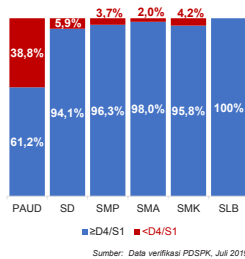
Sumber: Data verifikasi PDSPK, Juli 2019

SISWA PUTUS SEKOLAH DAN MENGULANG

	SD	SMP	SMA	SMK
PUTUS SEKOLAH	59	39	67	189
MENGULANG	952	53	12	31

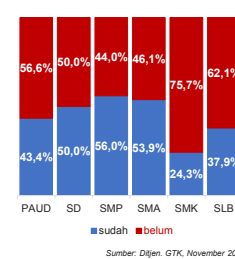
Sumber: Data verifikasi PDSPK, Juli 2019

KUALIFIKASI PENDIDIK



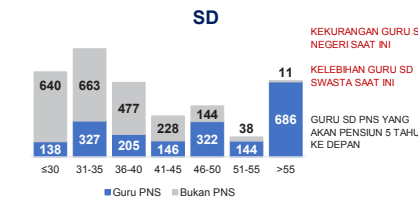
Sumber: Data verifikasi PDSPK, Juli 2019

PENDIDIK TERSERTIFIKASI



Sumber: Dijen, GTK, November 2019

GURU MENURUT USIA

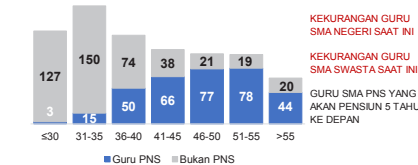


KEKURANGAN GURU SD NEGERI SAAT INI 108

KELEBIHAN GURU SD SWASTA SAAT INI 24

GURU SD PNS YANG AKAN PENSUNSI 5 TAHUN KE DEPAN 686

SMA



KEKURANGAN GURU SMA NEGERI SAAT INI 121

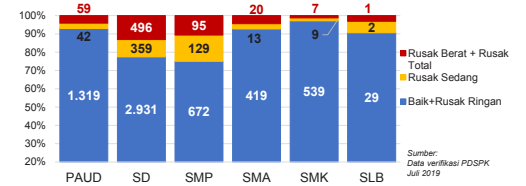
KEKURANGAN GURU SMA SWASTA SAAT INI 176

GURU SMA PNS YANG AKAN PENSUNSI 5 TAHUN KE DEPAN 44

KAB. DEMAK

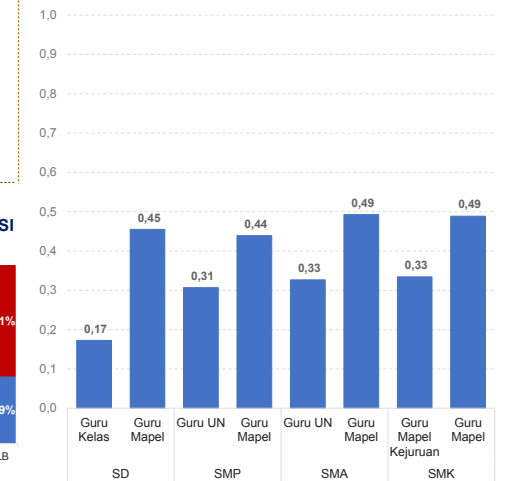
2

KONDISI RUANG KELAS



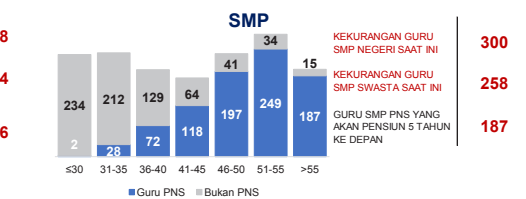
Sumber: Data verifikasi PDSPK, Juli 2019

INDEKS PEMERATAAN GURU PNS



*Semakin mendekati 0 maka semakin merata

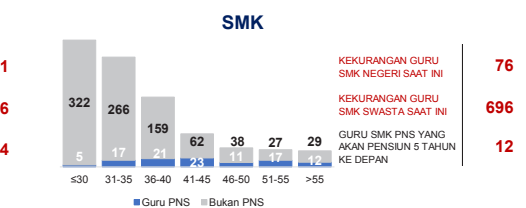
Sumber: Dijen, GTK, November 2019



KEKURANGAN GURU SMP NEGERI SAAT INI 300

KEKURANGAN GURU SMP SWASTA SAAT INI 258

GURU SMP PNS YANG AKAN PENSUNSI 5 TAHUN KE DEPAN 187

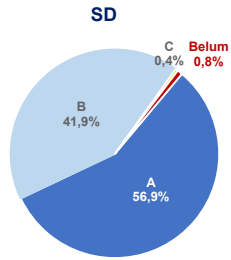


KEKURANGAN GURU SMK NEGERI SAAT INI 76

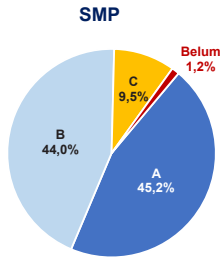
KEKURANGAN GURU SMK SWASTA SAAT INI 696

GURU SMK PNS YANG AKAN PENSUNSI 5 TAHUN KE DEPAN 12

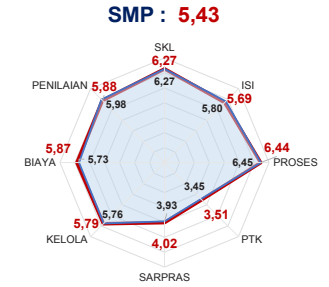
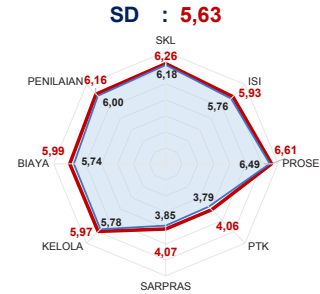
Sumber: Data Verifikasi PDSPK dan Dijen, GTK, November 2019



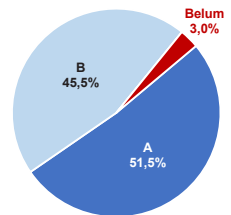
AKREDITASI SEKOLAH



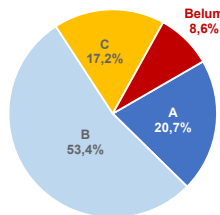
SKOR PMP SEKOLAH 2018



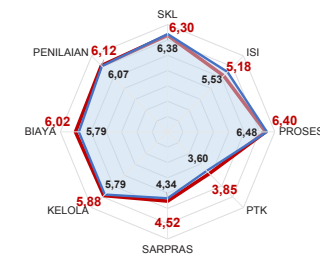
SMA



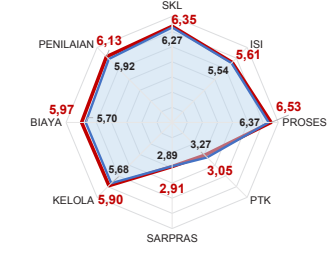
SMK



SMA : 5,53



SMK : 5,31



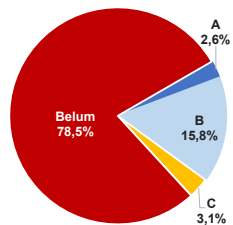
Sumber: BAN S/M, Oktober 2019

— Rata-Rata Kab./Kota — Rata-Rata Nasional

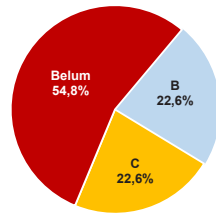
Sumber: Ditjen. Dikdasmen, Oktober 2019

AKREDITASI PAUD DAN PNF

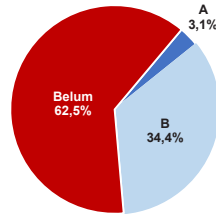
PAUD



LKP



PKBM

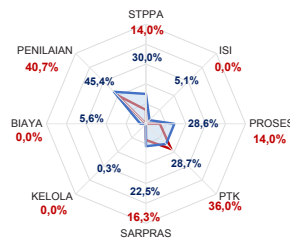


Sumber: BAN PAUD dan PNF, Desember 2019

PEMETAAN MUTU PAUD DAN PNF

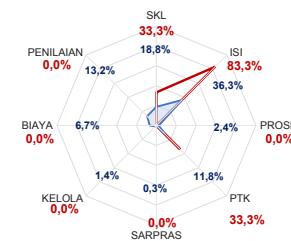
PAUD

TOTAL LEMBAGA 939
SUDAH DIPETAKAN 86



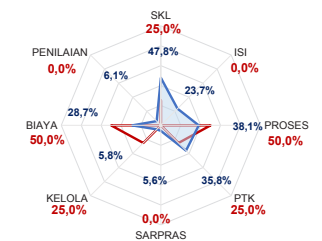
LKP

TOTAL LEMBAGA 27
SUDAH DIPETAKAN 6



PKBM

TOTAL LEMBAGA 25
SUDAH DIPETAKAN 4

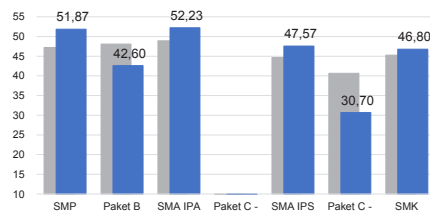


— Rata-Rata Kab./Kota — Rata-Rata Nasional

Sumber: Ditjen. PAUD dan Dikmas, Oktober 2019

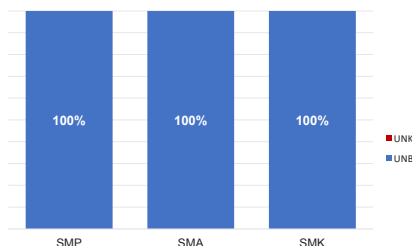
HASIL UJIAN NASIONAL

Nas.	52,82	40,17	53,00	32,07	47,42	28,52	46,72
Prov.	57,74	44,29	61,09	32,57	56,30	32,99	50,90



■ 2018 ■ 2019

PELAKSANAAN UNBK



Sumber: PUSPENDIK, September 2019

KEBUDAYAAN

JENIS	JUMLAH
Cagar Budaya	39
Desa Adat	0
Museum	2
Komunitas Budaya	0

Sumber: Ditjen. Kebudayaan, November 2019

BAHASA DAERAH 1

Sumber: Badan Bahasa dan Perbukuan, Oktober 2019

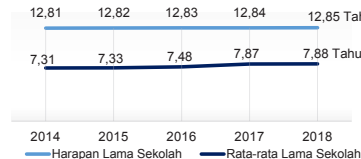
Diterbitkan oleh Kementerian Pendidikan dan Kebudayaan
Jalan Jenderal Sudirman, Senayan, Jakarta 10270, Telepon 021-5711144
Desember 2019

NERACA PENDIDIKAN DAERAH 2019



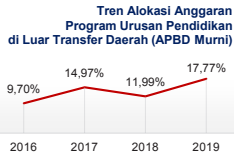
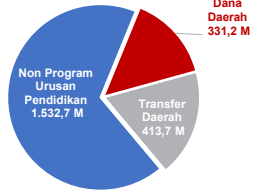
KAB. SEMARANG JAWA TENGAH

IPM 2018: Kab. 73,61 | Prov. 71,12 | Nas. 71,39



PENDANAAN PENDIDIKAN

APBD 2019: Rp2.277,67 M



Sumber: Kemendagri, November 2019

Rincian Dana Transfer Daerah Bidang Pendidikan

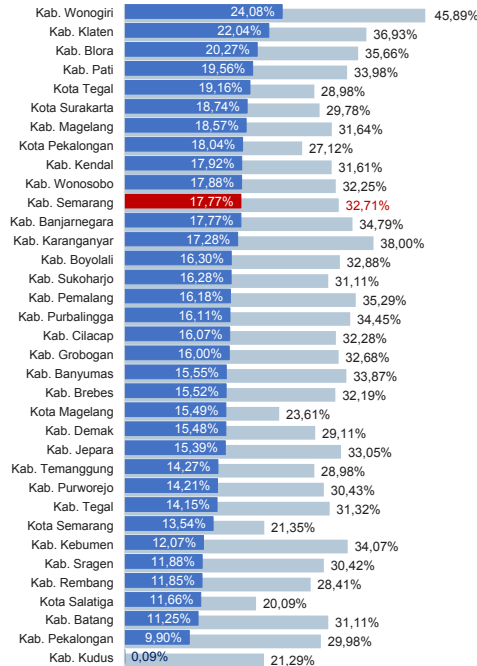
DAK Fisik	24,19 M
TPG	191,34 M
Tamsil	1,07 M
Tunjangan Khusus Guru	0,34 M
DAU (Caji GTK PNSD)	175,92 M
BOP PAUD	20,90 M

Alokasi Anggaran Bantuan Pemerintah (APBN)

PAUD-DIKMAS	0,96 M
SD	0,00 M
SMP	0,80 M
GTK	0,87 M
Kebudayaan	0,35 M
Total	2,98 M

Sumber: Kemendikbud, Oktober 2019

ANGGARAN PROGRAM URUSAN PENDIDIKAN (DINAS PENDIDIKAN)



■ Alokasi Anggaran Program Urusan Pendidikan di Luar Transfer Daerah (APBD Murni)
■ Alokasi Anggaran Program Urusan Pendidikan dengan Transfer Daerah

Sumber: Kemendagri, November 2019

DATA PENDIDIKAN DAERAH

SATUAN PENDIDIKAN	Jumlah	PENDIDIK	Jumlah
PAUD	790	PAUD	1.892
SD	508	SD	4.561
SMP	101	SMP	1.834
SMA	25	SMA	644
SMK	44	SMK	993
SLB	9	SLB	96

PESERTA DIDIK 167.631 RUANG KELAS 7.163

PAUD	27.845	PAUD	1.358
SD	75.617	SD	3.536
SMP	33.281	SMP	1.175
SMA	11.537	SMA	408
SMK	18.736	SMK	617
SLB	615	SLB	69

TENDIK 1.804 ROMBEL 7.863

PAUD	746	PAUD	2.042
SD	358	SD	3.461
SMP	366	SMP	1.135
SMA	158	SMA	382
SMK	171	SMK	715
SLB	5	SLB	128

Sumber: Data verifikasi PDSPK, Juli 2019

DATA RASIO PENDIDIKAN

GURU:SISWA					GURU PNS:SISWA				
SD	SMP	SMA	SMK	SLB	SD	SMP	SMA	SMK	SLB
1:17	1:18	1:18	1:19	1:6	1:28	1:29	1:33	1:76	1:19

ROMBEL:SISWA					RUANG KELAS:ROMBEL				
SD	SMP	SMA	SMK	SLB	SD	SMP	SMA	SMK	SLB
1:22	1:29	1:30	1:26	1:5	1:1	1:1	1:0,9	1:1,2	1:1,9

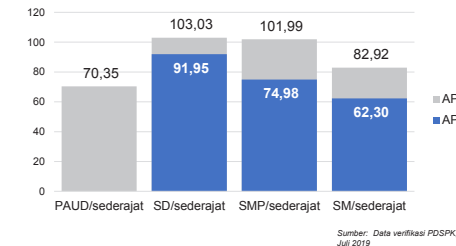
Sumber: Data verifikasi PDSPK, Juli 2019

PROGRAM INDONESIA PINTAR

Anggaran (dalam jutaan rupiah)	SD	SMP	SMA	SMK
Penerima (sewa)	7.770	4.669	1.532	3.290
	19.215	7.578	1.802	4.233

Sumber: Ditjen. Dikdasmen, Oktober 2019

APK DAN APM 2018/2019 (persentase)



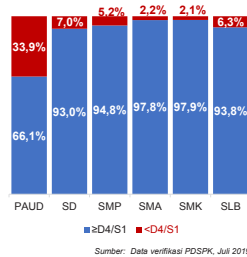
Sumber: Data verifikasi PDSPK, Juli 2019

SISWA PUTUS SEKOLAH DAN MENGULANG

	SD	SMP	SMA	SMK
PUTUS SEKOLAH	30	6	0	30
MENGULANG	1.832	192	17	47

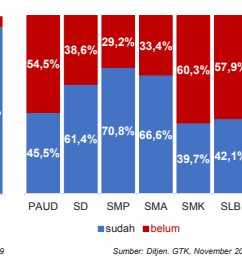
Sumber: Data verifikasi PDSPK, Juli 2019

KUALIFIKASI PENDIDIK



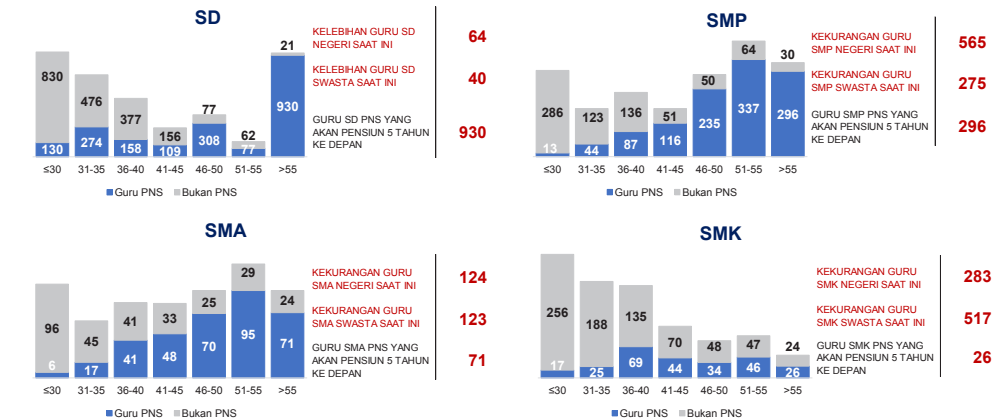
Sumber: Data verifikasi PDSPK, Juli 2019

PENDIDIK TERSERTIFIKASI



Sumber: Ditjen. GTK, November 2019

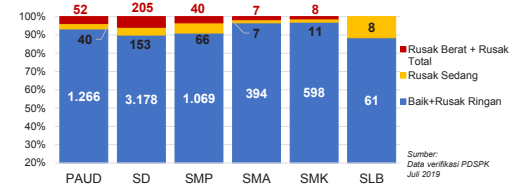
GURU MENURUT USIA



Sumber: Data Verifikasi PDSPK dan Ditjen. GTK, November 2019

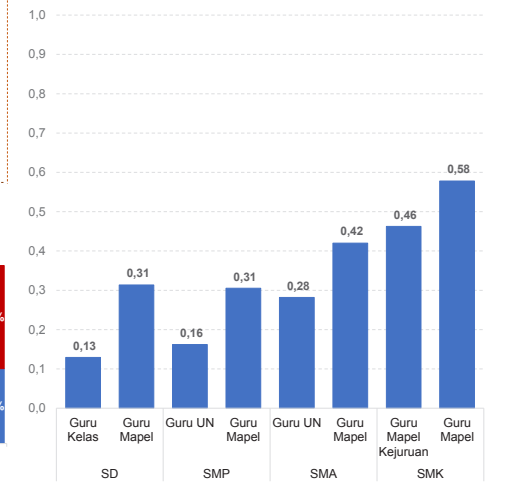
KAB. SEMARANG

KONDISI RUANG KELAS



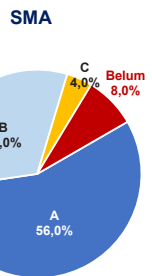
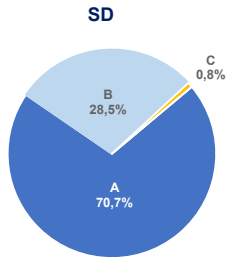
Sumber: Data verifikasi PDSPK, Juli 2019

INDEKS PEMERATAAN GURU PNS

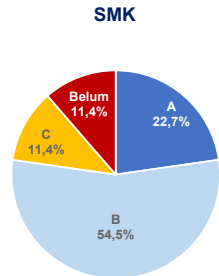
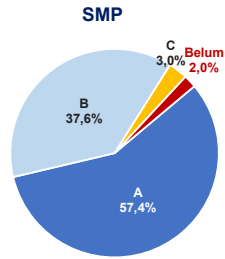


*Semakin mendekati 0 maka semakin merata

Sumber: Ditjen. GTK, November 2019

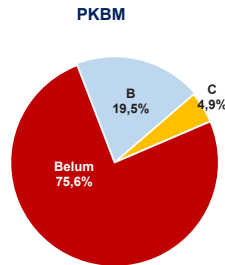
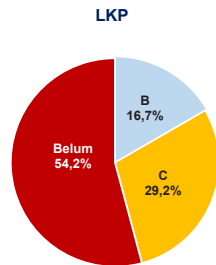
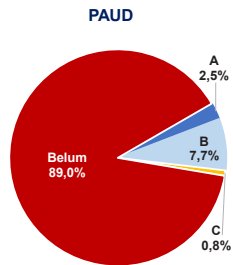


AKREDITASI SEKOLAH



Sumber: BAN S/M, Oktober 2019

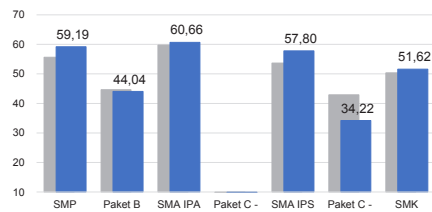
AKREDITASI PAUD DAN PNF



Sumber: BAN PAUD dan PNF, Desember 2019

HASIL UJIAN NASIONAL

Nas.	52,82	40,17	53,00	32,07	47,42	28,52	46,72
Prov:	57,74	44,29	61,09	32,57	56,30	32,99	50,90



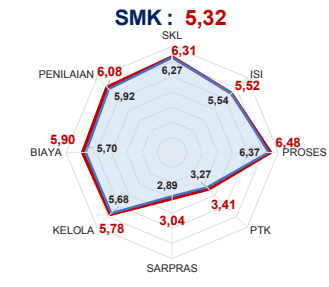
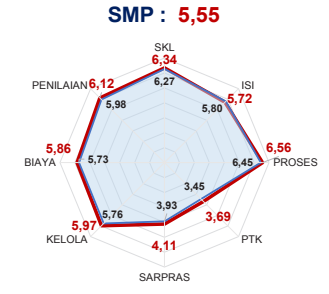
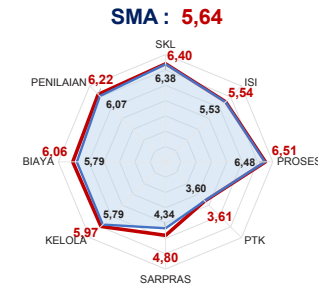
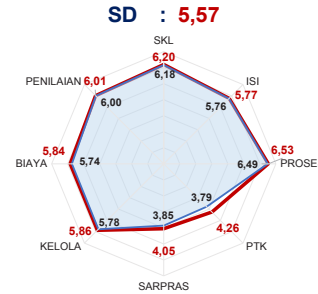
■ 2018 ■ 2019

PELAKSANAAN UNBK



Sumber: PUSPENDIK, September 2019

SKOR PMP SEKOLAH 2018

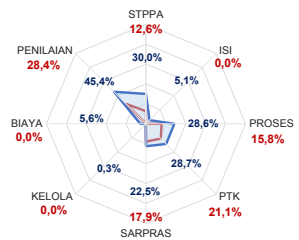


— Rata-Rata Kab./Kota — Rata-Rata Nasional

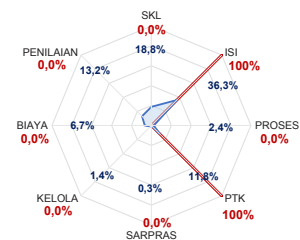
Sumber: Ditjen, Dikdasmen, Oktober 2019

PEMETAAN MUTU PAUD DAN PNF

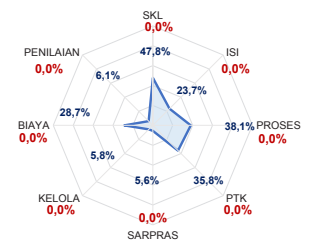
PAUD
TOTAL LEMBAGA 790
SUDAH DIPETAKAN 95



LKP
TOTAL LEMBAGA 15
SUDAH DIPETAKAN 1



PKBM
TOTAL LEMBAGA 16
SUDAH DIPETAKAN 0



— Rata-Rata Kab./Kota — Rata-Rata Nasional

Sumber: Ditjen, PAUD dan Dikmas, Oktober 2019

KEBUDAYAAN

JENIS	JUMLAH
Cagar Budaya	733
Desa Adat	0
Museum	3
Komunitas Budaya	2

Sumber: Ditjen, Kebudayaan, November 2019

BAHASA DAERAH 1

Sumber: Badan Bahasa dan Perbukuan, Oktober 2019

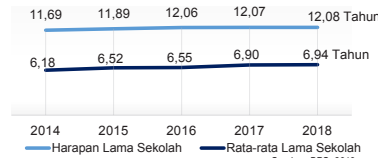
Diterbitkan oleh Kementerian Pendidikan dan Kebudayaan
Jalan Jenderal Sudirman, Senayan, Jakarta 10270, Telepon 021-5711144
Desember 2019

NERACA PENDIDIKAN DAERAH 2019



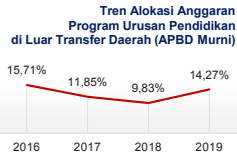
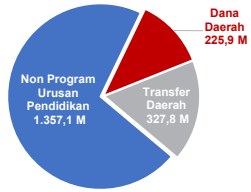
KAB. TEMANGGUNG JAWA TENGAH

IPM 2018: Kab. **68,83** | Prov. **71,12** | Nas. **71,39**



PENDANAAN PENDIDIKAN

APBD 2019: Rp1.910,78 M



Sumber: Kemendagri, November 2019

Rincian Dana Transfer Daerah Bidang Pendidikan

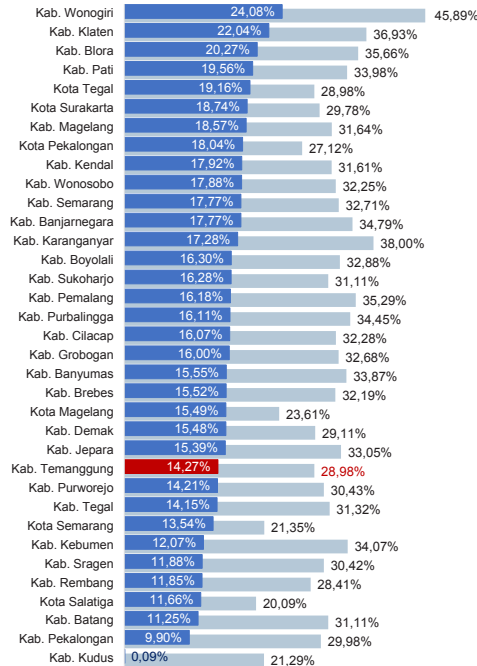
DAK Fiskal	20,17 M
TPG	144,30 M
Tamsil	0,02 M
Tunjangan Khusus Guru	0,00 M
DAU (Caji GTK PNSD)	147,65 M
BOP PAUD	15,67 M

Alokasi Anggaran Bantuan Pemerintah (APBN)

PAUD-DIKMAS	0,81 M
SD	0,00 M
SMP	0,00 M
GTK	0,66 M
Kebudayaan	0,00 M
Total	1,47 M

Sumber: Kemdikbud, Oktober 2019

ANGGARAN PROGRAM URUSAN PENDIDIKAN (DINAS PENDIDIKAN)



■ Alokasi Anggaran Program Urusan Pendidikan di Luar Transfer Daerah (APBD Murni)
■ Alokasi Anggaran Program Urusan Pendidikan dengan Transfer Daerah

Sumber: Kemendagri, November 2019

DATA PENDIDIKAN DAERAH

SATUAN PENDIDIKAN	Jumlah	PENDIDIK	Jumlah
PAUD	612	PAUD	1.409
SD	433	SD	3.566
SMP	75	SMP	1.405
SMA	16	SMA	376
SMK	23	SMK	654
SLB	2	SLB	32

PESERTA DIDIK **125.045** RUANG KELAS **5.433**

PAUD	21.204	PAUD	1.019
SD	58.911	SD	2.843
SMP	24.445	SMP	891
SMA	6.547	SMA	221
SMK	13.641	SMK	441
SLB	297	SLB	18

TENDIK **1.418** ROMBEL **5.942**

PAUD	626	PAUD	1.494
SD	190	SD	2.860
SMP	345	SMP	869
SMA	83	SMA	218
SMK	172	SMK	447
SLB	2	SLB	54

Sumber: Data verifikasi PDSPK, Juli 2019

DATA RASIO PENDIDIKAN

GURU:SISWA					GURU PNS:SISWA				
SD	SMP	SMA	SMK	SLB	SD	SMP	SMA	SMK	SLB
1:17	1:17	1:17	1:21	1:9	1:31	1:29	1:31	1:66	1:17

ROMBEL:SISWA					RUANG KELAS:ROMBEL				
SD	SMP	SMA	SMK	SLB	SD	SMP	SMA	SMK	SLB
1:21	1:28	1:30	1:31	1:6	1:1	1:1	1:1	1:1	1:3

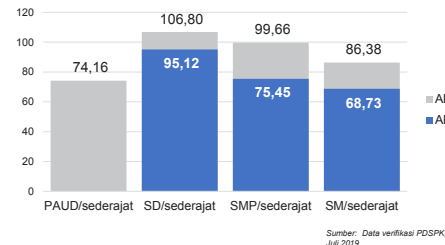
Sumber: Data verifikasi PDSPK, Juli 2019

PROGRAM INDONESIA PINTAR

Anggaran (dalam jutaan rupiah)	SD	SMP	SMA	SMK
	9.546	5.223	1.134	2.665
Penerima (siswa)	23.267	8.329	1.343	3.656

Sumber: Ditjen. GTK, Desember 2019

APK DAN APM 2018/2019 (persentase)



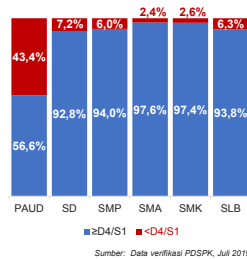
Sumber: Data verifikasi PDSPK, Juli 2019

SISWA PUTUS SEKOLAH DAN MENGULANG

	SD	SMP	SMA	SMK
PUTUS SEKOLAH	33	20	12	4
MENGULANG	2.277	88	14	21

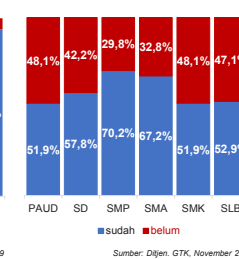
Sumber: Data verifikasi PDSPK, Juli 2019

KUALIFIKASI PENDIDIK



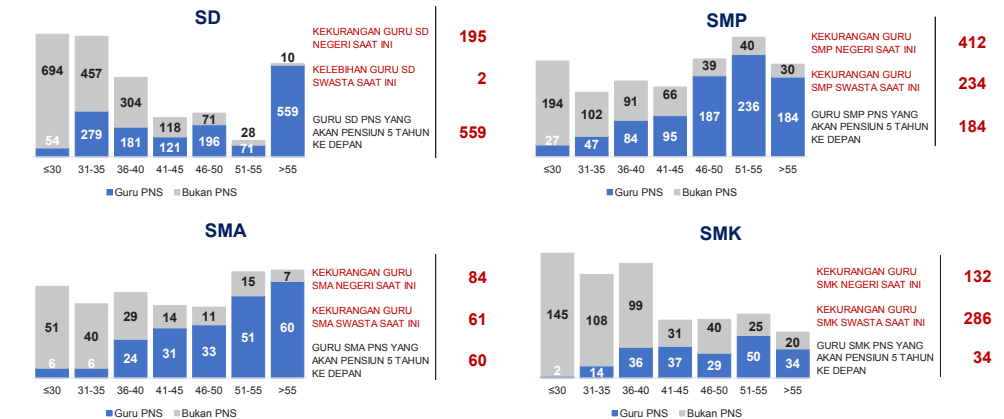
Sumber: Data verifikasi PDSPK, Juli 2019

PENDIDIK TERSERTIFIKASI



Sumber: Ditjen. GTK, November 2019

GURU MENURUT USIA

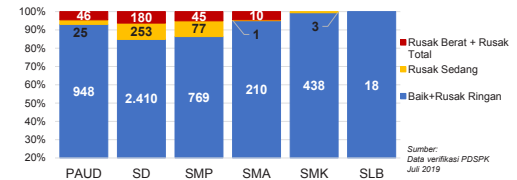


Sumber: Data Verifikasi PDSPK dan Ditjen. GTK, November 2019

KAB. TEMANGGUNG

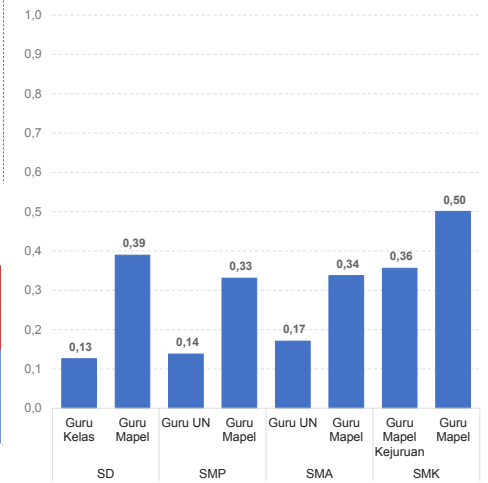
2

KONDISI RUANG KELAS



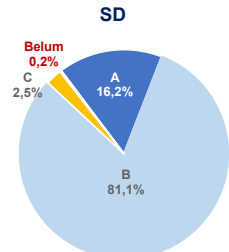
Sumber: Data verifikasi PDSPK, Juli 2019

INDEKS PEMERATAAN GURU PNS

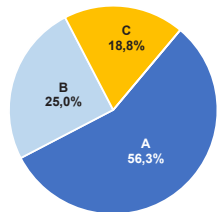


*Semakin mendekati 0 maka semakin merata

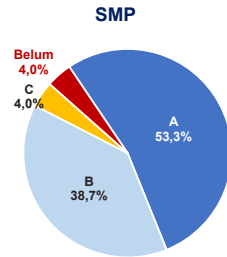
Sumber: Ditjen. GTK, November 2019



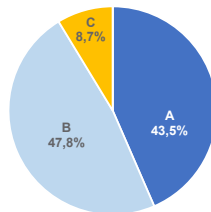
SMA



AKREDITASI SEKOLAH

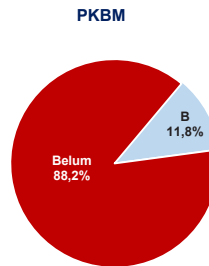
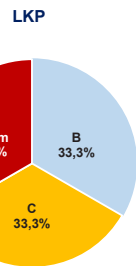
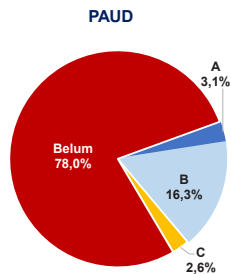


SMK



Sumber: BAN S/M, Oktober 2019

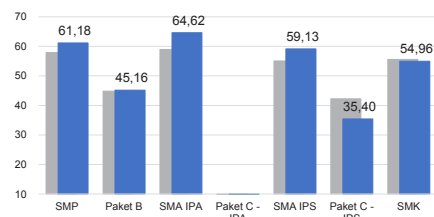
AKREDITASI PAUD DAN PNF



Sumber: BAN PAUD dan PNF, Desember 2019

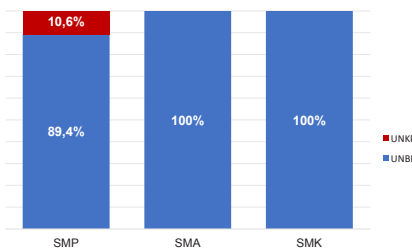
HASIL UJIAN NASIONAL

Nas.	52,82	40,17	53,00	32,07	47,42	28,52	46,72
Prov:	57,74	44,29	61,09	32,57	56,30	32,99	50,90



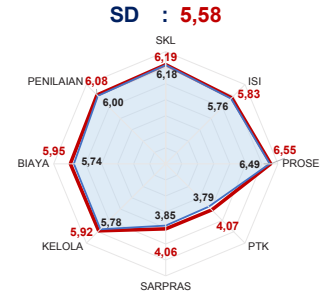
2018 2019

PELAKSANAAN UNBK

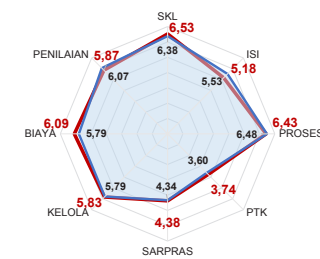


Sumber: PUSPENDIK, September 2019

SKOR PMP SEKOLAH 2018



SMA : 5,51



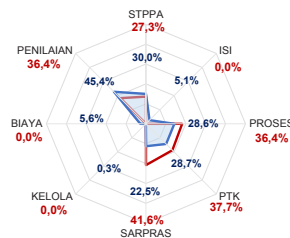
— Rata-Rata Kab./Kota — Rata-Rata Nasional

Sumber: Ditjen, Dikdasmen, Oktober 2019

PEMETAAN MUTU PAUD DAN PNF

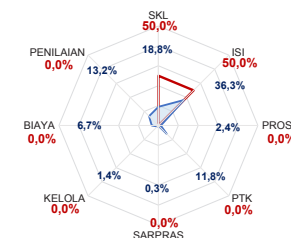
PAUD

TOTAL LEMBAGA 612
SUDAH DIPETAKAN 77



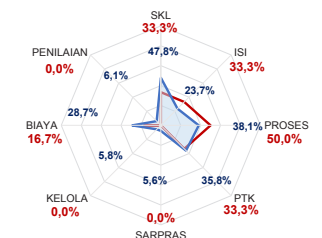
LKP

TOTAL LEMBAGA 20
SUDAH DIPETAKAN 4



PKBM

TOTAL LEMBAGA 22
SUDAH DIPETAKAN 6



— Rata-Rata Kab./Kota — Rata-Rata Nasional

Sumber: Ditjen, PAUD dan Dikmas, Oktober 2019

KEBUDAYAAN

JENIS	JUMLAH
Cagar Budaya	43
Desa Adat	0
Museum	0
Komunitas Budaya	0

Sumber: Ditjen, Kebudayaan, November 2019

BAHASA DAERAH 1

Sumber: Badan Bahasa dan Perbukuan, Oktober 2019

Diterbitkan oleh Kementerian Pendidikan dan Kebudayaan
Jalan Jenderal Sudirman, Senayan, Jakarta 10270, Telepon 021-5711144
Desember 2019

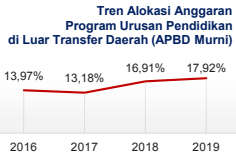
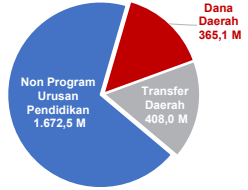
NERACA PENDIDIKAN DAERAH 2019



KAB. KENDAL JAWA TENGAH

PENDANAAN PENDIDIKAN

APBD 2019: Rp2.445,49 M



Sumber: Kemendagri, November 2019

Rincian Dana Transfer Daerah Bidang Pendidikan

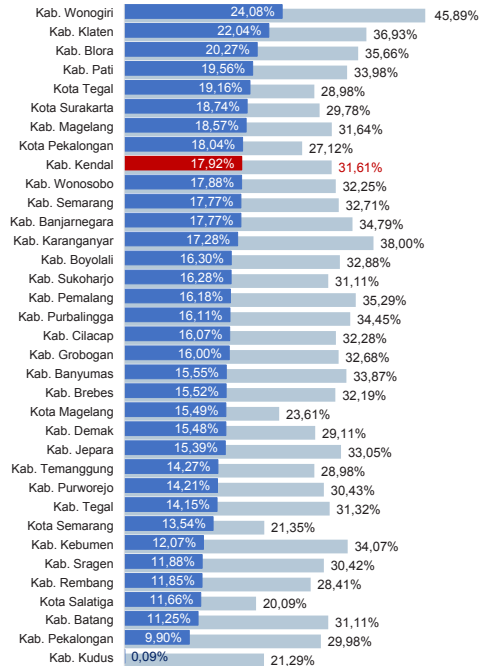
DAK Fisik	20,83 M
TPG	190,10 M
Tamsil	0,00 M
Tunjangan Khusus Guru	0,00 M
DAU (Caji GTK PNSD)	168,88 M
BOP PAUD	28,15 M

Alokasi Anggaran Bantuan Pemerintah (APBN)

PAUD-DIKMAS	3,61 M
SD	0,00 M
SMP	0,75 M
GTK	1,04 M
Kebudayaan	0,00 M
Total	5,40 M

Sumber: Kemendikbud, Oktober 2019

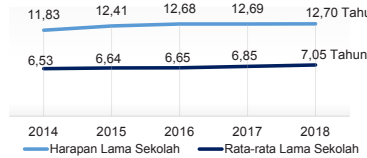
ANGGARAN PROGRAM URUSAN PENDIDIKAN (DINAS PENDIDIKAN)



■ Alokasi Anggaran Program Urusan Pendidikan di Luar Transfer Daerah (APBD Murni)
■ Alokasi Anggaran Program Urusan Pendidikan dengan Transfer Daerah

Sumber: Kemendagri, November 2019

IPM 2018: Kab. 71,28 | Prov. 71,12 | Nas. 71,39



Sumber: EPS, 2019

DATA PENDIDIKAN DAERAH

SATUAN PENDIDIKAN	1.614	PENDIDIK	10.527
PAUD	845	PAUD	2.200
SD	574	SD	4.329
SMP	106	SMP	1.908
SMA	34	SMA	733
SMK	49	SMK	1.271
SLB	6	SLB	86

PESERTA DIDIK 187.707 RUANG KELAS 7.473

PAUD	35.058	PAUD	1.469
SD	82.240	SD	3.645
SMP	34.035	SMP	1.240
SMA	12.307	SMA	449
SMK	23.409	SMK	632
SLB	658	SLB	38

TENDIK 2.095 ROMBEL 8.445

PAUD	848	PAUD	2.295
SD	245	SD	3.653
SMP	508	SMP	1.167
SMA	186	SMA	403
SMK	307	SMK	814
SLB	1	SLB	113

Sumber: Data verifikasi PDSPK, Juli 2019

DATA RASIO PENDIDIKAN

GURU:SISWA					GURU PNS:SISWA				
SD	SMP	SMA	SMK	SLB	SD	SMP	SMA	SMK	SLB
1:19	1:18	1:17	1:18	1:8	1:32	1:32	1:33	1:88	1:33

ROMBEL:SISWA					RUANG KELAS:ROMBEL				
SD	SMP	SMA	SMK	SLB	SD	SMP	SMA	SMK	SLB
1:23	1:29	1:31	1:29	1:6	1:1	1:0,9	1:0,9	1:1,3	1:3

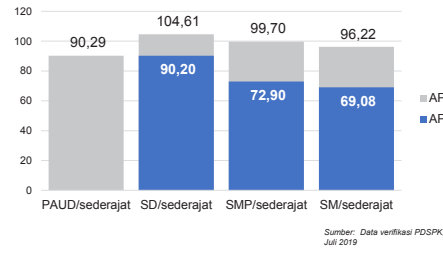
Sumber: Data verifikasi PDSPK, Juli 2019

PROGRAM INDONESIA PINTAR

Anggaran (dalam jutaan rupiah)	SD	SMP	SMA	SMK
Penerima (stawi)	10.135	5.704	2.597	3.654
Penerima (stawi)	24.973	9.172	3.094	4.851

Sumber: Ditjen. Dikdasmen, Oktober 2019

APK DAN APM 2018/2019 (persentase)



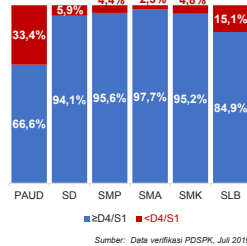
Sumber: Data verifikasi PDSPK, Juli 2019

SISWA PUTUS SEKOLAH DAN MENGULANG

	SD	SMP	SMA	SMK
PUTUS SEKOLAH	24	50	15	39
MENGULANG	1.306	107	10	77

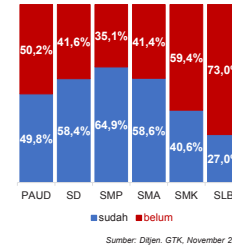
Sumber: Data verifikasi PDSPK, Juli 2019

KUALIFIKASI PENDIDIK



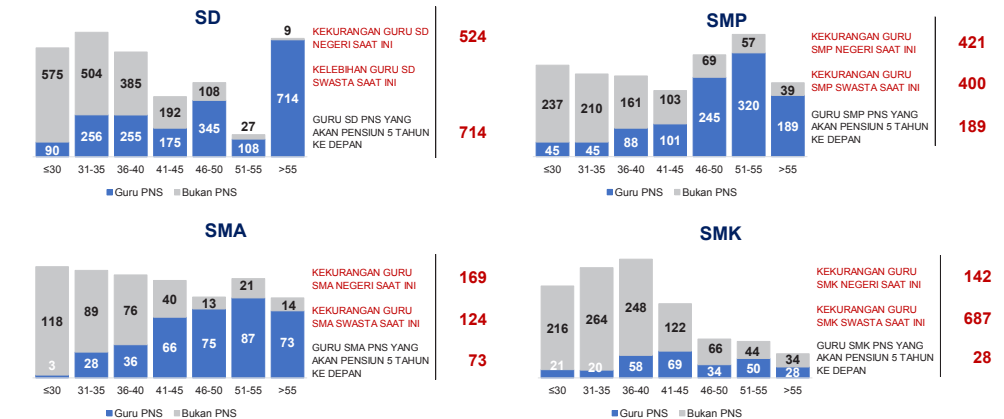
Sumber: Data verifikasi PDSPK, Juli 2019

PENDIDIK TERSERTIFIKASI



Sumber: Ditjen. GTK, November 2019

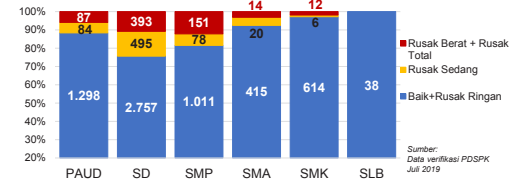
GURU MENURUT USIA



Sumber: Data Verifikasi PDSPK dan Ditjen. GTK, November 2019

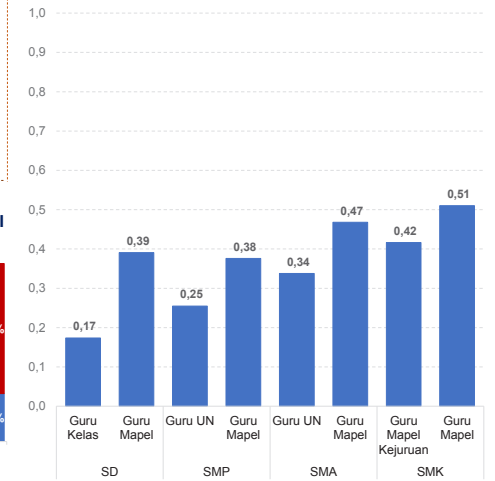
KAB. KENDAL

KONDISI RUANG KELAS



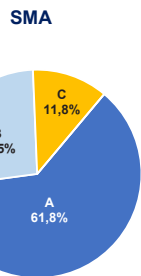
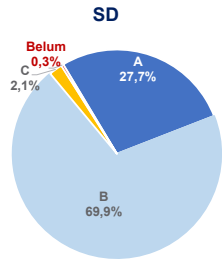
Sumber: Data verifikasi PDSPK, Juli 2019

INDEKS PEMERATAAN GURU PNS

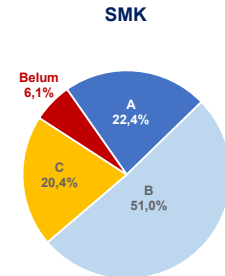
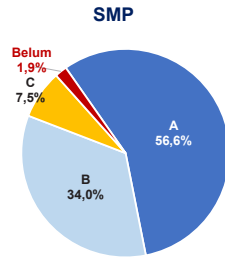


*Semakin mendekati 0 maka semakin merata

Sumber: Ditjen. GTK, November 2019

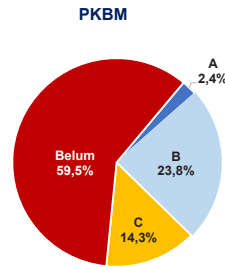
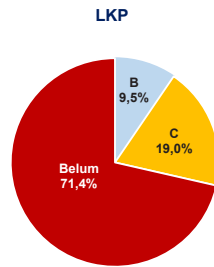
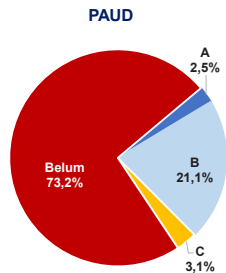


AKREDITASI SEKOLAH



Sumber: BAN S/M, Oktober 2019

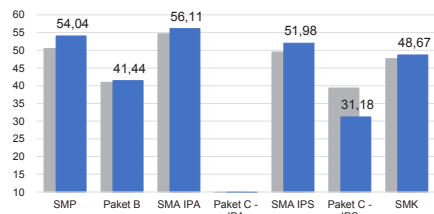
AKREDITASI PAUD DAN PNF



Sumber: BAN PAUD dan PNF, Desember 2019

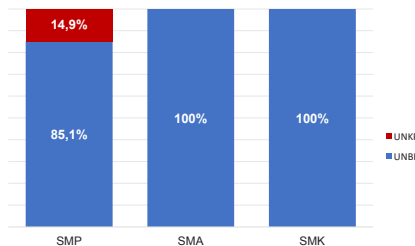
HASIL UJIAN NASIONAL

Nas.	52,82	40,17	53,00	32,07	47,42	28,52	46,72
Prov:	57,74	44,29	61,09	32,57	56,30	32,99	50,90



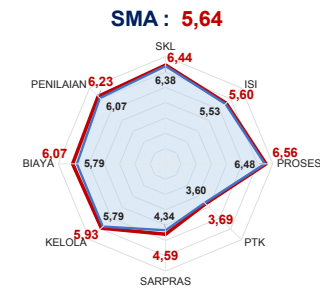
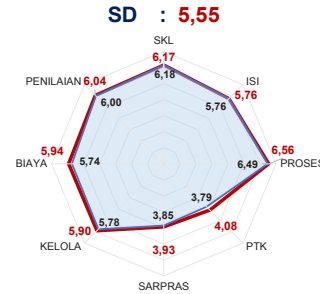
■ 2018 ■ 2019

PELAKSANAAN UNBK



Sumber: PUSPENDIK, September 2019

SKOR PMP SEKOLAH 2018



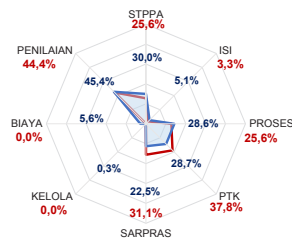
— Rata-Rata Kab./Kota — Rata-Rata Nasional

Sumber: Ditjen, Dikdasmen, Oktober 2019

PEMETAAN MUTU PAUD DAN PNF

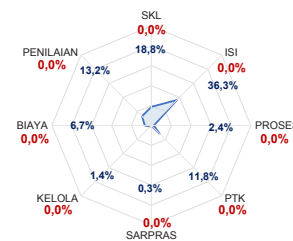
PAUD

TOTAL LEMBAGA 845
SUDAH DIPETAKAN 90



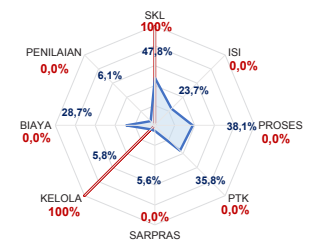
LKP

TOTAL LEMBAGA 14
SUDAH DIPETAKAN 0



PKBM

TOTAL LEMBAGA 20
SUDAH DIPETAKAN 1



— Rata-Rata Kab./Kota — Rata-Rata Nasional

Sumber: Ditjen, PAUD dan Dikmas, Oktober 2019

KEBUDAYAAN

JENIS	JUMLAH
Cagar Budaya	11
Desa Adat	0
Museum	0
Komunitas Budaya	0

Sumber: Ditjen, Kebudayaan, November 2019

BAHASA DAERAH 1

Sumber: Badan Bahasa dan Perbukuan, Oktober 2019

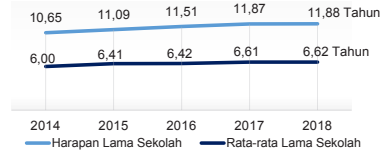
Diterbitkan oleh Kementerian Pendidikan dan Kebudayaan
Jalan Jenderal Sudirman, Senayan, Jakarta 10270, Telepon 021-5711144
Desember 2019

NERACA PENDIDIKAN DAERAH 2019



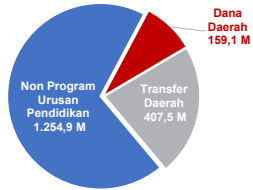
KAB. BATANG JAWA TENGAH

IPM 2018: Kab. **67,86** | Prov. **71,12** | Nas. **71,39**



PENDANAAN PENDIDIKAN

APBD 2019: Rp1.821,47 M



Tren Alokasi Anggaran Program Urusan Pendidikan di Luar Transfer Daerah (APBD Murni)



Sumber: Kemendagri, November 2019

Rincian Dana Transfer Daerah Bidang Pendidikan

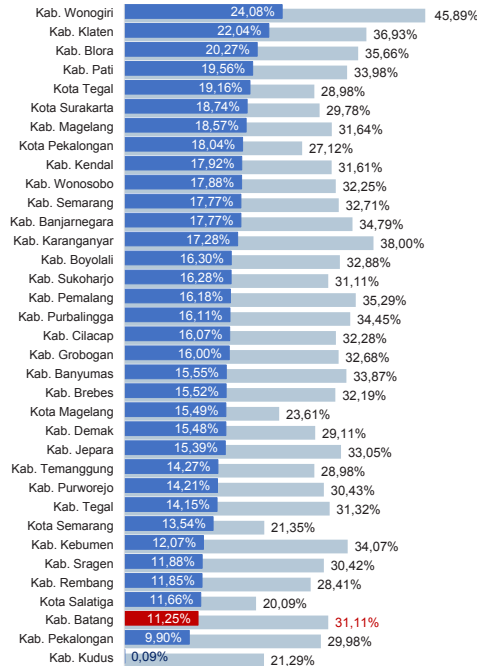
DAK Fisik	12,80 M
TPG	137,45 M
Tamsil	0,00 M
Tunjangan Khusus Guru	0,00 M
DAU (Caji GTK PNSD)	238,01 M
BOP PAUD	19,27 M

Alokasi Anggaran Bantuan Pemerintah (APBN)

PAUD-DIKMAS	1,17 M
SD	0,00 M
SMP	0,00 M
GTK	0,81 M
Kebudayaan	0,00 M
Total	1,98 M

Sumber: Kemendikbud, Oktober 2019

ANGGARAN PROGRAM URUSAN PENDIDIKAN (DINAS PENDIDIKAN)



■ Alokasi Anggaran Program Urusan Pendidikan di Luar Transfer Daerah (APBD Murni)
■ Alokasi Anggaran Program Urusan Pendidikan dengan Transfer Daerah

Sumber: Kemendagri, November 2019

DATA PENDIDIKAN DAERAH

SATUAN PENDIDIKAN	Jumlah	PENDIDIK	Jumlah
PAUD	619	PAUD	1.518
SD	457	SD	3.508
SMP	71	SMP	1.334
SMA	15	SMA	380
SMK	29	SMK	640
SLB	1	SLB	22

PESERTA DIDIK **127.493** RUANG KELAS **5.406**

SATUAN PENDIDIKAN	Peserta Didik	Ruang Kelas
PAUD	24.982	1.134
SD	59.513	2.907
SMP	23.970	782
SMA	6.196	202
SMK	12.661	369
SLB	171	12

TENDIK **1.531** ROMBEL **6.041**

SATUAN PENDIDIKAN	Tendik	Rombel
PAUD	662	1.666
SD	264	2.892
SMP	366	844
SMA	95	196
SMK	142	427
SLB	2	16

Sumber: Data verifikasi PDSPK, Juli 2019

DATA RASIO PENDIDIKAN

GURU:SISWA					GURU PNS:SISWA				
SD	SMP	SMA	SMK	SLB	SD	SMP	SMA	SMK	SLB
1:17	1:18	1:16	1:20	1:8	1:30	1:27	1:25	1:106	1:19

ROMBEL:SISWA					RUANG KELAS:ROMBEL				
SD	SMP	SMA	SMK	SLB	SD	SMP	SMA	SMK	SLB
1:21	1:28	1:32	1:30	1:11	1:1	1:1,1	1:1	1:1,2	1:1,3

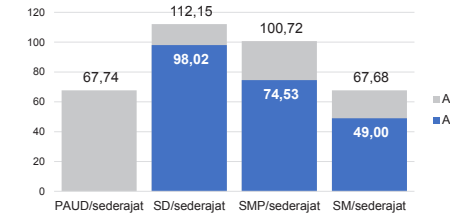
Sumber: Data verifikasi PDSPK, Juli 2019

PROGRAM INDONESIA PINTAR

Anggaran (dalam jutaan rupiah)	SD	SMP	SMA	SMK
Penerima (stewa)	10.783	4.439	920	2.139
Penerima (stewa)	26.443	7.073	1.094	3.016

Sumber: Dijen, Dikdasmen, Oktober 2019

APK DAN APM 2018/2019 (persentase)



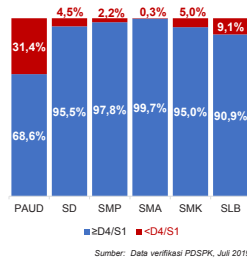
Sumber: Data verifikasi PDSPK, Juli 2019

SISWA PUTUS SEKOLAH DAN MENGULANG

	SD	SMP	SMA	SMK
PUTUS SEKOLAH	92	36	11	32
MENGULANG	1.340	154	23	73

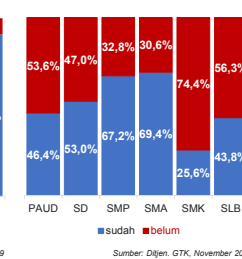
Sumber: Data verifikasi PDSPK, Juli 2019

KUALIFIKASI PENDIDIK



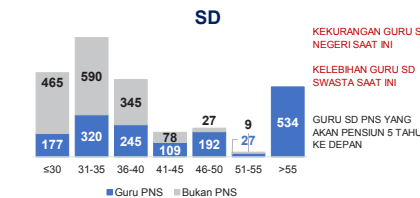
Sumber: Data verifikasi PDSPK, Juli 2019

PENDIDIK TERSERTIFIKASI

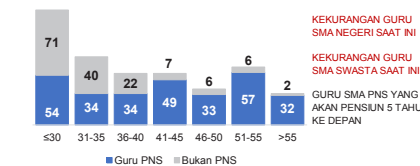


Sumber: Dijen, GTK, November 2019

GURU MENURUT USIA



SMA

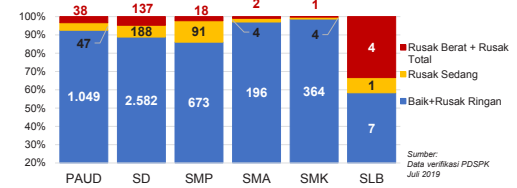


Sumber: Data verifikasi PDSPK dan Dijen, GTK, November 2019

KAB. BATANG

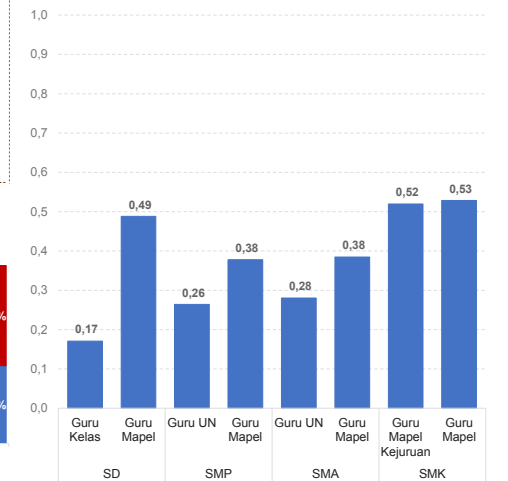
2

KONDISI RUANG KELAS



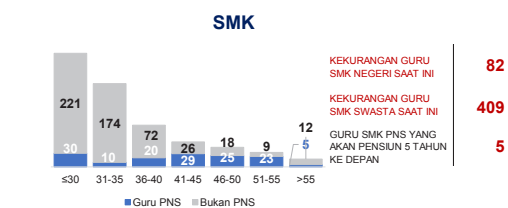
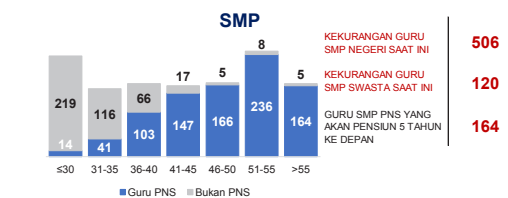
Sumber: Data verifikasi PDSPK, Juli 2019

INDEKS PEMERATAAN GURU PNS

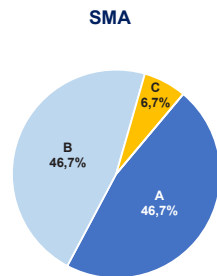
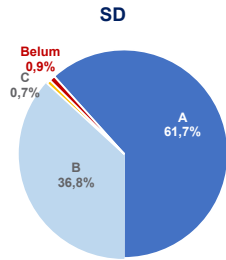


*Semakin mendekati 0 maka semakin merata

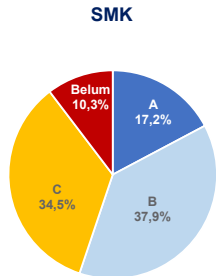
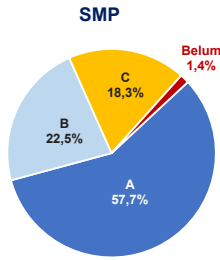
Sumber: Dijen, GTK, November 2019



Sumber: Data verifikasi PDSPK dan Dijen, GTK, November 2019

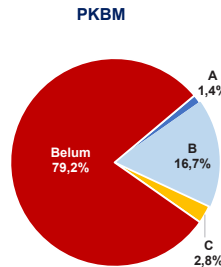
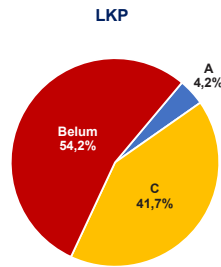
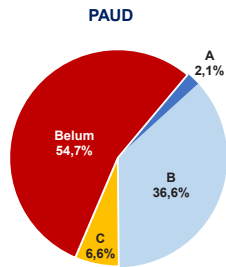


AKREDITASI SEKOLAH



Sumber: BAN S/M, Oktober 2019

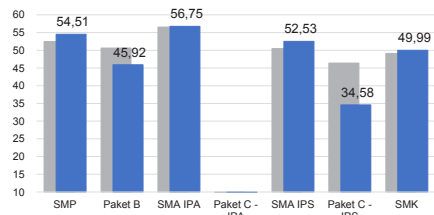
AKREDITASI PAUD DAN PNF



Sumber: BAN PAUD dan PNF, Desember 2019

HASIL UJIAN NASIONAL

Nas.	52,82	40,17	53,00	32,07	47,42	28,52	46,72
Prov.	57,74	44,29	61,09	32,57	56,30	32,99	50,90



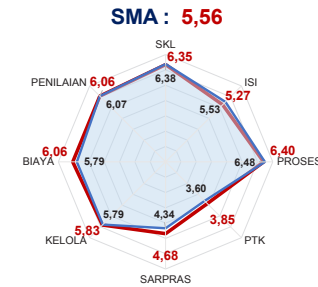
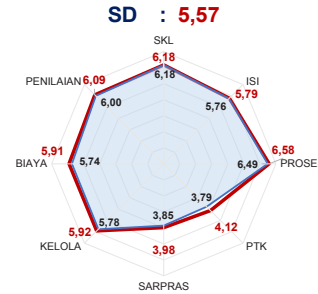
■ 2018 ■ 2019

PELAKSANAAN UNBK



Sumber: PUSPENDIK, September 2019

SKOR PMP SEKOLAH 2018



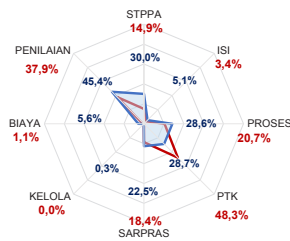
— Rata-Rata Kab./Kota — Rata-Rata Nasional

Sumber: Ditjen, Dikdasmen, Oktober 2019

PEMETAAN MUTU PAUD DAN PNF

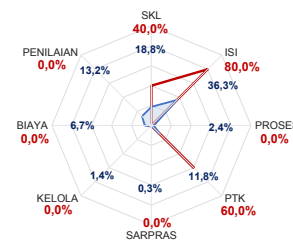
PAUD

TOTAL LEMBAGA: 619
SUDAH DIPETAKAN: 87



LKP

TOTAL LEMBAGA: 11
SUDAH DIPETAKAN: 5

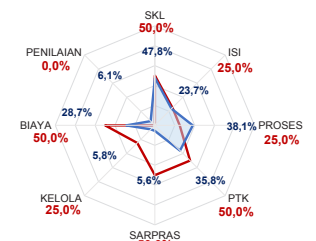


— Rata-Rata Kab./Kota — Rata-Rata Nasional

Sumber: Ditjen, PAUD dan Dikmas, Oktober 2019

PKBM

TOTAL LEMBAGA: 19
SUDAH DIPETAKAN: 4



KEBUDAYAAN

JENIS	JUMLAH
Cagar Budaya	6
Desa Adat	0
Museum	0
Komunitas Budaya	0

Sumber: Ditjen, Kebudayaan, November 2019

BAHASA DAERAH 1

Sumber: Badan Bahasa dan Perbukuan, Oktober 2019

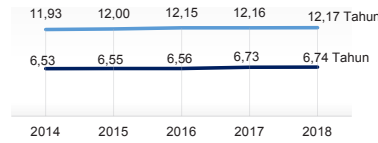
Diterbitkan oleh Kementerian Pendidikan dan Kebudayaan
Jalan Jenderal Sudirman, Senayan, Jakarta 10270, Telepon 021-5711144
Desember 2019

NERACA PENDIDIKAN DAERAH 2019



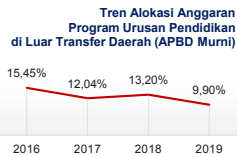
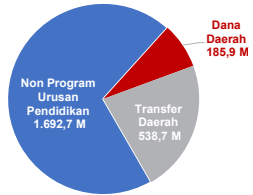
KAB. PEKALONGAN JAWA TENGAH

IPM 2018: Kab. **68,97** | Prov. **71,12** | Nas. **71,39**



PENDANAAN PENDIDIKAN

APBD 2019: Rp2.417,32 M



Sumber: Kemendagri, November 2019

Rincian Dana Transfer Daerah Bidang Pendidikan

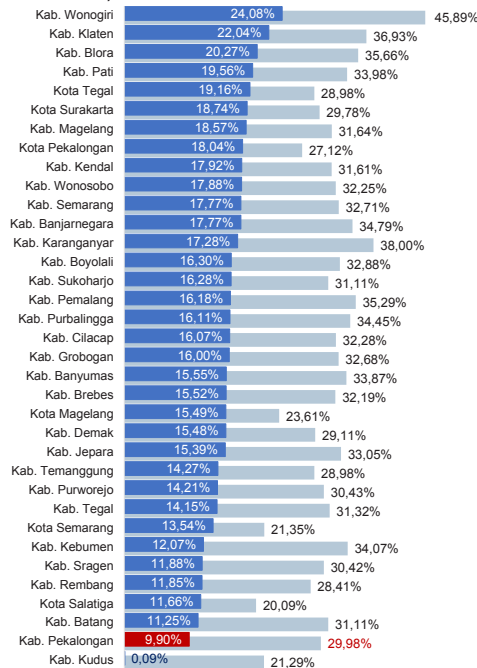
DAK Fiskal	42,11 M
TPG	170,36 M
Tamsil	0,32 M
Tunjangan Khusus Guru	0,00 M
DAU (Caji GTK PNSD)	302,94 M
BOP PAUD	23,02 M

Alokasi Anggaran Bantuan Pemerintah (APBN)

PAUD-DIKMAS	1,49 M
SD	0,00 M
SMP	0,95 M
GTK	1,01 M
Kebudayaan	0,10 M
Total	3,55 M

Sumber: Kemendikbud, Oktober 2019

ANGGARAN PROGRAM URUSAN PENDIDIKAN (DINAS PENDIDIKAN)



■ Alokasi Anggaran Program Urusan Pendidikan di Luar Transfer Daerah (APBD Murni)
■ Alokasi Anggaran Program Urusan Pendidikan dengan Transfer Daerah

Sumber: Kemendagri, November 2019

DATA PENDIDIKAN DAERAH

SATUAN PENDIDIKAN	1.457	PENDIDIK	9.338
PAUD	801	PAUD	2.326
SD	521	SD	3.949
SMP	83	SMP	1.572
SMA	18	SMA	485
SMK	33	SMK	980
SLB	1	SLB	26

PESERTA DIDIK	160.494	RUANG KELAS	6.540
PAUD	33.239	PAUD	1.394
SD	70.982	SD	3.355
SMP	29.760	SMP	984
SMA	8.377	SMA	278
SMK	17.839	SMK	512
SLB	297	SLB	17

TENDIK	2.182	ROMBEL	7.494
PAUD	806	PAUD	2.189
SD	501	SD	3.402
SMP	497	SMP	997
SMA	152	SMA	272
SMK	225	SMK	605
SLB	1	SLB	29

Sumber: Data verifikasi PDSPK, Juli 2019

DATA RASIO PENDIDIKAN

GURU:SISWA	GURU PNS:SISWA
SD SMP SMA SMK SLB	SD SMP SMA SMK SLB
1:18 1:19 1:17 1:18 1:11	1:27 1:29 1:26 1:107 1:17
ROMBEL:SISWA	RUANG KELAS:ROMBEL
SD SMP SMA SMK SLB	SD SMP SMA SMK SLB
1:21 1:30 1:31 1:29 1:10	1:1 1:1 1:1 1:12 1:17

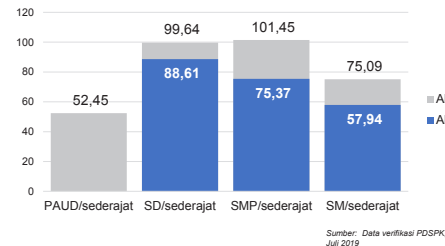
Sumber: Data verifikasi PDSPK, Juli 2019

PROGRAM INDONESIA PINTAR

Anggaran (dalam jutaan rupiah)	SD	SMP	SMA	SMK
	12.498	7.807	2.194	4.709
Penerima (dalam jutaan rupiah)	SD	SMP	SMA	SMK
	30.978	12.528	2.559	6.163

Sumber: Ditjen. Dikdasmen, Oktober 2019

APK DAN APM 2018/2019 (persentase)



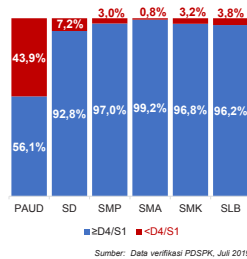
Sumber: Data verifikasi PDSPK, Juli 2019

SISWA PUTUS SEKOLAH DAN MENGULANG

	SD	SMP	SMA	SMK
PUTUS SEKOLAH	66	37	18	8
MENGULANG	2.144	80	9	15

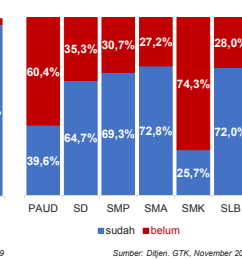
Sumber: Data verifikasi PDSPK, Juli 2019

KUALIFIKASI PENDIDIK



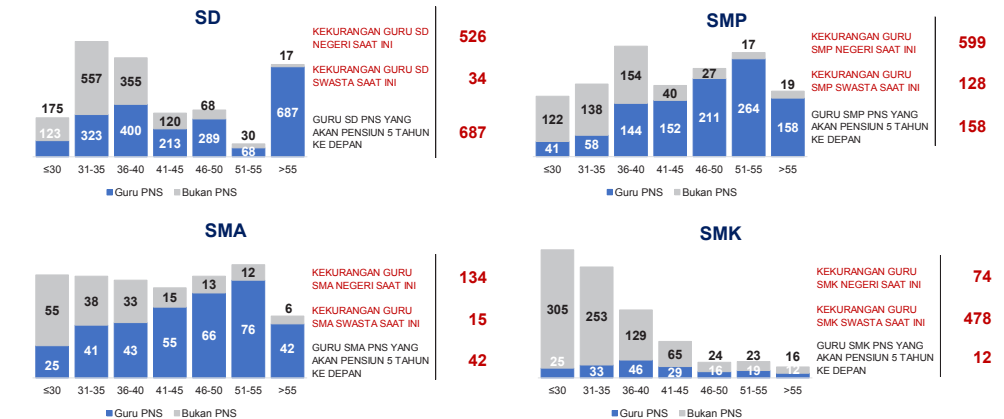
Sumber: Data verifikasi PDSPK, Juli 2019

PENDIDIK TERSERTIFIKASI



Sumber: Ditjen. GTK, November 2019

GURU MENURUT USIA

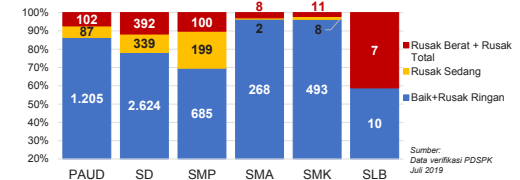


Sumber: Data Verifikasi PDSPK dan Ditjen. GTK, November 2019

KAB. PEKALONGAN

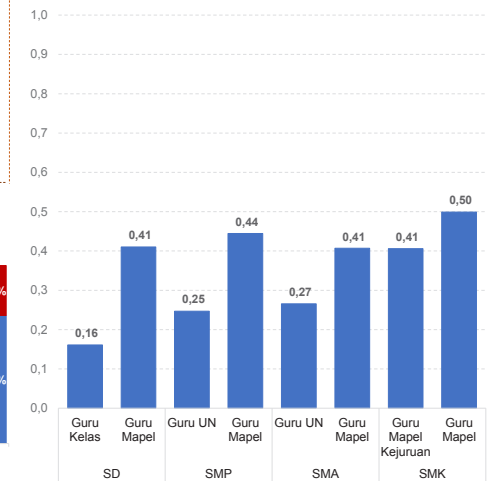
2

KONDISI RUANG KELAS



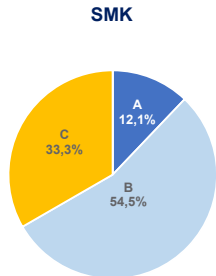
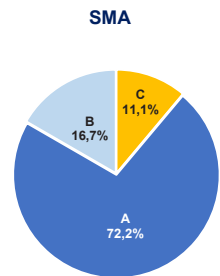
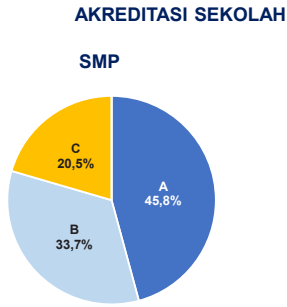
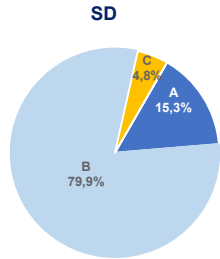
Sumber: Data verifikasi PDSPK, Juli 2019

INDEKS PEMERATAAN GURU PNS



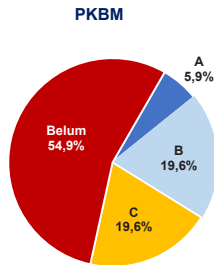
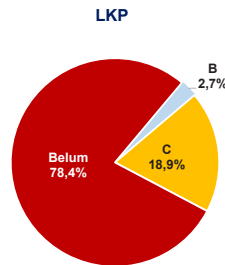
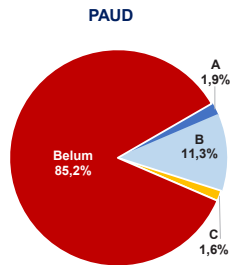
*Semakin mendekati 0 maka semakin merata

Sumber: Ditjen. GTK, November 2019



Sumber: BAN S/M, Oktober 2019

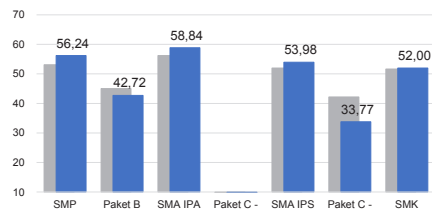
AKREDITASI PAUD DAN PNF



Sumber: BAN PAUD dan PNF, Desember 2019

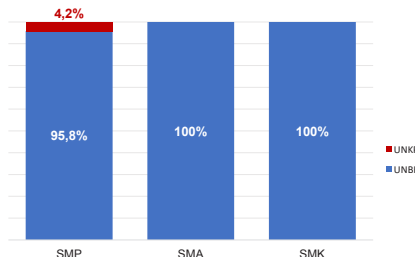
HASIL UJIAN NASIONAL

Nas.	52,82	40,17	53,00	32,07	47,42	28,52	46,72
Prov:	57,74	44,29	61,09	32,57	56,30	32,99	50,90

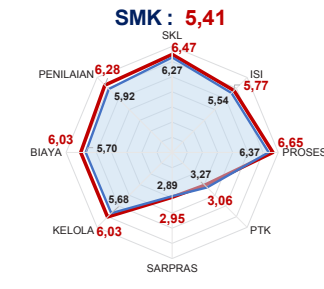
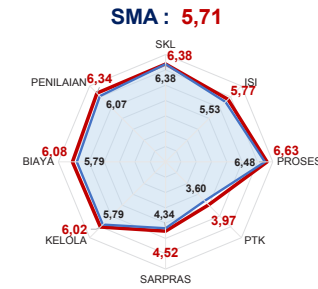
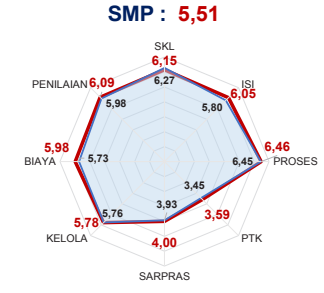
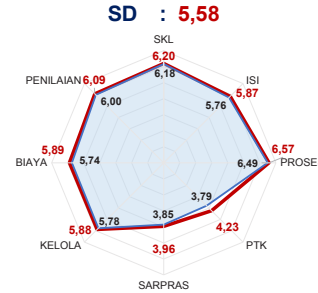


■ 2018 ■ 2019

PELAKSANAAN UNBK



Sumber: PUSPENDIK, September 2019

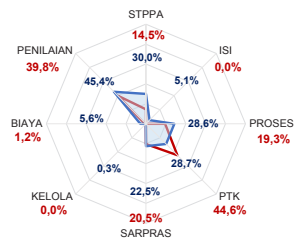


— Rata-Rata Kab./Kota — Rata-Rata Nasional

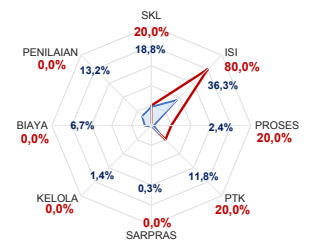
Sumber: Ditjen, Dikdasmen, Oktober 2019

PEMETAAN MUTU PAUD DAN PNF

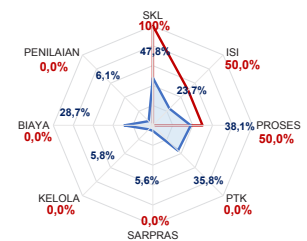
PAUD
TOTAL LEMBAGA 801
SUDAH DIPETAKAN 83



LKP
TOTAL LEMBAGA 13
SUDAH DIPETAKAN 5



PKBM
TOTAL LEMBAGA 21
SUDAH DIPETAKAN 2



— Rata-Rata Kab./Kota — Rata-Rata Nasional

Sumber: Ditjen, PAUD dan Dikmas, Oktober 2019

KEBUDAYAAN

JENIS	JUMLAH
Cagar Budaya	23
Desa Adat	0
Museum	0
Komunitas Budaya	1

Sumber: Ditjen, Kebudayaan, November 2019

BAHASA DAERAH 1

Sumber: Badan Bahasa dan Perbukuan, Oktober 2019

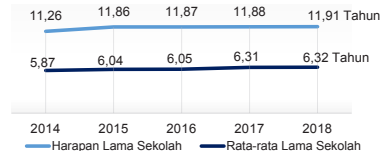
Diterbitkan oleh Kementerian Pendidikan dan Kebudayaan
Jalan Jenderal Sudirman, Senayan, Jakarta 10270, Telepon 021-5711144
Desember 2019

NERACA PENDIDIKAN DAERAH 2019



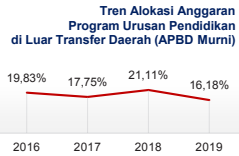
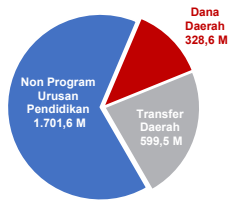
KAB. PEMALANG JAWA TENGAH

IPM 2018: Kab. **65,67** | Prov. **71,12** | Nas. **71,39**



PENDANAAN PENDIDIKAN

APBD 2019: Rp2.629,61 M



Sumber: Kemendagri, November 2019

Rincian Dana Transfer Daerah Bidang Pendidikan

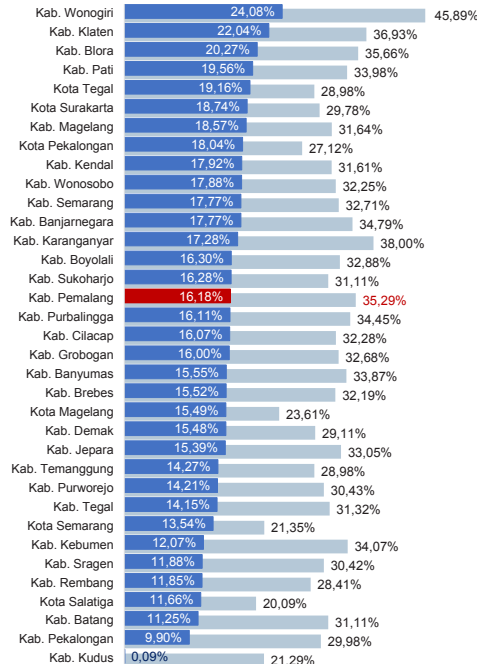
DAK Fisik	18,05 M
TPG	226,91 M
Tamsil	0,47 M
Tunjangan Khusus Guru	0,77 M
DAU (Caji GTK PNSD)	327,65 M
BOP PAUD	25,60 M

Alokasi Anggaran Bantuan Pemerintah (APBN)

PAUD-DIKMAS	1,34 M
SD	0,00 M
SMP	0,00 M
GTK	1,52 M
Kebudayaan	0,20 M
Total	3,06 M

Sumber: Kemendikbud, Oktober 2019

ANGGARAN PROGRAM URUSAN PENDIDIKAN (DINAS PENDIDIKAN)



■ Alokasi Anggaran Program Urusan Pendidikan di Luar Transfer Daerah (APBD Murni)
■ Alokasi Anggaran Program Urusan Pendidikan dengan Transfer Daerah

Sumber: Kemendagri, November 2019

DATA PENDIDIKAN DAERAH

SATUAN PENDIDIKAN	Jumlah	PENDIDIK	Jumlah
PAUD	796	PAUD	2.638
SD	744	SD	6.085
SMP	116	SMP	2.823
SMA	23	SMA	729
SMK	52	SMK	1.477
SLB	2	SLB	65

PESERTA DIDIK **264.144** RUANG KELAS **9.020**

PAUD	34.678	PAUD	1.346
SD	132.963	SD	4.796
SMP	52.370	SMP	1.632
SMA	12.821	SMA	402
SMK	30.767	SMK	788
SLB	545	SLB	56

TENDIK **2.832** ROMBEL **10.093**

PAUD	958	PAUD	2.011
SD	540	SD	4.969
SMP	765	SMP	1.677
SMA	242	SMA	387
SMK	310	SMK	968
SLB	17	SLB	81

Sumber: Data verifikasi PDSPK, Juli 2019

DATA RASIO PENDIDIKAN

GURU:SISWA					GURU PNS:SISWA				
SD	SMP	SMA	SMK	SLB	SD	SMP	SMA	SMK	SLB
1:22	1:19	1:18	1:21	1:8	1:40	1:34	1:28	1:120	1:12

ROMBEL:SISWA					RUANG KELAS:ROMBEL				
SD	SMP	SMA	SMK	SLB	SD	SMP	SMA	SMK	SLB
1:27	1:31	1:33	1:32	1:7	1:1	1:1	1:1	1:12	1:14

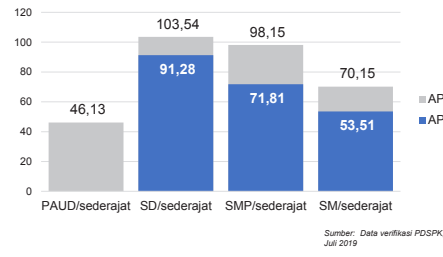
Sumber: Data verifikasi PDSPK, Juli 2019

PROGRAM INDONESIA PINTAR

Anggaran (dalam jutaan rupiah)	SD	SMP	SMA	SMK
Penerima (siswa)	24.244	14.458	3.569	8.762
	60.156	23.285	4.142	11.294

Sumber: Ditjen. Dikdasmen, Oktober 2019

APK DAN APM 2018/2019 (persentase)



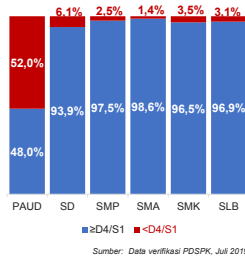
Sumber: Data verifikasi PDSPK, Juli 2019

SISWA PUTUS SEKOLAH DAN MENGULANG

	SD	SMP	SMA	SMK
PUTUS SEKOLAH	89	62	5	19
MENGULANG	2.716	103	6	39

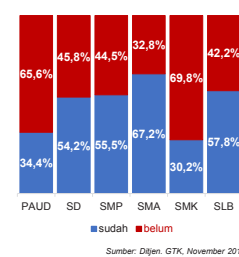
Sumber: Data verifikasi PDSPK, Juli 2019

KUALIFIKASI PENDIDIK



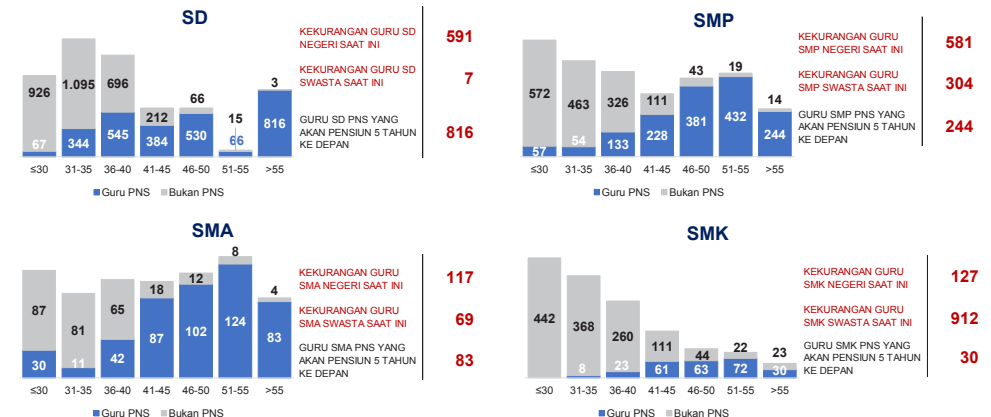
Sumber: Data verifikasi PDSPK, Juli 2019

PENDIDIK TERSERTIFIKASI



Sumber: Ditjen. GTK, November 2019

GURU MENURUT USIA

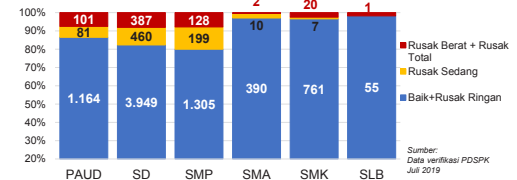


Sumber: Data Verifikasi PDSPK dan Ditjen. GTK, November 2019

KAB. PEMALANG

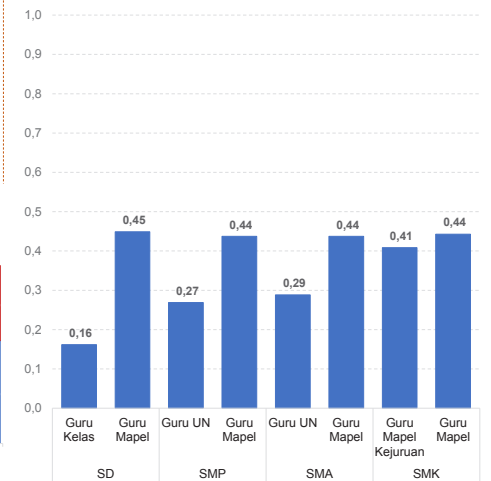
2

KONDISI RUANG KELAS



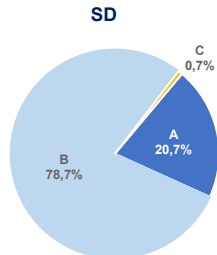
Sumber: Data verifikasi PDSPK, Juli 2019

INDEKS PEMERATAAN GURU PNS

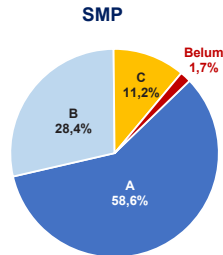


*Semakin mendekati 0 maka semakin merata

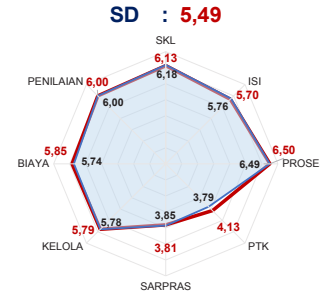
Sumber: Ditjen. GTK, November 2019



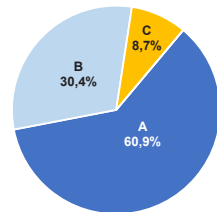
AKREDITASI SEKOLAH



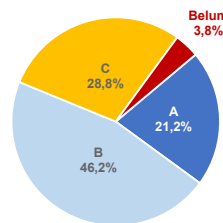
SKOR PMP SEKOLAH 2018



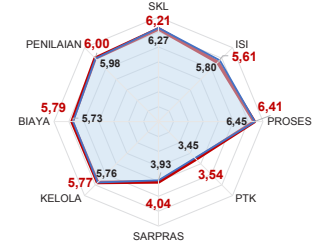
SMA



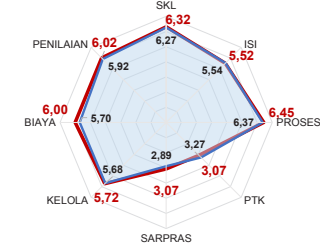
SMK



SMP : 5,42



SMK : 5,27

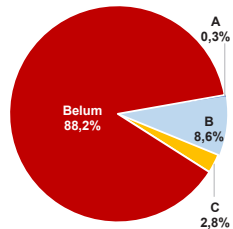


Sumber: BAN S/M, Oktober 2019

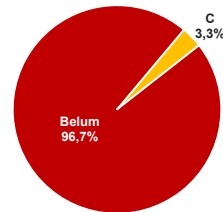
Sumber: Ditjen, Dikdasmen, Oktober 2019

AKREDITASI PAUD DAN PNF

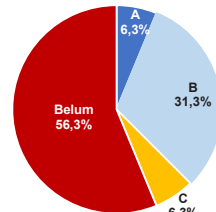
PAUD



LKP



PKBM

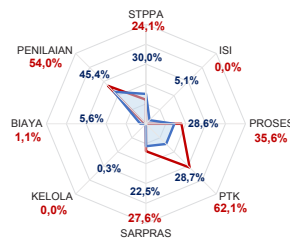


Sumber: BAN PAUD dan PNF, Desember 2019

PEMETAAN MUTU PAUD DAN PNF

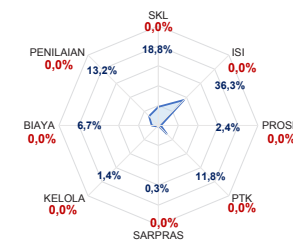
PAUD

TOTAL LEMBAGA 796
SUDAH DIPETAKAN 87



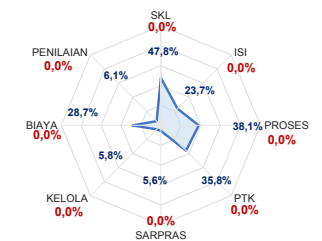
LKP

TOTAL LEMBAGA 12
SUDAH DIPETAKAN 0



PKBM

TOTAL LEMBAGA 15
SUDAH DIPETAKAN 2

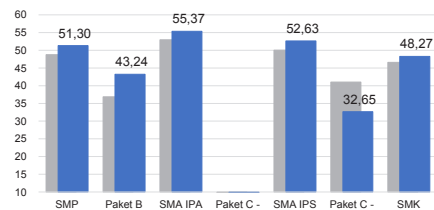


Rata-Rata Kab./Kota Rata-Rata Nasional

Sumber: Ditjen, PAUD dan Dikmas, Oktober 2019

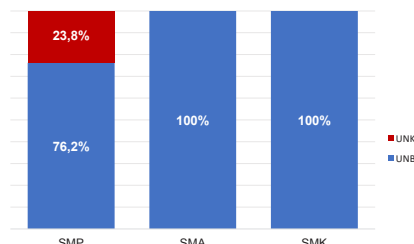
HASIL UJIAN NASIONAL

Nas.	52,82	40,17	53,00	32,07	47,42	28,52	46,72
Prov.	57,74	44,29	61,09	32,57	56,30	32,99	50,90



2018 2019

PELAKSANAAN UNBK



Sumber: PUSPENDIK, September 2019

KEBUDAYAAN

JENIS	JUMLAH
Cagar Budaya	44
Desa Adat	0
Museum	0
Komunitas Budaya	2

Sumber: Ditjen, Kebudayaan, November 2019

BAHASA DAERAH 1

Sumber: Badan Bahasa dan Perbukuan, Oktober 2019

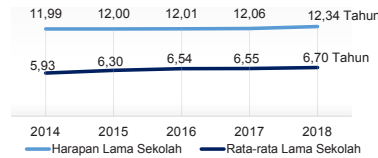
Diterbitkan oleh Kementerian Pendidikan dan Kebudayaan
Jalan Jenderal Sudirman, Senayan, Jakarta 10270, Telepon 021-5711144
Desember 2019

NERACA PENDIDIKAN DAERAH 2019



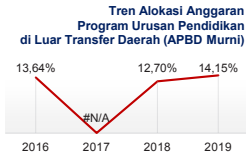
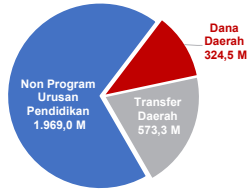
KAB. TEGAL JAWA TENGAH

IPM 2018: Kab. **67,33** | Prov. **71,12** | Nas. **71,39**



PENDANAAN PENDIDIKAN

APBD 2019: Rp2.866,76 M



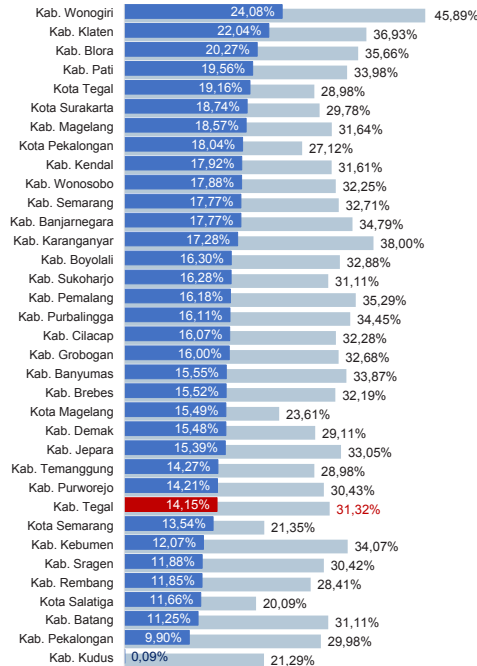
Rincian Dana Transfer Daerah Bidang Pendidikan

DAK Fisik	19,10 M
TPG	235,43 M
Tamsil	0,78 M
Tunjangan Khusus Guru	0,66 M
DAU (Caji GTK PNSD)	288,96 M
BOP PAUD	28,36 M

Alokasi Anggaran Bantuan Pemerintah (APBN)

PAUD-DIKMAS	1,91 M
SD	0,00 M
SMP	0,00 M
GTK	0,88 M
Kebudayaan	0,00 M
Total	2,79 M

ANGGARAN PROGRAM URUSAN PENDIDIKAN (DINAS PENDIDIKAN)



Alokasi Anggaran Program Urusan Pendidikan di Luar Transfer Daerah (APBD Murni)
Alokasi Anggaran Program Urusan Pendidikan dengan Transfer Daerah

DATA PENDIDIKAN DAERAH

SATUAN PENDIDIKAN	1.703	PENDIDIK	14.092
PAUD	798	PAUD	2.931
SD	701	SD	6.170
SMP	111	SMP	2.399
SMA	27	SMA	596
SMK	64	SMK	1.945
SLB	2	SLB	51

PESERTA DIDIK	262.125	RUANG KELAS	9.612
PAUD	37.812	PAUD	1.737
SD	131.113	SD	4.790
SMP	46.194	SMP	1.466
SMA	11.073	SMA	377
SMK	35.385	SMK	1.175
SLB	548	SLB	67

TENDIK	2.465	ROMBEL	10.561
PAUD	830	PAUD	2.553
SD	576	SD	4.877
SMP	548	SMP	1.514
SMA	160	SMA	353
SMK	347	SMK	1.210
SLB	4	SLB	54

DATA RASIO PENDIDIKAN

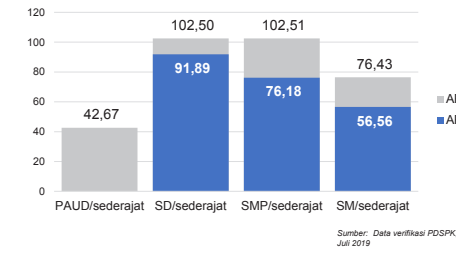
GURU:SISWA					GURU PNS:SISWA				
SD	SMP	SMA	SMK	SLB	SD	SMP	SMA	SMK	SLB
1:21	1:19	1:18	1:18	1:11	1:39	1:37	1:32	1:102	1:24

ROMBEL:SISWA					RUANG KELAS:ROMBEL				
SD	SMP	SMA	SMK	SLB	SD	SMP	SMA	SMK	SLB
1:27	1:31	1:31	1:29	1:10	1:1	1:1	1:0,9	1:1	1:0,8

PROGRAM INDONESIA PINTAR

Anggaran (dalam jutaan rupiah)	SD	SMP	SMA	SMK
Penerima (siswa)	19.985	11.434	2.514	7.687
	49.452	18.433	3.087	10.283

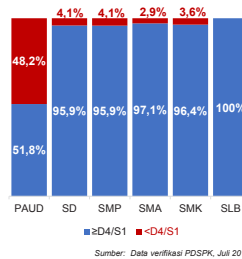
APK DAN APM 2018/2019 (persentase)



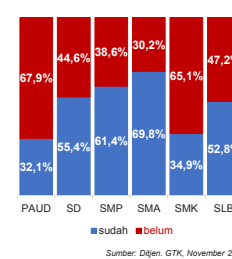
SISWA PUTUS SEKOLAH DAN MENGULANG

	SD	SMP	SMA	SMK
PUTUS SEKOLAH	80	34	12	26
MENGULANG	2.812	180	4	41

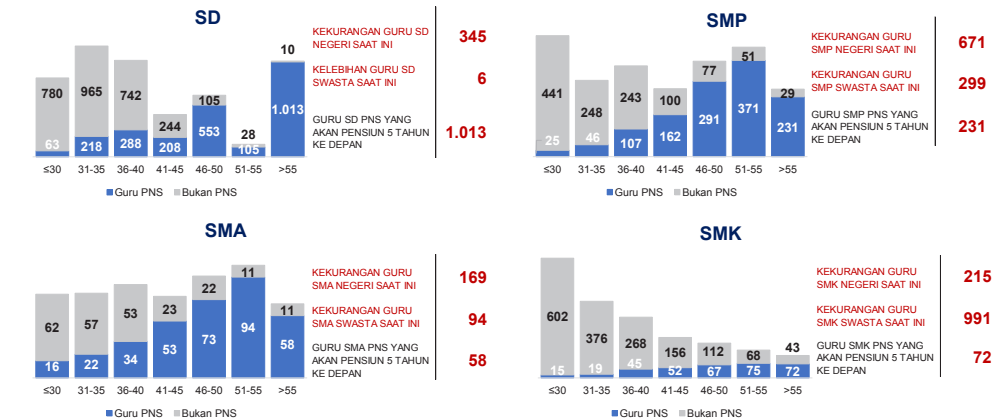
KUALIFIKASI PENDIDIK



PENDIDIK TERSERTIFIKASI



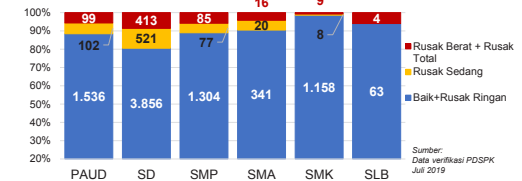
GURU MENURUT USIA



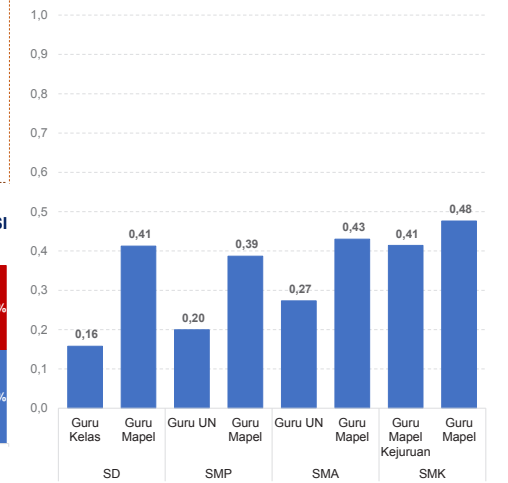
KAB. TEGAL

2

KONDISI RUANG KELAS

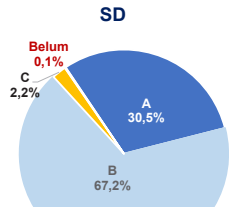


INDEKS PEMERATAAN GURU PNS

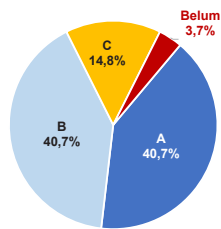


*Semakin mendekati 0 maka semakin merata

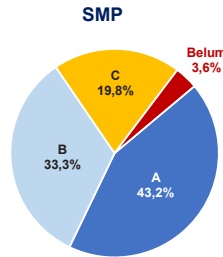
Sumber: Ditjen. GTK, November 2019



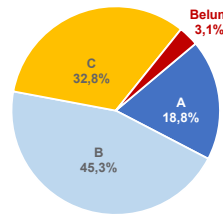
SMA



AKREDITASI SEKOLAH

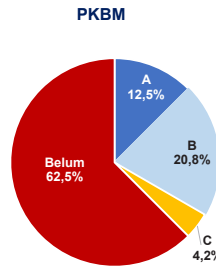
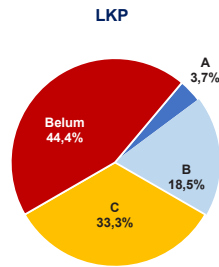
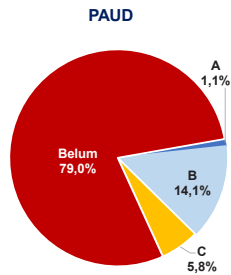


SMK



Sumber: BAN S/M, Oktober 2019

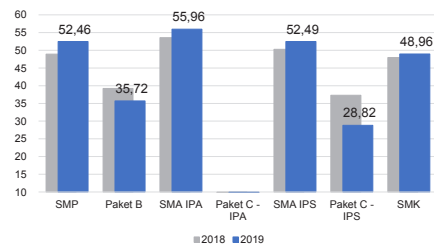
AKREDITASI PAUD DAN PNF



Sumber: BAN PAUD dan PNF, Desember 2019

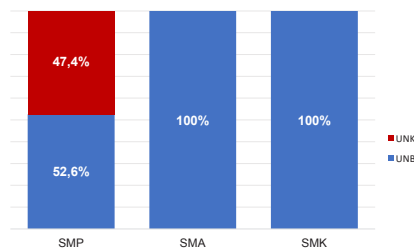
HASIL UJIAN NASIONAL

Nas.	52,82	40,17	53,00	32,07	47,42	28,52	46,72
Prov:	57,74	44,29	61,09	32,57	56,30	32,99	50,90



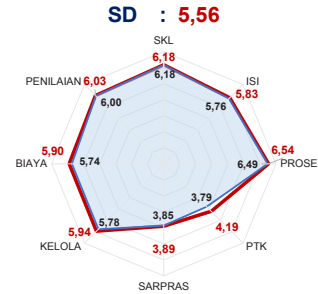
■ 2018 ■ 2019

PELAKSANAAN UNBK

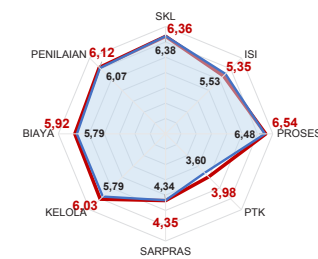


Sumber: PUSPENDIK, September 2019

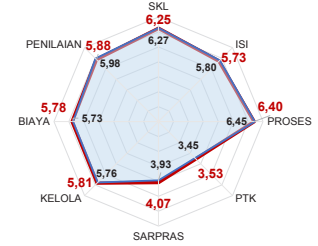
SKOR PMP SEKOLAH 2018



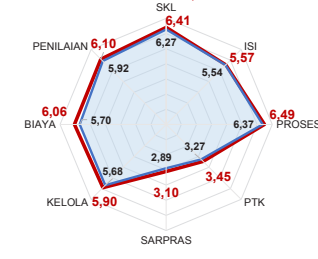
SMA : 5,58



SMP : 5,43



SMK : 5,38



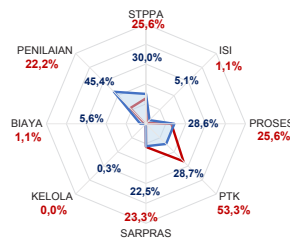
— Rata-Rata Kab./Kota — Rata-Rata Nasional

Sumber: Ditjen, Dikdasmen, Oktober 2019

PEMETAAN MUTU PAUD DAN PNF

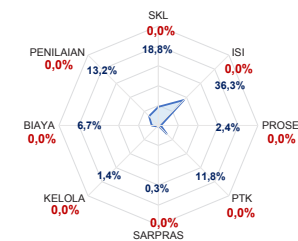
PAUD

TOTAL LEMBAGA 798
SUDAH DIPETAKAN 90



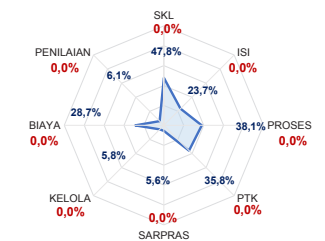
LKP

TOTAL LEMBAGA 24
SUDAH DIPETAKAN 0



PKBM

TOTAL LEMBAGA 22
SUDAH DIPETAKAN 0



— Rata-Rata Kab./Kota — Rata-Rata Nasional

Sumber: Ditjen, PAUD dan Dikmas, Oktober 2019

KEBUDAYAAN

JENIS	JUMLAH
Cagar Budaya	13
Desa Adat	0
Museum	0
Komunitas Budaya	0

Sumber: Ditjen, Kebudayaan, November 2019

BAHASA DAERAH 1

Sumber: Badan Bahasa dan Perbukuan, Oktober 2019

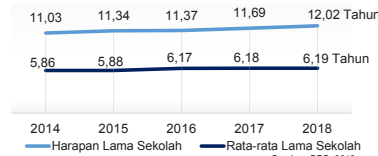
Diterbitkan oleh Kementerian Pendidikan dan Kebudayaan
Jalan Jenderal Sudirman, Senayan, Jakarta 10270, Telepon 021-5711144
Desember 2019

NERACA PENDIDIKAN DAERAH 2019



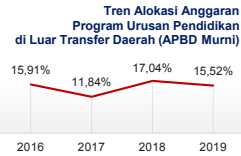
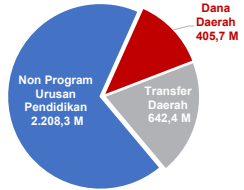
KAB. BREBES JAWA TENGAH

IPM 2018: Kab. **65,68** | Prov. **71,12** | Nas. **71,39**



PENDANAAN PENDIDIKAN

APBD 2019: Rp3.256,32 M



Sumber: Kemendagri, November 2019

Rincian Dana Transfer Daerah Bidang Pendidikan

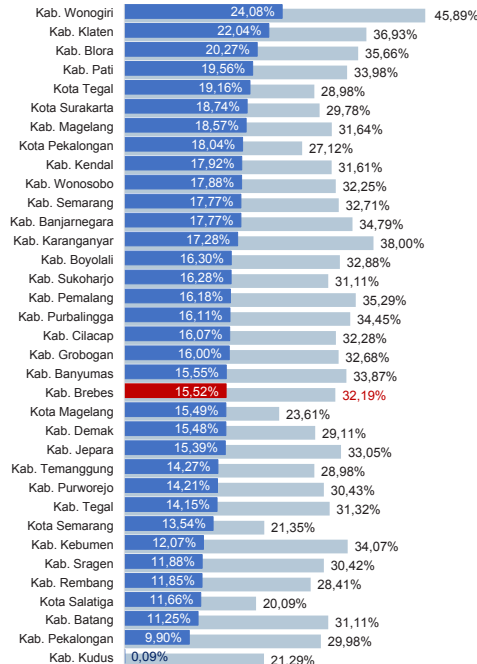
DAK Fisik	114,61 M
TPG	236,78 M
Tamsil	2,63 M
Tunjangan Khusus Guru	0,96 M
DAU (Caji GTK PNSD)	256,26 M
BOP PAUD	31,13 M

Alokasi Anggaran Bantuan Pemerintah (APBN)

PAUD-DIKMAS	1,71 M
SD	0,00 M
SMP	0,00 M
GTK	1,69 M
Kebudayaan	0,00 M
Total	3,40 M

Sumber: Kemendikbud, Oktober 2019

ANGGARAN PROGRAM URUSAN PENDIDIKAN (DINAS PENDIDIKAN)



■ Alokasi Anggaran Program Urusan Pendidikan di Luar Transfer Daerah (APBD Murni)
■ Alokasi Anggaran Program Urusan Pendidikan dengan Transfer Daerah

Sumber: Kemendagri, November 2019

DATA PENDIDIKAN DAERAH

SATUAN PENDIDIKAN	2.137	PENDIDIK	15.992
PAUD	963	PAUD	2.720
SD	896	SD	7.081
SMP	151	SMP	3.073
SMA	31	SMA	924
SMK	94	SMK	2.174
SLB	2	SLB	20

PESERTA DIDIK **302.060** RUANG KELAS **10.834**

PAUD	39.887	PAUD	1.369
SD	149.894	SD	5.792
SMP	55.540	SMP	1.821
SMA	18.488	SMA	564
SMK	38.047	SMK	1.267
SLB	204	SLB	21

TENDIK **2.772** ROMBEL **12.071**

PAUD	945	PAUD	2.303
SD	505	SD	5.997
SMP	734	SMP	1.820
SMA	210	SMA	567
SMK	376	SMK	1.348
SLB	2	SLB	36

Sumber: Data verifikasi PDSPK, Juli 2019

DATA RASIO PENDIDIKAN

GURU:SISWA					GURU PNS:SISWA				
SD	SMP	SMA	SMK	SLB	SD	SMP	SMA	SMK	SLB
1:21	1:18	1:20	1:18	1:10	1:42	1:47	1:38	1:264	1:51

ROMBEL:SISWA					RUANG KELAS:ROMBEL				
SD	SMP	SMA	SMK	SLB	SD	SMP	SMA	SMK	SLB
1:25	1:31	1:33	1:28	1:6	1:1	1:1	1:1	1:1,1	1:1,7

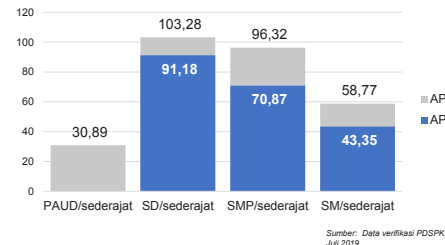
Sumber: Data verifikasi PDSPK, Juli 2019

PROGRAM INDONESIA PINTAR

Anggaran (dalam jutaan rupiah)	SD	SMP	SMA	SMK
	33.034	16.176	5.268	10.434
Penerima (dalam jutaan rupiah)	SD	SMP	SMA	SMK
	81.493	25.934	6.263	13.571

Sumber: Ditjen. Dikdasmen, Oktober 2019

APK DAN APM 2018/2019 (persentase)



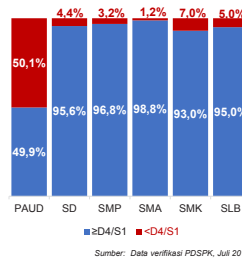
Sumber: Data verifikasi PDSPK, Juli 2019

SISWA PUTUS SEKOLAH DAN MENGULANG

	SD	SMP	SMA	SMK
PUTUS SEKOLAH	150	119	17	132
MENGULANG	1.712	95	12	65

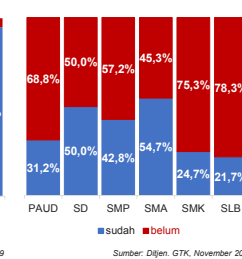
Sumber: Data verifikasi PDSPK, Juli 2019

KUALIFIKASI PENDIDIK



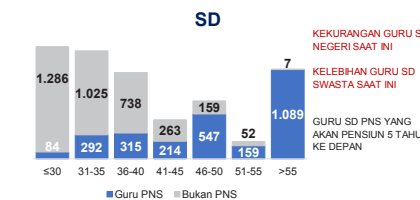
Sumber: Data verifikasi PDSPK, Juli 2019

PENDIDIK TERSERTIFIKASI



Sumber: Ditjen. GTK, November 2019

GURU MENURUT USIA

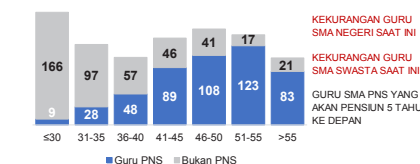


KEKURANGAN GURU SD NEGERI SAAT INI 998

KELEBIHAN GURU SD SWASTA SAAT INI 17

GURU SD PNS YANG AKAN PENSUN 5 TAHUN KE DEPAN 1.089

SMA



KEKURANGAN GURU SMA NEGERI SAAT INI 251

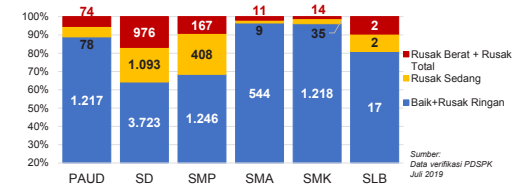
KEKURANGAN GURU SMA SWASTA SAAT INI 138

GURU SMA PNS YANG AKAN PENSUN 5 TAHUN KE DEPAN 83

KAB. BREBES

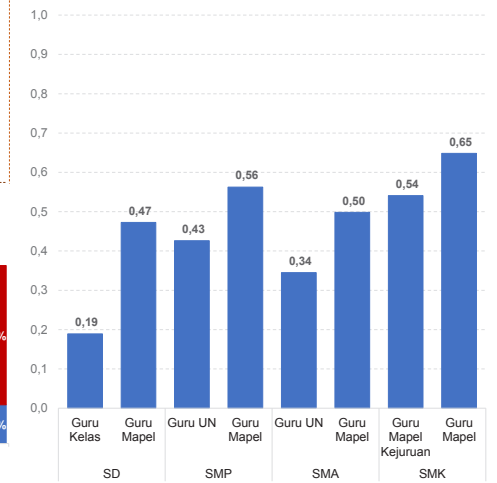
2

KONDISI RUANG KELAS



Sumber: Data verifikasi PDSPK, Juli 2019

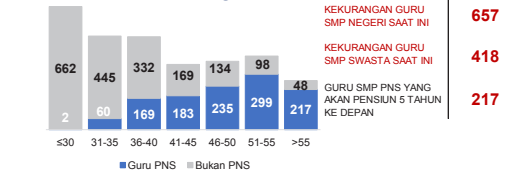
INDEKS PEMERATAAN GURU PNS



*Semakin mendekati 0 maka semakin merata

Sumber: Ditjen. GTK, November 2019

SMP

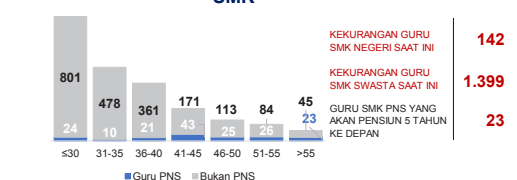


KEKURANGAN GURU SMP NEGERI SAAT INI 657

KEKURANGAN GURU SMP SWASTA SAAT INI 418

GURU SMP PNS YANG AKAN PENSUN 5 TAHUN KE DEPAN 217

SMK

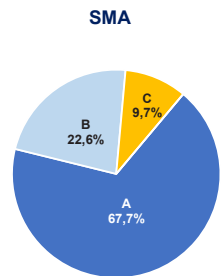
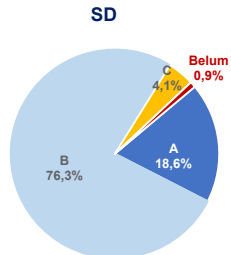


KEKURANGAN GURU SMK NEGERI SAAT INI 142

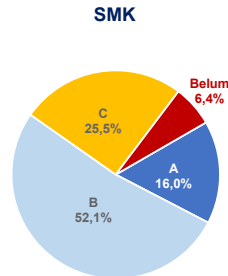
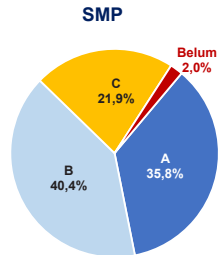
KEKURANGAN GURU SMK SWASTA SAAT INI 1.399

GURU SMK PNS YANG AKAN PENSUN 5 TAHUN KE DEPAN 23

Sumber: Data Verifikasi PDSPK dan Ditjen. GTK, November 2019

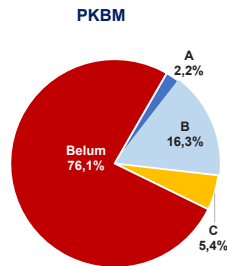
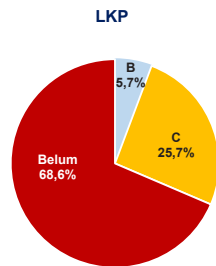
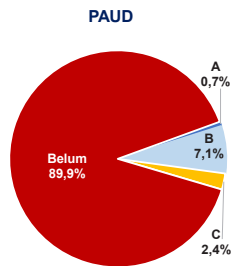


AKREDITASI SEKOLAH



Sumber: BAN S/M, Oktober 2019

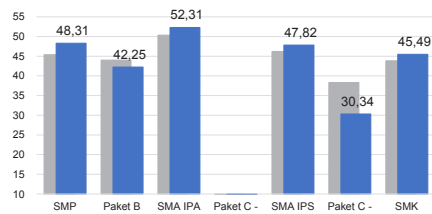
AKREDITASI PAUD DAN PNF



Sumber: BAN PAUD dan PNF, Desember 2019

HASIL UJIAN NASIONAL

Nas.	52,82	40,17	53,00	32,07	47,42	28,52	46,72
Prov:	57,74	44,29	61,09	32,57	56,30	32,99	50,90



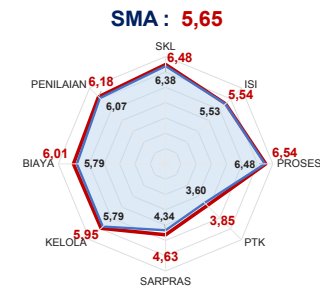
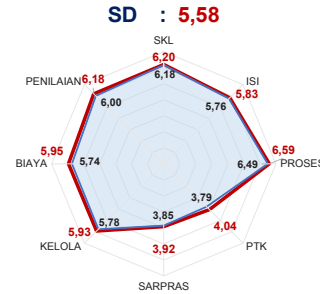
■ 2018 ■ 2019

PELAKSANAAN UNBK



Sumber: PUSPENDIK, September 2019

SKOR PMP SEKOLAH 2018

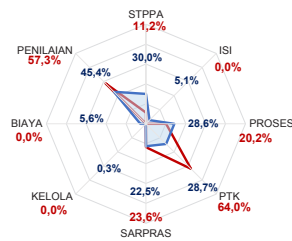


— Rata-Rata Kab./Kota — Rata-Rata Nasional

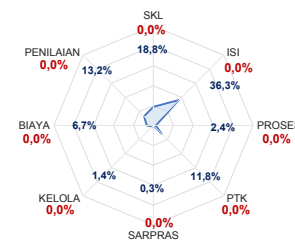
Sumber: Ditjen, Dikdasmen, Oktober 2019

PEMETAAN MUTU PAUD DAN PNF

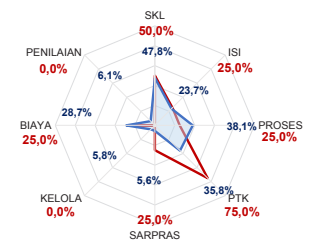
PAUD
TOTAL LEMBAGA 963
SUDAH DIPETAKAN 89



LKP
TOTAL LEMBAGA 18
SUDAH DIPETAKAN 0



PKBM
TOTAL LEMBAGA 38
SUDAH DIPETAKAN 4



— Rata-Rata Kab./Kota — Rata-Rata Nasional

Sumber: Ditjen, PAUD dan Dikmas, Oktober 2019

KEBUDAYAAN

JENIS	JUMLAH
Cagar Budaya	163
Desa Adat	0
Museum	0
Komunitas Budaya	0

Sumber: Ditjen, Kebudayaan, November 2019

BAHASA DAERAH 2

Sumber: Badan Bahasa dan Perbukuan, Oktober 2019

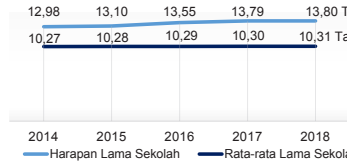
Diterbitkan oleh Kementerian Pendidikan dan Kebudayaan
Jalan Jenderal Sudirman, Senayan, Jakarta 10270, Telepon 021-5711144
Desember 2019

NERACA PENDIDIKAN DAERAH 2019



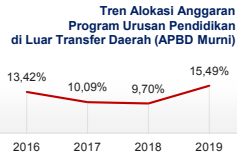
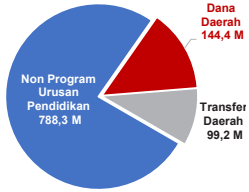
KOTA MAGELANG JAWA TENGAH

IPM 2018: Kota **78,31** | Prov. **71,12** | Nas. **71,39**



PENDANAAN PENDIDIKAN

APBD 2019: Rp1.031,97 M



Sumber: Kemendagri, November 2019

Rincian Dana Transfer Daerah Bidang Pendidikan

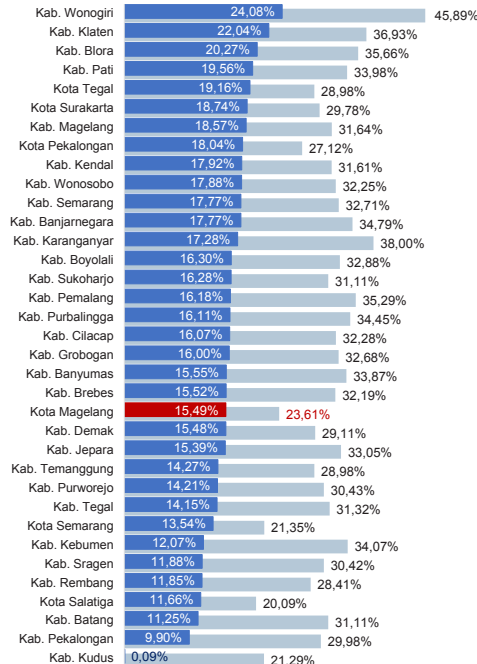
DAK Fisik	2,43 M
TPG	35,81 M
Tamsil	0,00 M
Tunjangan Khusus Guru	0,00 M
DAU (Caji GTK PNSD)	56,23 M
BOP PAUD	4,75 M

Alokasi Anggaran Bantuan Pemerintah (APBN)

PAUD-DIKMAS	0,83 M
SD	0,00 M
SMP	0,00 M
GTK	0,27 M
Kebudayaan	0,00 M
Total	1,10 M

Sumber: Kemendikbud, Oktober 2019

ANGGARAN PROGRAM URUSAN PENDIDIKAN (DINAS PENDIDIKAN)



■ Alokasi Anggaran Program Urusan Pendidikan di Luar Transfer Daerah (APBD Murni)
■ Alokasi Anggaran Program Urusan Pendidikan dengan Transfer Daerah

Sumber: Kemendagri, November 2019

DATA PENDIDIKAN DAERAH

SATUAN PENDIDIKAN	260	PENDIDIK	2.906
PAUD	127	PAUD	434
SD	75	SD	793
SMP	21	SMP	614
SMA	13	SMA	369
SMK	20	SMK	646
SLB	4	SLB	50

PESERTA DIDIK	42.698	RUANG KELAS	1.664
PAUD	5.344	PAUD	257
SD	14.084	SD	560
SMP	9.214	SMP	333
SMA	4.989	SMA	207
SMK	8.645	SMK	282
SLB	422	SLB	25

TENDIK	647	ROMBEL	1.839
PAUD	132	PAUD	393
SD	75	SD	552
SMP	138	SMP	324
SMA	125	SMA	188
SMK	176	SMK	309
SLB	1	SLB	73

Sumber: Data verifikasi PDSPK, Juli 2019

DATA RASIO PENDIDIKAN

GURU:SISWA					GURU PNS:SISWA				
SD	SMP	SMA	SMK	SLB	SD	SMP	SMA	SMK	SLB
1:18	1:15	1:14	1:13	1:8	1:36	1:21	1:20	1:28	1:18

ROMBEL:SISWA					RUANG KELAS:ROMBEL				
SD	SMP	SMA	SMK	SLB	SD	SMP	SMA	SMK	SLB
1:26	1:28	1:27	1:28	1:6	1:1	1:1	1:0,9	1:1,1	1:2,9

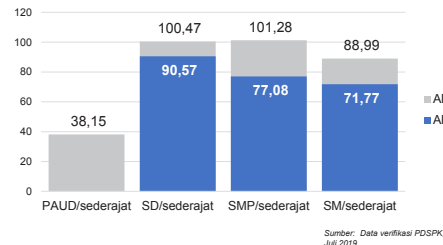
Sumber: Data verifikasi PDSPK, Juli 2019

PROGRAM INDONESIA PINTAR

	SD	SMP	SMA	SMK
Anggaran (dalam jutaan rupiah)	1.496	1.344	628	1.755
Penerima (dalam jutaan rupiah)	3.730	2.129	735	2.298

Sumber: Ditjen. Dikdasmen, Oktober 2019

APK DAN APM 2018/2019 (persentase)



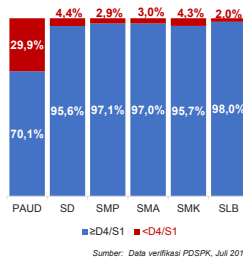
Sumber: Data verifikasi PDSPK, Juli 2019

SISWA PUTUS SEKOLAH DAN MENGULANG

	SD	SMP	SMA	SMK
PUTUS SEKOLAH	7	0	1	16
MENGULANG	202	87	0	19

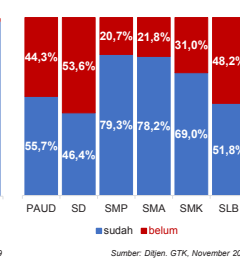
Sumber: Data verifikasi PDSPK, Juli 2019

KUALIFIKASI PENDIDIK



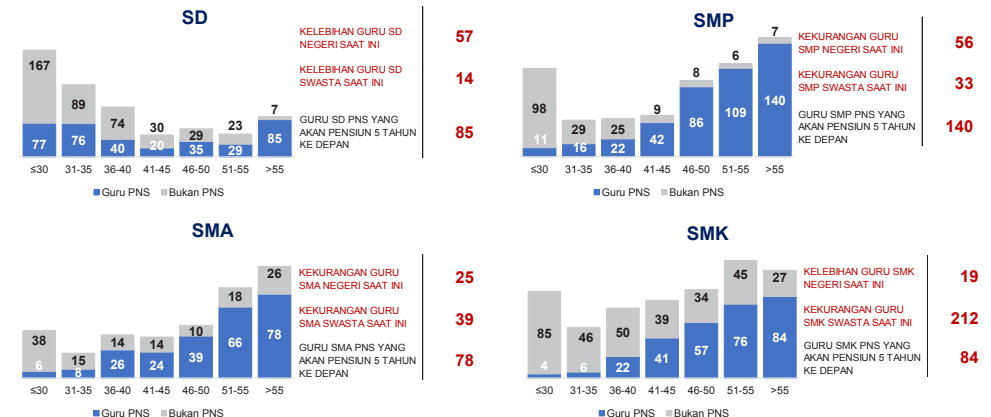
Sumber: Data verifikasi PDSPK, Juli 2019

PENDIDIK TERSERTIFIKASI



Sumber: Ditjen. GTK, November 2019

GURU MENURUT USIA

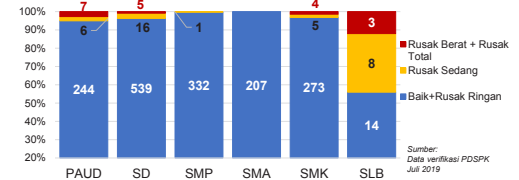


Sumber: Data Verifikasi PDSPK dan Ditjen. GTK, November 2019

KOTA MAGELANG

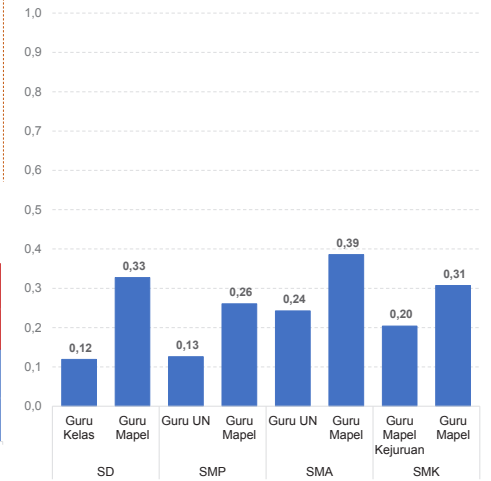
2

KONDISI RUANG KELAS



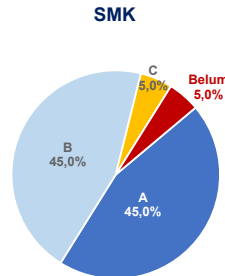
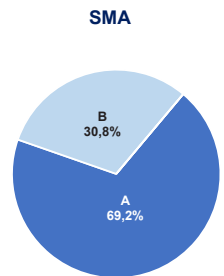
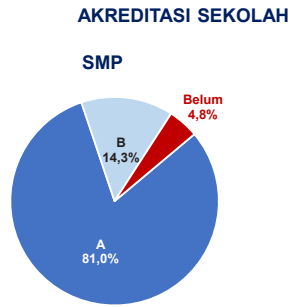
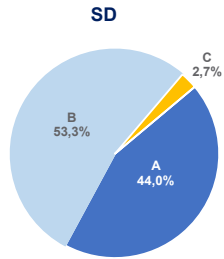
Sumber: Data verifikasi PDSPK, Juli 2019

INDEKS PEMERATAAN GURU PNS



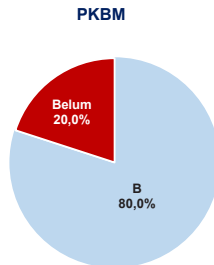
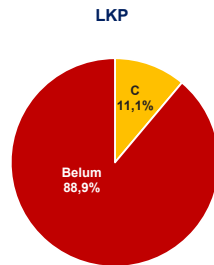
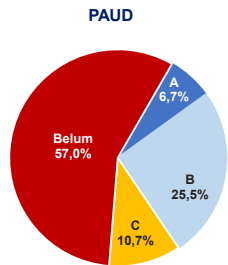
*Semakin mendekati 0 maka semakin merata

Sumber: Ditjen. GTK, November 2019



Sumber: BAN S/M, Oktober 2019

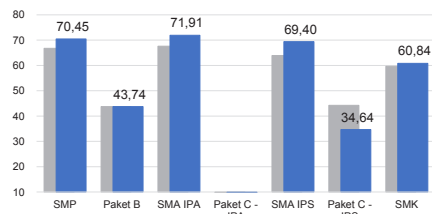
AKREDITASI PAUD DAN PNF



Sumber: BAN PAUD dan PNF, Desember 2019

HASIL UJIAN NASIONAL

Nas.	52,82	40,17	53,00	32,07	47,42	28,52	46,72
Prov.	57,74	44,29	61,09	32,57	56,30	32,99	50,90



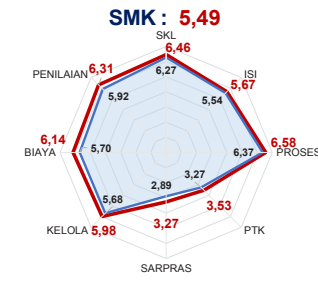
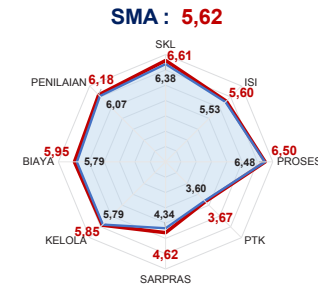
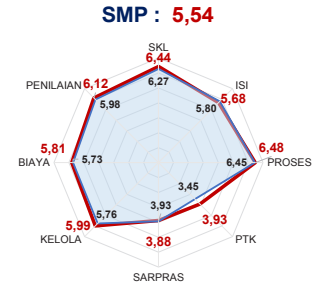
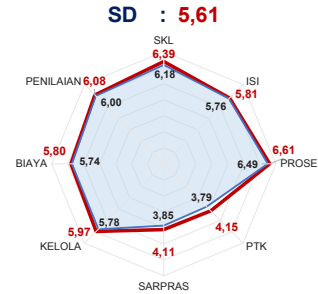
■ 2018 ■ 2019

PELAKSANAAN UNBK



Sumber: PUSPENDIK, September 2019

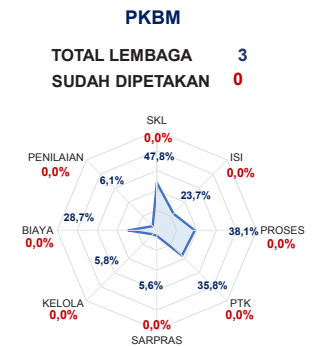
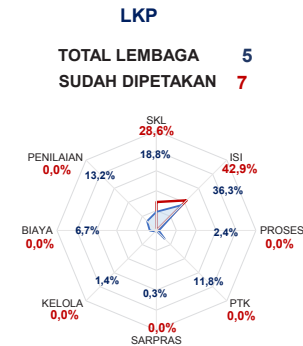
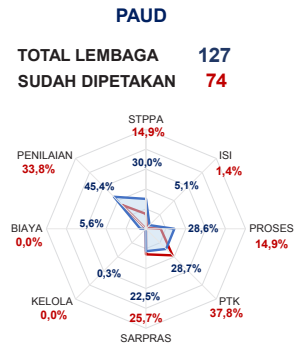
SKOR PMP SEKOLAH 2018



— Rata-Rata Kab./Kota — Rata-Rata Nasional

Sumber: Ditjen, Dikdasmen, Oktober 2019

PEMETAAN MUTU PAUD DAN PNF



— Rata-Rata Kab./Kota — Rata-Rata Nasional

Sumber: Ditjen, PAUD dan Dikmas, Oktober 2019

KEBUDAYAAN

JENIS	JUMLAH
Cagar Budaya	35
Desa Adat	0
Museum	9
Komunitas Budaya	0

Sumber: Ditjen, Kebudayaan, November 2019

BAHASA DAERAH 1

Sumber: Badan Bahasa dan Perbukuan, Oktober 2019

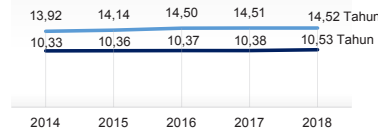
Diterbitkan oleh Kementerian Pendidikan dan Kebudayaan
Jalan Jenderal Sudirman, Senayan, Jakarta 10270, Telepon 021-5711144
Desember 2019

NERACA PENDIDIKAN DAERAH 2019



KOTA SURAKARTA JAWA TENGAH

IPM 2018: Kota **81,46** | Prov. **71,12** | Nas. **71,39**



DATA PENDIDIKAN DAERAH

SATUAN PENDIDIKAN	889	PENDIDIK	10.670
PAUD	465	PAUD	1.971
SD	249	SD	3.466
SMP	74	SMP	2.086
SMA	35	SMA	1.133
SMK	49	SMK	1.764
SLB	17	SLB	250

PESESERTA DIDIK **153.480** RUANG KELAS **6.091**

PAUD	19.111	PAUD	946
SD	61.303	SD	2.341
SMP	30.776	SMP	1.177
SMA	17.276	SMA	603
SMK	23.867	SMK	805
SLB	1.147	SLB	219

TENDIK **2.006** ROMBEL **6.384**

PAUD	598	PAUD	1.357
SD	280	SD	2.274
SMP	438	SMP	1.080
SMA	257	SMA	584
SMK	415	SMK	859
SLB	18	SLB	230

DATA RASIO PENDIDIKAN

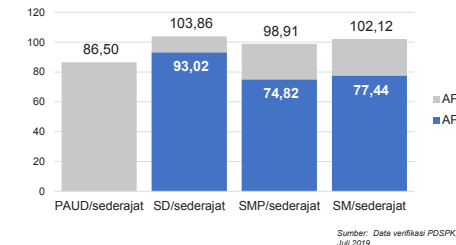
GURU:SISWA					GURU PNS:SISWA				
SD	SMP	SMA	SMK	SLB	SD	SMP	SMA	SMK	SLB
1:18	1:15	1:15	1:14	1:5	1:39	1:26	1:29	1:25	1:10

ROMBEL:SISWA					RUANG KELAS:ROMBEL				
SD	SMP	SMA	SMK	SLB	SD	SMP	SMA	SMK	SLB
1:27	1:28	1:30	1:28	1:5	1:1	1:0,9	1:1	1:1,1	1:1,1

PROGRAM INDONESIA PINTAR

	SD	SMP	SMA	SMK
Anggaran (dalam jutaan rupiah)	6.152	4.169	1.293	4.064
Penerima (dalam jutaan rupiah)	15.059	6.709	1.523	4.532

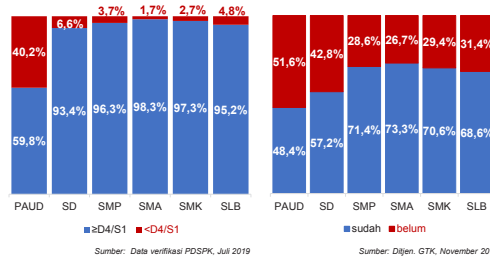
APK DAN APM 2018/2019 (persentase)



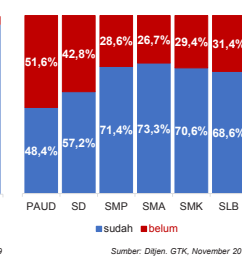
SISWA PUTUS SEKOLAH DAN MENGULANG

	SD	SMP	SMA	SMK
PUTUS SEKOLAH	40	7	3	44
MENGULANG	488	133	26	90

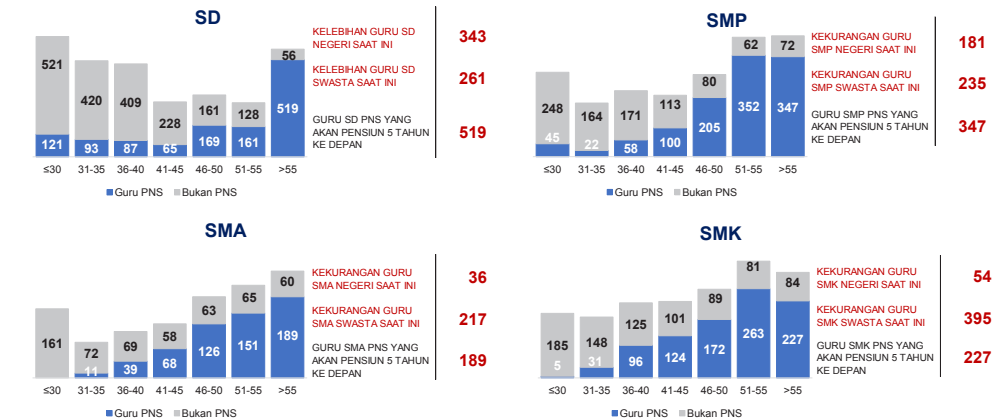
KUALIFIKASI PENDIDIK



PENDIDIK TERSERTIFIKASI



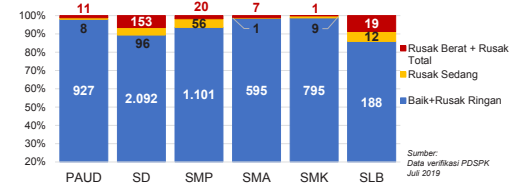
GURU MENURUT USIA



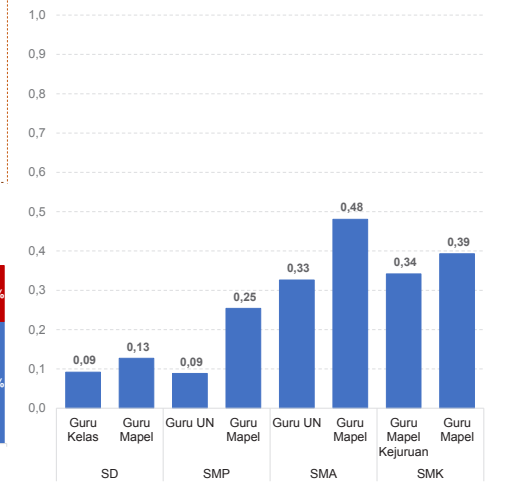
KOTA SURAKARTA

2

KONDISI RUANG KELAS



INDEKS PEMERATAAN GURU PNS

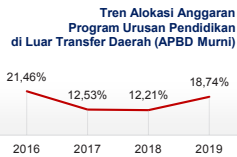
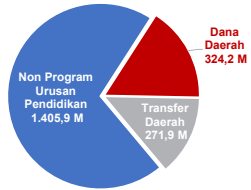


*Semakin mendekati 0 maka semakin merata

Sumber: Ditjen. GTK, November 2019

PENDANAAN PENDIDIKAN

APBD 2019: Rp2.002,00 M



Sumber: Kemendagri, November 2019

Rincian Dana Transfer Daerah Bidang Pendidikan

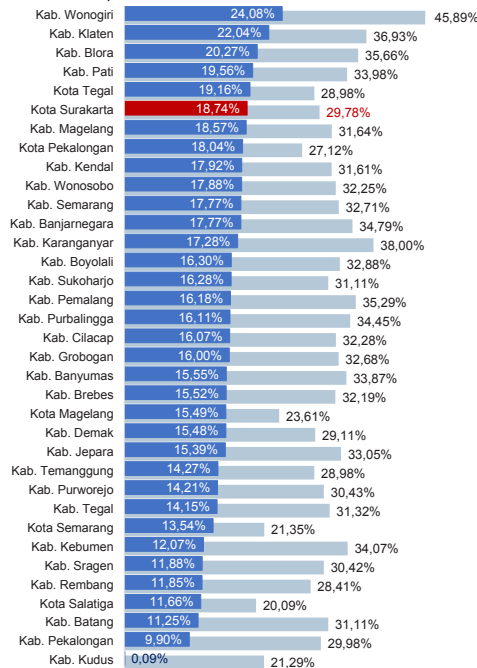
DAK Fisik	10,81 M
TPG	128,10 M
Tamsil	0,15 M
Tunjangan Khusus Guru	0,00 M
DAU (Caji GTK PNSD)	120,01 M
BOP PAUD	12,83 M

Alokasi Anggaran Bantuan Pemerintah (APBN)

PAUD-DIKMAS	3,60 M
SD	0,00 M
SMP	0,00 M
GTK	1,00 M
Kebudayaan	0,36 M
Total	4,96 M

Sumber: Kemendikbud, Oktober 2019

ANGGARAN PROGRAM URUSAN PENDIDIKAN (DINAS PENDIDIKAN)

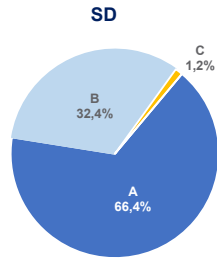


■ Alokasi Anggaran Program Urusan Pendidikan di Luar Transfer Daerah (APBD Murni)

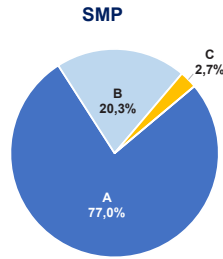
■ Alokasi Anggaran Program Urusan Pendidikan dengan Transfer Daerah

Sumber: Kemendagri, November 2019

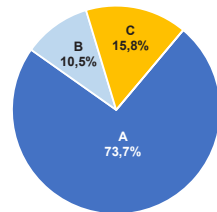
Sumber: Ditjen. Dikdasmen, Oktober 2019



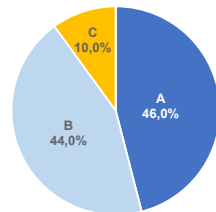
AKREDITASI SEKOLAH



SMA

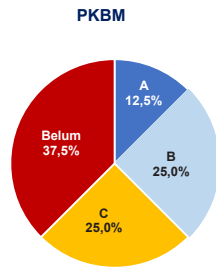
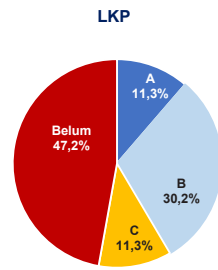
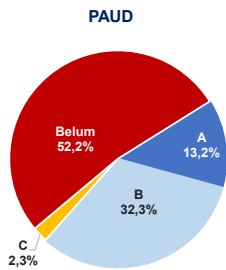


SMK



Sumber: BAN S/M, Oktober 2019

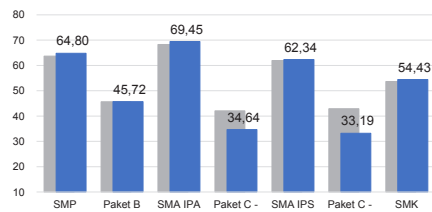
AKREDITASI PAUD DAN PNF



Sumber: BAN PAUD dan PNF, Desember 2019

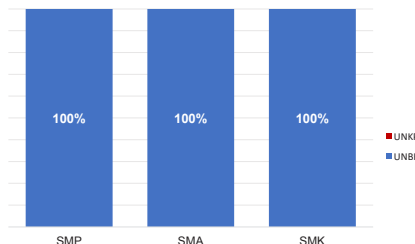
HASIL UJIAN NASIONAL

Nas.	52,82	40,17	53,00	32,07	47,42	28,52	46,72
Prov:	57,74	44,29	61,09	32,57	56,30	32,99	50,90



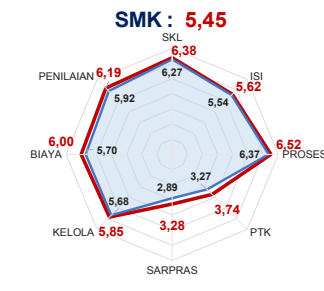
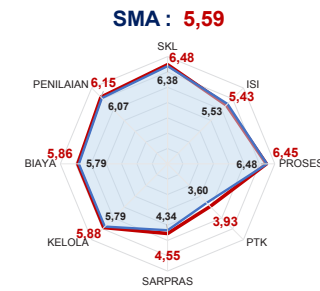
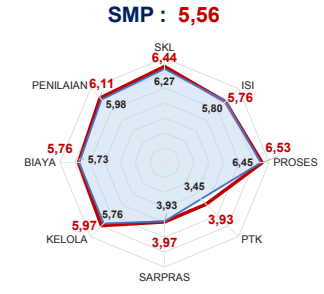
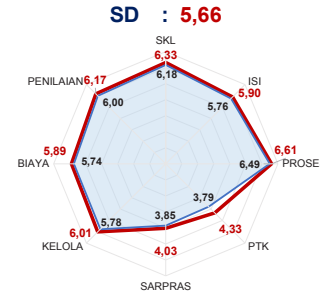
■ 2018 ■ 2019

PELAKSANAAN UNBK



Sumber: PUSPENDIK, September 2019

SKOR PMP SEKOLAH 2018

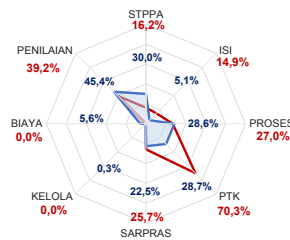


— Rata-Rata Kab./Kota — Rata-Rata Nasional

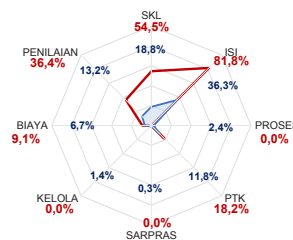
Sumber: Ditjen, Dikdasmen, Oktober 2019

PEMETAAN MUTU PAUD DAN PNF

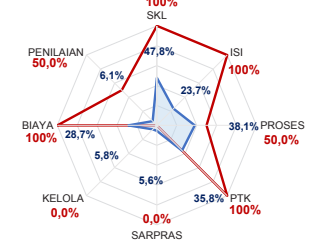
PAUD
TOTAL LEMBAGA 465
SUDAH DIPETAKAN 74



LKP
TOTAL LEMBAGA 26
SUDAH DIPETAKAN 11



PKBM
TOTAL LEMBAGA 13
SUDAH DIPETAKAN 2



— Rata-Rata Kab./Kota — Rata-Rata Nasional

Sumber: Ditjen, PAUD dan Dikmas, Oktober 2019

KEBUDAYAAN

JENIS	JUMLAH
Cagar Budaya	643
Desa Adat	0
Museum	10
Komunitas Budaya	3

Sumber: Ditjen, Kebudayaan, November 2019

BAHASA DAERAH 1

Sumber: Badan Bahasa dan Perbukuan, Oktober 2019

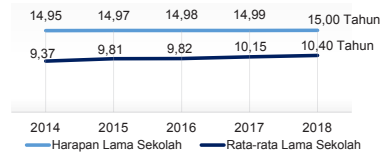
Diterbitkan oleh Kementerian Pendidikan dan Kebudayaan
Jalan Jenderal Sudirman, Senayan, Jakarta 10270, Telepon 021-5711144
Desember 2019

NERACA PENDIDIKAN DAERAH 2019



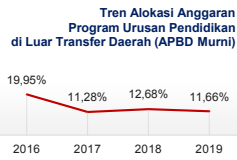
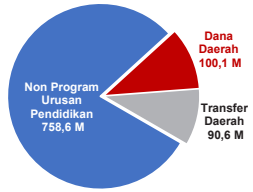
KOTA SALATIGA JAWA TENGAH

IPM 2018: Kota **82,41** | Prov. **71,12** | Nas. **71,39**



PENDANAAN PENDIDIKAN

APBD 2019: Rp949,29 M



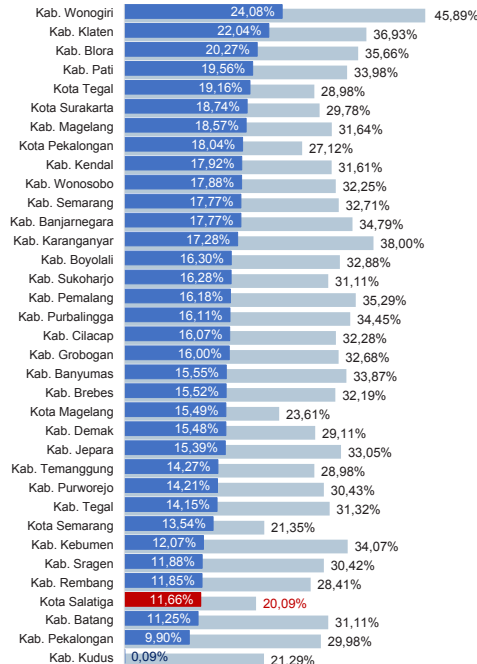
Rincian Dana Transfer Daerah Bidang Pendidikan

DAK Fiskal	0,00 M
TPG	43,37 M
Tamsil	0,24 M
Tunjangan Khusus Guru	0,00 M
DAU (Caji GTK PNSD)	41,29 M
BOP PAUD	5,66 M

Alokasi Anggaran Bantuan Pemerintah (APBN)

PAUD-DIKMAS	1,66 M
SD	0,00 M
SMP	0,00 M
GTK	0,20 M
Kebudayaan	0,00 M
Total	1,86 M

ANGGARAN PROGRAM URUSAN PENDIDIKAN (DINAS PENDIDIKAN)



■ Alokasi Anggaran Program Urusan Pendidikan di Luar Transfer Daerah (APBD Murni)
■ Alokasi Anggaran Program Urusan Pendidikan dengan Transfer Daerah

Sumber: Kemendagri, November 2019

DATA PENDIDIKAN DAERAH

SATUAN PENDIDIKAN	366	PENDIDIK	3.318
PAUD	209	PAUD	674
SD	94	SD	990
SMP	27	SMP	672
SMA	9	SMA	276
SMK	20	SMK	624
SLB	7	SLB	82

PESERTA DIDIK	48.354	RUANG KELAS	2.016
PAUD	7.136	PAUD	392
SD	17.389	SD	666
SMP	9.766	SMP	370
SMA	4.372	SMA	185
SMK	9.223	SMK	315
SLB	468	SLB	88

TENDIK	602	ROMBEL	2.156
PAUD	223	PAUD	537
SD	84	SD	664
SMP	103	SMP	355
SMA	83	SMA	157
SMK	106	SMK	333
SLB	3	SLB	110

DATA RASIO PENDIDIKAN

GURU:SISWA					GURU PNS:SISWA				
SD	SMP	SMA	SMK	SLB	SD	SMP	SMA	SMK	SLB
1:18	1:15	1:16	1:15	1:6	1:30	1:21	1:25	1:37	1:11

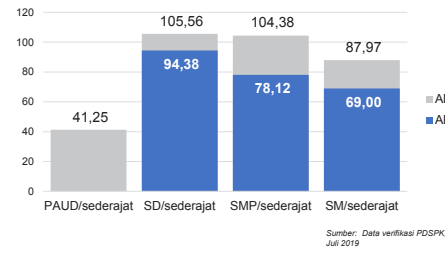
ROMBEL:SISWA					RUANG KELAS:ROMBEL				
SD	SMP	SMA	SMK	SLB	SD	SMP	SMA	SMK	SLB
1:26	1:28	1:28	1:28	1:4	1:1	1:1	1:0,8	1:1,1	1:1,3

PROGRAM INDONESIA PINTAR

	SD	SMP	SMA	SMK
Anggaran (dalam jutaan rupiah)	1.386	1.037	343	1.481
Penerima (dalam jutaan rupiah)	3.432	1.637	397	1.949

Sumber: Ditjen. Dikdasmen, Oktober 2019

APK DAN APM 2018/2019 (persentase)



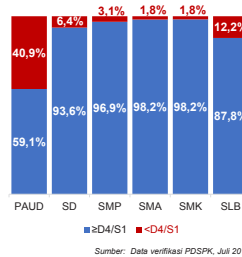
Sumber: Data verifikasi PDSPK, Juli 2019

SISWA PUTUS SEKOLAH DAN MENGULANG

	SD	SMP	SMA	SMK
PUTUS SEKOLAH	9	0	0	6
MENGULANG	258	44	0	37

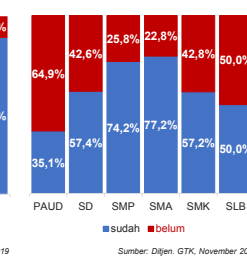
Sumber: Data verifikasi PDSPK, Juli 2019

KUALIFIKASI PENDIDIK



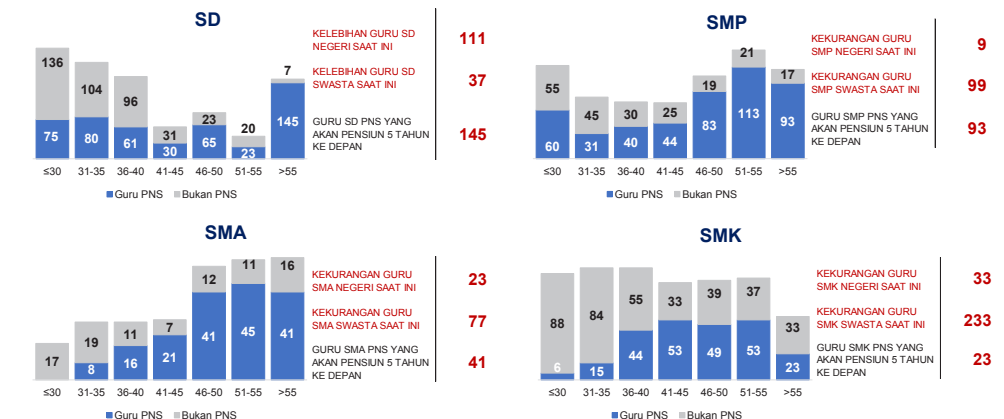
Sumber: Data verifikasi PDSPK, Juli 2019

PENDIDIK TERSERTIFIKASI



Sumber: Ditjen. GTK, November 2019

GURU MENURUT USIA

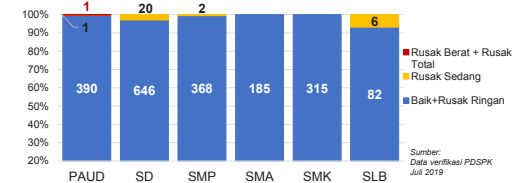


Sumber: Data Verifikasi PDSPK dan Ditjen. GTK, November 2019

KOTA SALATIGA

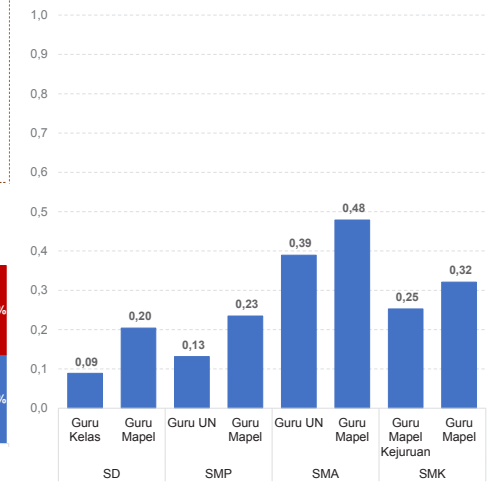
2

KONDISI RUANG KELAS



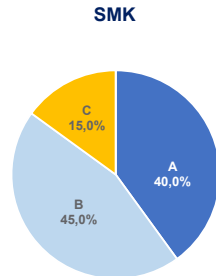
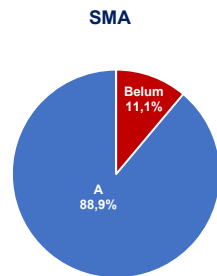
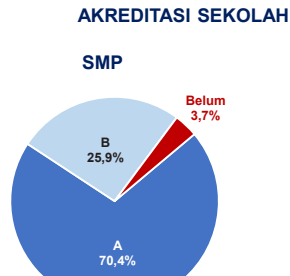
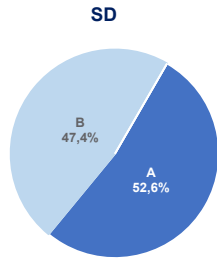
Sumber: Data verifikasi PDSPK, Juli 2019

INDEKS PEMERATAAN GURU PNS



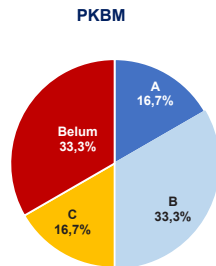
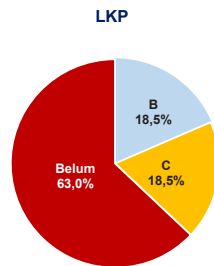
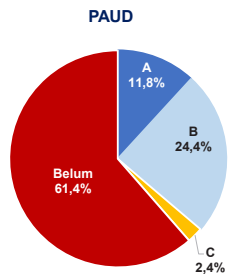
*Semakin mendekati 0 maka semakin merata

Sumber: Ditjen. GTK, November 2019



Sumber: BAN S/M, Oktober 2019

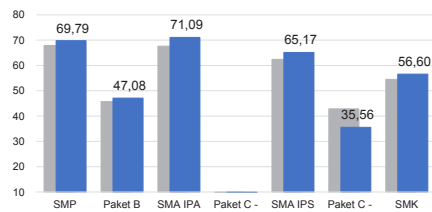
AKREDITASI PAUD DAN PNF



Sumber: BAN PAUD dan PNF, Desember 2019

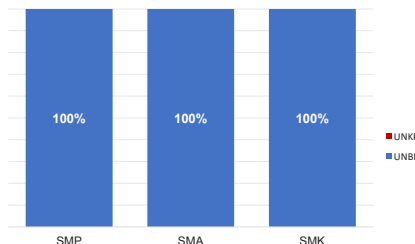
HASIL UJIAN NASIONAL

Nas.	52,82	40,17	53,00	32,07	47,42	28,52	46,72
Prov:	57,74	44,29	61,09	32,57	56,30	32,99	50,90



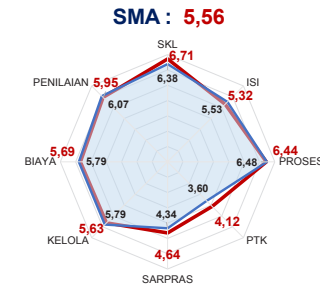
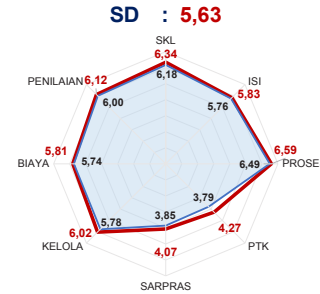
■ 2018 ■ 2019

PELAKSANAAN UNBK



Sumber: PUSPENDIK, September 2019

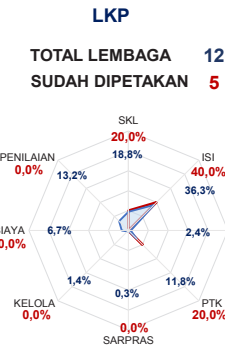
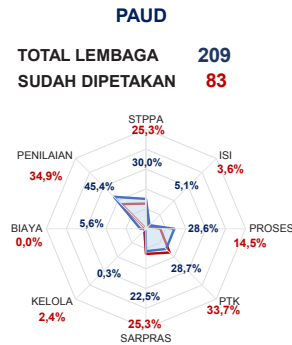
SKOR PMP SEKOLAH 2018



— Rata-Rata Kab./Kota — Rata-Rata Nasional

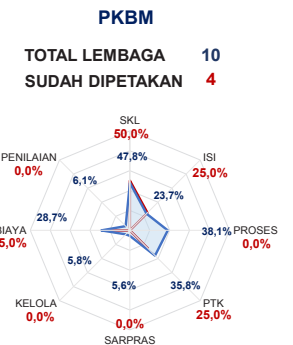
Sumber: Ditjen, Dikdasmen, Oktober 2019

PEMETAAN MUTU PAUD DAN PNF



— Rata-Rata Kab./Kota — Rata-Rata Nasional

Sumber: Ditjen, PAUD dan Dikmas, Oktober 2019



KEBUDAYAAN

JENIS	JUMLAH
Cagar Budaya	264
Desa Adat	0
Museum	1
Komunitas Budaya	0

Sumber: Ditjen, Kebudayaan, November 2019

BAHASA DAERAH 1

Sumber: Badan Bahasa dan Perbukuan, Oktober 2019

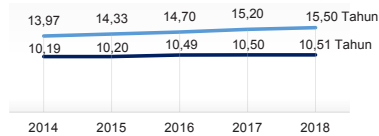
Diterbitkan oleh Kementerian Pendidikan dan Kebudayaan
Jalan Jenderal Sudirman, Senayan, Jakarta 10270, Telepon 021-5711144
Desember 2019

NERACA PENDIDIKAN DAERAH 2019



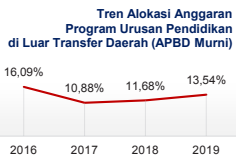
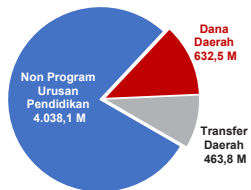
KOTA SEMARANG JAWA TENGAH

IPM 2018: Kota **82,72** | Prov. **71,12** | Nas. **71,39**



PENDANAAN PENDIDIKAN

APBD 2019: Rp5.134,43 M



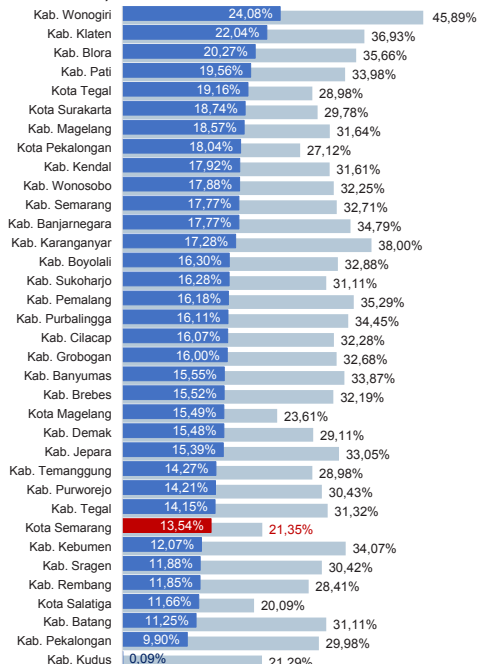
Rincian Dana Transfer Daerah Bidang Pendidikan

DAK Fiskal	10,52 M
TPG	193,99 M
Tamsil	0,00 M
Tunjangan Khusus Guru	0,00 M
DAU (Caji GTK PNSD)	220,01 M
BOP PAUD	39,31 M

Alokasi Anggaran Bantuan Pemerintah (APBN)

PAUD-DIKMAS	5,65 M
SD	0,00 M
SMP	0,83 M
GTK	1,82 M
Kebudayaan	0,05 M
Total	8,35 M

ANGGARAN PROGRAM URUSAN PENDIDIKAN (DINAS PENDIDIKAN)



■ Alokasi Anggaran Program Urusan Pendidikan di Luar Transfer Daerah (APBD Murni)
■ Alokasi Anggaran Program Urusan Pendidikan dengan Transfer Daerah

Sumber: Kemendagri, November 2019

DATA PENDIDIKAN DAERAH

SATUAN PENDIDIKAN	Jumlah	PENDIDIK	Jumlah
PAUD	1.213	PAUD	3.523
SD	506	SD	6.374
SMP	185	SMP	3.667
SMA	74	SMA	1.855
SMK	89	SMK	2.362
SLB	18	SLB	250

PEPERTA DIDIK **323.800** RUANG KELAS **11.954**

SATUAN PENDIDIKAN	Jumlah	SATUAN PENDIDIKAN	Jumlah
PAUD	50.963	PAUD	2.212
SD	138.406	SD	4.795
SMP	63.506	SMP	2.279
SMA	31.343	SMA	1.153
SMK	38.360	SMK	1.252
SLB	1.222	SLB	263

TENDIK **3.809** ROMBEL **13.109**

SATUAN PENDIDIKAN	Jumlah	SATUAN PENDIDIKAN	Jumlah
PAUD	1.444	PAUD	3.391
SD	679	SD	4.903
SMP	769	SMP	2.150
SMA	419	SMA	1.045
SMK	476	SMK	1.356
SLB	22	SLB	264

Sumber: Data verifikasi PDSPK, Juli 2019

DATA RASIO PENDIDIKAN

GURU:SISWA					GURU PNS:SISWA				
SD	SMP	SMA	SMK	SLB	SD	SMP	SMA	SMK	SLB
1:22	1:17	1:17	1:16	1:5	1:49	1:44	1:41	1:50	1:9

ROMBEL:SISWA					RUANG KELAS:ROMBEL				
SD	SMP	SMA	SMK	SLB	SD	SMP	SMA	SMK	SLB
1:28	1:30	1:30	1:28	1:5	1:1	1:0,9	1:0,9	1:1,1	1:1

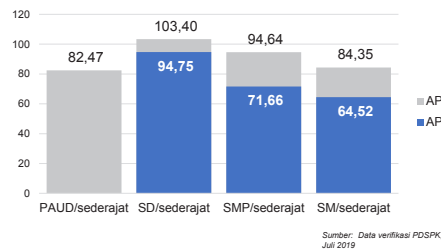
Sumber: Data verifikasi PDSPK, Juli 2019

PROGRAM INDONESIA PINTAR

Anggaran (dalam jutaan rupiah)	SD	SMP	SMA	SMK
	9.211	6.270	1.892	4.533
Penerima (dalam jutaan rupiah)	22.964	10.103	2.287	6.228

Sumber: Ditjen. Dikdasmen, Oktober 2019

APK DAN APM 2018/2019 (persentase)



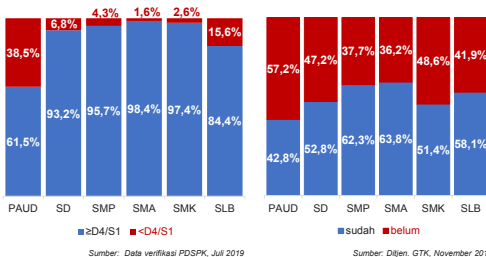
Sumber: Data verifikasi PDSPK, Juli 2019

SISWA PUTUS SEKOLAH DAN MENGULANG

	SD	SMP	SMA	SMK
PUTUS SEKOLAH	24	20	2	26
MENGULANG	899	148	42	167

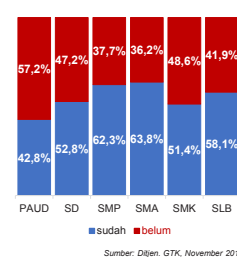
Sumber: Data verifikasi PDSPK, Juli 2019

KUALIFIKASI PENDIDIK



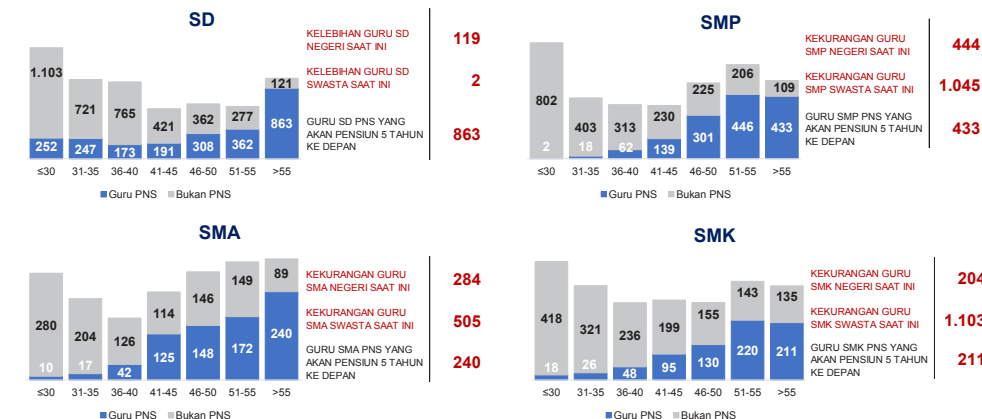
Sumber: Data verifikasi PDSPK, Juli 2019

PENDIDIK TERSERTIFIKASI



Sumber: Ditjen. GTK, November 2019

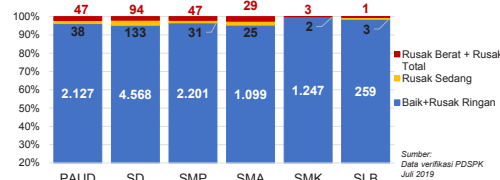
GURU MENURUT USIA



Sumber: Data Verifikasi PDSPK dan Ditjen. GTK, November 2019

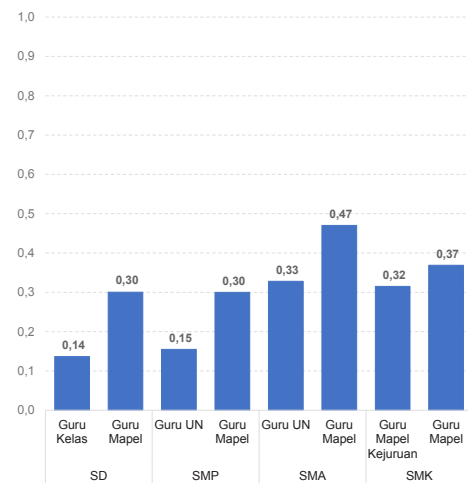
KOTA SEMARANG

KONDISI RUANG KELAS



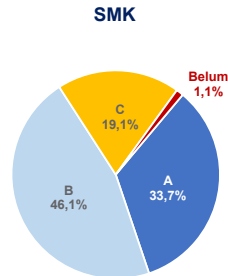
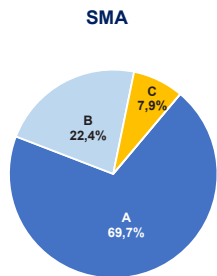
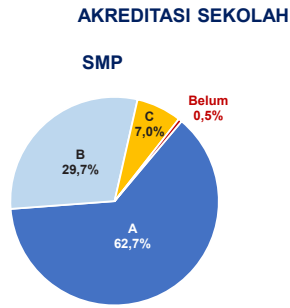
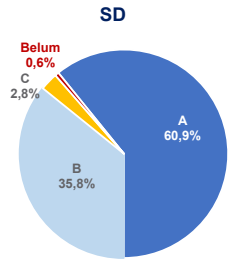
Sumber: Data verifikasi PDSPK, Juli 2019

INDEKS PEMERATAAN GURU PNS



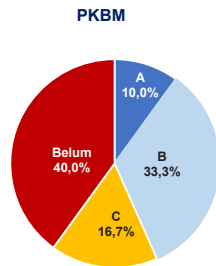
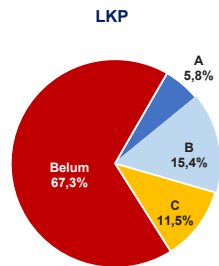
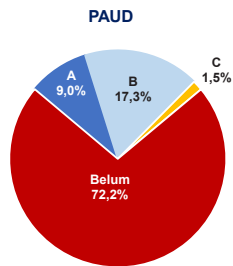
*Semakin mendekati 0 maka semakin merata

Sumber: Ditjen. GTK, November 2019



Sumber: BAN S/M, Oktober 2019

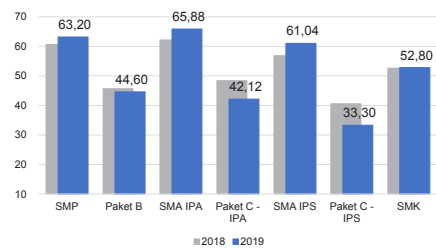
AKREDITASI PAUD DAN PNF



Sumber: BAN PAUD dan PNF, Desember 2019

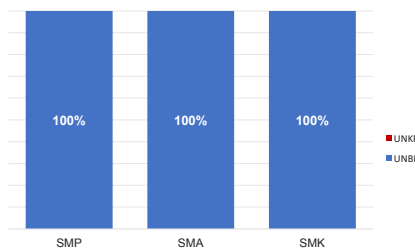
HASIL UJIAN NASIONAL

Nas.	52,82	40,17	53,00	32,07	47,42	28,52	46,72
Prov:	57,74	44,29	61,09	32,57	56,30	32,99	50,90



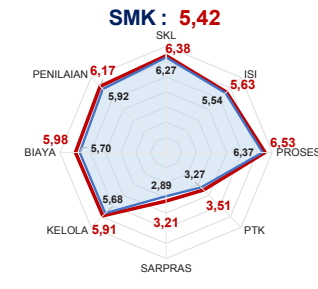
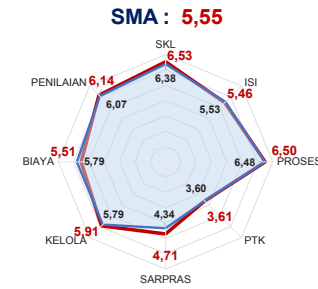
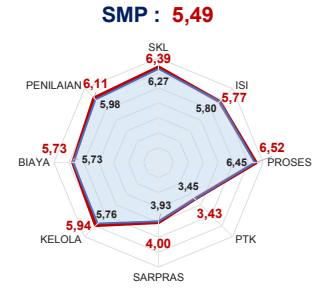
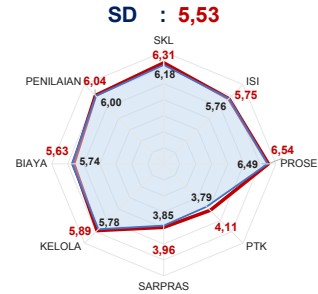
■ 2018 ■ 2019

PELAKSANAAN UNBK



Sumber: PUSPENDIK, September 2019

SKOR PMP SEKOLAH 2018

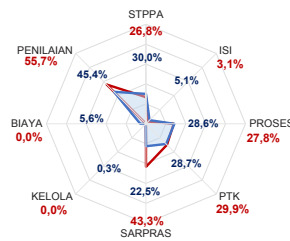


— Rata-Rata Kab./Kota — Rata-Rata Nasional

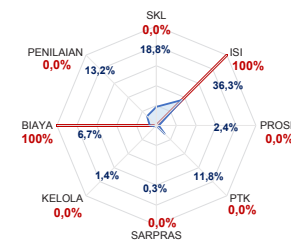
Sumber: Ditjen, Dikdasmen, Oktober 2019

PEMETAAN MUTU PAUD DAN PNF

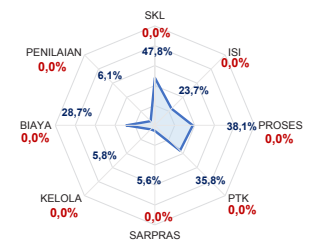
PAUD
TOTAL LEMBAGA 1213
SUDAH DIPETAKAN 97



LKP
TOTAL LEMBAGA 44
SUDAH DIPETAKAN 1



PKBM
TOTAL LEMBAGA 26
SUDAH DIPETAKAN 0



— Rata-Rata Kab./Kota — Rata-Rata Nasional

Sumber: Ditjen, PAUD dan Dikmas, Oktober 2019

KEBUDAYAAN

JENIS	JUMLAH
Cagar Budaya	161
Desa Adat	0
Museum	5
Komunitas Budaya	0

Sumber: Ditjen, Kebudayaan, November 2019

BAHASA DAERAH 1

Sumber: Badan Bahasa dan Perbukuan, Oktober 2019

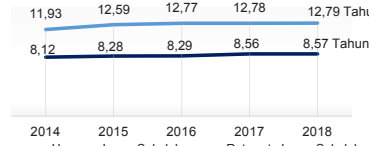
Diterbitkan oleh Kementerian Pendidikan dan Kebudayaan
Jalan Jenderal Sudirman, Senayan, Jakarta 10270, Telepon 021-5711144
Desember 2019

NERACA PENDIDIKAN DAERAH 2019



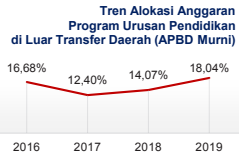
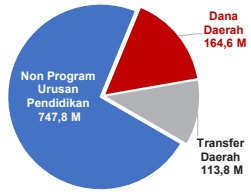
KOTA PEKALONGAN JAWA TENGAH

IPM 2018: Kota **74,24** | Prov. **71,12** | Nas. **71,39**



PENDANAAN PENDIDIKAN

APBD 2019: Rp1.026,16 M



Sumber: Kemendagri, November 2019

Rincian Dana Transfer Daerah Bidang Pendidikan

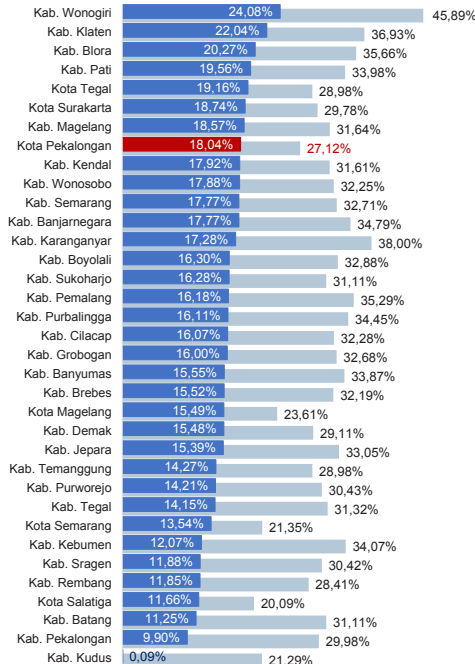
DAK Fiskal	7,57 M
TPG	51,23 M
Tamsil	0,17 M
Tunjangan Khusus Guru	0,00 M
DAU (Caji GTK PNSD)	45,54 M
BOP PAUD	9,26 M

Alokasi Anggaran Bantuan Pemerintah (APBN)

PAUD-DIKMAS	1,06 M
SD	0,00 M
SMP	0,00 M
GTK	0,42 M
Kebudayaan	0,00 M
Total	1,48 M

Sumber: Kemendikbud, Oktober 2019

ANGGARAN PROGRAM URUSAN PENDIDIKAN (DINAS PENDIDIKAN)



■ Alokasi Anggaran Program Urusan Pendidikan di Luar Transfer Daerah (APBD Murni)
■ Alokasi Anggaran Program Urusan Pendidikan dengan Transfer Daerah

Sumber: Kemendagri, November 2019

DATA PENDIDIKAN DAERAH

SATUAN PENDIDIKAN	Jumlah	PENDIDIK	Jumlah
PAUD	277	PAUD	1.159
SD	101	SD	1.307
SMP	27	SMP	728
SMA	9	SMA	261
SMK	13	SMK	528
SLB	3	SLB	37

PESERTA DIDIK	Jumlah	RUANG KELAS	Jumlah
PAUD	11.515	PAUD	545
SD	21.240	SD	854
SMP	12.327	SMP	414
SMA	4.137	SMA	136
SMK	7.905	SMK	234
SLB	279	SLB	25

TENDIK	Jumlah	ROMBEL	Jumlah
PAUD	405	PAUD	806
SD	153	SD	838
SMP	161	SMP	403
SMA	81	SMA	134
SMK	137	SMK	270
SLB	4	SLB	32

Sumber: Data verifikasi PDSPK, Juli 2019

DATA RASIO PENDIDIKAN

GURU:SISWA					GURU PNS:SISWA				
SD	SMP	SMA	SMK	SLB	SD	SMP	SMA	SMK	SLB
1:16	1:17	1:16	1:15	1:8	1:29	1:26	1:25	1:38	1:21

ROMBEL:SISWA					RUANG KELAS:ROMBEL				
SD	SMP	SMA	SMK	SLB	SD	SMP	SMA	SMK	SLB
1:25	1:31	1:31	1:29	1:9	1:1	1:1	1:1	1:12	1:13

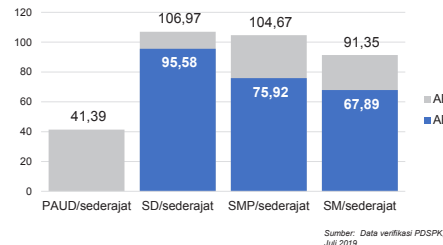
Sumber: Data verifikasi PDSPK, Juli 2019

PROGRAM INDONESIA PINTAR

Anggaran (dalam jutaan rupiah)	SD	SMP	SMA	SMK
Penerima (sewa)	2.835	1.935	466	1.274
	6.992	3.122	551	1.819

Sumber: Ditjen. Dikdasmen, Oktober 2019

APK DAN APM 2018/2019 (persentase)



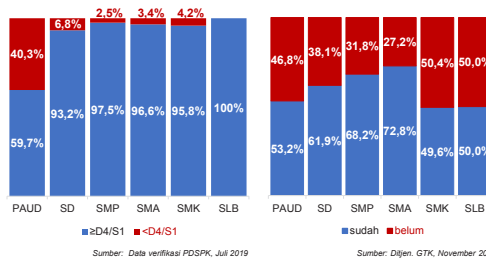
Sumber: Data verifikasi PDSPK, Juli 2019

SISWA PUTUS SEKOLAH DAN MENGULANG

	SD	SMP	SMA	SMK
PUTUS SEKOLAH	22	0	2	3
MENGULANG	327	67	4	4

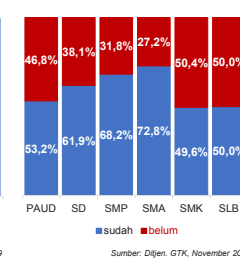
Sumber: Data verifikasi PDSPK, Juli 2019

KUALIFIKASI PENDIDIK



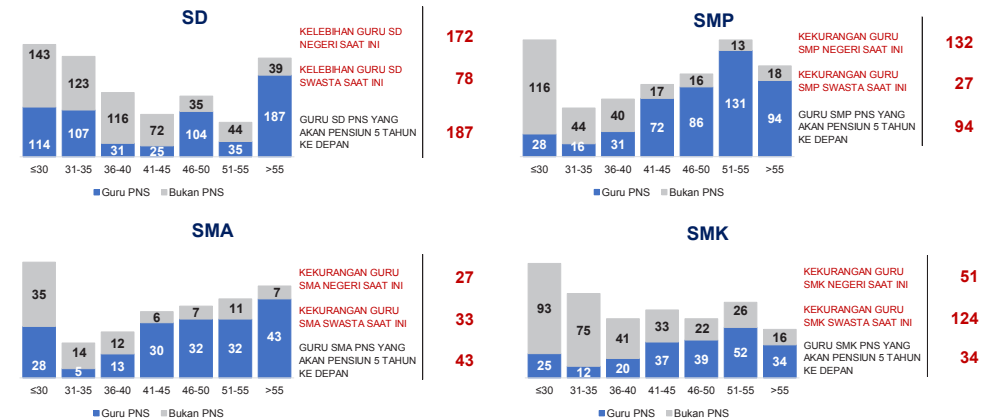
Sumber: Data verifikasi PDSPK, Juli 2019

PENDIDIK TERSERTIFIKASI



Sumber: Ditjen. GTK, November 2019

GURU MENURUT USIA

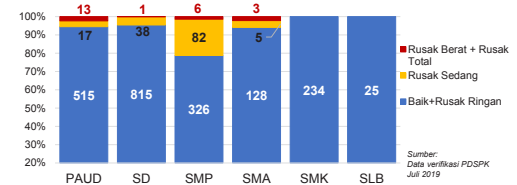


Sumber: Data Verifikasi PDSPK dan Ditjen. GTK, November 2019

KOTA PEKALONGAN

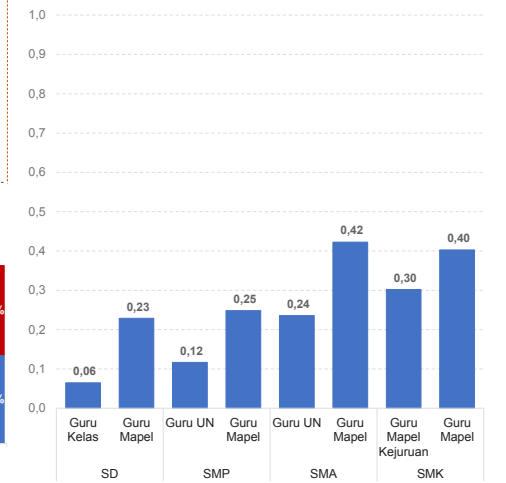
2

KONDISI RUANG KELAS



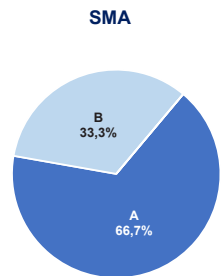
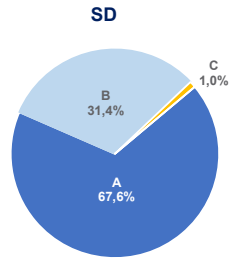
Sumber: Data verifikasi PDSPK, Juli 2019

INDEKS PEMERATAAN GURU PNS

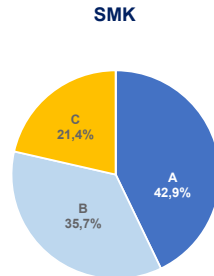
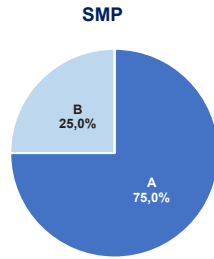


*Semakin mendekati 0 maka semakin merata

Sumber: Ditjen. GTK, November 2019

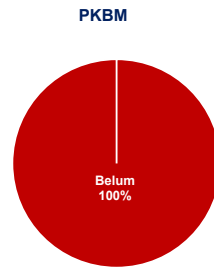
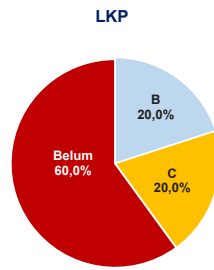
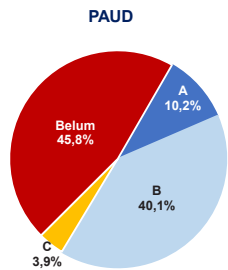


AKREDITASI SEKOLAH



Sumber: BAN S/M, Oktober 2019

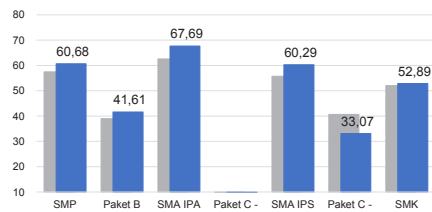
AKREDITASI PAUD DAN PNF



Sumber: BAN PAUD dan PNF, Desember 2019

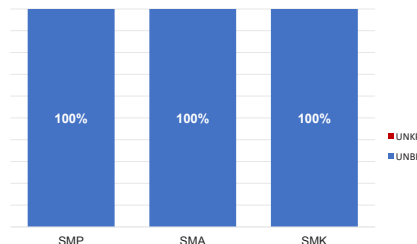
HASIL UJIAN NASIONAL

Nas.	52,82	40,17	53,00	32,07	47,42	28,52	46,72
Prov:	57,74	44,29	61,09	32,57	56,30	32,99	50,90



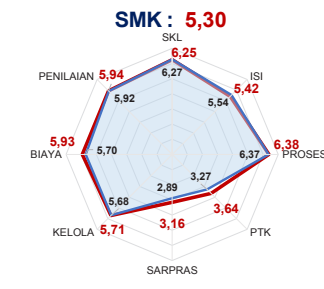
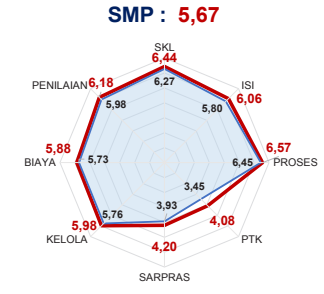
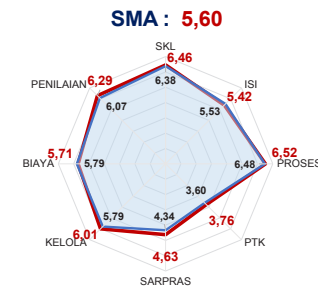
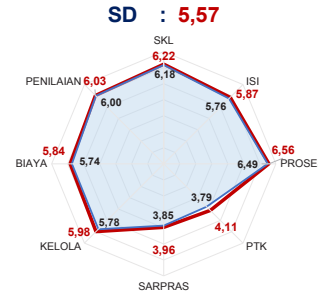
■ 2018 ■ 2019

PELAKSANAAN UNBK



Sumber: PUSPENDIK, September 2019

SKOR PMP SEKOLAH 2018

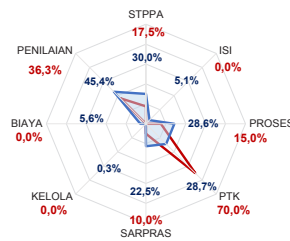


— Rata-Rata Kab./Kota — Rata-Rata Nasional

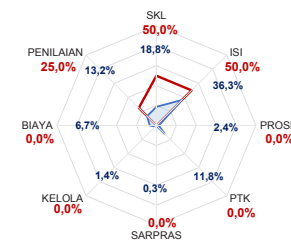
Sumber: Ditjen, Dikdasmen, Oktober 2019

PEMETAAN MUTU PAUD DAN PNF

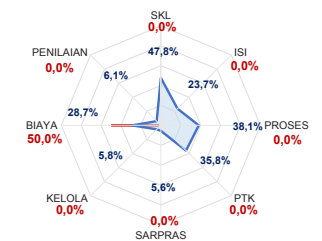
PAUD
TOTAL LEMBAGA 277
SUDAH DIPETAKAN 80



LKP
TOTAL LEMBAGA 9
SUDAH DIPETAKAN 4



PKBM
TOTAL LEMBAGA 5
SUDAH DIPETAKAN 2



— Rata-Rata Kab./Kota — Rata-Rata Nasional

Sumber: Ditjen, PAUD dan Dikmas, Oktober 2019

KEBUDAYAAN

JENIS	JUMLAH
Cagar Budaya	24
Desa Adat	0
Museum	1
Komunitas Budaya	0

Sumber: Ditjen, Kebudayaan, November 2019

BAHASA DAERAH 1

Sumber: Badan Bahasa dan Perbukuan, Oktober 2019

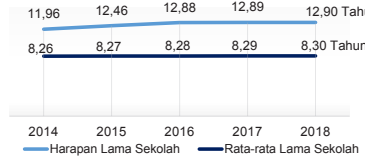
Diterbitkan oleh Kementerian Pendidikan dan Kebudayaan
Jalan Jenderal Sudirman, Senayan, Jakarta 10270, Telepon 021-5711144
Desember 2019

NERACA PENDIDIKAN DAERAH 2019



KOTA TEGAL JAWA TENGAH

IPM 2018: Kota **74,44** | Prov. **71,12** | Nas. **71,39**



DATA PENDIDIKAN DAERAH

SATUAN PENDIDIKAN	396	PENDIDIK	3.999
PAUD	194	PAUD	888
SD	135	SD	1.303
SMP	33	SMP	752
SMA	11	SMA	361
SMK	21	SMK	668
SLB	2	SLB	27

PESERTA DIDIK	61.525	RUANG KELAS	2.358
PAUD	8.513	PAUD	390
SD	24.491	SD	914
SMP	13.187	SMP	482
SMA	5.571	SMA	196
SMK	9.515	SMK	356
SLB	248	SLB	20

TENDIK	677	ROMBEL	2.541
PAUD	196	PAUD	580
SD	110	SD	923
SMP	162	SMP	457
SMA	75	SMA	191
SMK	132	SMK	357
SLB	2	SLB	33

DATA RASIO PENDIDIKAN

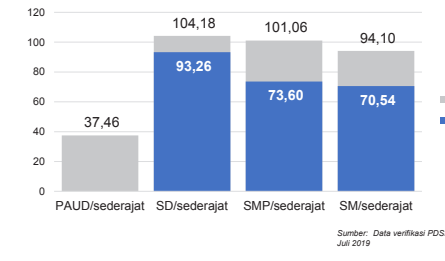
GURU:SISWA					GURU PNS:SISWA				
SD	SMP	SMA	SMK	SLB	SD	SMP	SMA	SMK	SLB
1:19	1:18	1:15	1:14	1:9	1:32	1:24	1:25	1:35	1:21

ROMBEL:SISWA					RUANG KELAS:ROMBEL				
SD	SMP	SMA	SMK	SLB	SD	SMP	SMA	SMK	SLB
1:27	1:29	1:29	1:27	1:8	1:1	1:0,9	1:1	1:1	1:1,7

PROGRAM INDONESIA PINTAR

	SD	SMP	SMA	SMK
Anggaran (dalam jutaan rupiah)	2.880	2.112	735	1.706
Penerima (dalam jutaan rupiah)	7.113	3.397	883	2.362

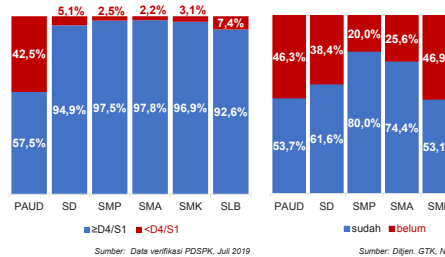
APK DAN APM 2018/2019 (persentase)



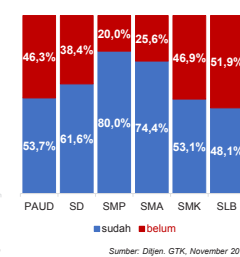
SISWA PUTUS SEKOLAH DAN MENGULANG

	SD	SMP	SMA	SMK
PUTUS SEKOLAH	9	4	1	8
MENGULANG	549	33	0	12

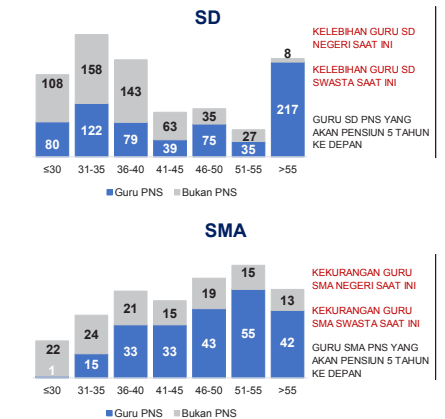
KUALIFIKASI PENDIDIK



PENDIDIK TERSERTIFIKASI

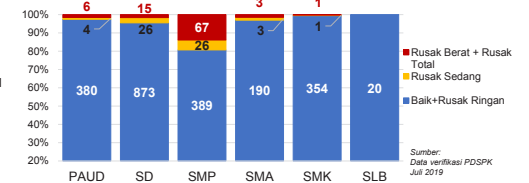


GURU MENURUT USIA

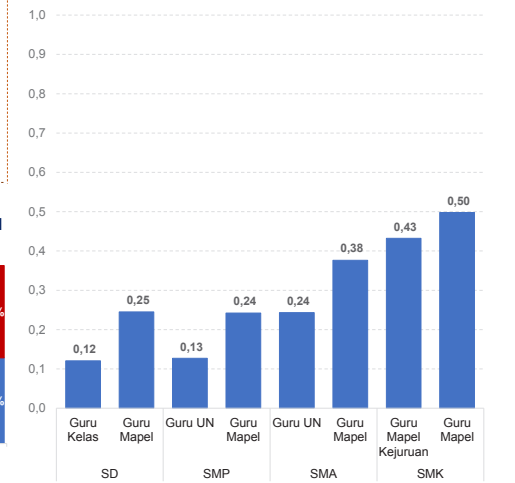


KOTA TEGAL

KONDISI RUANG KELAS



INDEKS PEMERATAAN GURU PNS

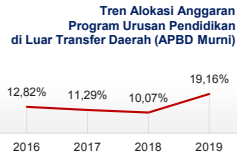
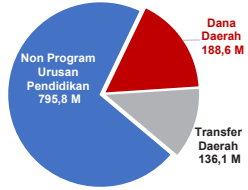


*Semakin mendekati 0 maka semakin merata

Sumber: Ditjen. GTK, November 2019

PENDANAAN PENDIDIKAN

APBD 2019: Rp1.120,47 M



Sumber: Kemendagri, November 2019

Rincian Dana Transfer Daerah Bidang Pendidikan

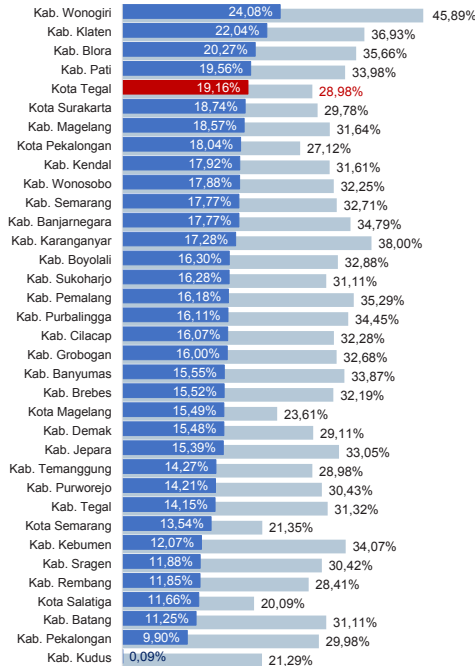
DAK Fiskal	8,71 M
TPG	59,82 M
Tamsil	0,50 M
Tunjangan Khusus Guru	0,00 M
DAU (Caji GTK PNSD)	60,14 M
BOP PAUD	6,90 M

Alokasi Anggaran Bantuan Pemerintah (APBN)

PAUD-DIKMAS	1,14 M
SD	0,00 M
SMP	0,00 M
GTK	0,21 M
Kebudayaan	0,00 M
Total	1,35 M

Sumber: Kemendikbud, Oktober 2019

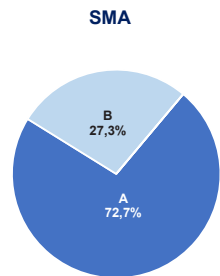
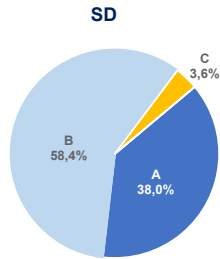
ANGGARAN PROGRAM URUSAN PENDIDIKAN (DINAS PENDIDIKAN)



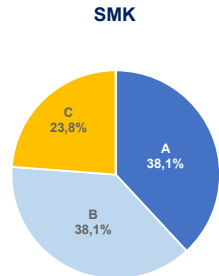
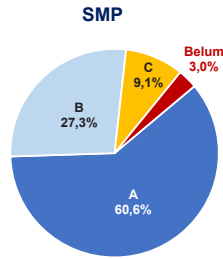
■ Alokasi Anggaran Program Urusan Pendidikan di Luar Transfer Daerah (APBD Murni)
■ Alokasi Anggaran Program Urusan Pendidikan dengan Transfer Daerah

Sumber: Kemendagri, November 2019

Sumber: Ditjen. Dikdasmen, Oktober 2019

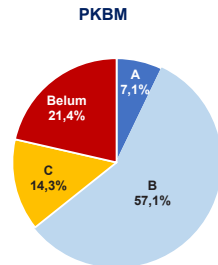
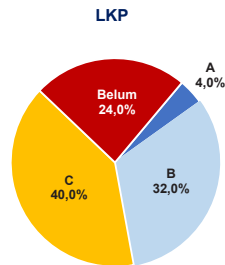
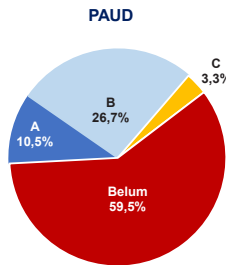


AKREDITASI SEKOLAH



Sumber: BAN S/M, Oktober 2019

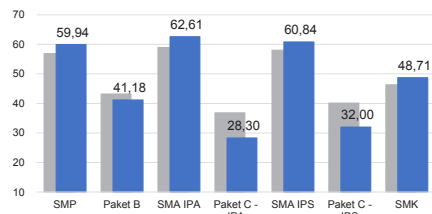
AKREDITASI PAUD DAN PNF



Sumber: BAN PAUD dan PNF, Desember 2019

HASIL UJIAN NASIONAL

Nas.	52,82	40,17	53,00	32,07	47,42	28,52	46,72
Prov:	57,74	44,29	61,09	32,57	56,30	32,99	50,90



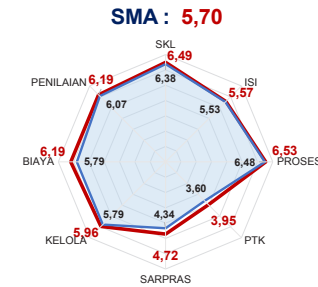
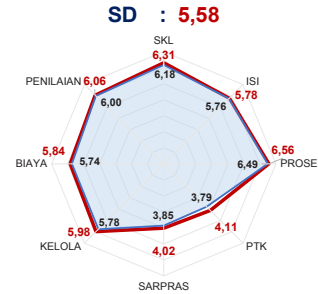
■ 2018 ■ 2019

PELAKSANAAN UNBK

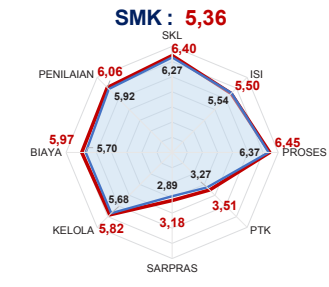
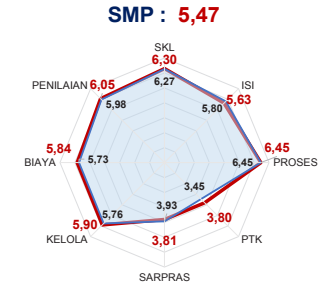


Sumber: PUSPENDIK, September 2019

SKOR PMP SEKOLAH 2018



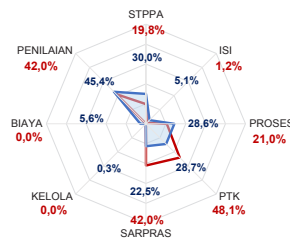
— Rata-Rata Kab./Kota — Rata-Rata Nasional



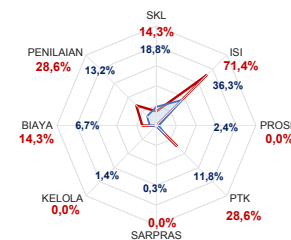
Sumber: Ditjen, Dikdasmen, Oktober 2019

PEMETAAN MUTU PAUD DAN PNF

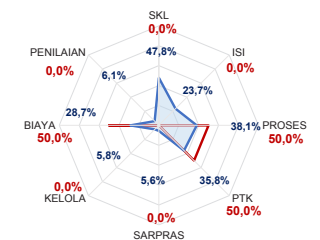
PAUD
TOTAL LEMBAGA 194
SUDAH DIPETAKAN 81



LKP
TOTAL LEMBAGA 21
SUDAH DIPETAKAN 7



PKBM
TOTAL LEMBAGA 10
SUDAH DIPETAKAN 2



— Rata-Rata Kab./Kota — Rata-Rata Nasional

Sumber: Ditjen, PAUD dan Dikmas, Oktober 2019

KEBUDAYAAN

JENIS	JUMLAH
Cagar Budaya	2
Desa Adat	0
Museum	0
Komunitas Budaya	0

Sumber: Ditjen, Kebudayaan, November 2019

BAHASA DAERAH 1

Sumber: Badan Bahasa dan Perbukuan, Oktober 2019

Diterbitkan oleh Kementerian Pendidikan dan Kebudayaan
Jalan Jenderal Sudirman, Senayan, Jakarta 10270, Telepon 021-5711144
Desember 2019



Kementerian Pendidikan dan Kebudayaan
Republik Indonesia

 Jalan Jenderal Sudirman, Jakarta Pusat 10270

 Call Center: 177
SMS: 0811976929

 Telpon: (021) 5703303
 Email: pengaduan@kemdikbud.go.id

 <http://kemdikbud.go.id>
<http://npd.kemdikbud.go.id>

 @Kemdikbud_RI
 @kemdibud.RI

